



Wetteraukreis



Haushaltssatzung & Haushaltsplan

Haushaltsjahre 2019 und 2020

Inhaltsverzeichnis

	Bereich	Seite von - Seite bis
1 .	Haushaltssatzung 2019	5 - 8
1 .	Haushaltssatzung 2020	9 - 12
2 .	Vorbericht	13 - 30
3 .	Produktrahmenplan	31 - 36
4 .	Gesamtergebnis und Gesamtfinanzenhaushalt	37 - 42
5 .	Produkte / Teilhaushalte	43 - 326
6 .	Mittelfristige Ergebnis- und Finanzplanung	327 - 332
7 .	Budgetübersichten	333 - 386
8 .	Stellenplan 2019 / 2020	387 - 404
9 .	Investitionsprogramm für die Jahre 2018 bis 2023	405 - 412
10 .	Verpflichtungsermächtigungen	413
11 .	Übersicht über die Verfügungsmittel Fraktionen	414
12 .	Übersicht über den voraussichtlichen Stand der Verbindlichkeiten	415 - 418
13 .	Gemeinnützige Wohnungsbau GmbH Nidda	419 - 420
14 .	Haushaltssicherungskonzept	421 - 422

Haushaltssatzung 2019

1. Haushaltssatzung

Aufgrund der §§ 94 ff der Hessischen Gemeindeordnung (HGO) in der Fassung der Bekanntmachung vom 07.03.2005 (GVBl. I S. 142) zuletzt geändert durch Artikel 2 des Gesetzes vom 28. Mai 2018 (GVBl. S. 247) hat die Stadtverordnetenversammlung am 11.12.2018 folgende Haushaltssatzung beschlossen:

§ 1

Der Haushaltsplan für das **Haushaltsjahr 2019** wird

im Ergebnishaushalt

im ordentlichen Ergebnis

mit dem Gesamtbetrag der Erträge auf	41.777.767,00 €
mit dem Gesamtbetrag der Aufwendungen auf	41.671.707,00 €
mit einem Saldo von	106.060,00 €

im außerordentlichen Ergebnis

mit dem Gesamtbetrag der Erträge auf	0,00 €
mit dem Gesamtbetrag der Aufwendungen auf	0,00 €
mit einem Saldo von	0,00 €

mit einem Überschuss von	106.060,00 €
--------------------------	--------------

im Finanzhaushalt

mit dem Saldo aus den Einzahlungen und Auszahlungen aus laufender Verwaltungstätigkeit auf	2.623.575,00 €
---	----------------

und dem Gesamtbetrag der

Einzahlungen aus Investitionstätigkeit auf	2.130.600,00 €
Auszahlungen aus Investitionstätigkeit auf	13.881.900,00 €
mit einem Saldo von	- 11.751.300,00 €

Einzahlungen aus Finanzierungstätigkeit auf	11.751.300,00 €
Auszahlungen aus Finanzierungstätigkeit auf	1.207.880,00 €
mit einem Saldo von	10.543.420,00 €

mit einem Zahlungsmittelüberschuss des Haushaltsjahres von	1.415.695,00 €
--	----------------

festgesetzt.

§ 2

Der Gesamtbetrag der Kredite, deren Aufnahme im Haushaltsjahr 2019 zur Finanzierung von Investitionen und Investitionsförderungsmaßnahmen erforderlich ist, wird auf 11.751.300,00 € festgesetzt.

§ 3

Der Gesamtbetrag von Verpflichtungsermächtigungen im Haushaltsjahr 2019 zur Leistung von Auszahlungen in künftigen Jahren für Investitionen und Investitionsförderungsmaßnahmen wird auf 900.000 EUR festgesetzt.

§ 4

Der Höchstbetrag der Kassenkredite, die im Haushaltsjahr 2019 zur rechtzeitigen Leistung von Auszahlungen in Anspruch genommen werden dürfen, wird auf 4.000.000 € festgesetzt.

§ 5

Die Steuersätze für die Gemeindesteuern werden für das Haushaltsjahr 2019 wie folgt festgesetzt:

- | | |
|--|----------|
| 1. Grundsteuer | |
| a) für land- und forstwirtschaftliche Betriebe (Grundsteuer A) auf | 570 v.H. |
| b) für Grundstücke (Grundsteuer B) auf | 570 v.H. |
| 2. Gewerbesteuer auf | 440 v.H. |

§ 6

Es gilt der von der Stadtverordnetenversammlung als Teil des Haushaltsplans am 11.12.2018 beschlossene Stellenplan.

§ 7

I. Über- und außerplanmäßige Ausgaben

Der Magistrat wird ermächtigt, über die Leistung überplanmäßiger und außerplanmäßiger Ausgaben die nach Umfang oder Bedeutung nicht als erheblich anzusehen sind, unter der Beachtung der Voraussetzung des § 100 HGO zu entscheiden. Der Stadtverordnetenversammlung ist davon Kenntnis zu geben.

Es gelten als nicht erheblich:

- a) im Ergebnisplan überplanmäßige und außerplanmäßige Ausgaben bis zu einem Betrag von 15.000,-- Euro
- b) im Finanzplan überplanmäßige und außerplanmäßige Ausgaben bis zu einem Betrag von 25.000,-- Euro

Nidda, den 12.12.2018

Der Magistrat der Stadt Nidda

Reimund Becker
Erster Stadtrat

Haushaltssatzung 2020

1. Haushaltssatzung

Aufgrund der §§ 94 ff der Hessischen Gemeindeordnung (HGO) in der Fassung der Bekanntmachung vom 07.03.2005 (GVBl. I S. 142) zuletzt geändert durch Artikel 2 des Gesetzes vom 28. Mai 2018 (GVBl. S. 247) hat die Stadtverordnetenversammlung am 11.12.2018 folgende Haushaltssatzung beschlossen:

§ 1

Der Haushaltsplan für das **Haushaltsjahr 2020** wird

im Ergebnishaushalt

im ordentlichen Ergebnis

mit dem Gesamtbetrag der Erträge auf	42.468.379,00 €
mit dem Gesamtbetrag der Aufwendungen auf	42.467.068,00 €
mit einem Saldo von	1.311,00 €

im außerordentlichen Ergebnis

mit dem Gesamtbetrag der Erträge auf	0,00 €
mit dem Gesamtbetrag der Aufwendungen auf	0,00 €
mit einem Saldo von	0,00 €

mit einem Überschuss von	1.311,00 €
--------------------------	------------

im Finanzhaushalt

mit dem Saldo aus den Einzahlungen und Auszahlungen aus laufender Verwaltungstätigkeit auf	2.415.521,00 €
---	----------------

und dem Gesamtbetrag der

Einzahlungen aus Investitionstätigkeit auf	2.700.600,00 €
Auszahlungen aus Investitionstätigkeit auf	9.022.600,00 €
mit einem Saldo von	- 6.322.000,00 €

Einzahlungen aus Finanzierungstätigkeit auf	6.322.000,00 €
Auszahlungen aus Finanzierungstätigkeit auf	1.190.360,00 €
mit einem Saldo von	5.131.640,00 €

mit einem Zahlungsmittelüberschuss des Haushaltsjahres von	1.225.161,00 €
--	----------------

festgesetzt.

§ 2

Der Gesamtbetrag der Kredite, deren Aufnahme im Haushaltsjahr 2020 zur Finanzierung von Investitionen und Investitionsförderungsmaßnahmen erforderlich ist, wird auf 6.322.000,00 € festgesetzt.

§ 3

Der Gesamtbetrag von Verpflichtungsermächtigungen im Haushaltsjahr 2020 zur Leistung von Auszahlungen in künftigen Jahren für Investitionen und Investitionsförderungsmaßnahmen wird auf 875.000 € festgesetzt.

§ 4

Der Höchstbetrag der Kassenkredite, die im Haushaltsjahr 2020 zur rechtzeitigen Leistung von Auszahlungen in Anspruch genommen werden dürfen, wird auf 4.000.000 € festgesetzt.

§ 5

Die Steuersätze für die Gemeindesteuern werden für das Haushaltsjahr 2020 wie folgt festgesetzt:

- | | |
|--|----------|
| 1. Grundsteuer | |
| a) für land- und forstwirtschaftliche Betriebe (Grundsteuer A) auf | 570 v.H. |
| b) für Grundstücke (Grundsteuer B) auf | 570 v.H. |
| 2. Gewerbesteuer auf | 440 v.H. |

§ 6

Es gilt der von der Stadtverordnetenversammlung als Teil des Haushaltsplans am 11.12.2018 beschlossene Stellenplan.

§ 7

I. Über- und außerplanmäßige Ausgaben

Der Magistrat wird ermächtigt, über die Leistung überplanmäßiger und außerplanmäßiger Ausgaben die nach Umfang oder Bedeutung nicht als erheblich anzusehen sind, unter der Beachtung der Voraussetzung des § 100 HGO zu entscheiden. Der Stadtverordnetenversammlung ist davon Kenntnis zu geben.

Es gelten als nicht erheblich:

- a) im Ergebnisplan überplanmäßige und außerplanmäßige Ausgaben bis zu einem Betrag von 15.000,-- Euro
- b) im Finanzplan überplanmäßige und außerplanmäßige Ausgaben bis zu einem Betrag von 25.000,-- Euro

Nidda, den 12.12.2018

Der Magistrat der Stadt Nidda

Reimund Becker
Erster Stadtrat

Vorbericht
zum Haushaltsplan
der
Stadt Nidda

V o r b e r i c h t

zum Produktplan der Stadt Nidda für das Haushaltsjahr 2019 / 2020

1. Erläuterungen zum Vorbericht und zum Haushalt

1. Ziele des Vorberichts

Gemäß § 1 Abs. 4 GemHVO ist dem Produktplan als Anlage ein Vorbericht beizufügen. Der Vorbericht soll einen Überblick über den Stand und die Entwicklung der Haushaltswirtschaft im Haushaltsjahr unter Einbeziehung der beiden Vorjahre geben.

Wichtige Entwicklungen und Rahmenbedingungen sowie deren Auswirkungen auf die mittelfristige Ergebnis- und Finanzplanung sollen erläutert werden.

Im nachfolgenden Vorbericht soll diesen Vorgaben Rechnung getragen werden. Dabei wird die Entwicklung in einzelnen Bereichen mit Hilfe von grafischen Darstellungen verdeutlicht.

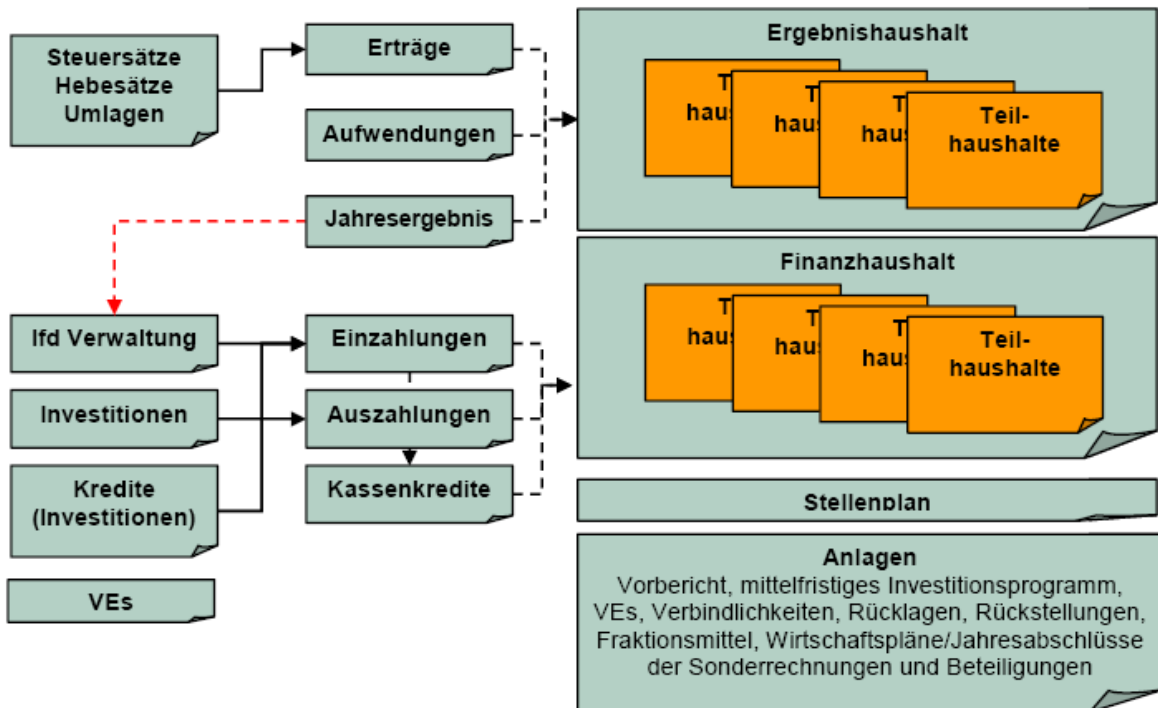
2. Aufbau des Haushalts

Der Haushalt besteht aus der Haushaltssatzung mit dem Produktplan und den vorgesehenen Anlagen.

Inhaltlich sieht die Haushaltssatzung die Festsetzung der Gesamtbeträge der Erträge und Aufwendungen im Ergebnishaushalt bzw. der Einzahlungen und Auszahlungen im Finanzhaushalt vor.

Der Produktplan besteht aus dem Gesamthaushalt, den Teilhaushalten, sowie dem Stellenplan. Der Gesamthaushalt besteht aus dem Gesamtergebnis- und dem Gesamtfinanzhaushalt. Diese gliedern sich jeweils in Teilhaushalte. Mit Wirkung zum Haushalt 2013 wurde der Haushalt produktbezogen gegliedert. Für jedes Produkt wurde eine Produktbeschreibung erstellt. Anschließend wird der Ergebnis- und Finanzteilhaushalt produktbezogen dargestellt. Der Stellenplan vervollständigt den

Produktplan. Darüber hinaus sind dem Produktplan Anlagen beizufügen (z. B. Vorbericht, mittelfristiges Investitionsprogramm, Haushaltssicherungskonzept, div. Übersichten).



3. Elemente des Haushalts

Die unterschiedlichen Elemente des Haushalts werden nachfolgend beschrieben.

1.3.1. Ergebnishaushalt

Der Ergebnishaushalt enthält alle geplanten Aufwendungen und Erträge des Haushaltsjahres. Der Saldo aus Aufwendungen und Erträgen ergibt das geplante Jahresergebnis, das sich als Überschuss bzw. Fehlbetrag darstellt. Die Erträge und Aufwendungen werden in dem Haushaltsjahr geplant, dem sie wirtschaftlich zuzuordnen sind, also in dem sie verursacht werden. Dabei ist zu beachten, dass den Erträgen und Aufwendungen nicht immer auch Zahlungsströme im gleichen Haushaltsjahr zugeordnet werden können. Es ist möglich, dass die korrespondierenden Zahlungen bereits geleistet wurden (z. B. bei Abschreibungen für Investitionen) oder erst in späteren Jahren vermutlich zu leisten sind (z. B. Zuführungen an Rückstellungen für Altersteilzeit).

1.3.2. Finanzhaushalt

Im Finanzhaushalt werden Zahlungsströme geplant. Die Zahlungsströme können sich als Einzahlungen oder als Auszahlungen darstellen, die innerhalb des Haushaltsjahres erwartet werden. Da alle Zahlungsströme im Finanzhaushalt darzustellen sind, wird ein Überblick über die tatsächliche finanzielle Lage der Stadt möglich. Durch die Beschlussfassung über den Finanzhaushalt werden also die Finanzmittel bereitgestellt. Damit ermächtigt der Finanzhaushalt zur Leistung z. B. der Investitionen in Form von Auszahlungen.

Der Ausweis von Teilsalden im Gesamtfinanzhaushalt ermöglicht zudem einen vertieften Einblick in die Finanztätigkeiten. Im Finanzmittelfluss aus laufender Verwaltungstätigkeit wird die Eigenfinanzierungskraft der Stadt dargestellt. Dieser Finanzmittelfluss ist um nicht zahlungswirksame Vorgänge (z. B. Abschreibungen) bereinigt.

4. Investitionsprogramm

Das Investitionsprogramm wird von der Stadtverordnetenversammlung beschlossen. In ihm werden sämtliche Maßnahmen dargestellt, durch die eine Veränderung des Anlagevermögens erfolgt. Die Veränderungen können sich in einer Zunahme des Anlagevermögens (Kauf eines Kraftfahrzeuges) oder in einer Abnahme des Anlagevermögens (Verkauf eines Baugrundstückes) ausdrücken. Das Investitionsprogramm ist maßnahmenbezogen aufgebaut.

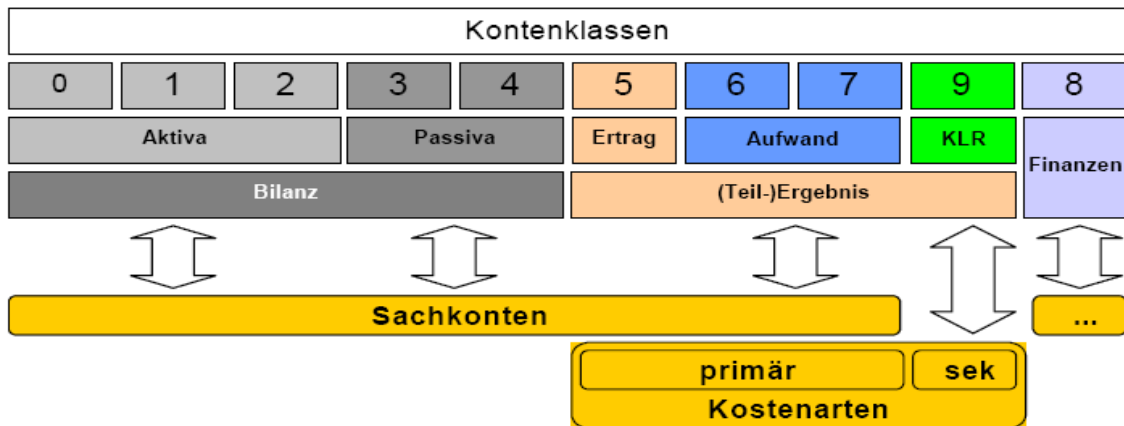
5. Bestandteile des Haushalts - Sachkonten und Produkte

Inhaltlich folgt die doppische Haushaltswirtschaft der Stadt Nidda ab 2013 dem Gedanken der Steuerung über Kostenträger und den Kostenträgern verknüpften Produkten. Dabei ist für die Planung innerhalb der Kostenträger auf eine einheitliche Systematik zurückzugreifen, dem Kommunalen Verwaltungskonten-rahmen (KVKR).

Die Bestandteile Sachkonten und Kostenträger werden im Folgenden beschrieben.

1.5.1. Sachkonten

Grundlage für den Kontenplan der Stadt Nidda ist der KVKR. Dieser Rahmenplan enthält eigene Kontenklassen für die Vermögensrechnung (Kontenklassen 0-4), für die Erfolgsrechnung (Kontenklassen 5-7) und für die Finanzrechnung (Kontenklasse 8) sowie für die Kosten- und Erlösrechnung (KLR; Kontenklasse 9).



Nach den zu verwendenden Mustern für die Haushaltsgliederung erfolgt die Darstellung der Konten nur nach Kontengruppen.

1.5.2 Kostenträger

Die Kostenträger sind die Orte der Kostenentstehung und der Leistungserbringung. Der Kostenträger beschreibt einen bestimmten Ausgabenzweck, d. h. wofür verschiedene Arten von Aufwendungen und Ausgaben in der Verwaltung angefallen sind. Dies sind in aller Regel die Endprodukte. Eine Kostenstelle ist ein Kostenrechnungsobjekt mit der Aufgabe, die in einem Verwaltungsteil, meist einer Abteilung, angefallenen Kosten zu sammeln.

2. Statistische Angaben

Flächengröße der Stadt Nidda	11.834,29 ha
Flächengröße des Waldes	3.780,36 ha
hiervon Stadtwald	545,20 ha

Zahl der Stadtteile: 18

* = Einwohnerzahl der Stadtteile (melderechtlich erfasst mit Nebenwohnsitzen)

Stadtteil	31.12.10	31.12.12	31.12.14	31.12.2015	31.12.2016
Bad Salzhausen	568	541	625	621	656
Borsdorf	668	647	685	673	676
Eichelsdorf	1.351	1.305	1.292	1.264	1.278
Fauerbach	614	600	582	576	589
Geiß-Nidda	1.022	1.008	1.014	984	994
Harb	709	701	734	700	738
Kohden	875	857	854	832	828
Michelnau	290	283	251	241	244
Nidda	5.103	5.142	5.187	5.587	5.283
Ober-Lais	694	676	672	664	672
Ober-Schmitten	933	947	961	912	914
Ober-Widdersheim	1.041	1.040	1.028	1.034	1.027
Schwickartshausen	270	255	255	241	242
Stornfels	222	225	212	200	209
Ulfa	1.278	1.229	1.233	1.229	1.219
Unter-Schmitten	887	888	901	895	911
Unter-Widdersheim	328	315	300	301	303
Wallernhausen	1.123	1.079	1.038	1.035	1.044
Gesamt	17.976	17.738	17.824	17.989	17.827

3. Vergleich der Haushaltssatzungen 2016 bis 2018

Der Haushaltsplan für das Haushaltsjahr	2016	2017	2018
<u>im Ergebnishaushalt</u>			
mit dem Gesamtbetrag der Erträge auf	31.264.013,00 €	35.151.880,00 €	35.704.620,00 €
mit dem Gesamtbetrag der Aufwendungen auf	33.653.260,00 €	35.025.955,00 €	35.305.105,00 €
mit einem Saldo von	2.389.247,00 €	125.925,00 €	399.515,00 €
<u>im außerordentlichen Ergebnis</u>			
mit dem Gesamtbetrag der Erträge auf	- €	- €	- €
mit dem Gesamtbetrag der Aufwendungen auf	- €	- €	- €
mit einem Saldo von	- €	- €	- €
mit einem Fehlbedarf / Überschuss	- 2.389.247,00 €	125.925,00 €	399.515,00 €
<u>im Finanzhaushalt</u>			
mit dem Saldo aus den Einzahlungen und Auszahlungen aus laufender Verwaltungstätigkeit auf	1.035.802,00 €	1.445.925,00 €	1.719.515,00 €
und dem Gesamtbetrag der			
Einzahlungen aus Investitionstätigkeit auf	1.868.900,00 €	2.380.000,00 €	3.195.900,00 €
Auszahlungen aus Investitionstätigkeit auf	2.932.700,00 €	6.428.500,00 €	7.953.800,00 €
mit einem Saldo von	- 1.063.800,00 €	- 4.048.500,00 €	- 4.757.900,00 €
Einzahlungen aus Finanzierungstätigkeit auf	1.063.800,00 €	4.048.500,00 €	4.757.900,00 €
Auszahlungen aus Finanzierungstätigkeit auf	628.465,00 €	776.025,00 €	770.225,00 €
mit einem Saldo von	435.335,00 €	3.272.475,00 €	3.987.675,00 €
mit einem Zahlungsmittelfehlbedarf des Haushaltsjahres von ab.	- 1.664.267,00 €	669.000,00 €	949.290,00 €

Schuldenstand der Vorjahre

langfristige Verbindlichkeiten

Stand zum	31.12.2016	31.12.2017	31.12.2018
Stadt Nidda	10.849.135,20 €	11.731.101,44 €	12.269.255,39 €
Stadtwerke	3.573.511,64 €	3.345.003,40 €	3.110.195,40 €
gesamt	14.422.646,84 €	15.076.104,84 €	15.379.450,79 €
Einwohnerzahl * 31.12.2016 Haupt- und Nebenwohnung	17.827	17.827	17.827
pro-Kopf-Verschuldung	809,03 €	845,69 €	862,71 €

nachrichtlich:

Veräußerung Abwassernetz an ZOV

Darlehensstand bis 2020

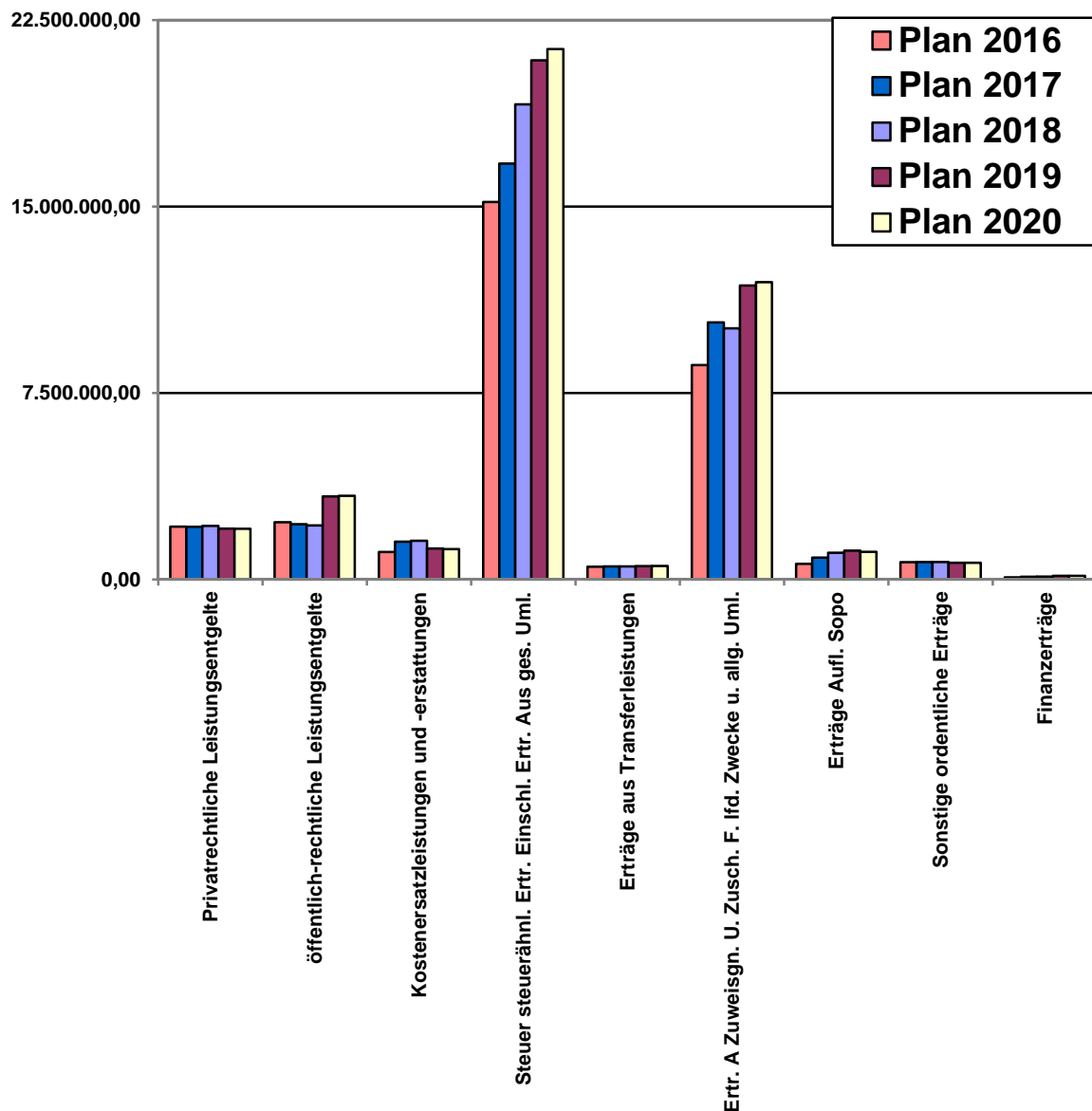
	Zinsen durch ZOV pro Jahr	Tilgung durch ZOV pro Jahr	Restschuld zum 31.12.
2017	149.438,85 €	250.313,16 €	2.653.479,32 €
2018	136.205,25 €	255.983,75 €	2.397.495,57 €
2019	122.512,45 €	264.598,86 €	2.132.896,71 €
2020	108.503,71 €	237.858,74 €	1.895.037,97 €

4. Vergleich des Haushaltsjahres 2016 - 2020

Mit den nachfolgenden Grafiken wird ein Überblick gegeben, wie sich die Ansätze zw. 2016 und 2020 im Ergebnishaushalt in Erlösen und Aufwendungen voraussichtlich entwickeln werden.

Die Zusammensetzung der wichtigen Erträge und Aufwendungen sind den nachfolgenden Diagrammen zu entnehmen:

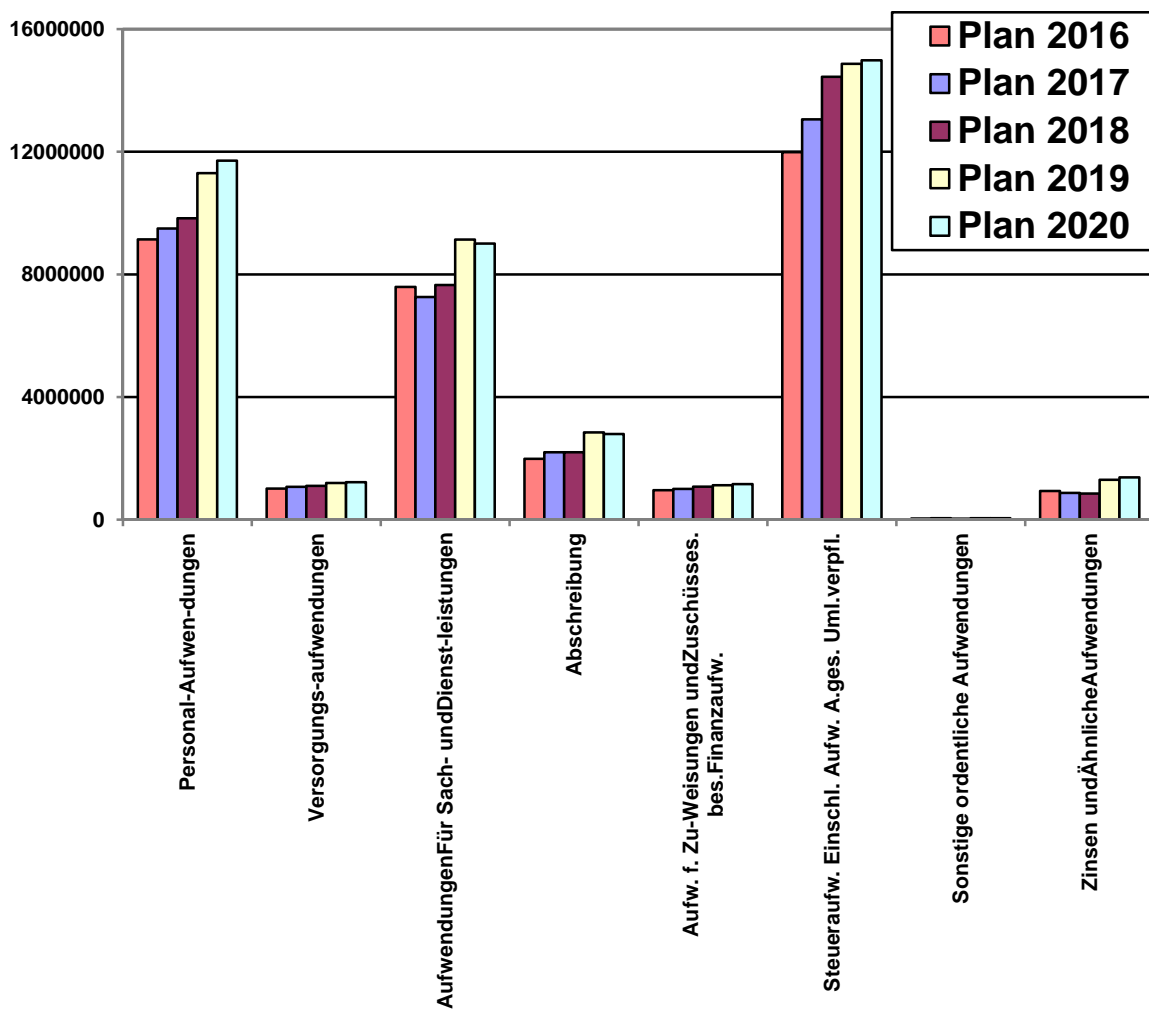
4.1. Vergleich der Erträge von 2016 bis 2020 im Ergebnishaushalt



4.2. Vergleich der Aufwendungen 2016 bis 2020 im Ergebnishaushalt

Die Entwicklung der Aufwendungen von 2016 und 2020 sind der nachfolgenden Grafik zu entnehmen:

in Euro

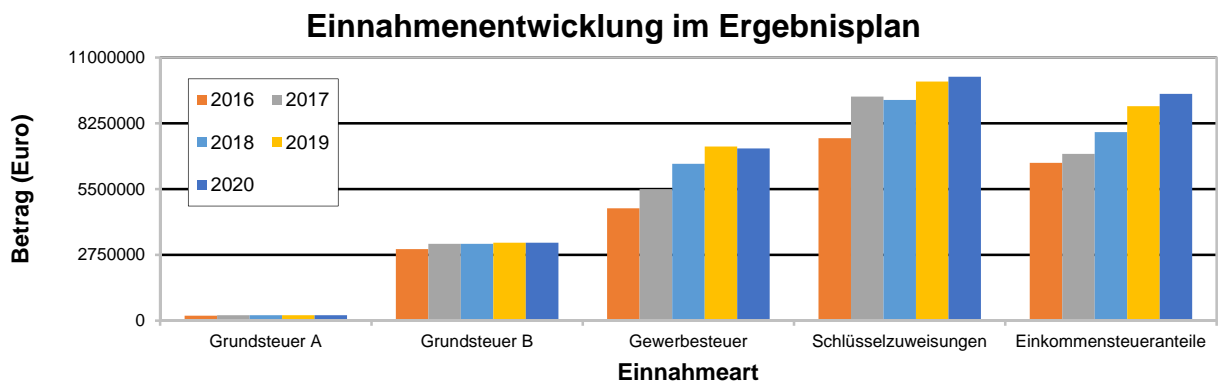


5. Wesentliche Veränderungen der Rahmenbedingungen

5.1. Veränderungen im Haushalt 2019/2020 zu Vorjahren und Ursachen hierfür:

5.1.1. Erlöse

Diese Erlöse haben sich wie folgt entwickelt:



- Grundsteuer A und B

Die Grundsteuer A und B wurden in den Jahren 2015 auf 450%-Punkte, 2016 auf 515%-Punkte und im Jahr 2017 auf 570%-Punkte per Hebesatzsatzung vom 23.06.2015 festgelegt.

- Gewerbesteuer

Die Gewerbesteuererlöse steigen durch die Erhöhung des Hebesatzes auf 440%-Punkte und die starke Konjunktur seit 2016 stetig an. Positiv wirkt sich hier die Entwicklung der Firmenumsätze der in Nidda angesiedelten Firmen aus.

- Schlüsselzuweisungen

Die Entwicklung der Einnahmen der Schlüsselzuweisung der Stadt Nidda sind positiv zu bewerten. Lagen diese 2016 noch bei 7,6 Mio€ ist für 2017 ein Erlös von 9,3 Mio€ erfolgt. Für das Jahr 2019 wird diese in Höhe von 9,85 Mio€ geplant. Letztendlich ist dies auf den neu strukturierten kommunalen Finanzausgleich zurückzuführen. Dem Mehrerlös stehen jedoch in direkter Verbindung erhöhte Aufwendungen aus der Kreis- und Schulumlage entgegen, die im Weiteren erläutert werden. Zuletzt wird die Schlüsselzuweisung aufgrund der Steuerkraft der Stadt Nidda im Vergleich zu allen anderen Städten in Hessen ermittelt und spiegelt die vermeintlich unterdurchschnittliche Steuerkraft wider.

- Einkommensteueranteil

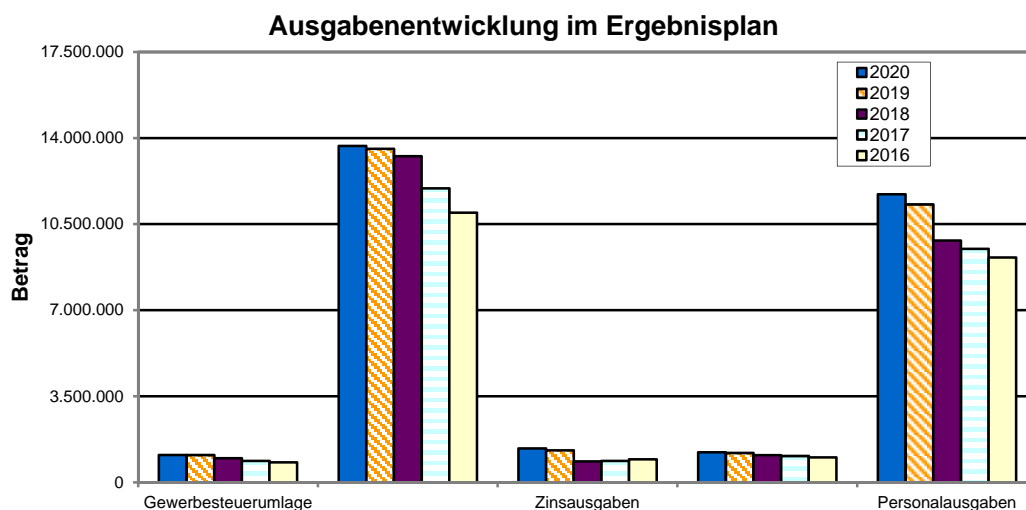
Nach §§ 3 Abs. 2, 5 Abs. 3 der Hessischen Ausführungsverordnung zum Gemeindefinanzreformgesetz erhalten die Gemeinden Abschlagszahlungen auf die Gemeindeanteile an Einkommen- und Umsatzsteuer. Die Zuweisung erfolgt auf Grundlage der kürzlich geänderten Schlüsselzahlen für die Gemeindeanteile.

Nach den derzeit vorliegenden Erkenntnissen kann davon ausgegangen werden, dass der Einkommensteueranteil des Vorjahres erreicht werden kann, ggf. sogar die prognostizierten 5% Steigerung.

5.1.2. Aufwand:

Die wichtigsten Aufwendungen im Ergebnisplan haben sich wie folgt entwickelt:

In Euro



- Personalausgaben

Sowohl die Personalstellen, als auch die Personalausgaben steigen gegenüber dem Vorjahr geplant um rd. 1,47 Mio€. In die Erhöhung ist eine tarifliche Steigerung für die Jahre 2019 und Jahr 2020 eingearbeitet. Ein wesentlicher Anteil an der Stellenplanveränderung bildet die Erweiterung im KiTA-Bereich der Produktgruppe 1611. Weiterhin erfolgen allgemeine Anpassung aufgrund der Erkenntnisse aus der Organisationsuntersuchung, sowie der Anpassung aufgrund des Wegfalls einer Hauptamtlichen Wahlstelle.

- Kreis- und Schulumlage

Die Kreisumlage 2019 von 35,76 Prozent und die Schulumlage von 14,47 Prozent, insgesamt somit 50,23 Prozent, werden berücksichtigt, unter dem Vorbehalt, dass der Haushalt des Wetteraukreises genehmigt wird.

- Gewerbsteuerumlage

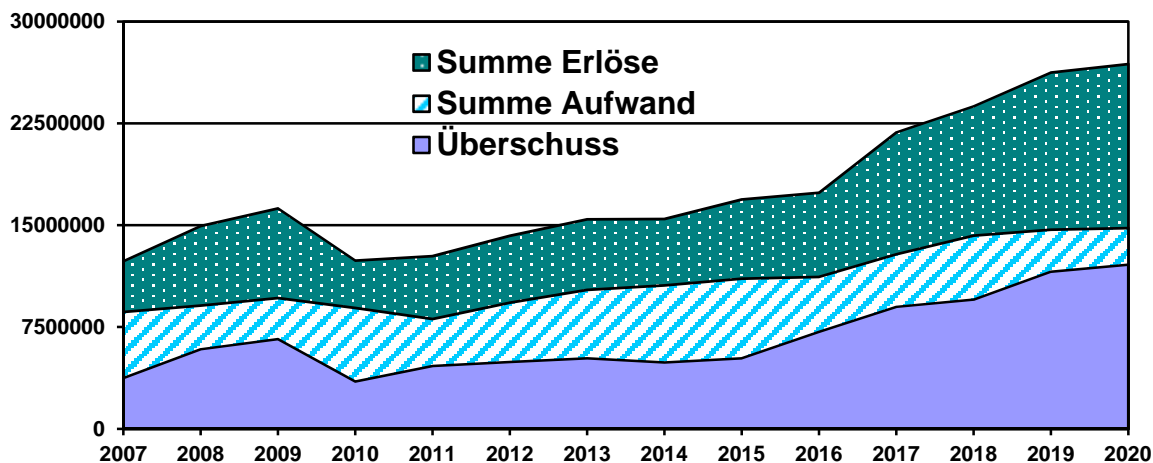
Die Gewerbsteuerumlage wird auf Grundlage der Gewerbsteuer berechnet und von der Stadt an Bund und Länder abgeführt. Die Gewerbsteuerumlage ist fest mit den geplanten Erlösen der Gewerbsteuer in Höhe von 7,28 Mio€ verbunden und wird mit rund 1,11 Mio€ veranschlagt.

Vergleich Erlöse und Aufwendungen aus Transferleistungen

In EUR

Jahr	2016	2017	2018	2019	2020
Einkommensteuerantei l	6.600.000	6.975.000	7.885.000	8.970.000	9.480.000
Schlüsselzuweisungen	7.627.362	9.368.400	9.227.705	9.850.000	10.200.000
Gewerbsteuer	4.700.000	5.500.000	6.650.000	7.280.000	7.200.000
Summe Einnahmen	17.400.000	21.843.400	23.762.705	26.100.000	26.880.000
Gewerbsteuerumlage	815.000	875.000	980.000	1.110.000	1.110.000
Kreis- und Schulumlage	10.968.018	11.983.600	13.264.045	13.565.000	13.680.000
Summe Ausgaben	11.195.000	12.858.600	14.244.045	14.675.000	14.790.000
Überschuss	7.144.344	8.984.800	9.518.660	11.425.000	12.090.000

Die Tabelle macht zum einen deutlich, dass aus den Transferleistungen (Finanzbeziehungen zw. dem Land Hessen, dem Wetteraukreis und der Stadt Nidda) planerisch ein Überschuss von 11,425 Mio. für die Stadt Nidda erwartet wird. Durch den neu geordneten Kommunalen Finanzausgleich sind die Überschüsse aus Transferleistungen für die Stadt Nidda deutlich gestiegen und begründen den Ausgleich des Haushaltes.



Die Grafik zeigt den Trend, dass unabhängig davon, ob die Erlöse in den einzelnen Jahren aus den Steuern gut oder schlecht sind, die Schere zwischen Erlösen und Aufwendungen aus den Transferleistungen nur leicht ansteigt. Ursache hierfür sind die oben bereits beschriebenen Faktoren.

Investitionen und Sonderposten:

Insgesamt enthält der Haushalt 2019 Investitionen in Höhe von 12.002.000 €, wobei die geplante Investition 01080 - Neubau Kita Nidda (1,4 Mio€) und Investition 16007 Baugebiet Hirzbach (940 T€) im Vordergrund stehen.

6. Erstattung von Personal- und Sachkosten aus dem Eigenbetrieb

In den Haushaltsplänen früherer Jahre wurden bereits Erstattungen anteiliger Personal- und Sachkosten aus dem Eigenbetrieb Stadtwerke und des Eigenbetriebes Bad Salzhausen veranschlagt.

Durch die Rekommunalisierung des Eigenbetriebes Bad Salzhausen und der Stadtwerke erfolgt dies ab dem Haushalt 2019 durch die interne Leistungsverrechnung.

6.1.Schuldenstand/Schuldenentwicklung

Der Schuldenstand der Stadt (ohne Eigenbetriebe, ohne ZOV) hat laut Schuldenübersicht zum 31.12.2017 einen Stand von 11.731.101,44 Euro erreicht.

Jahr	2015	2016	2017	2018
Schuldenstand (31.12.)	11.371.567,0 2	10.849.135,20	11.731.101,44	12.269.255,39
Kassenkredit* 31.12 d. J.*	26.955.246,5 8	24.604.786,36	19.204.925,40	**0,00
Summe	38.326.813,6 0	35.906.931,00	30.936.026,84	12.269.255,39

* = Bankkonten in Summe zum 31.12 des Jahres

** = geplanter Stand nach Kassenkreditübernahme durch Hessenkasse

7. Rekommunalisierung Eigenbetrieb Stadtwerke Nidda

Die Stadtverordnetenversammlung der Stadt Nidda hat am 19.06.2018 beschlossen den Eigenbetrieb Stadtwerke, Eigenbetrieb der Stadt Nidda, aufzulösen und weiter als Regiebetrieb im Haushalt der Stadt Nidda weiterzuführen.

Die Neuveranschlagung im städtischen Haushalt erfolgt unter Produkt 2122 Ver- und Entsorgung Wasser. Die Erstattung der von der Verwaltung geleisteten Tätigkeiten für dieses Produkt erfolgt über die interne Leistungsverrechnung.

8. Ausblick

Die Stadt Nidda weist nach vielen Jahren der Haushaltskonsolidierung für die Jahre 2019/2020 einen positiven Haushalt aus.

Der neu gestaltete kommunale Finanzausgleich, die gestiegenen Erträge aus den Gemeindesteueranteilen und nicht zuletzt die Anhebung der Hebesätze haben hier nachhaltig gewirkt.

Dem stehen jedoch unter anderem Tarifierhöhungen und hohe Belastungen durch die Kindergartenbetreuung entgegen.

Hier wurde ein Großteil des Elternanteils der Finanzierung durch das Land übernommen, der Mammutanteil liegt jedoch weiter bei der Kommune. Das Produkt 1611 der Kinderbetreuung bezuschusst die Stadt, nach Abzug der Landeszuschüsse, weiterhin mit 3,4 Mio € im Jahr 2019 und 3,6 Mio € im Jahr 2020. Hier kann vom eigentlich verfassungsmäßig gebotenen Konnexitätsprinzip bei weitem nicht gesprochen werden.

Durch Übernahme der Kassenkredite durch die Hessenkasse wird die Stadt Nidda um 19 Mio € entschuldet. Dies entspricht dem Antrag aus dem Januar 2018 und dem in Anspruch genommenen Kassenkredit zum 30.06.2018.

Damit verbunden ist eine jährliche Zahlung von 432.475 € zur Tilgung des städtischen Anteiles i.H.v. 9,5 Mio € bis ins Jahr 2040. Die Tilgung muss laut Vereinbarung dauerhaft im Haushalt erwirtschaftet werden und darf nicht fremdfinanziert werden. Dieser Forderung wurde in der Planung 2019/2020 entsprochen.

Als Momentaufnahme scheint die finanzielle Haushaltslage der Stadt Nidda derzeit als gefestigt. Aber gerade diese Sicherheit birgt Risiken. Die Stadt Nidda ist stark abhängig von unbeständigen Erträgen wie Gewerbesteuer, Einkommensteuer und Schlüsselzuweisung. Dies sollte allen Verantwortlichen bewusst sein. Kommt die Wirtschaft ins Wanken, ziehen sich Mindereinnahmen bis in kleinste Keimzelle unserer Demokratie, den Kommunen, durch.

Dazu kommt, dass Investitionen, die in Zeiten eines Wirtschaftshochs getätigt werden, auch in schwachen Jahren getilgt und Abschreibungen erwirtschaftet werden müssen. Eine Begründung mit notwendigen Investitionen nicht zu lange zu warten bildet jedoch die aktuell niedrige Zinsphase.

Von daher gilt es nun, den Umfang, der für ein Mittelzentrum bedeutsamen Investitionen festzulegen und im Haushalt darzustellen. Hier benötigt die Verwaltung Planungssicherheit und Umsetzungsunterstützung.

Liquiditätsprobleme werden in Zukunft seitens der Kommunalaufsicht, mit der Vereinbarung der Hessenkasse im Rücken, sicherlich nicht leicht abgetan. Hier müssen Rücklagen geschaffen werden, die deutlich höher als die gesetzlich geforderte Liquiditätsrücklage sein müssen. Es gilt von daher, auch in der Mittelfristigen Haushaltsplanung entsprechende Haushaltsmittel zu veranschlagen.

Insgesamt konnten die Haushaltsjahre 2019 und 2020 inklusive der mittelfristigen Ergebnis- und Finanzplanung für die Stadt Nidda positiv gestaltet und somit auf ein Haushaltskonsolidierungskonzept, erstmalig nach 2005, verzichtet werden.



Reimund Becker
Erster Stadtrat

Produktrahmenplan

der

Stadt Nidda

Produktrahmenplan der Stadt Nidda

Produkt bereich	Produktgruppe	Produkt	Kostenträger Bezeichnung / Planungsbereich
11	Innere Verwaltung		
	111	Städtische Gremien, Verwaltungssteuerung und Service	
		1111 Unterstützung und Betreuung der städtischen Gremien	
			11111 Unterstützung und Betreuung, SVO, Magistrat, Ortsbeiräte und Ausschüsse
		1112 Verwaltungssteuerung	
			11121 Verwaltungssteuerung, Informationsmanagement, Datenschutz
			11123 Organisatorische Dienstleistungen
			11124 Personalverwaltung für die gesamte Verwaltung
			11125 Personalentwicklungskonzepte für die gesamte Verwaltung
			11126 Personaldienst/Bezügeabrechnung
		1114 Serviceleistungen für die gesamte Verwaltung und Pressearbeit	
			11141 Serviceleistung für die gesamte Verwaltung
			11142 Öffentlichkeitsarbeit/Presseangelegenheiten
	113	Allgemeine Finanzwirtschaft	
		1131 Finanzplanung und -ausführung	
			11311 Allgemeine Finanzverwaltung
			11312 Haushaltsplanung und -ausführung
			11313 Angelegenheiten des Zahlungsverkehrs
			11322 Vollstreckungswesen
	114	Bauhof	
		1141 Serviceleistungen Bauhof	
			11411 Bauhof Nidda
			11412 Serviceleistungen Bauhof
			11413 Werkstatt Bauhof
			11414 Bauhof interne Leistungen
	115	städtische Liegenschafts- und Grundstücksverwaltung	
		1151 Grundstücksverwaltung	
			11511 Verw. der Liegenschaften, Kleingartenanl. u. Bewirt. des unbe. Verwaltungsverm.
			11512 Vermarktung und Unterhaltung städtischer Grundstücke
		1152 Gebäudemanagement	
			11521 Grundstücksmanagement, Unterhaltung und Bewirtschaftung städtischer Gebäude
			11522 Infrastrukturelle Gebäudewirtschaft durch Bauhof
			11523 Technische Gebäudewirtschaft durch den Bauhof
			20111 Neu-, Um-, Erweiterungs- u. Anbauten an städtischen Gebäuden
12	Sicherheit und Ordnung		
	121	Statistik und Wahlen	
		1211 Statistik und Wahlen	
			12111 Statistiken
			12112 Wahlen
	122	allg. Ordnungsangelegenheiten	
		1221 Angelegenheiten der Öffentlichen Sicherheit und Ordnung	
			12211 Öffentliche Sicherheit und allgemeine öffentliche Ordnung
			12215 Gewerbeüberwachung und Gaststättenrecht
			12222 Verkehrslenkung/Verkehrssicherheit/Verkehrsüberwachung
		1224 Melde-, Pass- und Ausweisangelegenheiten & Bürgerservice einschl. Zulassung	

Produktrahmenplan der Stadt Nidda

Produkt bereich	Produktgruppe	Produkt	Kostenträger	Bezeichnung / Planungsbereich
			12221	Kraftfahrzeugzulassung
			12241	Melde-, Pass- und Ausweisangelegenheiten & Bürgerservice
	1225	Beurkundungen im Personenstandswesen		
			12251	Beurkundung des Personenstandes
123		Brand- und Katastrophenschutz		
	1231	Aufgaben des Brandschutzes u. Katastrophenschutz		
			12311	Aufgaben des Brandschutzes
			12312	Aufgaben des Katastrophenschutzes
13		Schulträgeraufgaben		
	131	Förderungsmaßnahmen für Schüler/innen		
	1311	Betreuungseinrichtungen für Schulkinder		
			13111	Schul- und Grundschulbetreuung
14		Kultur und Wissenschaft		
	141	Nicht wissenschaftliche Museen und Sammlungen		
	1411	Betrieb des Heimatmuseum		
			14111	Heimatmuseum
	142	Büchereien		
	1421	Betrieb der Stadtbibliothek		
			14211	Stadtbibliothek
	143	Heimat- und sonstige Kulturpflege		
	1431	Heimat- und sonstige Kulturpflege		
			14311	Kulturelle Aktionen/Veranstaltungen
			14313	Kirchen- und Religionsgemeinschaften
	144	Städtepartnerschaften		
	1441	Städtepartnerschaften		
			14411	Städtepartnerschaften
15		Soziale Leistungen		
	151	Sonstige soz. Einrichtungen		
	1511	Kommunaler Pflegedienst (Sozialstation)		
			15111	Kommunaler Pflegedienst (Sozialstation)
	1512	Soziale Hilfen/Wohlfahrtspflege		
			15121	Förderung sozialer Einrichtungen
			15122	Verwaltung soz. Angelegenheiten (Antragsannahmen und Rentenangelegenheiten etc.)
			15123	Förderung der Seniorenarbeit
	1513	Hilfen für Migranten/innen		
			15131	Hilfen für Migranten/innen
16		Kinder-/Jugend- und Familienhilfe		

Produktrahmenplan der Stadt Nidda

Produktbereich	Produktgruppe	Produkt	Kostenträger	Bezeichnung / Planungsbereich
	161	Tageseinrichtungen für Kinder		
		1611	Kinderbetreuung in eigenen Kindertagesstätten	
				16111 Tageseinrichtungen für Kinder in Nidda
		1612	Förderung von Kindergärten freier Träger	
				16112 Förderung von Kindern freier Träger
				16121 Förderung von Kindergärten von freien Trägern
	162	Jugendzentren und -pflege		
		1622	Bereitstellung Jugendzentren und sonstige soziale Einrichtungen der Jugendarbeit	
				16221 Bereitstellung Jugendzentren und sonstige soz. Einr. der Jugendarbeit
				16222 Ferienspiele und allg. Jugendarbeit
		1623	Bereitstellung öffentlicher Spielplätze	
				16231 Unterhaltung öffentlicher Spielplätze
				16232 Unterhaltung der Spielplätze durch den Bauhof
17	Gesundheitsdienste			
	171	Gesundheitsdienste		
		1711	Bereitstellung einer Saunaanlage	
				17111 Bereitstellung einer Saunaanlage
		1712	Bereitstellung Solebad	
				17121 Bereitstellung Solebad
		1713	Bereitstellung eines Therapieangebotes	
				17131 Bereitstellung eines Therapieangebotes
		1714	Bereitstellung kultureller Veranstaltungen	
				17141 Bereitstellung kultureller Veranstaltungen
		1715	Bereitstellung eines Kur- und Tourismusangebotes	
				17151 Bereitstellung eines Kur- und Tourismusangebotes
		1716	Liegenschaften Kurbetrieb	
				17161 Unterhaltung Liegenschaften Kurbetrieb
		1717	Bereitstellung einer Park- und Gartenanlage	
				17171 Bereitstellung einer Park- und Gartenanlage
18	Sportförderung			
	181	Förderung des Sports		
		1811	Sportförderung	
				18111 Sport- und Vereinsförderung
	182	Bereitsstellung von Sportstätten		
		1821	Bereitstellung und Betrieb von Bädern und Sportstätten	
				18211 Unterhaltung von Sportanlagen
				18212 Unterhaltung der Sportplätze durch den Bauhof
				18213 Bereitstellung/Betrieb von Bädern

Produktrahmenplan der Stadt Nidda

Produktbereich	Produktgruppe	Produkt	Kostenträger Bezeichnung / Planungsbereich
	191	Räumliche Planung und Entwicklung, Geoinformation	
		1911 Städtebauliche Planung und Entwicklung	
			19111 Dorferneuerung 19112 Bauleitplanung 19113 Stadtsanierung 19114 Raumordnungsplanung
20	Bauen und Wohnen		
	201	Bau- und Grundstücksordnung Denkmalpflege und -schutz	
		2011 Bauordnungsaufgaben und Ausführung von Planungen	
			20112 Kommunalen Denkmalschutz und -pflege 20113 Bauberatung- und anträge
	203	Flächen- und grundstücksbezogene Daten und Grundlagen	
		2031 Flächen- und grundstücksbezogene Daten und Grundlagen	
			20311 Flächen- und grundstücksbezogene Daten und Grundlagen und Geoinformation
21	Ver- und Entsorgung		
	211	Kombinierte Versorgungsunternehmen	
		2111 Konzessionsabgaben	
			21111 Konzessionsabgaben
	212	Wasser- und Abfallentsorgung	
		2121 Beseitigung und Verwertung von Abfällen	
			21211 Abfalleinsammlung 21212 Serviceleistungen der Abfallentsorgung durch den Bauhof 21213 Beseitigung und Verwertung von Abfällen 21214 Arbeiten für den Recyclinghof durch den Bauhof
		2122 Ver- und Entsorgung Wasser	
			21221 Versorgung mit Wasser und Entsorgung Abwasser 21222 Technischer Service der Wasserversorgung durch den Bauhof 21223 Technischer Service der Abwasserentsorgung durch den Bauhof 21224 Reinigung der Sinkkästen durch den Bauhof
22	Verkehrsflächen und -anlagen/ÖPNV		
	221	Verkehrswege und Anlagen	
		2211 Planung, Bau, Betrieb von Verkehrsanlagen	
			22111 Planung, Bau und Betrieb von Verkehrswegen und Anlagen 22112 Straßen- und Platzreinigung durch den Bauhof 22113 Straßen- und Wegeunterhaltung durch den Bauhof 22114 Planung, Bau und Unterhaltung von Feld- und Wirtschaftswegen
		2212 Winterdienst	
			22121 Winterdienst Bauhof
		2213 Förderung des ÖPNV	
			22131 Förderung des ÖPNV 22132 Unterhaltung Buswartehallen
23	Grünanlagen, Landwirtschaft, Forsten und Naturschutz		
	231	Planung, Bau und Unterhaltung von Grünanlagen, Gewässer und Friedhöfen	
		2311 Planung, Bau und Unterhaltung v. öffentlichen Grünanlagen	
			23111 Grünpflegerische Tätigkeit Bauhof 23112 Baumpflege Bauhof

Produktrahmenplan der Stadt Nidda

Produktbereich	Produktgruppe	Produkt	Kostenträger	Bezeichnung / Planungsbereich
			23113	Planung, Bau und Unterhaltung von öffentl. Park- und Gartenanlagen
	2312	Öffentliche Gewässer und Wasserbauliche Anlagen		
			23121	Planung, Bau und Unterhaltung von öffentl. Gewässern und wasserbaulichen Anlagen
	2313	Friedhofs- und Bestattungswesen		
			23131	Planung, Bau, Betrieb und Unterhaltung von Friedhofsanlagen
			23132	Bestattungsleistungen und Friedhofspflege (ohne Grünpflege) des Bauhofs
			23133	Leistungen Beisetzung Urnen (Bauhof)
			23134	Leistungen Beisetzung Gräber (Bauhof)
232		Naturschutz, Landschaftspflege und kommunaler Stadtwald		
	2321	Naturschutz und Landschaftspflege		
			23211	Förderung der Landwirtschaft
			23212	Allgemeine Aufgaben des Naturschutzes
			23213	Naturschutzprojekte
	2322	Bewirtschaftung des städtischen Waldes		
			23221	Bewirtschaftung des städtischen Waldes
24		Klima- und Umweltschutz		
	241	Kommunaler Umweltschutz und Altlastenbeseitigung		
	2411	Kommunaler Umweltschutz		
			24111	Gewährleistung des kommunalen Umweltschutzes
			24113	Überwachung und Behandlung von Altlasten
	2412	Kommunaler Klimaschutz		
			24121	Entwicklung und Umsetzung eines Klimaschutzkonzeptes
25		Wirtschaft und Tourismus		
	251	Wirtschaftsförderung und Tourismus		
	2511	Stadtmarketing und Wirtschaftsförderung		
			25111	Stadtmarketing, Wirtschaftsförderung
			25112	Förderung des Tourismus
	252	Allgemeine Einrichtungen und Unternehmen und Veranstaltungen		
	2521	Bereitstellung und Betrieb von Gemeinschaftseinrichtungen		
			25211	Bereitstellung, Betrieb und Unterh. v. städtischen Einrichtungen und Festplätzen
	2522	Durchführung und Förderung von Märkten und Veranstaltungen		
			25221	Durchführung des Martinimarktes
			25222	Durchführung des Weihnachtsmarktes
			25223	Durchführung des Herbstmarktes
			25224	Durchführung sonstiger Veranstaltungen
			25225	Auf -und Abbau der Märkte (Frühjahrsmarkt bis Martinimarkt) durch den Bauhof
			25226	Weihnachtsmarkt und Weihnachtsmarktbeleuchtung durch Bauhof
26		Allgemeine Finanzwirtschaft		
	261	Veranlagung zu Steuern und Abgaben und Umlagen und Zuweisungen		
	2611	Veranlagung zu Steuern und Abgaben; allgemeiner Zuweisungen und Umlagen		
			26111	Veranlagung zu Steuern und Abgaben
	2612	Finanzielle Abwicklung Eigenbetriebe und Eigengesellschaften		
			26121	Finanzielle Abwicklung Eigenbetriebe und Eigengesellschaften

Gesamtergebnis- und Gesamtfinanzhaushalt

Produktplan 2019/2020 der Stadt Nidda

Gesamtergebnishaushalt						
Stadt Nidda						
Nr.	Konten	Bezeichnung	HHansatz 2020	HHansatz 2019	HHansatz 2018	Ergebnis Jahresabschl. 2017
01	50	Privatrechtliche Leistungsentgelte	-2.041.222	-2.046.517	-2.156.810	-1.998.803
02	51	Öffentlich-rechtliche Leistungsentgelte	-3.414.680	-3.388.980	-2.170.840	-2.275.155
03	548-549	Kostensatzleistungen und -erstattungen	-1.217.745	-1.243.445	-1.553.895	-1.450.928
04	52	Bestandsveränderungen und aktivierte Eigenleistungen				
05	55	Steuern u. steuerähnliche Erträge einschl. Erträge aus gesetzlichen Umlagen	-21.337.000	-20.887.000	-19.112.000	-20.651.633
06	547	Erträge aus Transferleistungen	-545.000	-535.000	-525.000	-535.737
07	540-543	Erträge aus Zuweisungen und Zuschüssen für laufende Zwecke u. allgemeine Umlagen	-11.980.332	-11.699.465	-10.100.580	-10.257.505
08	546	Erträge aus der Auflösung von Sonderposten aus Investitionszuweisungen, -zuschüssen u. Investitionsbeiträgen	-1.112.630	-1.159.990	-1.070.450	-974.334
09	53	Sonstige ordentliche Erträge	-671.970	-669.570	-700.310	-636.772
10		Summe der ordentlichen Erträge (Nr. 1 bis 9)	-42.320.579	-41.629.967	-37.389.885	-38.780.866
11	62, 63, 640-643, 647-649, 65	Personalaufwendungen	11.759.310	11.349.390	9.830.905	9.328.439
12	644-646	Versorgungsaufwendungen	1.321.000	1.265.000	1.104.900	1.127.663
13	60, 61, 67-69	Aufwendungen für Sach- und Dienstleistungen	9.012.723	9.160.279	7.651.705	7.402.782
14	66	Abschreibungen	2.796.840	2.847.505	2.200.240	2.413.113
15	71	Aufwendungen für Zuweisungen und Zuschüsse sowie besondere Finanzaufwendungen	1.160.385	1.123.988	1.076.556	953.165
16	73	Steueraufwendungen einschl. Aufwendungen aus gesetzlichen Umlageverpflichtungen	14.983.600	14.370.600	14.446.045	13.452.573
17	72	Transferaufwendungen				
18	70, 74, 76	Sonstige ordentliche Aufwendungen	51.350	51.350	31.855	52.609
19		Summe der ordentlichen Aufwendungen (Nr. 11 bis 18)	41.085.208	40.168.112	36.342.206	34.730.345
20		Verwaltungsergebnis (Nr. 10 ./ Nr. 19)	-1.235.371	-1.461.855	-1.047.679	-4.050.521
21	56, 57	Finanzerträge	-147.800	-147.800	-115.450	-152.308
22	77	Zinsen und andere Finanzaufwendungen	1.381.860	1.503.595	855.205	819.508
23		Finanzergebnis (Nr. 21 ./ Nr. 22)	1.234.060	1.355.795	739.755	667.200
24		Gesamtbetrag der ordentlichen Erträge (Nr. 10 und Nr. 21)	-42.468.379	-41.777.767	-37.505.335	-38.933.174
25		Gesamtbetrag der ordentlichen Aufwendungen (Nr.19 und Nr.22)	42.467.068	41.671.707	37.197.411	35.549.853
26		Ordentliches Ergebnis (Nr.24 ./ Nr.25)	-1.311	-106.060	-307.924	-3.383.321
27	59	Außerordentliche Erträge				-330.460
28	79	Außerordentliche Aufwendungen				497.693
29		Außerordentliches Ergebnis (Nr. 27 ./Nr. 28)				167.233
30		Jahresergebnis (Nr. 26 und Nr. 29)	-1.311	-106.060	-307.924	-3.216.088

Produktplan 2019/2020 der Stadt Nidda

Gesamtfinanzhaushalt - direkt						
Stadt Nidda						
Nr.	Konten	Bezeichnung	HHansatz 2020	HHansatz 2019	HHansatz 2018	Ergebnis Jahresabschl. 2017
01	810	Privatrechtliche Leistungsentgelte	2.041.222	2.046.517	2.156.810	1.915.538
02	811	Öffentlich-rechtliche Leistungsentgelte	3.414.680	3.388.980	2.170.840	2.264.068
03	812	Kostensatzleistungen und -erstattungen	1.217.745	1.243.445	1.553.895	1.376.928
04	814	Einzahlungen aus Steuern und steuerähnlichen Erträgen einschließlich Erträgen aus gesetzlichen Umlagen	21.337.000	20.887.000	19.112.000	20.438.387
05	815	Einzahlungen aus Transferleistungen	545.000	535.000	525.000	535.737
06	816	Zuweisungen und Zuschüsse für laufende Zwecke und allgemeine Umlagen	11.980.332	11.699.465	10.100.580	10.040.708
07	817	Zinsen und sonstige Finanzeinzahlungen	147.800	147.800	115.450	149.246
08	813, 828	Sonstige ordentliche Einzahlungen und sonstige außerordentliche Einzahlungen, die sich nicht aus Investitionstätigkeit ergeben	666.970	664.570	695.310	1.723.207
09		Summe der Einzahlungen aus laufender Verwaltungstätigkeit (Nrn. 1 bis 8)	41.350.749	40.612.777	36.429.885	38.443.818
10	830	Personalauszahlungen	-11.759.310	-11.349.390	-9.830.905	-9.218.586
11	831	Versorgungsauszahlungen	-1.321.000	-1.265.000	-1.104.900	-1.032.014
12	832	Auszahlungen für Sach- und Dienstleistungen	-9.012.723	-9.160.279	-7.651.705	-7.306.509
13	833	Auszahlungen für Transferleistungen				
14	834	Auszahlungen für Zuweisungen und Zuschüsse für laufende Zwecke sowie besondere Finanzauszahlungen	-1.160.385	-1.123.988	-1.076.556	-998.008
15	835	Auszahlungen f. Steuern einschl. Auszahlungen aus gesetzl. Umlageverpflichtungen	-14.983.600	-14.370.600	-14.446.045	-13.637.885
16	836	Zinsen und ähnliche Auszahlungen	-646.860	-668.595	-855.205	-771.832
17	837, 848	Sonstige ordentliche Auszahlungen und sonstige außerordentliche Auszahlungen, die sich nicht aus Investitionstätigkeit ergeben	-51.350	-51.350	-87.355	-343.381
18		Summe der Auszahlungen aus laufender Verwaltungstätigkeit (Nrn. 10 bis 17)	-38.935.228	-37.989.202	-35.052.671	-33.308.216
19		Zahlungsmittelüberschuss oder Zahlungsmittelbedarf aus laufender Verwaltungstätigkeit (Saldo aus Nrn. 9 und 18)	2.415.521	2.623.575	1.377.214	5.135.603
20	820	Einzahlungen aus Investitionszuweisungen und - zuschüssen sowie aus Investitionsbeiträgen	2.400.600	1.753.600	2.830.900	495.545
21	822	Einzahlungen aus Abgängen von Vermögensgegenständen des Sachanlagevermögens und des immateriellen Anlagevermögens	300.000	377.000	400.000	821.127
22	823	Einzahlungen aus Abgängen von Vermögensgegenständen des Finanzanlagevermögens				250.462
23		Summe der Einzahlungen aus Investitionstätigkeit (Nrn. 20 bis 22)	2.700.600	2.130.600	3.230.900	1.567.133
24	841	Auszahlungen für den Erwerb von Grundstücken und Gebäuden	-1.000.000	-2.840.000	-410.000	-13.203
25	842	Auszahlungen für Baumaßnahmen	-6.779.800	-9.623.100	-4.753.000	-1.024.034
26	840, 843	Auszahlungen für Investitionen in das sonstige Sachanlagevermögen und immaterielle Anlagevermögen	-1.242.800	-1.418.800	-3.023.800	-1.231.577
27	844	Auszahlungen für Investitionen in das Finanzanlagevermögen				-14.944
28		Summe der Auszahlungen aus Investitionstätigkeit (Nrn. 24 bis 27)	-9.022.600	-13.881.900	-8.186.800	-2.283.758

Produktplan 2019/2020 der Stadt Nidda

Gesamtfinanzhaushalt - direkt						
Stadt Nidda						
Nr.	Konten	Bezeichnung	HHansatz 2020	HHansatz 2019	HHansatz 2018	Ergebnis Jahresabschl. 2017
29		Zahlungsmittelüberschuss oder Zahlungsmittelbedarf aus	-6.322.000	-11.751.300	-4.955.900	-716.625
		Investitionstätigkeit (Saldo aus Nrn. 23 und 28)				
30		Zahlungsmittelüberschuss oder Zahlungsmittelbedarf (Summe aus Nrn. 19 und 29)	-3.906.479	-9.127.725	-3.578.686	4.418.978
31	826	Einzahlungen aus der Aufnahme von Krediten und wirtschaftlich vergleichbaren Vorgängen für Investitionen	6.322.000	11.751.300	4.955.900	1.647.028
32	846	Auszahlungen für die Tilgung von Krediten und wirtschaftlich vergleichbaren Vorgängen für Investitionen sowie an das Sondervermögen Hessenkasse	-1.190.360	-1.207.880	-770.225	-773.944
33		Zahlungsmittelüberschuss oder Zahlungsmittelbedarf aus	5.131.640	10.543.420	4.185.675	873.084
		Finanzierungstätigkeit (Saldo aus Nrn. 31 und 32)				
34		Änderung des Zahlungsmittelbestandes zum Ende des Haushaltsjahres	1.225.161	1.415.695	606.989	5.292.062
		(Summe aus Nrn. 30 und 33)				
35		Haushaltsunwirksame Einzahlungen (u.a. fremde Finanzmittel, Rückzahlung von angelegten Kassenmitteln, Aufnahme von Kassenkrediten)	---	---	---	2.140.611
36		Haushaltsunwirksame Auszahlungen (u.a. fremde Finanzmittel, Anlegung von Kassenmitteln, Rückzahlung von Kassenkrediten)	---	---	---	-2.329.055
37		Zahlungsmittelüberschuss/ Zahlungsmittelbedarf aus	---	---	---	-188.444
		haushaltsunwirksamen Zahlungsvorgängen (Saldo aus Nrn. Nr. 35 und Nr. 36)	---	---	---	
38		Gepl. Anfangsbestand/ Bestand an Zahlungsmitteln zu Beginn d. Haushaltsjahres	4.022.684	2.606.989		-24.259.414
39		Geplante Veränderung des Bestandes/ Veränderung des Bestandes an Zahlungsmitteln (Nr. 34 und 37)	1.225.161	1.415.695	606.989	5.103.618
40		Geplanter Endbestand an Zahlungsmitteln/ Bestand an Zahlungsmitteln	5.247.845	4.022.684	606.989	-19.155.796
		am Ende des Haushaltsjahres (Summe aus den Summen Nrn. 38 und 39)				

Teilhaushalte

Produktplan 2019/2020 der Stadt Nidda

Produktbeschreibung			
Produkt 1111 Unterstützung und Betreuung der städtischen Gremien			
Stadt Nidda			
Produktinformation			
Verantwortliche Organisationseinheit Fachbereich Zentrale Dienste		Verantwortliche Person(en) Uwe Bonarius Michael Obleser (Vertretung)	
Pflichtaufgaben:	<input checked="" type="checkbox"/>		Freiwillige Aufgaben:
Rechtsbindungsgrad:	muss <input checked="" type="checkbox"/>	soll <input type="checkbox"/>	kann <input type="checkbox"/>
			freiwillig <input type="checkbox"/>
Kurzbeschreibung	Unterstützung und Betreuung der städtischen Gremien, Sitzungsdienst, Organisation, Einladung, Protokoll, Beschlusskontrolle, Abrechnungen usw., Kommunalverfassung, Ortsrecht und Satzungen, Vorbereitung und Durchführung von Empfängen und städtischen Veranstaltungen, Repräsentationen, Jubiläen, Ehrungen.		
gesetzl. Grundlage	Beschluss der Stadtverordnetenversammlung/Magistrat; Hessische Gemeindeordnung (HGO); Hauptsatzung der Stadt Nidda; Entschädigungssatzung der Stadt Nidda;		
Zielgruppe	Magistrat, Stadtverordnete, Ortsbeiräte, Verwaltung, Medien, Öffentlichkeit.		
Allgemeine Ziele	Organisation und Dokumentation kommunaler Willensbildung, Gewährleistung der erforderlichen Informationsstreuung und -verarbeitung, Einheitliche Darstellung der Stadt nach außen.		
Zugeordnete Kostenträger	11111	Unterstützung und Betreuung, SVO, Magistrat, Ortsbeiräte und Ausschüsse	
Zugeordnete KST	1010000 Gemeindeorgane Allgemein 1010010 Magistrat 1010020 Stadtverordnetenversammlung 1010030 Fachausschüsse		
Leistungen/Kennzahlen	Ist Vorvorjahr	Plan Vorjahr	Plan lfd. Jahr
Kosten pro Sitzung SVO	0	0	0
Kosten pro Sitzung Ausschuss	0	0	0
Kosten pro Sitzung OBR	0	0	0
Kosten pro Sitzung sonstige	0	0	0
Haushaltsvermerke	<p>Die Aufwendungen und Auszahlungen des Produktes bilden gem. § 4 GemHVO eine Bewirtschaftungseinheit (Budget).</p> <p>Die in § 20 Abs. 1 GemHVO geregelte gegenseitige Deckungsfähigkeit gilt nicht für Personal- und Versorgungsaufwendungen sowie für bilanzielle Abschreibungen und sämtliche Unerhaltungsaufwendungen.</p> <p>Die Personal- und Versorgungsaufwendungen sind gem. § 20 Abs. 2 GemHVO-Doppik über alle Teilhaushalte hinweg untereinander und gegenseitig deckungsfähig.</p>		

Produktplan 2019/2020 der Stadt Nidda

Teilergebnishaushalt Produkt 1111 Unterstützung und Betreuung der städtischen Gremien						
Stadt Nidda						
Nr.	Konten	Bezeichnung	HHansatz 2020	HHansatz 2019	HHansatz 2018	Ergebnis Jahresabschl. 2017
		Ordentliche Erträge				
01	50	Privatrechtliche Leistungsentgelte				
02	51	Öffentlich-rechtliche Leistungsentgelte				
03	548-549	Kostensatzleistungen und -erstattungen	-8.000	-8.000	-7.500	-4.874
04	52	Bestandsveränderungen und aktivierte Eigenleistungen				
05	55	Steuern und steuerähnliche Erträge einschl. Erträge aus gesetzlichen Umlagen				
06	547	Erträge aus Transferleistungen				
07	540-543	Erträge aus Zuweisungen und Zuschüssen für lfd. Zwecke und allgemeine Umlagen				
08	546	Erträge aus der Auflösung von Sonderposten aus Investitionszuweisungen, -zuschüssen und Investitionsbeiträgen				
09	53	Sonstige ordentliche Erträge	-690	-690		-930
10		Summe der ordentlichen Erträge (Nr. 1 bis 9)	-8.690	-8.690	-7.500	-5.804
		Ordentliche Aufwendungen				
11	62, 63, 640-643, 647-649, 65	Personalaufwendungen	188.500	183.900	263.900	259.435
12	644-646	Versorgungsaufwendungen	261.300	229.200	168.000	162.958
13	60, 61, 67-69	Aufwendungen für Sach- und Dienstleistungen	75.520	77.150	77.500	61.068
14	66	Abschreibungen				
15	71	Aufwendungen für Zuweisungen und Zuschüsse sowie besondere Finanzaufwendungen				
16	73	Steueraufwendungen einschl. Aufwendungen aus gesetzlichen Umlageverpflichtungen				
17	72	Transferaufwendungen				
18	70, 74, 76	Sonstige ordentliche Aufwendungen				
19		Summe der ordentlichen Aufwendungen (Nr. 11 bis 18)	525.320	490.250	509.400	483.462
20		Verwaltungsergebnis (Nr. 10 ./ Nr. 19)	516.630	481.560	501.900	477.658
21	56, 57	Finanzerträge				
22	77	Finanzaufwendungen				
23		Finanzergebnis (Nr. 21 bis Nr. 22)				
24		Ordentliches Ergebnis (Verwaltungsergebnis und Finanzergebnis Nr. 20 und Nr. 23)	516.630	481.560	501.900	477.658
25	59	Außerordentliche Erträge				
26	79	Außerordentliche Aufwendungen				
27		Außerordentliches Ergebnis (Nr. 25 ./ Nr. 26)				
28		Jahresergebnis vor internen Leistungsbeziehungen	516.630	481.560	501.900	477.658
		(ordentliches Ergebnis und außerordentliches Ergebnis Nr. 24 und Nr. 27)				
29		Erlöse der internen Leistungsbeziehungen	-5.000	-5.000		
30		Kosten der internen Leistungsbeziehungen				
31		Ergebnis der internen Leistungsbeziehungen	-5.000	-5.000		
32		Jahresergebnis nach internen Leistungsbeziehungen	511.630	476.560	501.900	477.658

Produktplan 2019/2020 der Stadt Nidda

Teilergebnishaushalt						
Produkt 1111 Unterstützung und Betreuung der städtischen Gremien						
Stadt Nidda						
Nr.	Konten	Bezeichnung	HHansatz 2020	HHansatz 2019	HHansatz 2018	Ergebnis Jahresabschl. 2017
5488100		Kostenerstattungen von Dritten	-8.000,00	-8.000,00	-7.500,00	-4.874,16
03	548-549	Kostensatzleistungen und -erstattungen	-8.000,00	-8.000,00	-7.500,00	-4.874,16
09	53	Sonstige ordentliche Erträge	-690,00	-690,00		-929,88
10		Summe der ordentlichen Erträge (Pos. 1 - 9)	-8.690,00	-8.690,00	-7.500,00	-5.804,04
6201000		Entgelt Beschäftigte (einschl. Zulagen)	46.300,00	45.000,00	43.400,00	44.834,57
6201001		Leistungsentgelt Beschäftigte				844,14
6301000		Dienst-, Amtsbezüge einschl. tarifl. Zulagen	109.200,00	106.400,00	188.300,00	190.704,41
6311000		Leistungsentgelt Beamte	4.400,00	4.200,00	4.100,00	116,21
6401000		AG-Anteil zur Sozialvers. Entgeltbereich	9.400,00	9.100,00	8.900,00	9.216,75
6490100		Beihilfen Bezügebereich	19.200,00	19.200,00	19.200,00	13.719,24
11	62, 63, 640-643, 647-649, 65	Personalaufwendungen	188.500,00	183.900,00	263.900,00	259.435,32
6440100		Versorgungsbezüge Beamte	257.200,00	225.300,00	164.400,00	159.190,51
6451000		Auf. an Verso. kassen f tarifl. Beschäftigte	4.100,00	3.900,00	3.600,00	3.767,76
12	644-646	Versorgungsaufwendungen	261.300,00	229.200,00	168.000,00	162.958,27
6089000		übriger sonstiger Materialaufwand				120,00
6131000		Aufw. Entsch. ehrenamtl. Tätige (sow. N. Hkto 678)	36.200,00	36.200,00	35.000,00	34.425,40
6166100		Wartungskosten EDV	4.200,00	3.200,00	4.000,00	2.202,98
6710000		Leasing	8.000,00	8.000,00	7.500,00	4.874,16
6810000		Aufw. für Zeitungen u Fachliteratur	200,00	200,00	1.200,00	
6832000		Telefonkosten	2.270,00	2.900,00	2.750,00	2.903,87
6850000		Reisekosten	5.900,00	5.900,00	8.250,00	7.216,91
6860100		Aufw. für Verfügungsmittel Bürgermeister	1.500,00	1.500,00	1.500,00	1.177,54
6860110		Aufw. für Verfügungsmittel Erster Stadtrat			750,00	222,85
6860120		Aufw. für Verfügungsmittel Stv.-Vorsteher	2.100,00	2.100,00	2.100,00	917,60
6862000		Aufw. für Gästebewirtung (Repräsentation)	1.550,00	1.550,00	1.200,00	1.257,20
6869000		sonst. Aufwendungen für Repräsentation	12.100,00	14.100,00	10.050,00	4.982,62
6880000		Aufw. Für Fort- und Weiterbildung	1.500,00	1.500,00	3.200,00	767,00
13	60, 61, 67-69	Aufwendungen für Sach- und Dienstleistungen	75.520,00	77.150,00	77.500,00	61.068,13
19		Summe der ordentlichen Aufwendungen (Pos. 11 - 18)	525.320,00	490.250,00	509.400,00	483.461,72
20		Verwaltungsergebnis (Pos. 10 ./ Ps. 19)	516.630,00	481.560,00	501.900,00	477.657,68
24		Ordentliches Ergebnis (Pos. 20 + Pos. 23)	516.630,00	481.560,00	501.900,00	477.657,68
28		Jahresergebnis vor intern.Leistungsbez.	516.630,00	481.560,00	501.900,00	477.657,68
291		Erträge Bauhof aus ILV	-5.000,00	-5.000,00		
29		Erträge der internen Leistungsbeziehungen	-5.000,00	-5.000,00		
31		Jahresergebnis nach internen Leistungsbeziehungen	511.630,00	476.560,00	501.900,00	477.657,68
59		Jahresergebnis nach Verwendung	511.630,00	476.560,00	501.900,00	477.657,68

Produktplan 2019/2020 der Stadt Nidda

Teilfinanzhaushalt Produkt 1111 Unterstützung und Betreuung der städtischen Gremien						
Stadt Nidda						
Nr.	Bezeichnung	HH-Ansatz 2020	HH-Ansatz 2019	Verpflichtungs - ermächtigung	HH-Ansatz 2018	Erg. Jahres- abschl. 2017
	Einzahlungen aus Investitionstätigkeit					
20	+ Einz. aus Investitionszuweis. und Zuschüssen sowie aus Investitionsbeiträgen					
21	+ Einz. aus Abgängen von Vermögensgegenständen des Sachanlagevermögens					
	und des immateriellen Anlagevermögens					
22	+ Einz. aus Abgängen von Vermögensgegenständen des Finanzanlagevermögens					
	Einzahlungen aus Finanzierungstätigkeit					
31	+ Einz. aus der Aufnahme von Krediten und wirtschaftlich vergleichbaren Vorgängen					
	für Investitionen					
	Summe					
	Auszahlungen aus Investitionstätigkeit					
24A	- Ausz. aus gewährten Investitionszuweisungen und -zuschüssen					
24	- Ausz. für den Erwerb von Grundstücken und Gebäuden					
25	- Ausz. für Baumaßnahmen					
26	- Ausz. für Investitionen in das sonst. Sachanlagevermögen und immat. Anlagever.					
27	- Ausz. für Investitionen in das Finanzanlagevermögen					
	Auszahlungen aus Finanzierungstätigkeit					
32	- Auszahlungen für die Tilgung von Krediten und wirtschaftlich vergl. Vorgängen					
	für Investitionen sowie an das Sondervermögen Hessenkasse					
	Summe					
	Saldo (Einzahlungen ./- Auszahlungen)					

Produktplan 2019/2020 der Stadt Nidda

Produktbeschreibung											
Produkt 1112 Verwaltungssteuerung											
Stadt Nidda											
Produktinformation											
Verantwortliche Organisationseinheit	Verantwortliche Person(en)										
Fachbereich Zentrale Dienste	Uwe Bonarius Michael Obleser (Vertretung)										
Pflichtaufgaben: <input checked="" type="checkbox"/>	Freiwillige Aufgaben:										
Rechtsbindungsgrad: muss <input checked="" type="checkbox"/> soll <input type="checkbox"/> kann <input type="checkbox"/>	freiwillig <input type="checkbox"/>										
Kurzbeschreibung	Personalgewinnung, -abrechnung und -verwaltung der Stadt und der Eigenbetriebe Zentrale Steuerung der Verwaltung durch Kontraktmanagement, Formulierung von Vereinbarungen zwischen Verwaltungsführung und Fachämtern, Zielvereinbarungen, Leitbilder, Allgemeine Rechtsangelegenheiten, Öffentlichkeitsarbeiten, Konzepte, Strategien und Handlungsrahmen zur Organisation der gesamten Verwaltung.										
gesetzl. Grundlage	HGO, Dienstanweisungen, Organisationspläne, Zielvereinbarungen.										
Zielgruppe	Magistrat, Stadtverordnetenversammlung und Verwaltungsführung, Verwaltung, Bürgerinnen und Bürger, Öffentlichkeit										
Allgemeine Ziele	Optimierung der Verwaltungsabläufe und des Verwaltungshandelns hinsichtlich Wirtschaftlichkeit, Effizienz und Rechtmäßigkeit, Vertretung der Rechtsposition der Stadt Nidda.										
Zugeordnete Kostenträger	<table style="width: 100%; border-collapse: collapse;"> <tr> <td style="width: 20%;">11121</td> <td>Verwaltungssteuerung, Informationsmanagement, Datenschutz</td> </tr> <tr> <td>11123</td> <td>Organisatorische Dienstleistungen</td> </tr> <tr> <td>11124</td> <td>Personalverwaltung für die gesamte Verwaltung</td> </tr> <tr> <td>11125</td> <td>Personalentwicklungskonzepte für die gesamte Verwaltung</td> </tr> <tr> <td>11126</td> <td>Personaldienst/Bezügeabrechnung</td> </tr> </table>	11121	Verwaltungssteuerung, Informationsmanagement, Datenschutz	11123	Organisatorische Dienstleistungen	11124	Personalverwaltung für die gesamte Verwaltung	11125	Personalentwicklungskonzepte für die gesamte Verwaltung	11126	Personaldienst/Bezügeabrechnung
11121	Verwaltungssteuerung, Informationsmanagement, Datenschutz										
11123	Organisatorische Dienstleistungen										
11124	Personalverwaltung für die gesamte Verwaltung										
11125	Personalentwicklungskonzepte für die gesamte Verwaltung										
11126	Personaldienst/Bezügeabrechnung										
Zugeordnete KST	01020000 Verwaltungssteuerung Allgemein										
Haushaltsvermerke	<p>Die Aufwendungen und Auszahlungen des Produktes bilden gem. § 4 GemHVO eine Bewirtschaftungseinheit (Budget).</p> <p>Die in § 20 Abs. 1 GemHVO geregelte gegenseitige Deckungsfähigkeit gilt nicht für Personal- und Versorgungsaufwendungen sowie für bilanzielle Abschreibungen und sämtliche Unerhaltungsaufwendungen.</p> <p>Die Personal- und Versorgungsaufwendungen sind gem. § 20 Abs. 2 GemHVO-Doppik über alle Teilhaushalte hinweg untereinander und gegenseitig deckungsfähig.</p>										

Produktplan 2019/2020 der Stadt Nidda

Teilergebnishaushalt Produkt 1112 Verwaltungssteuerung						
Stadt Nidda						
Nr.	Konten	Bezeichnung	HHansatz 2020	HHansatz 2019	HHansatz 2018	Ergebnis Jahresabschl. 2017
		Ordentliche Erträge				
01	50	Privatrechtliche Leistungsentgelte				
02	51	Öffentlich-rechtliche Leistungsentgelte				
03	548-549	Kostensatzleistungen und -erstattungen				
04	52	Bestandsveränderungen und aktivierte Eigenleistungen				
05	55	Steuern und steuerähnliche Erträge einschl. Erträge aus gesetzlichen Umlagen				
06	547	Erträge aus Transferleistungen				
07	540-543	Erträge aus Zuweisungen und Zuschüssen für lfd. Zwecke und allgemeine Umlagen				
08	546	Erträge aus der Auflösung von Sonderposten aus Investitionszuweisungen, -zuschüssen und Investitionsbeiträgen				
09	53	Sonstige ordentliche Erträge	-460	-460		-12.823
10		Summe der ordentlichen Erträge (Nr. 1 bis 9)	-460	-460		-12.823
		Ordentliche Aufwendungen				
11	62, 63, 640-643, 647-649, 65	Personalaufwendungen	682.655	654.955	580.855	442.448
12	644-646	Versorgungsaufwendungen	67.500	65.300	42.200	142.554
13	60, 61, 67-69	Aufwendungen für Sach- und Dienstleistungen	163.940	162.790	135.980	104.989
14	66	Abschreibungen	14.270	23.020	58.145	67.130
15	71	Aufwendungen für Zuweisungen und Zuschüsse sowie besondere Finanzaufwendungen				
16	73	Steueraufwendungen einschl. Aufwendungen aus gesetzlichen Umlageverpflichtungen				
17	72	Transferaufwendungen				
18	70, 74, 76	Sonstige ordentliche Aufwendungen				
19		Summe der ordentlichen Aufwendungen (Nr. 11 bis 18)	928.365	906.065	817.180	757.121
20		Verwaltungsergebnis (Nr. 10 ./ Nr. 19)	927.905	905.605	817.180	744.297
21	56, 57	Finanzerträge				
22	77	Finanzaufwendungen				
23		Finanzergebnis (Nr. 21 bis Nr. 22)				
24		Ordentliches Ergebnis (Verwaltungsergebnis und Finanzergebnis Nr. 20 und Nr. 23)	927.905	905.605	817.180	744.297
25	59	Außerordentliche Erträge				
26	79	Außerordentliche Aufwendungen				201
27		Außerordentliches Ergebnis (Nr. 25 ./ Nr. 26)				201
28		Jahresergebnis vor internen Leistungsbeziehungen	927.905	905.605	817.180	744.498
		(ordentliches Ergebnis und außerordentliches Ergebnis Nr. 24 und Nr. 27)				
29		Erlöse der internen Leistungsbeziehungen	-16.000	-15.500		
30		Kosten der internen Leistungsbeziehungen	920	920		
31		Ergebnis der internen Leistungsbeziehungen	-15.080	-14.580		
32		Jahresergebnis nach internen Leistungsbeziehungen	912.825	891.025	817.180	744.498

Produktplan 2019/2020 der Stadt Nidda

Teilergebnishaushalt						
Produkt 1112 Verwaltungssteuerung						
Stadt Nidda						
Nr.	Konten	Bezeichnung	HHansatz 2020	HHansatz 2019	HHansatz 2018	Ergebnis Jahresabschl. 2017
5380000		Erträge Herabsetz/Auflös Rückst (außer Instandhal)				-12.619,00
09	53	Sonstige ordentliche Erträge	-460,00	-460,00		-12.823,12
10		Summe der ordentlichen Erträge (Pos. 1 - 9)	-460,00	-460,00		-12.823,12
6201000		Entgelt Beschäftigte (einschl. Zulagen)	386.700,00	369.700,00	315.200,00	321.849,93
6201001		Leistungsentgelt Beschäftigte	143.600,00	141.700,00	126.800,00	5.104,33
6251010		Aufstockung Altersteilz. Pers.aufw. Beschäft.				3.815,20
6301000		Dienst-, Amtsbezüge einschl. tarifl. Zulagen	62.300,00	56.900,00	62.600,00	61.628,22
6311000		Leistungsentgelt Beamte				1.045,86
6401000		AG-Anteil zur Sozialvers. Entgeltbereich	77.400,00	74.000,00	63.600,00	68.460,77
6482000		RS Altersteilzeit Personalaufwand Beschäftigte				-28.312,00
6490100		Beihilfen Bezügebereich	7.250,00	7.250,00	7.250,00	5.150,04
6550000		Aufwendungen für Dienstjubiläen	1.700,00	1.700,00	1.700,00	
6560000		Aufw. für Belegschaftsveranstaltungen	3.705,00	3.705,00	3.705,00	3.706,00
11	62, 63, 640-643, 647-649, 65	Personalaufwendungen	682.655,00	654.955,00	580.855,00	442.448,35
6440100		Versorgungsbezüge Beamte	35.100,00	34.100,00	16.100,00	16.031,31
6451000		Auf. an Verso. kassen f tarifl. Beschäftigte	32.400,00	31.200,00	26.100,00	28.466,53
6460100		Zuführung zu Pensionsrückstellungen				94.685,00
6461000		Zuführung Beihilferückstell. Beamte				3.371,00
12	644-646	Versorgungsaufwendungen	67.500,00	65.300,00	42.200,00	142.553,84
6010100		Aufw. für Büromat. u. Drucks. d. Verw. u. ähnl. Ei	1.000,00	1.000,00	1.000,00	
6063000		Materialaufw. für Einrichtungen und Ausstattungen	6.200,00	6.200,00	5.390,00	6.107,43
6166100		Wartungskosten EDV	31.450,00	30.800,00	28.850,00	24.788,03
6179000		And. sonstige Aufwendungen für bezogene Leistungen	54.500,00	63.000,00	50.300,00	46.416,50
6710000		Leasing	27.000,00	18.000,00	20.000,00	15.592,96
6773000		Aufw. für betriebswirtsch. Beratungen u. ähnl.	20.000,00	20.000,00	20.000,00	
6779000		Aufw. für andere Beratungsleistungen	10.000,00	10.000,00		
6810000		Aufw. für Zeitungen u Fachliteratur	6.990,00	6.990,00	6.090,00	6.530,66
6832000		Telefonkosten	600,00	600,00	700,00	514,50
6850000		Reisekosten	2.000,00	2.000,00	800,00	547,54
6872000		Geschenke über 35 €				100,00
6900100		Beiträge f. Gebäudebezogene Versicherungen	4.200,00	4.200,00	2.050,00	4.391,06
6910000		Beitr. Wirtschaftsverb. und Vereine			500,00	
6993000		übrige sonstige betriebliche Aufwendungen			300,00	
13	60, 61, 67-69	Aufwendungen für Sach- und Dienstleistungen	163.940,00	162.790,00	135.980,00	104.988,68
6611000		Abschr. auf Konzessionen u. a. Schutzrechte	1.870,00	6.520,00	29.450,00	36.515,60
6645000		Abschr. auf Geschäftsausstattung	11.280,00	15.330,00	26.360,00	27.970,37
6650000		Abschreibung geringwertige Wirtschaftsgüter (GWG)	1.120,00	1.170,00	2.335,00	2.643,70
14	66	Abschreibungen	14.270,00	23.020,00	58.145,00	67.129,67
19		Summe der ordentlichen Aufwendungen (Pos. 11 - 18)	928.365,00	906.065,00	817.180,00	757.120,54
20		Verwaltungsergebnis (Pos. 10 ./ Ps. 19)	927.905,00	905.605,00	817.180,00	744.297,42

Produktplan 2019/2020 der Stadt Nidda

Teilergebnishaushalt Produkt 1112 Verwaltungssteuerung Stadt Nidda						
Nr.	Konten	Bezeichnung	HHansatz 2020	HHansatz 2019	HHansatz 2018	Ergebnis Jahresabschl. 2017
24		Ordentliches Ergebnis (Pos. 20 + Pos. 23)	927.905,00	905.605,00	817.180,00	744.297,42
7911000		außerplanmäß. Abschr. auf Sachanlagen				200,57
26	79	Außerordentliche Aufwendungen				200,57
27		Außerordentliches Ergebnis (Pos. 25 ./ Pos. 26)				200,57
28		Jahresergebnis vor intern.LLeistungsbez.	927.905,00	905.605,00	817.180,00	744.497,99
291		Erträge Bauhof aus ILV	-16.000,00	-15.500,00		
29		Erträge der internen Leistungsbeziehungen	-16.000,00	-15.500,00		
301		Aufwendungen Bauhof aus ILV	920,00	920,00		
30		Aufwendungen der internen Leistungsbeziehungen	920,00	920,00		
31		Jahresergebnis nach internen Leistungsbeziehungen	912.825,00	891.025,00	817.180,00	744.497,99
59		Jahresergebnis nach Verwendung	912.825,00	891.025,00	817.180,00	744.497,99

Produktplan 2019/2020 der Stadt Nidda

Teilfinanzhaushalt Produkt 1112 Verwaltungssteuerung						
Stadt Nidda						
Nr.	Bezeichnung	HH-Ansatz 2020	HH-Ansatz 2019	Verpflichtungs - ermächtigung	HH-Ansatz 2018	Erg. Jahres- abschl. 2017
	Einzahlungen aus Investitionstätigkeit					
20	+ Einz. aus Investitionszuweis. und Zuschüssen sowie aus Investitionsbeiträgen					
21	+ Einz. aus Abgängen von Vermögensgegenständen des Sachanlagevermögens					
	und des immateriellen Anlagevermögens					
22	+ Einz. aus Abgängen von Vermögensgegenständen des Finanzanlagevermögens					
	Einzahlungen aus Finanzierungstätigkeit					
31	+ Einz. aus der Aufnahme von Krediten und wirtschaftlich vergleichbaren Vorgängen					
	für Investitionen					
	Summe					
	Auszahlungen aus Investitionstätigkeit					
24A	- Ausz. aus gewährten Investitionszuweisungen und -zuschüssen					
24	- Ausz. für den Erwerb von Grundstücken und Gebäuden					
25	- Ausz. für Baumaßnahmen	-105.000	-105.000		-10.000	
26	- Ausz. für Investitionen in das sonst. Sachanlagevermögen und immat. Anlagever.	-187.000	-187.000		-38.000	-38.195
27	- Ausz. für Investitionen in das Finanzanlagevermögen					
	Auszahlungen aus Finanzierungstätigkeit					
32	- Auszahlungen für die Tilgung von Krediten und wirtschaftlich vergl. Vorgängen					
	für Investitionen sowie an das Sondervermögen Hessenkasse					
	Summe	-292.000	-292.000		-48.000	-38.195
	Saldo (Einzahlungen ./- Auszahlungen)	-292.000	-292.000		-48.000	-38.195

Produktplan 2019/2020 der Stadt Nidda

Investitionen Produkt 1112 Verwaltungssteuerung Stadt Nidda							
Nr. Bezeichnung	Ansatz 2018	Ansatz 2019	Verpflichtungs- Ermächtigungen	Ansatz 2020	Finanzplan 2021	Finanzplan 2022	Finanzplan 2023
01053 Umbau Rathaus Dienstleistungszentrum	-10.000	-105.000	0	0	0	0	0
25 Auszahlungen für Baumaßnahmen	-10.000	-105.000	0	0	0	0	0
99003 Bewegl. Vermögen (>1000 € netto) Verw.steuerung	-7.500	-20.000	0	-10.000	-7.500	-7.500	-7.500
26 Ausz.f.Invest.i.d.sonst.Sachanl.verm.u.imm .Anl.ver	-7.500	-20.000	0	-10.000	-7.500	-7.500	-7.500
99004 EDV-Einrichtungen	-25.000	-160.000	0	-40.000	-40.000	-40.000	-40.000
26 Ausz.f.Invest.i.d.sonst.Sachanl.verm.u.imm .Anl.ver	-25.000	-160.000	0	-40.000	-40.000	-40.000	-40.000
99035 GWG (<1000 € netto) Verwaltungssteuerung Allgemein	-1.500	-2.000	0	-1.500	-1.500	-1.500	-1.500
26 Ausz.f.Invest.i.d.sonst.Sachanl.verm.u.imm .Anl.ver	-1.500	-2.000	0	-1.500	-1.500	-1.500	-1.500
99056 GWG (<1000 € netto) EDV	-4.000	-5.000	0	-5.500	-5.000	-5.000	-5.000
26 Ausz.f.Invest.i.d.sonst.Sachanl.verm.u.imm .Anl.ver	-4.000	-5.000	0	-5.500	-5.000	-5.000	-5.000

Produktplan 2019/2020 der Stadt Nidda

Produktbeschreibung			
Produkt 1114 Serviceleistungen für die gesamte Verwaltung und Pressearbeit			
Stadt Nidda			
Produktinformation			
Verantwortliche Organisationseinheit		Verantwortliche Person(en)	
Fachbereich Zentrale Dienste		Uwe Bonarius Michael Obleser (Vertretung)	
Pflichtaufgaben:	<input checked="" type="checkbox"/>		Freiwillige Aufgaben:
Rechtsbindungsgrad:	muss <input checked="" type="checkbox"/>	soll <input type="checkbox"/>	kann <input type="checkbox"/>
			freiwillig <input type="checkbox"/>
Kurzbeschreibung	Zentrale Beschaffungsstelle für den Verwaltungsbedarf, Materialverwaltung - ausgabe, Bereitstellung und Wartung von Fax-, Fotokopier- und Telefongeräten, interne und externe Postzustellung und Postversandverarbeitung, interne und externe Druck- und Fotokopieraufträge, Zentraler Telekommunikationsdienst, Arbeitstechnischer Dienst, Betriebsärztlicher Dienst, Versicherungen, Erbringung sämtlicher EDV Dienstleistungen (Beschaffung, Betrieb und Pflege von Software und Hardware)		
gesetzl. Grundlage	interne Geschäftsanweisungen.		
Zielgruppe	alle Mitarbeiter -innen der Stadtverwaltung Nidda; Bürger und Bürgerinnen.		
Allgemeine Ziele	Optimierung der Verwaltungsabläufe und des Verwaltungshandelns hinsichtlich Wirtschaftlichkeit, Effizienz und Rechtmäßigkeit, Vertretung der Rechtsposition der Stadt Nidda. Gewährleistung einer bürgernahen, bürgerfreundlichen und serviceorientierten Verwaltung.		
Zugeordnete Kostenträger	11141	Serviceleistung für die gesamte Verwaltung	
	11142	Öffentlichkeitsarbeit/Presseangelegenheiten	
Zugeordnete KST	01030000 EDV Dienstleistungen Allgemein 01035000 Einrichtung Gesamtverwaltung 01040000 Personaldienstleistungen Allgemein		
Leistungen/Kennzahlen	Ist Vorvorjahr	Plan Vorjahr	Plan lfd. Jahr
Kosten EDV pro Bildschirmarbeitsplatz			
Haushaltsvermerke	<p>Die Aufwendungen und Auszahlungen des Produktes bilden gem. § 4 GemHVO eine Bewirtschaftungseinheit (Budget).</p> <p>Die in § 20 Abs. 1 GemHVO geregelte gegenseitige Deckungsfähigkeit gilt nicht für Personal- und Versorgungsaufwendungen sowie für bilanzielle Abschreibungen und sämtliche Unerhaltungsaufwendungen.</p> <p>Die Personal- und Versorgungsaufwendungen sind gem. § 20 Abs. 2 GemHVO-Doppik über alle Teilhaushalte hinweg untereinander und gegenseitig deckungsfähig.</p>		

Produktplan 2019/2020 der Stadt Nidda

Teilergebnishaushalt Produkt 1114 Serviceleistungen für die gesamte Verwaltung und Pressearbeit						
Stadt Nidda						
Nr.	Konten	Bezeichnung	HHansatz 2020	HHansatz 2019	HHansatz 2018	Ergebnis Jahresabschl. 2017
		Ordentliche Erträge				
01	50	Privatrechtliche Leistungsentgelte				
02	51	Öffentlich-rechtliche Leistungsentgelte			-100	-11
03	548-549	Kostensatzleistungen und -erstattungen	-50	-50	-620	-897
04	52	Bestandsveränderungen und aktivierte Eigenleistungen				
05	55	Steuern und steuerähnliche Erträge einschl. Erträge aus gesetzlichen Umlagen				
06	547	Erträge aus Transferleistungen				
07	540-543	Erträge aus Zuweisungen und Zuschüssen für lfd. Zwecke und allgemeine Umlagen				
08	546	Erträge aus der Auflösung von Sonderposten aus Investitionszuweisungen, -zuschüssen und Investitionsbeiträgen	-4.450	-4.450	-4.450	-4.444
09	53	Sonstige ordentliche Erträge				-23
10		Summe der ordentlichen Erträge (Nr. 1 bis 9)	-4.500	-4.500	-5.170	-5.375
		Ordentliche Aufwendungen				
11	62, 63, 640-643, 647-649, 65	Personalaufwendungen	314.850	269.050	270.950	243.685
12	644-646	Versorgungsaufwendungen	32.600	29.800	30.400	11.820
13	60, 61, 67-69	Aufwendungen für Sach- und Dienstleistungen	425.550	440.290	368.440	299.593
14	66	Abschreibungen	44.590	44.820	101.410	44.044
15	71	Aufwendungen für Zuweisungen und Zuschüsse sowie besondere Finanzaufwendungen	100	100	200	240
16	73	Steueraufwendungen einschl. Aufwendungen aus gesetzlichen Umlageverpflichtungen	7.600	7.600	7.000	7.556
17	72	Transferaufwendungen				
18	70, 74, 76	Sonstige ordentliche Aufwendungen	935	935	935	933
19		Summe der ordentlichen Aufwendungen (Nr. 11 bis 18)	826.225	792.595	779.335	607.871
20		Verwaltungsergebnis (Nr. 10 ./ Nr. 19)	821.725	788.095	774.165	602.496
21	56, 57	Finanzerträge				
22	77	Finanzaufwendungen				
23		Finanzergebnis (Nr. 21 bis Nr. 22)				
24		Ordentliches Ergebnis (Verwaltungsergebnis und Finanzergebnis Nr. 20 und Nr. 23)	821.725	788.095	774.165	602.496
25	59	Außerordentliche Erträge				-10
26	79	Außerordentliche Aufwendungen				
27		Außerordentliches Ergebnis (Nr. 25 ./ Nr. 26)				-10
28		Jahresergebnis vor internen Leistungsbeziehungen	821.725	788.095	774.165	602.486
		(ordentliches Ergebnis und außerordentliches Ergebnis Nr. 24 und Nr. 27)				
29		Erlöse der internen Leistungsbeziehungen	-5.500	-5.000		
30		Kosten der internen Leistungsbeziehungen	43.990	43.260	20.090	
31		Ergebnis der internen Leistungsbeziehungen	38.490	38.260	20.090	
32		Jahresergebnis nach internen Leistungsbeziehungen	860.215	826.355	794.255	602.486

Produktplan 2019/2020 der Stadt Nidda

Teilergebnishaushalt						
Produkt 1114 Serviceleistungen für die gesamte Verwaltung und Pressearbeit						
Stadt Nidda						
Nr.	Konten	Bezeichnung	HHansatz 2020	HHansatz 2019	HHansatz 2018	Ergebnis Jahresabschl. 2017
5101000		öffentlich rechtliche Verwaltungsgebühren			-100,00	
5101010		öffentl.rechtl. Verwaltungsgebühren Verw.Kst.Satzung				-11,35
02	51	Öffentlich-rechtliche Leistungsentgelte			-100,00	-11,35
5485000		Kostenerstattungen von verb Unternehmen,SV u. Bet.			-620,00	-803,55
5488100		Kostenerstattungen von Dritten	-50,00	-50,00		-93,60
03	548-549	Kostensatzleistungen und -erstattungen	-50,00	-50,00	-620,00	-897,15
5460099		Auflösung SOPO Sonderinvest. II. (Tilg. Land)	-4.450,00	-4.450,00	-4.450,00	-4.444,00
08	546	Ertr.a.Aufl.v.Sonderp.a.Inv.zuw.-zusch.u.-Beitr.	-4.450,00	-4.450,00	-4.450,00	-4.444,00
09	53	Sonstige ordentliche Erträge				-22,68
10		Summe der ordentlichen Erträge (Pos. 1 - 9)	-4.500,00	-4.500,00	-5.170,00	-5.375,18
6201000		Entgelt Beschäftigte (einschl. Zulagen)	149.700,00	111.500,00	123.600,00	105.652,31
6201001		Leistungsentgelt Beschäftigte				1.740,20
6201030		Entgelt Aushilfen (einschl. Zulagen)	5.800,00	5.800,00		2.861,22
6211100		Lohnsteuernachzahlung				392,09
6261000		Ausbildungsentgelte f. gewerb. Azubis	42.700,00	41.500,00	41.000,00	38.144,16
6301000		Dienst-, Amtsbezüge einschl. tarifl. Zulagen			6.800,00	6.245,28
6311000		Leistungsentgelt Beamte				104,51
6401000		AG-Anteil zur Sozialvers. Entgeltbereich	38.000,00	31.600,00	32.400,00	29.297,35
6420000		Beiträge z. Berufsgenossenschaft u. Unfallvers.	53.500,00	53.500,00	52.500,00	50.609,55
6490100		Beihilfen Bezügebereich				2.571,57
6491000		Beihilfen Entgeltbereich	5.150,00	5.150,00	5.150,00	
6590000		übrige sonstige Personalaufwendungen	20.000,00	20.000,00	9.500,00	6.066,54
11	62, 63, 640-643, 647-649, 65	Personalaufwendungen	314.850,00	269.050,00	270.950,00	243.684,78
6450100		Aufw. an Versorgungskassen Beamte	17.000,00	17.000,00	17.000,00	
6451000		Auf. an Verso. kassen f tarifl. Beschäftigte	15.600,00	12.800,00	13.400,00	11.819,62
12	644-646	Versorgungsaufwendungen	32.600,00	29.800,00	30.400,00	11.819,62
6010100		Aufw. für Büromat. u. Drucks. d. Verw. u. ähnl. Ei	60.000,00	60.000,00	60.000,00	14.312,36
6030200		Praxis- u. Laborbedarf, Arzneimittel	200,00	200,00	200,00	9,70
6051000		Strom	20.000,00	20.000,00	28.500,00	16.802,46
6052000		Gas	20.000,00	20.000,00	24.000,00	14.515,82
6055000		Treibstoffe	200,00	200,00		
6056000		Wasser	880,00	880,00	1.100,00	885,17
6057000		Abwasser	1.000,00	980,00	7.150,00	993,60
6061000		Materialaufw. für Gebäude u. Außenanlagen	3.200,00	3.000,00	2.640,00	1.752,59
6062000		Materialaufw. für techn. Anlagen in Betriebsbauten	520,00	500,00	410,00	
6063000		Materialaufw. für Einrichtungen und Ausstattungen	1.000,00	1.000,00	1.000,00	128,63
6069000		sonstiger Aufw. für Reparatur u. Instandhaltung	100,00	100,00		
6081000		Reinigungsmaterial	3.000,00	3.000,00	3.140,00	4.436,44
6089000		übriger sonstiger Materialaufwand	3.160,00	3.160,00	3.200,00	1.301,36
6131000		Aufw. Entsch. ehrenamtl. Tätige (sow. N. Hkto 678)	1.000,00	1.100,00	1.100,00	1.073,76
6161000		Instandh. Gebäude, Außenanl. (Bauunterhaltung)	12.500,00	12.300,00	10.080,00	6.227,29

Produktplan 2019/2020 der Stadt Nidda

Teilergebnishaushalt						
Produkt 1114 Serviceleistungen für die gesamte Verwaltung und Pressearbeit						
Stadt Nidda						
Nr.	Konten	Bezeichnung	HHansatz 2020	HHansatz 2019	HHansatz 2018	Ergebnis Jahresabschl. 2017
6162000		Instandh. von techn. Anlagen in Betriebsbauten	5.000,00	20.500,00	2.520,00	8.547,05
6163000		Instandh. von Einrichtungen und Ausstattungen			1.150,00	6.231,48
6166000		Wartungskosten	6.500,00	6.300,00	5.250,00	5.408,09
6166100		Wartungskosten EDV	10.930,00	10.780,00	9.580,00	8.165,57
6169000		sonstige Fremdinstandhaltung			480,00	
6171000		Aufwendungen für Fremdentsorgung	1.690,00	1.690,00	1.650,00	1.547,20
6171140		Aufwendungen für Entsorgung an AWB, Recyclinghof	200,00	200,00	200,00	214,68
6171160		Aufwendungen für Material- u. Bauschuttentsorgung				207,58
6173000		Fremdreinigung	44.520,00	44.520,00	21.000,00	27.835,07
6179000		And. sonstige Aufwendungen für bezogene Leistungen	2.000,00	2.000,00	2.500,00	3.911,20
6701000		Mieten, Pachten, Erbbauzinsen			700,00	8,93
6730000		Gebühren	1.600,00	1.600,00	1.800,00	345,08
6771000		Aufw. für Sachverst., Rechtsanwälte u. Gerichtskosten	3.000,00	3.000,00	3.000,00	600,00
6772000		Aufw. für Steuerberatung & Wirtschaftsp. u. RPA	1.450,00	1.380,00	1.390,00	
6790000		sonstige Aufw. f. d. Inanspruchn. v. Diensten	30.000,00	30.000,00		
6810000		Aufw. für Zeitungen u. Fachliteratur	2.800,00	2.800,00	4.000,00	695,93
6820000		Porto und Versandkosten	30.000,00	30.000,00	30.000,00	27.583,40
6832000		Telefonkosten	1.800,00	1.800,00	2.200,00	1.684,38
6840000		amtliche Bekanntmachungen	20.000,00	20.000,00	6.000,00	17.963,13
6850000		Reisekosten	5.300,00	5.300,00	4.000,00	5.410,33
6862000		Aufw. für Gästebewirtung (Repräsentation)	500,00	500,00		1.643,91
6869000		sonst. Aufwendungen für Repräsentation	2.500,00	2.500,00	2.500,00	7.900,26
6871000		Geschenke bis 35 €				20,00
6880000		Aufw. für Fort- und Weiterbildung	30.000,00	30.000,00	31.500,00	21.133,91
6900100		Beiträge f. Gebäudebezogene Versicherungen			500,00	
6901000		Kfz-Versicherungsbeiträge				6.797,28
6909000		Beiträge für sonstige Versicherungen	71.000,00	71.000,00	65.000,00	65.406,55
6910000		Beitr. Wirtschaftsverb. und Vereine	20.000,00	20.000,00	21.000,00	17.892,90
6920000		Aufw. für Schadensersatzleistungen	7.500,00	7.500,00	7.500,00	
6994000		Vorschlagswesen - Prämien f. Verbesserungsvorschl.	500,00	500,00	500,00	
13	60, 61, 67-69	Aufwendungen für Sach- und Dienstleistungen	425.550,00	440.290,00	368.440,00	299.593,09
6611000		Abschr. auf Konzessionen u. a. Schutzrechte	570,00	570,00	570,00	568,00
6620000		Abschr. Gebäude u. -einr., SachAnlag., InfrStrktV	35.120,00	35.120,00	34.735,00	34.734,00
6642000		Abschr. auf Betriebsausstattung			1.050,00	
6643000		Abschr. auf Fuhrpark	3.400,00	3.400,00	53.240,00	
6645000		Abschr. auf Geschäftsausstattung	4.000,00	4.230,00	8.405,00	7.632,10
6650000		Abschreibung geringwertige Wirtschaftsgüter (GWG)	1.500,00	1.500,00	3.410,00	1.110,00
14	66	Abschreibungen	44.590,00	44.820,00	101.410,00	44.044,10
7128000		Zuschüsse für laufende Zwecke an übrige Bereiche	100,00	100,00	200,00	240,20
15	71	Aufw.f. Zuweisungen und Zuschüsse s.bes.Finanzaufw	100,00	100,00	200,00	240,20
7354900		andere Umlagen	7.600,00	7.600,00	7.000,00	7.556,20
16	73	Steueraufw.einschl.Aufw.a.ges.Uml.verpfl.	7.600,00	7.600,00	7.000,00	7.556,20
7020000		Grundsteuer	935,00	935,00	935,00	933,31

Produktplan 2019/2020 der Stadt Nidda

Teilergebnishaushalt Produkt 1114 Serviceleistungen für die gesamte Verwaltung und Pressearbeit Stadt Nidda						
Nr.	Konten	Bezeichnung	HHansatz 2020	HHansatz 2019	HHansatz 2018	Ergebnis Jahresabschl. 2017
18	70, 74, 76	Sonstige ordentliche Aufwendungen	935,00	935,00	935,00	933,31
19		Summe der ordentlichen Aufwendungen (Pos. 11 - 18)	826.225,00	792.595,00	779.335,00	607.871,30
20		Verwaltungsergebnis (Pos. 10 ./ Ps. 19)	821.725,00	788.095,00	774.165,00	602.496,12
24		Ordentliches Ergebnis (Pos. 20 + Pos. 23)	821.725,00	788.095,00	774.165,00	602.496,12
5912100		Ertr. aus der Veräuß.v. Vermögensgegenst.unt.410 €				-10,00
25	59	Außerordentliche Erträge				-10,00
27		Außerordentliches Ergebnis (Pos. 25 ./ Pos. 26)				-10,00
28		Jahresergebnis vor intern.Leistungsbez.	821.725,00	788.095,00	774.165,00	602.486,12
291		Erträge Bauhof aus ILV	-5.500,00	-5.000,00		
29		Erträge der internen Leistungsbeziehungen	-5.500,00	-5.000,00		
301		Aufwendungen Bauhof aus ILV	43.990,00	43.260,00	20.090,00	
30		Aufwendungen der internen Leistungsbeziehungen	43.990,00	43.260,00	20.090,00	
31		Jahresergebnis nach internen Leistungsbeziehungen	860.215,00	826.355,00	794.255,00	602.486,12
59		Jahresergebnis nach Verwendung	860.215,00	826.355,00	794.255,00	602.486,12

Produktplan 2019/2020 der Stadt Nidda

Teilfinanzhaushalt Produkt 1114 Serviceleistungen für die gesamte Verwaltung und Pressearbeit						
Stadt Nidda						
Nr.	Bezeichnung	HH-Ansatz 2020	HH-Ansatz 2019	Verpflichtungs - ermächtigung	HH-Ansatz 2018	Erg. Jahres- abschl. 2017
	Einzahlungen aus Investitionstätigkeit					
20	+ Einz. aus Investitionszuweis. und Zuschüssen sowie aus Investitionsbeiträgen					
21	+ Einz. aus Abgängen von Vermögensgegenständen des Sachanlagevermögens					10
	und des immateriellen Anlagevermögens					
22	+ Einz. aus Abgängen von Vermögensgegenständen des Finanzanlagevermögens					
	Einzahlungen aus Finanzierungstätigkeit					
31	+ Einz. aus der Aufnahme von Krediten und wirtschaftlich vergleichbaren Vorgängen					
	für Investitionen					
	Summe					10
	Auszahlungen aus Investitionstätigkeit					
24A	- Ausz. aus gewährten Investitionszuweisungen und -zuschüssen					
24	- Ausz. für den Erwerb von Grundstücken und Gebäuden					
25	- Ausz. für Baumaßnahmen					
26	- Ausz. für Investitionen in das sonst. Sachanlagevermögen und immat. Anlagever.					-1.476
27	- Ausz. für Investitionen in das Finanzanlagevermögen					-14.944
	Auszahlungen aus Finanzierungstätigkeit					
32	- Auszahlungen für die Tilgung von Krediten und wirtschaftlich vergl. Vorgängen					
	für Investitionen sowie an das Sondervermögen Hessenkasse					
	Summe					-16.420
	Saldo (Einzahlungen ./- Auszahlungen)					-16.410

Produktplan 2019/2020 der Stadt Nidda

Produktbeschreibung			
Produkt 1131 Finanzplanung und -ausführung			
Stadt Nidda			
Produktinformation			
Verantwortliche Organisationseinheit		Verantwortliche Person(en)	
Fachbereich Finanzen		Lars Schmidt Bernd Klopsch (Vertretung)	
Pflichtaufgaben:		Freiwillige Aufgaben:	
<input checked="" type="checkbox"/>		<input type="checkbox"/>	
Rechtsbindungsgrad:		freiwillig <input type="checkbox"/>	
		muss <input checked="" type="checkbox"/> soll <input type="checkbox"/> kann <input type="checkbox"/>	
Verantw. Person			
Kurzbeschreibung			
Haushalts- und Finanzplanung, Budgetierung, Überwachung des Haushalts- und Budgetvollzugs, Allgemeine Haushalts- und betriebswirtschaftliche Dienstleistungen, Zentrale Anordnungsstelle, Controlling, Beteiligungsmanagement, Führung der Anlagenbuchhaltung und der Kosten- und Leistungsrechnung, Schuldenmanagement, Erstellung von Bilanzen und Abschlüssen.			
gesetzl. Grundlage			
HGO, GemHVO, GemKVO, UstG, VwVfG; ZPO; AO, VwGO, EstG, BGB; KAG, InsO, KO; Haushaltssatzung, Hauptsatzung.			
Zielgruppe			
Städtische Gremien, Verwaltungsführung, Verwaltung, Aufsichtsbehörden, Bürgerinnen und Bürger			
Allgemeine Ziele			
<ol style="list-style-type: none"> 1. Aufstellung und Ausführung des Haushaltsplanes und des Nachtrages der Stadt Nidda 2. Gewährleistung der Anlagenbuchhaltung 3. Durchführung der Schuldenverwaltung 4. Durchführung der Kostenrechnung und Investitionsrechnungen 5. Durchführung des Jahresabschlusses der Stadt Nidda 6. Aufnahme von Krediten und Inanspruchnahme anderer Finanzierungsmaßnahmen 7. Erstellen von Statistiken 8. Betreuung der Ämter bei der Haushaltsbewirtschaftung 9. Ausstellung von Spendenbescheinigungen 10. Abwicklung von Arbeitgeberdarlehen 11. Beantragung und Abwicklung von Zuschüssen und Zuwendungen 12. Forderungs- und Verbindlichkeitsmanagement 			
Zugeordnete Kostenträger			
	11311	Allgemeine Finanzverwaltung	
	11312	Haushaltsplanung und -ausführung	
	11313	Angelegenheiten des Zahlungsverkehrs	
	11322	Vollstreckungswesen	
Zugeordnete KST			
	02010000	Finanzen Allgemein	
	02020000	Kassen- und Vollstreckungswesen Allgemein	
Leistungen/Kennzahlen			
	Ist Vorvorjahr	Plan Vorjahr	Plan lfd. Jahr
durchgeführte Mahn- und Vollstreckungsläufe			
Anzahl der selbst verursachten Rücklastschriften			
Personalkosten Produkt zu PK Gesamt			

Produktplan 2019/2020 der Stadt Nidda**Produktbeschreibung****Produkt 1131 Finanzplanung und -ausführung**

Stadt Nidda

Haushaltsvermerke	<p>Die Aufwendungen und Auszahlungen des Produktes bilden gem. § 4 GemHVO eine Bewirtschaftungseinheit (Budget).</p> <p>Die in § 20 Abs. 1 GemHVO geregelte gegenseitige Deckungsfähigkeit gilt nicht für Personal- und Versorgungsaufwendungen sowie für bilanzielle Abschreibungen und sämtliche Unerhaltungsaufwendungen.</p> <p>Die Personal- und Versorgungsaufwendungen sind gem. § 20 Abs. 2 GemHVO-Doppik über alle Teilhaushalte hinweg untereinander und gegenseitig deckungsfähig.</p>
--------------------------	---

Produktplan 2019/2020 der Stadt Nidda

Teilergebnishaushalt Produkt 1131 Finanzplanung und -ausführung						
Stadt Nidda						
Nr.	Konten	Bezeichnung	HHansatz 2020	HHansatz 2019	HHansatz 2018	Ergebnis Jahresabschl. 2017
		Ordentliche Erträge				
01	50	Privatrechtliche Leistungsentgelte	-26.550	-26.550	-28.000	-28.057
02	51	Öffentlich-rechtliche Leistungsentgelte	-200	-200	-200	
03	548-549	Kostensatzleistungen und -erstattungen	-125.000	-135.000	-230.000	-148.824
04	52	Bestandsveränderungen und aktivierte Eigenleistungen				
05	55	Steuern und steuerähnliche Erträge einschl. Erträge aus gesetzlichen Umlagen				
06	547	Erträge aus Transferleistungen				
07	540-543	Erträge aus Zuweisungen und Zuschüssen für lfd. Zwecke und allgemeine Umlagen	-10.200.000	-9.853.100	-9.227.705	-9.364.529
08	546	Erträge aus der Auflösung von Sonderposten aus Investitionszuweisungen, -zuschüssen und Investitionsbeiträgen	-191.300	-217.800	-228.800	-274.300
09	53	Sonstige ordentliche Erträge	-5.230	-5.230	-5.000	-227
10		Summe der ordentlichen Erträge (Nr. 1 bis 9)	-10.548.280	-10.237.880	-9.719.705	-9.815.936
		Ordentliche Aufwendungen				
11	62, 63, 640-643, 647-649, 65	Personalaufwendungen	491.000	474.600	483.400	572.611
12	644-646	Versorgungsaufwendungen	51.900	50.700	53.400	49.520
13	60, 61, 67-69	Aufwendungen für Sach- und Dienstleistungen	218.440	222.370	155.890	159.198
14	66	Abschreibungen	5.000	5.000	5.000	
15	71	Aufwendungen für Zuweisungen und Zuschüsse sowie besondere Finanzaufwendungen				
16	73	Steueraufwendungen einschl. Aufwendungen aus gesetzlichen Umlageverpflichtungen	13.680.000	13.067.000	13.264.045	11.981.363
17	72	Transferaufwendungen				
18	70, 74, 76	Sonstige ordentliche Aufwendungen				
19		Summe der ordentlichen Aufwendungen (Nr. 11 bis 18)	14.446.340	13.819.670	13.961.735	12.762.693
20		Verwaltungsergebnis (Nr. 10 ./ Nr. 19)	3.898.060	3.581.790	4.242.030	2.946.756
21	56, 57	Finanzerträge	-107.000	-107.000	-79.650	-93.858
22	77	Finanzaufwendungen	1.133.710	1.245.795	683.205	692.343
23		Finanzergebnis (Nr. 21 bis Nr. 22)	1.026.710	1.138.795	603.555	598.485
24		Ordentliches Ergebnis (Verwaltungsergebnis und Finanzergebnis Nr. 20 und Nr. 23)	4.924.770	4.720.585	4.845.585	3.545.241
25	59	Außerordentliche Erträge				-198
26	79	Außerordentliche Aufwendungen				662
27		Außerordentliches Ergebnis (Nr. 25 ./ Nr. 26)				464
28		Jahresergebnis vor internen Leistungsbeziehungen	4.924.770	4.720.585	4.845.585	3.545.705
		(ordentliches Ergebnis und außerordentliches Ergebnis Nr. 24 und Nr. 27)				
29		Erlöse der internen Leistungsbeziehungen	-23.500	-22.500		
30		Kosten der internen Leistungsbeziehungen				
31		Ergebnis der internen Leistungsbeziehungen	-23.500	-22.500		
32		Jahresergebnis nach internen Leistungsbeziehungen	4.901.270	4.698.085	4.845.585	3.545.705

Produktplan 2019/2020 der Stadt Nidda

Teilergebnishaushalt						
Produkt 1131 Finanzplanung und -ausführung						
Stadt Nidda						
Nr.	Konten	Bezeichnung	HHansatz 2020	HHansatz 2019	HHansatz 2018	Ergebnis Jahresabschl. 2017
5008000		Umsatzerlöse aus Verpachtung v.Grundstücken	-3.850,00	-3.850,00		-3.834,69
5091000		sonstige Umsatzerlöse aus Stromverkauf PV-Anlagen	-22.700,00	-22.700,00	-28.000,00	-24.222,01
01	50	Privatrechtliche Leistungsentgelte	-26.550,00	-26.550,00	-28.000,00	-28.056,70
5101000		öffentlich rechtliche Verwaltungsgebühren	-100,00	-100,00	-100,00	
5101010		öffentl.rechtl. Verwaltungsgebühren Verw.Kst.Satzung	-100,00	-100,00	-100,00	
02	51	Öffentlich-rechtliche Leistungsentgelte	-200,00	-200,00	-200,00	
5483010		Kostenerstattungen ZOV Zinsaufwendungen Darlehen	-125.000,00	-135.000,00	-230.000,00	-148.823,70
03	548-549	Kostensatzleistungen und -erstattungen	-125.000,00	-135.000,00	-230.000,00	-148.823,70
5401010		Schlüsselzuweisungen	-10.200.000,00	-9.853.100,00	-9.227.705,00	-9.364.529,00
07	540-543	Ertr.a.Zuweisgn.u.Zusch.f.lfd.Zwecke u.allg.Uml.	-10.200.000,00	-9.853.100,00	-9.227.705,00	-9.364.529,00
5460100		Erträge Auflös SOPO Invest vom öffentl Bereich	-191.300,00	-217.800,00	-228.800,00	-274.300,00
08	546	Ertr.a.Aufl.v.Sonderp.a.Inv.zuw.-zusch.u.-Beitr.	-191.300,00	-217.800,00	-228.800,00	-274.300,00
5380000		Erträge Herabsetz/Auflös Rückst (außer Instandhal)	-5.000,00	-5.000,00	-5.000,00	
09	53	Sonstige ordentliche Erträge	-5.230,00	-5.230,00	-5.000,00	-226,80
10		Summe der ordentlichen Erträge (Pos. 1 - 9)	-10.548.280,00	-10.237.880,00	-9.719.705,00	-9.815.936,20
6201000		Entgelt Beschäftigte (einschl. Zulagen)	410.300,00	395.900,00	403.400,00	367.157,18
6201001		Leistungsentgelt Beschäftigte				5.987,65
6401000		AG-Anteil zur Sozialvers. Entgeltbereich	79.900,00	77.900,00	79.200,00	75.321,64
6490100		Beihilfen Bezügebereich	800,00	800,00	800,00	10.855,83
6550000		Aufwendungen für Dienstjubiläen				350,00
6590000		übrige sonstige Personalaufwendungen				112.938,21
11	62, 63, 640-643, 647-649, 65	Personalaufwendungen	491.000,00	474.600,00	483.400,00	572.610,51
6440100		Versorgungsbezüge Beamte	18.100,00	17.500,00	19.100,00	17.526,17
6451000		Auf. an Verso. kassen f tarifl. Beschäftigte	33.800,00	33.200,00	34.300,00	31.994,05
12	644-646	Versorgungsaufwendungen	51.900,00	50.700,00	53.400,00	49.520,22
6010100		Aufw. für Büromat. u. Drucks. d. Verw. u. ähnl. Ei				63,00
6011000		Lehr- und Unterrichtsmittel				27,80
6166100		Wartungskosten EDV	170,00	150,00	170,00	
6179000		And. sonstige Aufwendungen für bezogene Leistungen	136.600,00	141.600,00	75.500,00	86.009,23
6750000		Bankspesen / Kosten d. Geldverkehrs u.d. Kapitalbe	10.100,00	9.100,00	8.600,00	7.865,29
6771000		Aufw. für Sachverst., Rechtsanwälte u. Gerichtskos	1.000,00	1.000,00	1.000,00	260,97
6772000		Aufw. für Steuerberatung & Wirtschaftsp. u. RPA	60.000,00	60.000,00	60.000,00	59.740,00
6790000		sonstige Aufw. f. d. Inanspruchn. v. Diensten	510,00	510,00	600,00	42,50
6810000		Aufw. für Zeitungen u Fachliteratur	2.500,00	2.450,00	2.400,00	1.480,66
6832000		Telefonkosten	560,00	560,00	570,00	514,50
6850000		Reisekosten	700,00	700,00	700,00	1.084,26
6862000		Aufw. für Gästebewirtung (Repräsentation)	150,00	150,00	300,00	
6880000		Aufw. Für Fort- und Weiterbildung	6.100,00	6.100,00	6.000,00	2.060,17
6910000		Beitr. Wirtschaftsverb. und Vereine	50,00	50,00	50,00	50,00
13	60, 61, 67-69	Aufwendungen für Sach- und Dienstleistungen	218.440,00	222.370,00	155.890,00	159.198,38

Produktplan 2019/2020 der Stadt Nidda

Teilergebnishaushalt						
Produkt 1131 Finanzplanung und -ausführung						
Stadt Nidda						
Nr.	Konten	Bezeichnung	HHansatz 2020	HHansatz 2019	HHansatz 2018	Ergebnis Jahresabschl. 2017
6672000		Einzelwertberichtigung	5.000,00	5.000,00	5.000,00	
14	66	Abschreibungen	5.000,00	5.000,00	5.000,00	
7354100		Kreisumlage	9.500.000,00	9.265.000,00	9.219.205,00	8.363.333,17
7354200		Schulumlage	4.180.000,00	3.802.000,00	4.044.840,00	3.618.030,32
16	73	Steueraufw.einschl.Aufw.a.ges.Uml.verpfl.	13.680.000,00	13.067.000,00	13.264.045,00	11.981.363,49
19		Summe der ordentlichen Aufwendungen (Pos. 11 - 18)	14.446.340,00	13.819.670,00	13.961.735,00	12.762.692,60
20		Verwaltungsergebnis (Pos. 10 ./ Ps. 19)	3.898.060,00	3.581.790,00	4.242.030,00	2.946.756,40
5710110		Zinsen von Rücklagen			-150,00	-6,89
5761000		Säumniszuschläge	-42.000,00	-42.000,00	-30.000,00	-45.047,92
5762000		Mahngebühren öff.-rechtl.	-20.000,00	-20.000,00	-18.000,00	-13.148,82
5790900		Übrige sonstige Zinsen und ähnl. Erträge	-5.000,00	-5.000,00	-6.500,00	-2.194,55
21	56, 57	Finanzerträge	-107.000,00	-107.000,00	-79.650,00	-93.858,27
7710099		Kreditzinsen "Zinsdienstumlage"	39.000,00	39.000,00	40.000,00	37.611,00
7720000		Kredit- und Überziehungsprovisionen	30.000,00	20.000,00	320.000,00	268.156,62
7761711		Abgang Kredit Nr. 48 - 7351380030 LTH	760,00	875,00	815,00	1.093,96
7761721		Abgang Kredit Nr. 49 - 7391545030 LTH	9.540,00	9.855,00	8.250,00	10.466,34
7761911		Hessenkasse Tilgung Stadtanteil	435.000,00	435.000,00		
7761921		Zuführung Liquiditätsrücklage	300.000,00	400.000,00		
7767131		Abgang Kredit Nr. 93 - 800047440 LHT	5.370,00	6.060,00	6.715,00	7.343,02
7767151		Abgang Kredit Nr. 124 - 7500030848 LHT	10,00	10,00	10,00	10,74
7767171		Abgang Kredit Nr. 126 - 7500026526 LHT	265,00	285,00	300,00	314,89
7767191		Abgang Kredit Nr. 128 - 7500021767 LHT	20,00	20,00	20,00	18,84
7767201		Abgang Kredit Nr. 129 - 7500026193 LTH	30,00	35,00	35,00	35,96
7767211		Abgang Kredit Nr. 130 - 7500026194 LTH	150,00	160,00	165,00	171,22
7767221		Abgang Kredit Nr. 132 - 804433042 LTH				223,13
7767231		Abgang Kredit Nr. 134 - 7634545136 LTH			30,00	
7767241		Abgang Kredit Nr. 135 - 7634545144 LTH			80,00	40,26
7767251		Abgang Kredit Nr. 136 - 7634545151 LTH			50,00	55,22
7767261		Abgang Kredit Nr. 137 - 7634545169 LTH		25,00	40,00	43,72
7767271		Abgang Kredit Nr. 138 - 7634545177 LTH		40,00	70,00	72,86
7767281		Abgang Kredit Nr. 139 - 7634546084 LTH			10,00	
7767291		Abgang Kredit Nr. 140 - 7634546092 LTH			140,00	69,64
7767301		Abgang Kredit Nr. 141 - 7634561133 LTH			30,00	
7767311		Abgang Kredit Nr. 142 - 7634561166 LTH			70,00	36,43
7767321		Abgang Kredit Nr. 143 - 7634561174 LTH			110,00	111,20
7767331		Abgang Kredit Nr. 144 - 7634561265 LTH	10,00	10,00	10,00	7,66
7767341		Abgang Kredit Nr. 145 - 7634673136 LTH			20,00	
7767351		Abgang Kredit Nr. 146 - 7634673151 LTH			100,00	51,54
7767361		Abgang Kredit Nr. 147 - 7634673177 LTH			40,00	41,34
7767371		Abgang Kredit Nr. 148 - 7634673185 LTH		40,00	80,00	76,70
7767381		Abgang Kredit Nr. 149 - 7634673268 LTH	35,00	35,00	30,00	33,74
7767421		Abgang Kredit Nr. 153 - 804433055 LTH	1.040,00	4.870,00	8.480,00	11.885,53

Produktplan 2019/2020 der Stadt Nidda

Teilergebnishaushalt						
Produkt 1131 Finanzplanung und -ausführung						
Stadt Nidda						
Nr.	Konten	Bezeichnung	HHansatz 2020	HHansatz 2019	HHansatz 2018	Ergebnis Jahresabschl. 2017
7767451		Abgang Kredit Nr. 157 - 3021831707 VoBa		150,00	705,00	1.249,65
7767461		Abgang Kredit Nr. 158 - 3021831705 Voba	29.315,00	32.005,00	34.560,00	36.983,14
7767481		Abgang Kredit Nr. 183 - 18003237/09 Münch.Hyp	3.215,00	3.735,00	4.230,00	4.694,57
7767491		Abgang Kredit Nr. 186 - 3021831714 Voba	4.295,00	5.350,00	6.360,00	7.325,87
7767501		Abgang Kredit Nr. 187 - 2658250011 Nord LB	15.830,00	17.450,00	18.995,00	20.473,49
7767521		Abgang Kredit Nr. 189 - 6027014060 SKO			10.445,00	
7767541		Abgang Kredit Nr. 192 - 3021831700 VoBa	2.245,00	2.660,00	3.055,00	3.428,88
7767561		Abgang Kredit Nr. 194 - 2658250027 Nord LB	4.765,00	5.885,00	6.945,00	7.943,03
7767571		Abgang Kredit Nr. 195 - 3021831710 VoBa	29.295,00	31.275,00	33.140,00	34.902,33
7767591		Abgang Kredit Nr. 197 - 1800323704 Münch.Hyp	18.515,00	19.150,00	19.760,00	20.329,23
7767641		Abgang Kredit Nr. 202 - 800056702 LHT	52.665,00	54.640,00	56.535,00	58.348,31
7767651		Abgang Kredit Nr. 203 - 3002090011 NRW-Bank	25.460,00	25.905,00	26.330,00	26.739,03
7767661		Abgang Kredit Nr. 204 - 6027414468 SKO	40.870,00	41.535,00	42.175,00	42.799,42
7767671		Abgang Kredit Nr. 205 - 7500047814 LTH	15,00	15,00	15,00	13,63
7767681		Abgang Kredit Nr. 206 - 15106631	31.685,00	32.735,00	33.755,00	34.735,57
7767691		Abgang Kredit Nr. 207 - 7500844095 Wi Bank	36.480,00	38.200,00		41.487,92
7767696		Abgang Kredit Nr. 214 - 6701190453 DKB	17.330,00	18.285,00		12.917,34
7790000		sonst. Zinsen & ähnl. Aufwendungen	500,00	500,00	500,00	
22	77	Zinsen und ähnliche Aufwendungen	1.133.710,00	1.245.795,00	683.205,00	692.342,97
23		Finanzergebnis (Pos. 21 - Pos. 22)	1.026.710,00	1.138.795,00	603.555,00	598.484,70
24		Ordentliches Ergebnis (Pos. 20 + Pos. 23)	4.924.770,00	4.720.585,00	4.845.585,00	3.545.241,10
5901000		Erträge aus Spenden Nachlässen und Schenkungen				-5,00
5990900		sonstige außerordentliche Erträge				-193,25
25	59	Außerordentliche Erträge				-198,25
7990000		sonstige außerordentliche Aufwendungen				662,37
26	79	Außerordentliche Aufwendungen				662,37
27		Außerordentliches Ergebnis (Pos. 25 ./ Pos. 26)				464,12
28		Jahresergebnis vor intern.Leistungsbez.	4.924.770,00	4.720.585,00	4.845.585,00	3.545.705,22
291		Erträge Bauhof aus ILV	-23.500,00	-22.500,00		
29		Erträge der internen Leistungsbeziehungen	-23.500,00	-22.500,00		
31		Jahresergebnis nach internen Leistungsbeziehungen	4.901.270,00	4.698.085,00	4.845.585,00	3.545.705,22
59		Jahresergebnis nach Verwendung	4.901.270,00	4.698.085,00	4.845.585,00	3.545.705,22

Produktplan 2019/2020 der Stadt Nidda

Teilfinanzhaushalt Produkt 1131 Finanzplanung und -ausführung						
Stadt Nidda						
Nr.	Bezeichnung	HH-Ansatz 2020	HH-Ansatz 2019	Verpflichtungs - ermächtigung	HH-Ansatz 2018	Erg. Jahres- abschl. 2017
	Einzahlungen aus Investitionstätigkeit					
20	+ Einz. aus Investitionszuweis. und Zuschüssen sowie aus Investitionsbeiträgen	506.000	506.000		600.000	
21	+ Einz. aus Abgängen von Vermögensgegenständen des Sachanlagevermögens					
	und des immateriellen Anlagevermögens					
22	+ Einz. aus Abgängen von Vermögensgegenständen des Finanzanlagevermögens					250.462
	Einzahlungen aus Finanzierungstätigkeit					
31	+ Einz. aus der Aufnahme von Krediten und wirtschaftlich vergleichbaren Vorgängen	11.751.300	11.751.300		4.955.900	1.624.412
	für Investitionen					
	Summe	12.257.300	12.257.300		5.555.900	1.874.874
	Auszahlungen aus Investitionstätigkeit					
24A	- Ausz. aus gewährten Investitionszuweisungen und -zuschüssen					
24	- Ausz. für den Erwerb von Grundstücken und Gebäuden					
25	- Ausz. für Baumaßnahmen					
26	- Ausz. für Investitionen in das sonst. Sachanlagevermögen und immat. Anlagever.	-500	-500		-500	
27	- Ausz. für Investitionen in das Finanzanlagevermögen					
	Auszahlungen aus Finanzierungstätigkeit					
32	- Auszahlungen für die Tilgung von Krediten und wirtschaftlich vergl. Vorgängen	-437.850	-437.850			-16.651
	für Investitionen sowie an das Sondervermögen Hessenkasse					
	Summe	-438.350	-438.350		-500	-16.651
	Saldo (Einzahlungen ./- Auszahlungen)	11.818.950	11.818.950		5.555.400	1.858.223

Produktplan 2019/2020 der Stadt Nidda

Investitionen

Produkt 1131 Finanzplanung und -ausführung

Stadt Nidda

Nr. Bezeichnung	Ansatz 2018	Ansatz 2019	Verpflichtungs- Ermächtigungen	Ansatz 2020	Finanzplan 2021	Finanzplan 2022	Finanzplan 2023
99036 GWG (<1000 € netto) Kassen-und Vollstreckungswesen 26	-500	-500	0	-500	-500	-500	-500
Ausz.f.Invest.i.d.sonst.Sachanl.verm.u.imm Anl.ver	-500	-500	0	-500	-500	-500	-500
99200 Investitionspauschale	600.000	506.000	0	600.000	600.000	600.000	600.000
20 Einz.a.Inv.zuw.u.-zusch.s.a.Inv.beitr.	600.000	506.000	0	600.000	600.000	600.000	600.000

Produktplan 2019/2020 der Stadt Nidda

Produktbeschreibung			
Produkt 1141 Serviceleistungen Bauhof			
Stadt Nidda			
Produktinformation			
Verantwortliche Organisationseinheit		Verantwortliche Person(en)	
Fachbereich Bauen, Planen, Umwelt		Lars Schmidt Bernd Klopsch (Vertretung)	
Pflichtaufgaben: <input type="checkbox"/>		Freiwillige Aufgaben:	
Rechtsbindungsgrad: muss <input type="checkbox"/> soll <input checked="" type="checkbox"/> kann <input type="checkbox"/>		freiwillig <input type="checkbox"/>	
Kurzbeschreibung	Technische Dienstleistungen bei der Bereitstellung der kommunalen Produkte, Fuhrpark		
gesetzl. Grundlage	Beschlüsse der städtischen Gremien		
Zielgruppe	Fachdienste, Städtische Gremien, Externe Unternehmen		
Allgemeine Ziele	Termingerechte, wirtschaftliche, flexible und zuverlässige Unterstützung bei der Produkterstellung der Stadt Nidda, Reparatur und Instandhaltung gemeindlicher Einrichtungen und Flächen, Ausführung von Serviceleistungen für die Bürger- und Bürgerinnen der Stadt Nidda. Gewährleistung des Winterdienstes.		
Zugeordnete Kostenträger	11411	Bauhof Nidda	
	11412	Serviceleistungen Bauhof	
	11413	Werkstatt Bauhof	
	11414	Bauhof interne Leistungen	
Zugeordnete KST	04080000 Bauhof Nidda 04080100 Bauhof Personal 04080200 Bauhof Gebäude 04080300 Bauhof Lager 04080400 Bauhof Maschinen/Geräte 04080500 Bauhof Fuhrpark		
Leistungen/Kennzahlen	Ist Vorvorjahr	Plan Vorjahr	Plan lfd. Jahr
Kostendeckungsgrad in Bezug auf die Anzahl der Mitarbeiter des Bauhofs			
Kundenzufriedenheit aus Bürgerbefragung			
Haushaltsvermerke	Die Aufwendungen und Auszahlungen des Produktes bilden gem. § 4 GemHVO eine Bewirtschaftungseinheit (Budget).		
	Die in § 20 Abs. 1 GemHVO geregelte gegenseitige Deckungsfähigkeit gilt nicht für Personal- und Versorgungsaufwendungen sowie für bilanzielle Abschreibungen und sämtliche Unerhaltungsaufwendungen.		
	Die Personal- und Versorgungsaufwendungen sind gem. § 20 Abs. 2 GemHVO-Doppik über alle Teilhaushalte hinweg untereinander und gegenseitig deckungsfähig.		

Produktplan 2019/2020 der Stadt Nidda

Teilergebnishaushalt Produkt 1141 Serviceleistungen Bauhof						
Stadt Nidda						
Nr.	Konten	Bezeichnung	HHansatz 2020	HHansatz 2019	HHansatz 2018	Ergebnis Jahresabschl. 2017
		Ordentliche Erträge				
01	50	Privatrechtliche Leistungsentgelte	-1.500	-1.500	-1.000	-1.268
02	51	Öffentlich-rechtliche Leistungsentgelte				
03	548-549	Kostensatzleistungen und -erstattungen	-5.000	-5.000	-200	-48.033
04	52	Bestandsveränderungen und aktivierte Eigenleistungen				
05	55	Steuern und steuerähnliche Erträge einschl. Erträge aus gesetzlichen Umlagen				
06	547	Erträge aus Transferleistungen				
07	540-543	Erträge aus Zuweisungen und Zuschüssen für lfd. Zwecke und allgemeine Umlagen				
08	546	Erträge aus der Auflösung von Sonderposten aus Investitionszuweisungen, -zuschüssen und Investitionsbeiträgen				
09	53	Sonstige ordentliche Erträge				-291
10		Summe der ordentlichen Erträge (Nr. 1 bis 9)	-6.500	-6.500	-1.200	-49.591
		Ordentliche Aufwendungen				
11	62, 63, 640-643, 647-649, 65	Personalaufwendungen	1.317.800	1.286.400	1.206.600	1.092.358
12	644-646	Versorgungsaufwendungen	90.500	90.100	83.400	81.014
13	60, 61, 67-69	Aufwendungen für Sach- und Dienstleistungen	288.380	288.280	231.640	355.600
14	66	Abschreibungen	151.200	152.460	91.430	150.703
15	71	Aufwendungen für Zuweisungen und Zuschüsse sowie besondere Finanzaufwendungen				
16	73	Steueraufwendungen einschl. Aufwendungen aus gesetzlichen Umlageverpflichtungen				
17	72	Transferaufwendungen				
18	70, 74, 76	Sonstige ordentliche Aufwendungen	5.255	5.255	4.405	4.816
19		Summe der ordentlichen Aufwendungen (Nr. 11 bis 18)	1.853.135	1.822.495	1.617.475	1.684.491
20		Verwaltungsergebnis (Nr. 10 ./ Nr. 19)	1.846.635	1.815.995	1.616.275	1.634.900
21	56, 57	Finanzerträge				
22	77	Finanzaufwendungen				
23		Finanzergebnis (Nr. 21 bis Nr. 22)				
24		Ordentliches Ergebnis (Verwaltungsergebnis und Finanzergebnis Nr. 20 und Nr. 23)	1.846.635	1.815.995	1.616.275	1.634.900
25	59	Außerordentliche Erträge				-4.717
26	79	Außerordentliche Aufwendungen				232
27		Außerordentliches Ergebnis (Nr. 25 ./ Nr. 26)				-4.485
28		Jahresergebnis vor internen Leistungsbeziehungen	1.846.635	1.815.995	1.616.275	1.630.415
		(ordentliches Ergebnis und außerordentliches Ergebnis Nr. 24 und Nr. 27)				
29		Erlöse der internen Leistungsbeziehungen	-1.846.635	-1.815.995	-1.610.175	
30		Kosten der internen Leistungsbeziehungen				
31		Ergebnis der internen Leistungsbeziehungen	-1.846.635	-1.815.995	-1.610.175	
32		Jahresergebnis nach internen Leistungsbeziehungen			6.100	1.630.415

Produktplan 2019/2020 der Stadt Nidda

Teilergebnishaushalt Produkt 1141 Serviceleistungen Bauhof Stadt Nidda						
Nr.	Konten	Bezeichnung	HHansatz 2020	HHansatz 2019	HHansatz 2018	Ergebnis Jahresabschl. 2017
5090000		sonstige Umsatzerlöse	-1.500,00	-1.500,00	-1.000,00	-1.267,65
01	50	Privatrechtliche Leistungsentgelte	-1.500,00	-1.500,00	-1.000,00	-1.267,65
5485000		Kostenerstattungen von verb Unternehmen,SV u. Bet.				-34.142,71
5488100		Kostenerstattungen von Dritten	-5.000,00	-5.000,00	-200,00	-13.889,95
03	548-549	Kostensatzleistungen und -erstattungen	-5.000,00	-5.000,00	-200,00	-48.032,66
5330000		Erträge aus Schadensersatzleistungen				-290,74
09	53	Sonstige ordentliche Erträge				-290,74
10		Summe der ordentlichen Erträge (Pos. 1 - 9)	-6.500,00	-6.500,00	-1.200,00	-49.591,05
6201000		Entgelt Beschäftigte (einschl. Zulagen)	1.094.500,00	1.068.300,00	1.004.200,00	890.094,07
6201001		Leistungsentgelt Beschäftigte				18.480,70
6401000		AG-Anteil zur Sozialvers. Entgeltbereich	223.300,00	218.100,00	202.400,00	183.783,21
11	62, 63, 640-643, 647-649, 65	Personalaufwendungen	1.317.800,00	1.286.400,00	1.206.600,00	1.092.357,98
6451000		Auf. an Verso. kassen f tarifl. Beschäftigte	90.500,00	90.100,00	83.400,00	81.014,08
12	644-646	Versorgungsaufwendungen	90.500,00	90.100,00	83.400,00	81.014,08
6010100		Aufw. für Büromat. u. Drucks. d. Verw. u. ähnl. Ei	100,00	100,00	200,00	18,80
6020000		Hilfsstoffe	2.100,00	2.100,00	4.600,00	1.841,45
6051000		Strom	4.000,00	4.000,00	4.000,00	2.981,47
6052000		Gas	8.200,00	8.200,00	8.400,00	8.158,70
6053000		Fernwärme				2.872,13
6055000		Treibstoffe	45.000,00	45.000,00	45.000,00	40.469,95
6056000		Wasser	1.030,00	1.030,00	650,00	1.039,61
6057000		Abwasser	5.920,00	5.920,00		5.919,30
6061000		Materialaufw. für Gebäude u. Außenanlagen	4.000,00	4.000,00	4.270,00	2.467,88
6062000		Materialaufw. für techn. Anlagen in Betriebsbauten	500,00	500,00	420,00	
6063000		Materialaufw. für Einrichtungen und Ausstattungen	14.000,00	14.000,00	11.860,00	26.076,01
6070000		Aufw. für Berufskleidung, Arbeitsschuttmittel	8.000,00	8.000,00	7.000,00	8.035,68
6081000		Reinigungsmaterial	1.000,00	1.000,00		3.389,68
6089000		übriger sonstiger Materialaufwand	1.000,00	1.000,00	300,00	1.736,88
6139000		sonstige weitere Fremdleistungen				21.247,00
6161000		Instandh. Gebäude, Außenanl. (Bauunterhaltung)	4.000,00	4.000,00	4.330,00	2.139,72
6162000		Instandh. von techn. Anlagen in Betriebsbauten	3.160,00	3.160,00	2.600,00	346,77
6163000		Instandh. von Einrichtungen und Ausstattungen	5.500,00	5.500,00	5.200,00	1.157,47
6164000		Instandhaltung von Fahrzeugen	60.000,00	60.000,00	60.000,00	58.039,43
6166000		Wartungskosten	2.250,00	2.250,00	2.520,00	1.397,64
6166100		Wartungskosten EDV	1.000,00	900,00	1.000,00	813,96
6171000		Aufwendungen für Fremdensorgung	1.500,00	1.500,00		3.792,89
6171140		Aufwendungen für Entsorgung an AWB, Recyclinghof				124,11
6171160		Aufwendungen für Material- u. Bauschuttentsorgung	2.000,00	2.000,00	2.000,00	2.411,17
6173000		Fremdreinigung	11.800,00	11.800,00	12.500,00	11.377,44
6179000		And. sonstige Aufwendungen für bezogene Leistungen	1.000,00	1.000,00	1.500,00	711,48
6701000		Mieten, Pachten, Erbbauzinsen	20.300,00	20.300,00	22.300,00	20.592,05
6710000		Leasing	160,00	160,00		160,30

Produktplan 2019/2020 der Stadt Nidda

Teilergebnishaushalt						
Produkt 1141 Serviceleistungen Bauhof						
Stadt Nidda						
Nr.	Konten	Bezeichnung	HHansatz 2020	HHansatz 2019	HHansatz 2018	Ergebnis Jahresabschl. 2017
6730000		Gebühren	150,00	150,00		
6771000		Aufw. für Sachverst., Rechtsanwälte u. Gerichtskosten	160,00	160,00		160,00
6790000		sonstige Aufw. f. d. Inanspruchn. v. Diensten	50.000,00	50.000,00		94.772,55
6810000		Aufw. für Zeitungen u Fachliteratur			100,00	
6832000		Telefonkosten	4.760,00	4.760,00	4.615,00	4.107,23
6850000		Reisekosten	100,00	100,00	100,00	
6880000		Aufw. Für Fort- und Weiterbildung	2.500,00	2.500,00	2.500,00	6.099,59
6900100		Beiträge f. Gebäudebezogene Versicherungen	2.700,00	2.700,00	1.800,00	3.370,14
6901000		Kfz-Versicherungsbeiträge	18.490,00	18.490,00	20.975,00	16.335,34
6909000		Beiträge für sonstige Versicherungen				26,28
6910000		Beitr. Wirtschaftsverb. und Vereine	2.000,00	2.000,00	900,00	1.409,98
13	60, 61, 67-69	Aufwendungen für Sach- und Dienstleistungen	288.380,00	288.280,00	231.640,00	355.600,08
6611000		Abschr. auf Konzessionen u. a. Schutzrechte	3.460,00	3.460,00	3.910,00	3.454,00
6620000		Abschr. Gebäude u. -einr. , SachAnlag., InfrStrktV	42.500,00	42.500,00	47.495,00	45.558,00
6630000		Abschr. auf techn. Anlagen u. Maschinen	8.150,00	8.180,00	1.345,00	4.851,49
6642000		Abschr. auf Betriebsausstattung	5.610,00	6.660,00	4.375,00	7.346,27
6643000		Abschr. auf Fuhrpark	84.950,00	84.950,00	31.420,00	82.934,67
6645000		Abschr. auf Geschäftsausstattung	1.030,00	1.030,00	430,00	1.014,00
6650000		Abschreibung geringwertige Wirtschaftsgüter (GWG)	5.500,00	5.680,00	2.455,00	5.544,74
14	66	Abschreibungen	151.200,00	152.460,00	91.430,00	150.703,17
7030000		Kfz-Steuer	5.255,00	5.255,00	4.405,00	4.816,00
18	70, 74, 76	Sonstige ordentliche Aufwendungen	5.255,00	5.255,00	4.405,00	4.816,00
19		Summe der ordentlichen Aufwendungen (Pos. 11 - 18)	1.853.135,00	1.822.495,00	1.617.475,00	1.684.491,31
20		Verwaltungsergebnis (Pos. 10 ./ Ps. 19)	1.846.635,00	1.815.995,00	1.616.275,00	1.634.900,26
24		Ordentliches Ergebnis (Pos. 20 + Pos. 23)	1.846.635,00	1.815.995,00	1.616.275,00	1.634.900,26
5912000		Ertr. aus der Veräuß.v. Vermögensgegenst.üb.410 €				-4.716,67
25	59	Außerordentliche Erträge				-4.716,67
7911000		außerplanmäß. Abschr. auf Sachanlagen				231,72
26	79	Außerordentliche Aufwendungen				231,72
27		Außerordentliches Ergebnis (Pos. 25 ./ Pos. 26)				-4.484,95
28		Jahresergebnis vor intern.Leistungsbez.	1.846.635,00	1.815.995,00	1.616.275,00	1.630.415,31
291		Erträge Bauhof aus ILV	-1.846.635,00	-1.815.995,00	-1.610.175,00	
29		Erträge der internen Leistungsbeziehungen	-1.846.635,00	-1.815.995,00	-1.610.175,00	
31		Jahresergebnis nach internen Leistungsbeziehungen			6.100,00	1.630.415,31
59		Jahresergebnis nach Verwendung			6.100,00	1.630.415,31

Produktplan 2019/2020 der Stadt Nidda

Teilfinanzhaushalt Produkt 1141 Serviceleistungen Bauhof						
Stadt Nidda						
Nr.	Bezeichnung	HH-Ansatz 2020	HH-Ansatz 2019	Verpflichtungs - ermächtigung	HH-Ansatz 2018	Erg. Jahres- abschl. 2017
	Einzahlungen aus Investitionstätigkeit					
20	+ Einz. aus Investitionszuweis. und Zuschüssen sowie aus Investitionsbeiträgen					
21	+ Einz. aus Abgängen von Vermögensgegenständen des Sachanlagevermögens					12.025
	und des immateriellen Anlagevermögens					
22	+ Einz. aus Abgängen von Vermögensgegenständen des Finanzanlagevermögens					
	Einzahlungen aus Finanzierungstätigkeit					
31	+ Einz. aus der Aufnahme von Krediten und wirtschaftlich vergleichbaren Vorgängen					
	für Investitionen					
	Summe					12.025
	Auszahlungen aus Investitionstätigkeit					
24A	- Ausz. aus gewährten Investitionszuweisungen und -zuschüssen					
24	- Ausz. für den Erwerb von Grundstücken und Gebäuden					
25	- Ausz. für Baumaßnahmen					
26	- Ausz. für Investitionen in das sonst. Sachanlagevermögen und immat. Anlagever.	-170.000	-170.000		-175.000	-40.636
27	- Ausz. für Investitionen in das Finanzanlagevermögen					
	Auszahlungen aus Finanzierungstätigkeit					
32	- Auszahlungen für die Tilgung von Krediten und wirtschaftlich vergl. Vorgängen					
	für Investitionen sowie an das Sondervermögen Hessenkasse					
	Summe	-170.000	-170.000		-175.000	-40.636
	Saldo (Einzahlungen ./- Auszahlungen)	-170.000	-170.000		-175.000	-28.611

Produktplan 2019/2020 der Stadt Nidda

Investitionen Produkt 1141 Serviceleistungen Bauhof Stadt Nidda							
Nr. Bezeichnung	Ansatz 2018	Ansatz 2019	Verpflichtungs- Ermächtigungen	Ansatz 2020	Finanzplan 2021	Finanzplan 2022	Finanzplan 2023
01021 Anschaffung von Fahrzeugen Bauhof 26	-160.000	-160.000	0	-160.000	-80.000	-80.000	-80.000
Ausz.f.Invest.i.d.sonst.Sachanl.verm.u.imm .Anl.ver	-160.000	-160.000	0	-160.000	-80.000	-80.000	-80.000
99055 GWG (<1000 € netto) Bauhof 26	-15.000	-10.000	0	-10.000	-10.000	-10.000	-10.000
Ausz.f.Invest.i.d.sonst.Sachanl.verm.u.imm .Anl.ver	-15.000	-10.000	0	-10.000	-10.000	-10.000	-10.000

Produktplan 2019/2020 der Stadt Nidda

Produktbeschreibung			
Produkt 1151 Grundstücksverwaltung			
Stadt Nidda			
Produktinformation			
Verantwortliche Organisationseinheit		Verantwortliche Person(en)	
Fachbereich Finanzen		Lars Schmidt Lena Roßmann (Vertretung)	
Pflichtaufgaben:		Freiwillige Aufgaben:	
<input checked="" type="checkbox"/>		<input type="checkbox"/>	
Rechtsbindungsgrad:		freiwillig <input type="checkbox"/>	
		muss <input type="checkbox"/> soll <input checked="" type="checkbox"/> kann <input type="checkbox"/>	
Kurzbeschreibung	Abwicklung von Grundstücksgeschäften, Durchführung der Grenzregelung, Vereinfachte Baulandumlegung, Verwaltung und Bewirtschaftung bebauter und unbebauter Grundstücke der Stadt Nidda, Abschluss, Verwaltung und Aufhebung von Miet- und Gestattungsverhältnissen, Erbpacht und Sondernutzungsverhältnisse		
gesetzl. Grundlage	Beschlüsse der städtischen Gremien, Pacht,- Miet- und Kaufvertragsrecht, allgemeines Bau- und Planungsrecht		
Zielgruppe	Verwaltung, Vereine, Bürgerinnen und Bürger Fachdienste, Kataster- und Grundbuchämter, Notare, Ingenieurbüros, Pächter, Mieter und Grundstückseigentümer.		
Allgemeine Ziele	Regelung des allgemeinen Grundstücksverkehrs, Schaffung von zweckmäßig gestalteten Grundstücken für die bauliche oder sonstige Nutzung, Kontrolle und Reduzierung der Verbrauchskosten in den städtischen Einrichtungen und Gebäuden, Sicherstellung einer ordnungsgemäßen Vermietung und Verpachtung von städtischen Grundstücken und Flächen.		
Zugeordnete Kostenträger	11511	Verw. der Liegenschaften, Kleingartenanl. u. Bewirt. des unbe-	
	11512	Verwaltungsverm. Grundstücksmanagement, Vermarktung und Unterhaltung städtischer Grundstücke	
Zugeordnete KST	02040000 Liegenschaftsverwaltung Allgemein		
Leistungen/Kennzahlen	Ist Vorvorjahr	Plan Vorjahr	Plan lfd. Jahr
Personalkosten des Produktes im Verh. zu den an- und verkauften Grundstücken			
Haushaltsvermerke	Die Aufwendungen und Auszahlungen des Produktes bilden gem. § 4 GemHVO eine Bewirtschaftungseinheit (Budget).		
	Die in § 20 Abs. 1 GemHVO geregelte gegenseitige Deckungsfähigkeit gilt nicht für Personal- und Versorgungsaufwendungen sowie für bilanzielle Abschreibungen und sämtliche Unerhaltungsaufwendungen.		
	Die Personal- und Versorgungsaufwendungen sind gem. § 20 Abs. 2 GemHVO-Doppik über alle Teilhaushalte hinweg untereinander und gegenseitig deckungsfähig.		

Produktplan 2019/2020 der Stadt Nidda

Teilergebnishaushalt Produkt 1151 Grundstücksverwaltung						
Stadt Nidda						
Nr.	Konten	Bezeichnung	HHansatz 2020	HHansatz 2019	HHansatz 2018	Ergebnis Jahresabschl. 2017
		Ordentliche Erträge				
01	50	Privatrechtliche Leistungsentgelte	-181.067	-180.567	-168.600	-208.542
02	51	Öffentlich-rechtliche Leistungsentgelte	-34.000	-34.000	-34.000	-29.880
03	548-549	Kostensatzleistungen und -erstattungen	-800	-800	-1.000	-243
04	52	Bestandsveränderungen und aktivierte Eigenleistungen				
05	55	Steuern und steuerähnliche Erträge einschl. Erträge aus gesetzlichen Umlagen				
06	547	Erträge aus Transferleistungen				
07	540-543	Erträge aus Zuweisungen und Zuschüssen für lfd. Zwecke und allgemeine Umlagen				
08	546	Erträge aus der Auflösung von Sonderposten aus Investitionszuweisungen, -zuschüssen und Investitionsbeiträgen	-2.500	-2.500	-2.555	
09	53	Sonstige ordentliche Erträge	-230	-230		-227
10		Summe der ordentlichen Erträge (Nr. 1 bis 9)	-218.597	-218.097	-206.155	-238.892
		Ordentliche Aufwendungen				
11	62, 63, 640-643, 647-649, 65	Personalaufwendungen	64.600	62.700	87.200	55.998
12	644-646	Versorgungsaufwendungen	46.700	45.500	47.600	41.620
13	60, 61, 67-69	Aufwendungen für Sach- und Dienstleistungen	32.385	31.180	51.225	38.029
14	66	Abschreibungen	1.640	1.640	3.265	5.197
15	71	Aufwendungen für Zuweisungen und Zuschüsse sowie besondere Finanzaufwendungen				
16	73	Steueraufwendungen einschl. Aufwendungen aus gesetzlichen Umlageverpflichtungen				
17	72	Transferaufwendungen				
18	70, 74, 76	Sonstige ordentliche Aufwendungen	17.470	17.470	1.950	18.099
19		Summe der ordentlichen Aufwendungen (Nr. 11 bis 18)	162.795	158.490	191.240	158.944
20		Verwaltungsergebnis (Nr. 10 ./ Nr. 19)	-55.802	-59.607	-14.915	-79.947
21	56, 57	Finanzerträge	-200	-200	-200	-1.307
22	77	Finanzaufwendungen				
23		Finanzergebnis (Nr. 21 bis Nr. 22)	-200	-200	-200	-1.307
24		Ordentliches Ergebnis (Verwaltungsergebnis und Finanzergebnis Nr. 20 und Nr. 23)	-56.002	-59.807	-15.115	-81.254
25	59	Außerordentliche Erträge				-105.507
26	79	Außerordentliche Aufwendungen				13.299
27		Außerordentliches Ergebnis (Nr. 25 ./ Nr. 26)				-92.208
28		Jahresergebnis vor internen Leistungsbeziehungen	-56.002	-59.807	-15.115	-173.463
		(ordentliches Ergebnis und außerordentliches Ergebnis Nr. 24 und Nr. 27)				
29		Erlöse der internen Leistungsbeziehungen	-5.000	-5.000		
30		Kosten der internen Leistungsbeziehungen	9.950	9.790	9.940	
31		Ergebnis der internen Leistungsbeziehungen	4.950	4.790	9.940	
32		Jahresergebnis nach internen Leistungsbeziehungen	-51.052	-55.017	-5.175	-173.463

Produktplan 2019/2020 der Stadt Nidda

Teilergebnishaushalt						
Produkt 1151 Grundstücksverwaltung						
Stadt Nidda						
Nr.	Konten	Bezeichnung	HHansatz 2020	HHansatz 2019	HHansatz 2018	Ergebnis Jahresabschl. 2017
5003000		Umsatzerlöse aus Überlassung Gebäude und Räume	-100,00	-100,00	-100,00	-100,00
5008000		Umsatzerlöse aus Verpachtung v.Grundstücken	-180.500,00	-180.000,00	-168.500,00	-207.951,14
5092000		sonstige Umsatzerlöse Verpachtung PV-Fläche	-467,00	-467,00		-490,80
01	50	Privatrechtliche Leistungsentgelte	-181.067,00	-180.567,00	-168.600,00	-208.541,94
5120000		Benutzungsgebühren für Parkeinrichtungen	-20.000,00	-20.000,00	-20.000,00	-18.601,64
5121000		Benutzungsgebühren für Parkeinr. -Ärztzhaus-	-14.000,00	-14.000,00	-14.000,00	-11.278,36
02	51	Öffentlich-rechtliche Leistungsentgelte	-34.000,00	-34.000,00	-34.000,00	-29.880,00
5488100		Kostenerstattungen von Dritten	-800,00	-800,00	-1.000,00	-260,00
03	548-549	Kostensatzleistungen und -erstattungen	-800,00	-800,00	-1.000,00	-242,82
5462000		Erträge Auflösung von SOPO Investitionsbeiträgen	-2.500,00	-2.500,00	-2.555,00	
08	546	Ertr.a.Aufl.v.Sonderp.a.Inv.zuw.-zusch.u.-Beitr.	-2.500,00	-2.500,00	-2.555,00	
09	53	Sonstige ordentliche Erträge	-230,00	-230,00		-226,80
10		Summe der ordentlichen Erträge (Pos. 1 - 9)	-218.597,00	-218.097,00	-206.155,00	-238.891,56
6201000		Entgelt Beschäftigte (einschl. Zulagen)	45.600,00	44.000,00	64.900,00	27.084,99
6201001		Leistungsentgelt Beschäftigte				1.963,18
6401000		AG-Anteil zur Sozialvers. Entgeltbereich	9.600,00	9.300,00	12.900,00	5.924,25
6490100		Beihilfen Bezügebereich	9.400,00	9.400,00	9.400,00	21.025,97
11	62, 63, 640-643, 647-649, 65	Personalaufwendungen	64.600,00	62.700,00	87.200,00	55.998,39
6440100		Versorgungsbezüge Beamte	42.900,00	41.800,00	42.400,00	39.257,04
6451000		Auf. an Verso. kassen f tarifl. Beschäftigte	3.800,00	3.700,00	5.200,00	2.363,07
12	644-646	Versorgungsaufwendungen	46.700,00	45.500,00	47.600,00	41.620,11
6020000		Hilfsstoffe	250,00	250,00	250,00	
6051000		Strom	1.500,00	1.500,00	1.500,00	424,57
6056000		Wasser	370,00	370,00	625,00	345,28
6061000		Materialaufw. für Gebäude u. Außenanlagen	500,00	500,00	6.840,00	1.918,73
6063000		Materialaufw. für Einrichtungen und Ausstattungen				37,11
6089000		übriger sonstiger Materialaufwand	100,00	100,00		99,82
6101000		Fremdleist. für Erzeugnisse u. and. Umsatzleist.	200,00	200,00	200,00	
6161000		Instandh. Gebäude, Außenanl. (Bauunterhaltung)			4.330,00	220,00
6162000		Instandh. von techn. Anlagen in Betriebsbauten			1.730,00	
6165000		Instandh. v. Sachanl. Gemeingebr., Infrastr.verm.	1.500,00	1.500,00	1.500,00	1.348,27
6166000		Wartungskosten			550,00	
6171140		Aufwendungen für Entsorgung an AWB,Recyclinghof	500,00	500,00	500,00	447,56
6173000		Fremdreinigung	1.845,00	1.840,00		538,00
6179000		And. sonstige Aufwendungen für bezogene Leistungen	17.890,00	17.370,00	16.650,00	20.405,25
6701000		Mieten, Pachten, Erbbauzinsen	5.800,00	5.630,00	5.500,00	4.967,42
6771000		Aufw. für Sachverst., Rechtsanwälte u. Gerichtskos	180,00	170,00	8.100,00	5.882,04
6790000		sonstige Aufw. f. d. Inanspruchn. v. Diensten	500,00	500,00		509,44
6832000		Telefonkosten	500,00	500,00	500,00	518,64
6840000		amtliche Bekanntmachungen	100,00	100,00	100,00	
6850000		Reisekosten	150,00	150,00	150,00	104,05

Produktplan 2019/2020 der Stadt Nidda

Teilergebnishaushalt						
Produkt 1151 Grundstücksverwaltung						
Stadt Nidda						
Nr.	Konten	Bezeichnung	HHansatz 2020	HHansatz 2019	HHansatz 2018	Ergebnis Jahresabschl. 2017
6900100		Beiträge f. Gebäudebezogene Versicherungen	500,00		2.200,00	263,29
13	60, 61, 67-69	Aufwendungen für Sach- und Dienstleistungen	32.385,00	31.180,00	51.225,00	38.029,47
6620000		Abschr. Gebäude u. -einr., SachAnlag., InfrStrktV	640,00	640,00	1.765,00	5.197,00
6672000		Einzelwertberichtigung	1.000,00	1.000,00	1.500,00	
14	66	Abschreibungen	1.640,00	1.640,00	3.265,00	5.197,00
7020000		Grundsteuer	17.470,00	17.470,00	1.950,00	18.099,17
18	70, 74, 76	Sonstige ordentliche Aufwendungen	17.470,00	17.470,00	1.950,00	18.099,17
19		Summe der ordentlichen Aufwendungen (Pos. 11 - 18)	162.795,00	158.490,00	191.240,00	158.944,14
20		Verwaltungsergebnis (Pos. 10 ./ Ps. 19)	-55.802,00	-59.607,00	-14.915,00	-79.947,42
5790900		Übrige sonstige Zinsen und ähnl. Erträge	-200,00	-200,00	-200,00	-1.307,02
21	56, 57	Finanzerträge	-200,00	-200,00	-200,00	-1.307,02
23		Finanzergebnis (Pos. 21 - Pos. 22)	-200,00	-200,00	-200,00	-1.307,02
24		Ordentliches Ergebnis (Pos. 20 + Pos. 23)	-56.002,00	-59.807,00	-15.115,00	-81.254,44
5910000		Ertr. aus der Veräuß.von Grundst.,Gebäud.u.Anlagen				-105.506,82
25	59	Außerordentliche Erträge				-105.506,82
7941000		Verl. aus Abgang von Sachanlagen				13.298,55
26	79	Außerordentliche Aufwendungen				13.298,55
27		Außerordentliches Ergebnis (Pos. 25 ./ Pos. 26)				-92.208,27
28		Jahresergebnis vor intern.Leistungsbez.	-56.002,00	-59.807,00	-15.115,00	-173.462,71
291		Erträge Bauhof aus ILV	-5.000,00	-5.000,00		
29		Erträge der internen Leistungsbeziehungen	-5.000,00	-5.000,00		
301		Aufwendungen Bauhof aus ILV	9.950,00	9.790,00	9.940,00	
30		Aufwendungen der internen Leistungsbeziehungen	9.950,00	9.790,00	9.940,00	
31		Jahresergebnis nach internen Leistungsbeziehungen	-51.052,00	-55.017,00	-5.175,00	-173.462,71
59		Jahresergebnis nach Verwendung	-51.052,00	-55.017,00	-5.175,00	-173.462,71

Produktplan 2019/2020 der Stadt Nidda

Teilfinanzhaushalt Produkt 1151 Grundstücksverwaltung						
Stadt Nidda						
Nr.	Bezeichnung	HH-Ansatz 2020	HH-Ansatz 2019	Verpflichtungs - ermächtigung	HH-Ansatz 2018	Erg. Jahres- abschl. 2017
	Einzahlungen aus Investitionstätigkeit					
20	+ Einz. aus Investitionszuweis. und Zuschüssen sowie aus Investitionsbeiträgen					10.110
21	+ Einz. aus Abgängen von Vermögensgegenständen des Sachanlagevermögens	300.000	300.000		400.000	563.737
	und des immateriellen Anlagevermögens					
22	+ Einz. aus Abgängen von Vermögensgegenständen des Finanzanlagevermögens					
	Einzahlungen aus Finanzierungstätigkeit					
31	+ Einz. aus der Aufnahme von Krediten und wirtschaftlich vergleichbaren Vorgängen					
	für Investitionen					
	Summe	300.000	300.000		400.000	573.847
	Auszahlungen aus Investitionstätigkeit					
24A	- Ausz. aus gewährten Investitionszuweisungen und -zuschüssen					
24	- Ausz. für den Erwerb von Grundstücken und Gebäuden	-2.840.000	-2.840.000		-410.000	-13.203
25	- Ausz. für Baumaßnahmen	-100.000	-100.000		-532.000	
26	- Ausz. für Investitionen in das sonst. Sachanlagevermögen und immat. Anlagever.					
27	- Ausz. für Investitionen in das Finanzanlagevermögen					
	Auszahlungen aus Finanzierungstätigkeit					
32	- Auszahlungen für die Tilgung von Krediten und wirtschaftlich vergl. Vorgängen					
	für Investitionen sowie an das Sondervermögen Hessenkasse					
	Summe	-2.940.000	-2.940.000		-942.000	-13.203
	Saldo (Einzahlungen ./- Auszahlungen)	-2.640.000	-2.640.000		-542.000	560.644

Produktplan 2019/2020 der Stadt Nidda

Investitionen Produkt 1151 Grundstücksverwaltung Stadt Nidda							
Nr. Bezeichnung	Ansatz 2018	Ansatz 2019	Verpflichtungs- Ermächtigungen	Ansatz 2020	Finanzplan 2021	Finanzplan 2022	Finanzplan 2023
16007 Baugebiet Hirzbach	-450.000	-940.000	0	0	0	-230.000	0
24 Ausz.f.d.Erwerb v.Grundstücken u.Gebäuden	0	-940.000	0	0	0	-230.000	0
25 Auszahlungen für Baumaßnahmen	-450.000	0	0	0	0	0	0
99015 Erwerb von Grundvermögen und Beitragsleistung 21	-10.000	-1.600.000	0	-700.000	-700.000	-700.000	-50.000
Einza.Abg.v.Gegenst.d.Sachanl.verm.u.d.i mm.Anl.ve	400.000	300.000	0	300.000	300.000	300.000	150.000
24 Ausz.f.d.Erwerb v.Grundstücken u.Gebäuden	-410.000	-1.900.000	0	-1.000.000	-1.000.000	-1.000.000	-200.000
99022 Ausgleichsflächen f. Baugebiete (Bepflanzung pp.)	-2.000	0	0	0	0	0	0
25 Auszahlungen für Baumaßnahmen	-2.000	0	0	0	0	0	0
99105 Investitionen Stadtteilbudget	-80.000	-100.000	0	-80.000	-80.000	-80.000	-80.000
25 Auszahlungen für Baumaßnahmen	-80.000	-100.000	0	-80.000	-80.000	-80.000	-80.000

Produktplan 2019/2020 der Stadt Nidda

Produktbeschreibung			
Produkt 1152 Gebäudemanagement			
Stadt Nidda			
Produktinformation			
Verantwortliche Organisationseinheit		Verantwortliche Person(en)	
Fachbereich Finanzen		Lars Schmidt Lena Roßmann (Vertretung)	
Pflichtaufgaben: <input checked="" type="checkbox"/>		Freiwillige Aufgaben:	
Rechtsbindungsgrad: muss <input type="checkbox"/> soll <input checked="" type="checkbox"/> kann <input type="checkbox"/>		freiwillig <input type="checkbox"/>	
Kurzbeschreibung	Abwicklung aller Angelegenheiten die städtische Gebäude betreffen. Sämtliche Unterhaltungsleistungen an städtischen Gebäuden, Durchführung von Sanierungen, Planung von Neu- und Umbauten. Regelung der Versorgung und Entsorgung auf den städtischen Grundstücken. Gestaltung von Miet- und Pachtverträgen für die städtischen Objekte.		
gesetzl. Grundlage	Beschlüsse der städtischen Gremien, div. gesetzliche Grundlagen für die geordnete Bewirtschaftung städtischen Grundbesitzes.		
Zielgruppe	Verwaltung, Vereine, Bürgerinnen und Bürger		
Allgemeine Ziele	Gewährleistung der Funktionalität der städtischen Gebäude unter Einsatz des geringstmöglichen finanziellen Aufwandes. Verwaltung und Bewirtschaftung von Gebäuden, Anlagen und Einrichtungen mit größtmöglicher Zufriedenheit der Nutzer.		
Zugeordnete Kostenträger	11521	Unterhaltung und Bewirtschaftung städtischer Gebäude	
	11522	Infrastrukturelle Gebäudewirtschaft durch Bauhof	
	11523	Technische Gebäudewirtschaft durch den Bauhof	
	20111	Neu-, Um-, Erweiterungs- u. Anbauten an städtischen Gebäuden	
Zugeordnete KST	02040000 Liegenschaftsverwaltung Allgemein		
Leistungen/Kennzahlen	Ist Vorvorjahr	Plan Vorjahr	Plan lfd. Jahr
Kosten der Gebäudeunterhaltung nach Bruttorauminhalt			
Haushaltsvermerke	<p>Die Aufwendungen und Auszahlungen des Produktes bilden gem. § 4 GemHVO eine Bewirtschaftungseinheit (Budget).</p> <p>Die in § 20 Abs. 1 GemHVO geregelte gegenseitige Deckungsfähigkeit gilt nicht für Personal- und Versorgungsaufwendungen sowie für bilanzielle Abschreibungen und sämtliche Unerhaltungsaufwendungen.</p> <p>Die Personal- und Versorgungsaufwendungen sind gem. § 20 Abs. 2 GemHVO-Doppik über alle Teilhaushalte hinweg untereinander und gegenseitig deckungsfähig.</p>		

Produktplan 2019/2020 der Stadt Nidda

Teilergebnishaushalt Produkt 1152 Gebäudemanagement						
Stadt Nidda						
Nr.	Konten	Bezeichnung	HHansatz 2020	HHansatz 2019	HHansatz 2018	Ergebnis Jahresabschl. 2017
		Ordentliche Erträge				
01	50	Privatrechtliche Leistungsentgelte	-252.375	-252.375	-335.500	-247.141
02	51	Öffentlich-rechtliche Leistungsentgelte	-120	-120	-120	
03	548-549	Kostensatzleistungen und -erstattungen	-40	-40	-40	-449
04	52	Bestandsveränderungen und aktivierte Eigenleistungen				
05	55	Steuern und steuerähnliche Erträge einschl. Erträge aus gesetzlichen Umlagen				
06	547	Erträge aus Transferleistungen				
07	540-543	Erträge aus Zuweisungen und Zuschüssen für lfd. Zwecke und allgemeine Umlagen				
08	546	Erträge aus der Auflösung von Sonderposten aus Investitionszuweisungen, -zuschüssen und Investitionsbeiträgen	-1.000	-1.000		
09	53	Sonstige ordentliche Erträge	-460	-460		-272
10		Summe der ordentlichen Erträge (Nr. 1 bis 9)	-253.995	-253.995	-335.660	-247.862
		Ordentliche Aufwendungen				
11	62, 63, 640-643, 647-649, 65	Personalaufwendungen	128.500	125.000	72.700	127.846
12	644-646	Versorgungsaufwendungen	42.600	41.700	49.500	39.981
13	60, 61, 67-69	Aufwendungen für Sach- und Dienstleistungen	231.265	225.685	172.995	158.379
14	66	Abschreibungen	55.550	58.230	22.385	32.462
15	71	Aufwendungen für Zuweisungen und Zuschüsse sowie besondere Finanzaufwendungen				
16	73	Steueraufwendungen einschl. Aufwendungen aus gesetzlichen Umlageverpflichtungen				
17	72	Transferaufwendungen				
18	70, 74, 76	Sonstige ordentliche Aufwendungen	5.105	5.105	6.370	4.257
19		Summe der ordentlichen Aufwendungen (Nr. 11 bis 18)	463.020	455.720	323.950	362.924
20		Verwaltungsergebnis (Nr. 10 ./ Nr. 19)	209.025	201.725	-11.710	115.062
21	56, 57	Finanzerträge				
22	77	Finanzaufwendungen			60.000	
23		Finanzergebnis (Nr. 21 bis Nr. 22)			60.000	
24		Ordentliches Ergebnis (Verwaltungsergebnis und Finanzergebnis Nr. 20 und Nr. 23)	209.025	201.725	48.290	115.062
25	59	Außerordentliche Erträge				
26	79	Außerordentliche Aufwendungen				
27		Außerordentliches Ergebnis (Nr. 25 ./ Nr. 26)				
28		Jahresergebnis vor internen Leistungsbeziehungen	209.025	201.725	48.290	115.062
		(ordentliches Ergebnis und außerordentliches Ergebnis Nr. 24 und Nr. 27)				
29		Erlöse der internen Leistungsbeziehungen				
30		Kosten der internen Leistungsbeziehungen	20.840	20.490	26.510	
31		Ergebnis der internen Leistungsbeziehungen	20.840	20.490	26.510	
32		Jahresergebnis nach internen Leistungsbeziehungen	229.865	222.215	74.800	115.062

Produktplan 2019/2020 der Stadt Nidda

Teilergebnishaushalt Produkt 1152 Gebäudemanagement Stadt Nidda						
Nr.	Konten	Bezeichnung	HHansatz 2020	HHansatz 2019	HHansatz 2018	Ergebnis Jahresabschl. 2017
5003000		Umsatzerlöse aus Überlassung Gebäude und Räume	-252.275,00	-252.275,00	-335.500,00	-247.015,68
5008000		Umsatzerlöse aus Verpachtung v.Grundstücken	-100,00	-100,00		-125,00
01	50	Privatrechtliche Leistungsentgelte	-252.375,00	-252.375,00	-335.500,00	-247.140,68
5101000		öffentlich rechtliche Verwaltungsgebühren	-120,00	-120,00	-120,00	
02	51	Öffentlich-rechtliche Leistungsentgelte	-120,00	-120,00	-120,00	
5488100		Kostenerstattungen von Dritten	-40,00	-40,00	-40,00	-448,71
03	548-549	Kostensatzleistungen und -erstattungen	-40,00	-40,00	-40,00	-448,71
5461000		Erträge Auflös SOPO Invest nicht öffentl Bereich	-1.000,00	-1.000,00		
08	546	Ertr.a.Aufl.v.Sonderp.a.Inv.zuw.-zusch.u.-Beitr.	-1.000,00	-1.000,00		
09	53	Sonstige ordentliche Erträge	-460,00	-460,00		-272,16
10		Summe der ordentlichen Erträge (Pos. 1 - 9)	-253.995,00	-253.995,00	-335.660,00	-247.861,55
6201000		Entgelt Beschäftigte (einschl. Zulagen)	95.500,00	92.500,00	49.200,00	61.298,17
6201001		Leistungsentgelt Beschäftigte				2.309,57
6301000		Dienst-, Amtsbezüge einschl. tarifl. Zulagen	14.100,00	14.100,00	14.200,00	13.676,70
6311000		Leistungsentgelt Beamte				227,81
6401000		AG-Anteil zur Sozialvers. Entgeltbereich	18.900,00	18.400,00	9.300,00	13.552,22
6490100		Beihilfen Bezügebereich				36.681,23
6550000		Aufwendungen für Dienstjubiläen				100,00
11	62, 63, 640-643, 647-649, 65	Personalaufwendungen	128.500,00	125.000,00	72.700,00	127.845,70
6440100		Versorgungsbezüge Beamte	34.700,00	34.100,00	45.400,00	34.326,49
6451000		Auf. an Verso. kassen f tarifl. Beschäftigte	7.900,00	7.600,00	4.100,00	5.654,03
12	644-646	Versorgungsaufwendungen	42.600,00	41.700,00	49.500,00	39.980,52
6051000		Strom	25.970,00	25.190,00	25.800,00	22.600,20
6052000		Gas	14.100,00	13.850,00	7.500,00	9.666,54
6053000		Fernwärme	39.400,00	38.550,00	45.800,00	21.904,11
6054000		Heizöl	19.090,00	18.615,00	17.700,00	3.515,44
6056000		Wasser	4.850,00	4.850,00	4.205,00	4.842,64
6057000		Abwasser	10.360,00	10.120,00	8.860,00	9.461,60
6061000		Materialaufw. für Gebäude u. Außenanlagen	9.900,00	13.270,00	8.640,00	
6063000		Materialaufw. für Einrichtungen und Ausstattungen	2.110,00	2.040,00	40,00	
6081000		Reinigungsmaterial	150,00	150,00		1.019,19
6089000		übriger sonstiger Materialaufwand				283,10
6101000		Fremdleist. für Erzeugnisse u. and. Umsatzleist.	1.090,00	1.070,00	530,00	1.575,55
6161000		Instandh. Gebäude, Außenanl. (Bauunterhaltung)	34.040,00	29.340,00	21.910,00	22.443,19
6162000		Instandh. von techn. Anlagen in Betriebsbauten	11.200,00	10.420,00	2.860,00	12.010,37
6163000		Instandh. von Einrichtungen und Ausstattungen	11.310,00	11.000,00	4.150,00	1.953,39
6166000		Wartungskosten	6.715,00	6.495,00	5.250,00	4.058,50
6166100		Wartungskosten EDV			1.260,00	310,59
6171000		Aufwendungen für Fremdensorgung	1.420,00	1.420,00	1.760,00	1.436,40
6171100		Aufwendungen für Restmüllentsorgung	310,00	300,00	300,00	
6171140		Aufwendungen für Entsorgung an AWB,Recyclinghof				285,36

Produktplan 2019/2020 der Stadt Nidda

Teilergebnishaushalt Produkt 1152 Gebäudemanagement Stadt Nidda						
Nr.	Konten	Bezeichnung	HHansatz 2020	HHansatz 2019	HHansatz 2018	Ergebnis Jahresabschl. 2017
6173000		Fremdreinigung	520,00	500,00		368,90
6179000		And. sonstige Aufwendungen für bezogene Leistungen	850,00	850,00		3.891,78
6701000		Mieten, Pachten, Erbbauzinsen	9.220,00	8.995,00	2.530,00	8.061,18
6771000		Aufw. für Sachverst., Rechtsanwälte u. Gerichtskos	3.300,00	3.300,00	2.900,00	1.648,42
6832000		Telefonkosten	2.000,00	2.000,00	2.000,00	1.659,94
6850000		Reisekosten	600,00	600,00	500,00	1.453,16
6880000		Aufw. Für Fort- und Weiterbildung	500,00	500,00		395,00
6900100		Beiträge f. Gebäudebezogene Versicherungen	21.480,00	21.480,00	7.950,00	23.115,20
6901000		Kfz-Versicherungsbeiträge	780,00	780,00	550,00	419,52
13	60, 61, 67-69	Aufwendungen für Sach- und Dienstleistungen	231.265,00	225.685,00	172.995,00	158.379,27
6615000		Abschr. aktivierte Investzuw.,-zuschüsse u. -beitr				409,00
6620000		Abschr. Gebäude u. -einr. , SachAnlag., InfrStrktV	55.260,00	57.940,00	22.135,00	31.768,00
6643000		Abschr. auf Fuhrpark	250,00	250,00	250,00	250,00
6650000		Abschreibung geringwertige Wirtschaftsgüter (GWG)	40,00	40,00		34,92
14	66	Abschreibungen	55.550,00	58.230,00	22.385,00	32.461,92
7020000		Grundsteuer	5.005,00	5.005,00	6.270,00	4.256,51
7030000		Kfz-Steuer	100,00	100,00	100,00	
18	70, 74, 76	Sonstige ordentliche Aufwendungen	5.105,00	5.105,00	6.370,00	4.256,51
19		Summe der ordentlichen Aufwendungen (Pos. 11 - 18)	463.020,00	455.720,00	323.950,00	362.923,92
20		Verwaltungsergebnis (Pos. 10 ./ Ps. 19)	209.025,00	201.725,00	-11.710,00	115.062,37
7710000		Bankzinsen			60.000,00	
22	77	Zinsen und ähnliche Aufwendungen			60.000,00	
23		Finanzergebnis (Pos. 21 - Pos. 22)			60.000,00	
24		Ordentliches Ergebnis (Pos. 20 + Pos. 23)	209.025,00	201.725,00	48.290,00	115.062,37
28		Jahresergebnis vor intern.LLeistungsbez.	209.025,00	201.725,00	48.290,00	115.062,37
301		Aufwendungen Bauhof aus ILV	20.840,00	20.490,00	26.510,00	
30		Aufwendungen der internen Leistungsbeziehungen	20.840,00	20.490,00	26.510,00	
31		Jahresergebnis nach internen Leistungsbeziehungen	229.865,00	222.215,00	74.800,00	115.062,37
59		Jahresergebnis nach Verwendung	229.865,00	222.215,00	74.800,00	115.062,37

Produktplan 2019/2020 der Stadt Nidda

Teilfinanzhaushalt Produkt 1152 Gebäudemanagement						
Stadt Nidda						
Nr.	Bezeichnung	HH-Ansatz 2020	HH-Ansatz 2019	Verpflichtungs - ermächtigung	HH-Ansatz 2018	Erg. Jahres- abschl. 2017
	Einzahlungen aus Investitionstätigkeit					
20	+ Einz. aus Investitionszuweis. und Zuschüssen sowie aus Investitionsbeiträgen					
21	+ Einz. aus Abgängen von Vermögensgegenständen des Sachanlagevermögens	77.000	77.000			
	und des immateriellen Anlagevermögens					
22	+ Einz. aus Abgängen von Vermögensgegenständen des Finanzanlagevermögens					
	Einzahlungen aus Finanzierungstätigkeit					
31	+ Einz. aus der Aufnahme von Krediten und wirtschaftlich vergleichbaren Vorgängen					
	für Investitionen					
	Summe	77.000	77.000			
	Auszahlungen aus Investitionstätigkeit					
24A	- Ausz. aus gewährten Investitionszuweisungen und -zuschüssen					
24	- Ausz. für den Erwerb von Grundstücken und Gebäuden					
25	- Ausz. für Baumaßnahmen	-360.000	-360.000	-200.000		
26	- Ausz. für Investitionen in das sonst. Sachanlagevermögen und immat. Anlagever.				-1.000	-189
27	- Ausz. für Investitionen in das Finanzanlagevermögen					
	Auszahlungen aus Finanzierungstätigkeit					
32	- Auszahlungen für die Tilgung von Krediten und wirtschaftlich vergl. Vorgängen					
	für Investitionen sowie an das Sondervermögen Hessenkasse					
	Summe	-360.000	-360.000	-200.000	-1.000	-189
	Saldo (Einzahlungen ./- Auszahlungen)	-283.000	-283.000	-200.000	-1.000	-189

Produktplan 2019/2020 der Stadt Nidda

Investitionen Produkt 1152 Gebäudemanagement Stadt Nidda							
Nr. Bezeichnung	Ansatz 2018	Ansatz 2019	Verpflichtungs- Ermächtigungen	Ansatz 2020	Finanzplan 2021	Finanzplan 2022	Finanzplan 2023
10007 Umbau Feuerwehrgerätehaus Kohden 21	0	-273.000	0	0	0	0	0
Einz.a.Abg.v.Gegenst.d.Sachanl.verm.u.d.i mm.Anl.ve	0	77.000	0	0	0	0	0
25 Auszahlungen für Baumaßnahmen	0	-350.000	0	0	0	0	0
17003 Kirche Stornfels	0	-10.000	-200.000	-200.000	0	0	0
25 Auszahlungen für Baumaßnahmen	0	-10.000	-200.000	-200.000	0	0	0
25010 Informationszentrum Steinbruch Michelnau	0	0	0	0	0	-200.000	-200.000
25 Auszahlungen für Baumaßnahmen	0	0	0	0	0	-200.000	-200.000
99051 GWG (<1000 € netto) Bauverwaltung 26	-1.000	0	0	0	0	0	0
Ausz.f.Invest.i.d.sonst.Sachanl.verm.u.imm .Anl.ver	-1.000	0	0	0	0	0	0

Produktplan 2019/2020 der Stadt Nidda

Produktbeschreibung			
Produkt 1211 Statistik und Wahlen			
Stadt Nidda			
Produktinformation			
Verantwortliche Organisationseinheit		Verantwortliche Person(en)	
Fachbereich Bürgerservice und Ordnung		Uwe Bonarius Giuseppe Castellano (Vertretung)	
Pflichtaufgaben:	<input checked="" type="checkbox"/>	Freiwillige Aufgaben:	
Rechtsbindungsgrad:	muss <input checked="" type="checkbox"/>	soll <input type="checkbox"/>	kann <input type="checkbox"/>
		freiwillig <input type="checkbox"/>	
Kurzbeschreibung	Vorbereitung und Durchführung von Wahlen, Abstimmungen, Volksabstimmungen, Bürgerentscheide und Bürgerbegehren, Erfüllung von statistischen Verpflichtungen gegenüber dem Statistischen Bundesamt (SBA) und dem Hessischen Statistischen Landesamt (HSL).		
gesetzl. Grundlage	Entschädigungssatzung, HGO, verschiedene Wahlgesetze.		
Zielgruppe	Statistisches Bundesamt, Hessisches Statistisches Landesamt, Städtische Gremien, Politische Parteien und Wählergruppen, Wahlberechtigte Bevölkerung.		
Allgemeine Ziele	keine Beanstandungen bei der Vorbereitung und Durchführung von Wahlen, Abstimmungen, Volksabstimmungen, Bürgerentscheide und Bürgerbegehren, korrekte Erfüllung von statistischen Verpflichtungen gegenüber dem Statistischen Bundesamt (SBA) und dem Hessischen Statistischen Landesamt (HSL).		
Zugeordnete Kostenträger	12111	Statistiken	
	12112	Wahlen	
Zugeordnete KST	03010100 Statistiken Allgemein 03010200 Wahlen Allgemein 03010201 Europawahlen 03010202 Bundestagswahlen 03010203 Landtagswahlen 03010204 Kommunalwahlen 03010205 Bürgermeisterwahlen Ausländerbeiratswahlen		
Leistungen/Kennzahlen	Ist Vorvorjahr	Plan Vorjahr	Plan lfd. Jahr
Kosten je Wahlberechtigten pro Wahl			
Haushaltsvermerke	Die Aufwendungen und Auszahlungen des Produktes bilden gem. § 4 GemHVO eine Bewirtschaftungseinheit (Budget).		
	Die in § 20 Abs. 1 GemHVO geregelte gegenseitige Deckungsfähigkeit gilt nicht für Personal- und Versorgungsaufwendungen sowie für bilanzielle Abschreibungen und sämtliche Unerhaltungsaufwendungen.		
	Die Personal- und Versorgungsaufwendungen sind gem. § 20 Abs. 2 GemHVO-Doppik über alle Teilhaushalte hinweg untereinander und gegenseitig deckungsfähig.		

Produktplan 2019/2020 der Stadt Nidda

Teilergebnishaushalt Produkt 1211 Statistik und Wahlen						
Stadt Nidda						
Nr.	Konten	Bezeichnung	HHansatz 2020	HHansatz 2019	HHansatz 2018	Ergebnis Jahresabschl. 2017
		Ordentliche Erträge				
01	50	Privatrechtliche Leistungsentgelte				
02	51	Öffentlich-rechtliche Leistungsentgelte				
03	548-549	Kostensatzleistungen und -erstattungen		-8.000	-7.800	
04	52	Bestandsveränderungen und aktivierte Eigenleistungen				
05	55	Steuern und steuerähnliche Erträge einschl. Erträge aus gesetzlichen Umlagen				
06	547	Erträge aus Transferleistungen				
07	540-543	Erträge aus Zuweisungen und Zuschüssen für lfd. Zwecke und allgemeine Umlagen				
08	546	Erträge aus der Auflösung von Sonderposten aus Investitionszuweisungen, -zuschüssen und Investitionsbeiträgen				
09	53	Sonstige ordentliche Erträge				-23
10		Summe der ordentlichen Erträge (Nr. 1 bis 9)		-8.000	-7.800	-23
		Ordentliche Aufwendungen				
11	62, 63, 640-643, 647-649, 65	Personalaufwendungen	9.600	9.200	12.200	10.370
12	644-646	Versorgungsaufwendungen	600	600	400	274
13	60, 61, 67-69	Aufwendungen für Sach- und Dienstleistungen	900	20.430	12.050	10.125
14	66	Abschreibungen				
15	71	Aufwendungen für Zuweisungen und Zuschüsse sowie besondere Finanzaufwendungen				
16	73	Steueraufwendungen einschl. Aufwendungen aus gesetzlichen Umlageverpflichtungen				
17	72	Transferaufwendungen				
18	70, 74, 76	Sonstige ordentliche Aufwendungen				
19		Summe der ordentlichen Aufwendungen (Nr. 11 bis 18)	11.100	30.230	24.650	20.769
20		Verwaltungsergebnis (Nr. 10 ./ Nr. 19)	11.100	22.230	16.850	20.746
21	56, 57	Finanzerträge				
22	77	Finanzaufwendungen				
23		Finanzergebnis (Nr. 21 bis Nr. 22)				
24		Ordentliches Ergebnis (Verwaltungsergebnis und Finanzergebnis Nr. 20 und Nr. 23)	11.100	22.230	16.850	20.746
25	59	Außerordentliche Erträge				
26	79	Außerordentliche Aufwendungen				
27		Außerordentliches Ergebnis (Nr. 25 ./ Nr. 26)				
28		Jahresergebnis vor internen Leistungsbeziehungen	11.100	22.230	16.850	20.746
		(ordentliches Ergebnis und außerordentliches Ergebnis Nr. 24 und Nr. 27)				
29		Erlöse der internen Leistungsbeziehungen				
30		Kosten der internen Leistungsbeziehungen	1.150	1.140	620	
31		Ergebnis der internen Leistungsbeziehungen	1.150	1.140	620	
32		Jahresergebnis nach internen Leistungsbeziehungen	12.250	23.370	17.470	20.746

Produktplan 2019/2020 der Stadt Nidda

Teilergebnishaushalt Produkt 1211 Statistik und Wahlen Stadt Nidda						
Nr.	Konten	Bezeichnung	HHansatz 2020	HHansatz 2019	HHansatz 2018	Ergebnis Jahresabschl. 2017
5482000		Kostenerstattungen von Gemeinden/GV/Landkreis		-8.000,00	-7.800,00	
03	548-549	Kostensatzleistungen und -erstattungen		-8.000,00	-7.800,00	
09	53	Sonstige ordentliche Erträge				-22,68
10		Summe der ordentlichen Erträge (Pos. 1 - 9)		-8.000,00	-7.800,00	-22,68
6201000		Entgelt Beschäftigte (einschl. Zulagen)	7.900,00	7.600,00	4.400,00	3.284,48
6201001		Leistungsentgelt Beschäftigte				60,31
6301000		Dienst-, Amtsbezüge einschl. tarifl. Zulagen			6.800,00	6.245,04
6311000		Leistungsentgelt Beamte				104,51
6401000		AG-Anteil zur Sozialvers. Entgeltbereich	1.700,00	1.600,00	1.000,00	675,34
11	62, 63, 640-643, 647-649, 65	Personalaufwendungen	9.600,00	9.200,00	12.200,00	10.369,68
6451000		Auf. an Verso. kassen f tarifl. Beschäftigte	600,00	600,00	400,00	274,24
12	644-646	Versorgungsaufwendungen	600,00	600,00	400,00	274,24
6010100		Aufw. für Büromat. u. Drucks. d. Verw. u. ähnl. Ei		1.500,00	600,00	543,93
6131000		Aufw. Entsch. ehrenamtl. Tätige (sow. N. Hkto 678)		4.700,00	3.500,00	4.885,00
6166100		Wartungskosten EDV	900,00	880,00	850,00	720,28
6179000		And. sonstige Aufwendungen für bezogene Leistungen		100,00		238,01
6820000		Porto und Versandkosten		5.500,00	3.000,00	
6831000		Datenübertragungskosten		7.500,00	3.600,00	3.559,76
6840000		amtliche Bekanntmachungen			250,00	
6862000		Aufw. für Gästebewirtung (Repräsentation)		250,00	250,00	177,60
13	60, 61, 67-69	Aufwendungen für Sach- und Dienstleistungen	900,00	20.430,00	12.050,00	10.124,58
19		Summe der ordentlichen Aufwendungen (Pos. 11 - 18)	11.100,00	30.230,00	24.650,00	20.768,50
20		Verwaltungsergebnis (Pos. 10 ./ Ps. 19)	11.100,00	22.230,00	16.850,00	20.745,82
24		Ordentliches Ergebnis (Pos. 20 + Pos. 23)	11.100,00	22.230,00	16.850,00	20.745,82
28		Jahresergebnis vor intern.LLeistungsbez.	11.100,00	22.230,00	16.850,00	20.745,82
301		Aufwendungen Bauhof aus ILV	1.150,00	1.140,00	620,00	
30		Aufwendungen der internen Leistungsbeziehungen	1.150,00	1.140,00	620,00	
31		Jahresergebnis nach internen Leistungsbeziehungen	12.250,00	23.370,00	17.470,00	20.745,82
59		Jahresergebnis nach Verwendung	12.250,00	23.370,00	17.470,00	20.745,82

Produktplan 2019/2020 der Stadt Nidda

Teilfinanzhaushalt Produkt 1211 Statistik und Wahlen						
Stadt Nidda						
Nr.	Bezeichnung	HH-Ansatz 2020	HH-Ansatz 2019	Verpflichtungs - ermächtigung	HH-Ansatz 2018	Erg. Jahres- abschl. 2017
	Einzahlungen aus Investitionstätigkeit					
20	+ Einz. aus Investitionszuweis. und Zuschüssen sowie aus Investitionsbeiträgen					
21	+ Einz. aus Abgängen von Vermögensgegenständen des Sachanlagevermögens					
	und des immateriellen Anlagevermögens					
22	+ Einz. aus Abgängen von Vermögensgegenständen des Finanzanlagevermögens					
	Einzahlungen aus Finanzierungstätigkeit					
31	+ Einz. aus der Aufnahme von Krediten und wirtschaftlich vergleichbaren Vorgängen					
	für Investitionen					
	Summe					
	Auszahlungen aus Investitionstätigkeit					
24A	- Ausz. aus gewährten Investitionszuweisungen und -zuschüssen					
24	- Ausz. für den Erwerb von Grundstücken und Gebäuden					
25	- Ausz. für Baumaßnahmen					
26	- Ausz. für Investitionen in das sonst. Sachanlagevermögen und immat. Anlagever.					
27	- Ausz. für Investitionen in das Finanzanlagevermögen					
	Auszahlungen aus Finanzierungstätigkeit					
32	- Auszahlungen für die Tilgung von Krediten und wirtschaftlich vergl. Vorgängen					
	für Investitionen sowie an das Sondervermögen Hessenkasse					
	Summe					
	Saldo (Einzahlungen ./- Auszahlungen)					

Produktplan 2019/2020 der Stadt Nidda

Produktbeschreibung Produkt 1221 Angelegenheiten der Öffentlichen Sicherheit und Ordnung Stadt Nidda											
Produktinformation											
Verantwortliche Organisationseinheit Fachbereich Bürgerservice und Ordnung		Verantwortliche Person(en) Christine Keil Karin Knölcke (Vertretung)									
Pflichtaufgaben: <input checked="" type="checkbox"/>		Freiwillige Aufgaben:									
Rechtsbindungsgrad: muss <input checked="" type="checkbox"/>		soll <input type="checkbox"/> kann <input type="checkbox"/> freiwillig <input type="checkbox"/>									
Kurzbeschreibung											
Maßnahmen nach dem HSOG und weiterer spezialgesetzlicher Grundlagen zur Sicherung der öffentlichen Sicherheit und Ordnung nach dem HSOG, Gefahrenabwehr bei Versammlungen und Demonstrationen sowie in den Bereichen Gesundheitsschutz, Jugendschutz und Umweltordnungsrecht, Obdachlosenangelegenheiten, Fundbüro, Angelegenheiten des Ortsgerichts, Schiedsamtangelegenheiten, Jagdangelegenheiten incl. Wildschäden. Überwachung des ruhenden und fließenden Verkehrs. Verkehrslenkung und -regelung, Beförderungserlaubnisse, Sondernutzungen. Entgegennahme von Anzeigen und Überwachung von Gaststättenbetrieben, Überwachung erlaubnisfreier Betriebe und -pflichtiger Betriebe, Führen des Gewerberegisters, Erteilung gewerberechtlicher Erlaubnisse.											
gesetzl. Grundlage											
HSOG, StVO, StVZO, HStrG, OWiG, VwVfG, Satzung über Erlaubnisse und Gebühren für Sondernutzungen an öffentlichen Straßen, Taxenordnung, Verordnung über die Beförderungsentgelte und Beförderungsbedingungen im Taxenverkehr sowie weitere spezialgesetzliche Vorschriften											
Zielgruppe											
Allgemeinheit, Personen, die eine Ordnungswidrigkeit begangen haben, Verlierer und Finder von Eigentum. Polizei, Amt für Straßen- und Verkehrswesen (ASW), weitere Fachbehörden Betreiber und Nutzer von Gaststätten und ähnlichen Einrichtungen, Betreiber von gewerblichen Betrieben											
Allgemeine Ziele											
Sicherstellung der öffentlichen Sicherheit und Ordnung. Schutz der Öffentlichkeit vor gefährlichen Einflüssen auf die Gesundheit.											
Zugeordnete Kostenträger											
	12211	Öffentliche Sicherheit und allgemeine öffentliche Ordnung									
	12215	Gewerbeüberwachung und Gaststättenrecht									
	12222	Verkehrslenkung/Verkehrssicherheit/Verkehrsüberwachung									
Zugeordnete KST											
03020000 Ordnungsverwaltung Allgemein											
<table border="1" style="width: 100%; border-collapse: collapse;"> <thead> <tr> <th style="width: 50%; padding: 5px;">Leistungen/Kennzahlen</th> <th style="width: 12.5%; padding: 5px;">Ist Vorvorjahr</th> <th style="width: 12.5%; padding: 5px;">Plan Vorjahr</th> <th style="width: 12.5%; padding: 5px;">Plan lfd. Jahr</th> </tr> </thead> <tbody> <tr> <td style="padding: 5px;">Kosten pro Bürger im Vergleich zu mehreren Jahren</td> <td style="padding: 5px;"></td> <td style="padding: 5px;"></td> <td style="padding: 5px;"></td> </tr> </tbody> </table>				Leistungen/Kennzahlen	Ist Vorvorjahr	Plan Vorjahr	Plan lfd. Jahr	Kosten pro Bürger im Vergleich zu mehreren Jahren			
Leistungen/Kennzahlen	Ist Vorvorjahr	Plan Vorjahr	Plan lfd. Jahr								
Kosten pro Bürger im Vergleich zu mehreren Jahren											
Haushaltsvermerke											
Die Aufwendungen und Auszahlungen des Produktes bilden gem. § 4 GemHVO eine Bewirtschaftungseinheit (Budget). Die in § 20 Abs. 1 GemHVO geregelte gegenseitige Deckungsfähigkeit gilt nicht für Personal- und Versorgungsaufwendungen sowie für bilanzielle Abschreibungen und sämtliche Unerhaltungsaufwendungen. Die Personal- und Versorgungsaufwendungen sind gem. § 20 Abs. 2 GemHVO-Doppik über alle Teilhaushalte hinweg untereinander und gegenseitig deckungsfähig.											

Produktplan 2019/2020 der Stadt Nidda

Produktbeschreibung

Produkt 1221 Angelegenheiten der Öffentlichen Sicherheit und Ordnung

Stadt Nidda

Produktplan 2019/2020 der Stadt Nidda

Teilergebnishaushalt Produkt 1221 Angelegenheiten der Öffentlichen Sicherheit und Ordnung						
Stadt Nidda						
Nr.	Konten	Bezeichnung	HHansatz 2020	HHansatz 2019	HHansatz 2018	Ergebnis Jahresabschl. 2017
		Ordentliche Erträge				
01	50	Privatrechtliche Leistungsentgelte				
02	51	Öffentlich-rechtliche Leistungsentgelte	-245.900	-244.600	-269.500	-215.081
03	548-549	Kostensatzleistungen und -erstattungen	-1.500	-1.500	-4.500	-4.963
04	52	Bestandsveränderungen und aktivierte Eigenleistungen				
05	55	Steuern und steuerähnliche Erträge einschl. Erträge aus gesetzlichen Umlagen				
06	547	Erträge aus Transferleistungen				
07	540-543	Erträge aus Zuweisungen und Zuschüssen für lfd. Zwecke und allgemeine Umlagen				
08	546	Erträge aus der Auflösung von Sonderposten aus Investitionszuweisungen, -zuschüssen und Investitionsbeiträgen	-3.500	-3.500		-3.500
09	53	Sonstige ordentliche Erträge	-460	-460		-363
10		Summe der ordentlichen Erträge (Nr. 1 bis 9)	-251.360	-250.060	-274.000	-223.907
		Ordentliche Aufwendungen				
11	62, 63, 640-643, 647-649, 65	Personalaufwendungen	276.800	270.200	239.900	225.259
12	644-646	Versorgungsaufwendungen	62.300	60.800	62.500	60.091
13	60, 61, 67-69	Aufwendungen für Sach- und Dienstleistungen	97.400	98.150	95.000	79.808
14	66	Abschreibungen	44.380	46.040	5.095	42.830
15	71	Aufwendungen für Zuweisungen und Zuschüsse sowie besondere Finanzaufwendungen	6.200	6.200	6.200	6.135
16	73	Steueraufwendungen einschl. Aufwendungen aus gesetzlichen Umlageverpflichtungen				
17	72	Transferaufwendungen				
18	70, 74, 76	Sonstige ordentliche Aufwendungen	600	600	600	516
19		Summe der ordentlichen Aufwendungen (Nr. 11 bis 18)	487.680	481.990	409.295	414.639
20		Verwaltungsergebnis (Nr. 10 ./ Nr. 19)	236.320	231.930	135.295	190.732
21	56, 57	Finanzerträge				
22	77	Finanzaufwendungen				
23		Finanzergebnis (Nr. 21 bis Nr. 22)				
24		Ordentliches Ergebnis (Verwaltungsergebnis und Finanzergebnis Nr. 20 und Nr. 23)	236.320	231.930	135.295	190.732
25	59	Außerordentliche Erträge				
26	79	Außerordentliche Aufwendungen				
27		Außerordentliches Ergebnis (Nr. 25 ./ Nr. 26)				
28		Jahresergebnis vor internen Leistungsbeziehungen	236.320	231.930	135.295	190.732
		(ordentliches Ergebnis und außerordentliches Ergebnis Nr. 24 und Nr. 27)				
29		Erlöse der internen Leistungsbeziehungen				
30		Kosten der internen Leistungsbeziehungen	33.330	32.780	21.540	
31		Ergebnis der internen Leistungsbeziehungen	33.330	32.780	21.540	
32		Jahresergebnis nach internen Leistungsbeziehungen	269.650	264.710	156.835	190.732

Produktplan 2019/2020 der Stadt Nidda

Teilergebnishaushalt						
Produkt 1221 Angelegenheiten der Öffentlichen Sicherheit und Ordnung						
Stadt Nidda						
Nr.	Konten	Bezeichnung	HHansatz 2020	HHansatz 2019	HHansatz 2018	Ergebnis Jahresabschl. 2017
5101000		öffentlich rechtliche Verwaltungsgebühren	-17.000,00	-17.000,00	-19.500,00	-24.636,54
5150000		Erträge aus Bußgeldern u Verwarnungen	-228.900,00	-227.600,00	-250.000,00	-190.444,75
02	51	Öffentlich-rechtliche Leistungsentgelte	-245.900,00	-244.600,00	-269.500,00	-215.081,29
5490000		andere Kostenersatzleistungen und Erstattungen	-1.500,00	-1.500,00	-1.500,00	-4.962,51
5490200		Erstattung nach HSOG			-3.000,00	
03	548-549	Kostenersatzleistungen und -erstattungen	-1.500,00	-1.500,00	-4.500,00	-4.962,51
5460100		Erträge Auflös SOPO Invest vom öffentl Bereich	-3.500,00	-3.500,00		-3.500,00
08	546	Ertr.a.Aufl.v.Sonderp.a.Inv.zuw.-zusch.u.-Beitr.	-3.500,00	-3.500,00		-3.500,00
09	53	Sonstige ordentliche Erträge	-460,00	-460,00		-362,88
10		Summe der ordentlichen Erträge (Pos. 1 - 9)	-251.360,00	-250.060,00	-274.000,00	-223.906,68
6201000		Entgelt Beschäftigte (einschl. Zulagen)	195.300,00	190.000,00	158.400,00	142.107,26
6201001		Leistungsentgelt Beschäftigte				3.514,42
6301000		Dienst-, Amtsbezüge einschl. tarifl. Zulagen	30.100,00	29.800,00	38.200,00	37.470,36
6311000		Leistungsentgelt Beamte				627,06
6401000		AG-Anteil zur Sozialvers. Entgeltbereich	40.300,00	39.300,00	32.200,00	29.750,16
6490100		Beihilfen Bezügebereich	11.100,00	11.100,00	11.100,00	11.789,36
11	62, 63, 640-643, 647-649, 65	Personalaufwendungen	276.800,00	270.200,00	239.900,00	225.258,62
6440100		Versorgungsbezüge Beamte	46.100,00	44.800,00	49.200,00	47.970,53
6451000		Auf. an Verso. kassen f tarifl. Beschäftigte	16.200,00	16.000,00	13.300,00	12.120,63
12	644-646	Versorgungsaufwendungen	62.300,00	60.800,00	62.500,00	60.091,16
6010100		Aufw. für Büromat. u. Drucks. d. Verw. u. ähnl. Ei	700,00	700,00	500,00	684,58
6051000		Strom	650,00	650,00	500,00	599,02
6055000		Treibstoffe	2.600,00	2.500,00	2.500,00	1.842,93
6063000		Materialaufw. für Einrichtungen und Ausstattungen	9.750,00	9.750,00	12.750,00	4.833,41
6070000		Aufw. für Berufskleidung, Arbeitsschuttmittel	800,00	800,00	800,00	46,35
6089000		übriger sonstiger Materialaufwand	2.000,00	2.000,00	2.000,00	2.014,69
6101000		Fremdleist. für Erzeugnisse u. and. Umsatzleist.	3.000,00	4.000,00	3.000,00	2.157,33
6164000		Instandhaltung von Fahrzeugen	5.250,00	5.250,00	1.600,00	3.036,91
6166000		Wartungskosten			12.600,00	
6166100		Wartungskosten EDV	12.850,00	12.700,00	7.050,00	5.854,52
6173000		Fremdreinigung	2.000,00	2.000,00	2.200,00	1.475,60
6179000		And. sonstige Aufwendungen für bezogene Leistungen	12.500,00	12.500,00	12.500,00	23.807,41
6701000		Mieten, Pachten, Erbbauzinsen				91,25
6771000		Aufw. für Sachverst., Rechtsanwälte u. Gerichtskos	1.500,00	1.500,00	260,00	3.140,83
6790000		sonstige Aufw. f. d. Inanspruchn. v. Diensten	20.000,00	20.000,00	12.000,00	9.835,49
6810000		Aufw. für Zeitungen u Fachliteratur	450,00	450,00	400,00	111,00
6820000		Porto und Versandkosten	8.000,00	8.000,00	8.000,00	6.848,39
6832000		Telefonkosten	2.500,00	2.500,00	2.500,00	2.306,06
6850000		Reisekosten	300,00	300,00	250,00	1.311,95
6861000		Aufw. für Öffentlichkeitsarbeit	500,00	500,00	500,00	25,00
6862000		Aufw. für Gästebewirtung (Repräsentation)	50,00	50,00	50,00	14,71

Produktplan 2019/2020 der Stadt Nidda

Teilergebnishaushalt						
Produkt 1221 Angelegenheiten der Öffentlichen Sicherheit und Ordnung						
Stadt Nidda						
Nr.	Konten	Bezeichnung	HHansatz 2020	HHansatz 2019	HHansatz 2018	Ergebnis Jahresabschl. 2017
6880000		Aufw. Für Fort- und Weiterbildung	1.700,00	1.700,00	1.740,00	975,00
6901000		Kfz-Versicherungsbeiträge	1.800,00	1.800,00	2.000,00	1.203,27
6910000		Beitr. Wirtschaftsverb. und Vereine	6.500,00	6.500,00	7.300,00	6.076,61
6993000		übrige sonstige betriebliche Aufwendungen	2.000,00	2.000,00	2.000,00	1.515,51
13	60, 61, 67-69	Aufwendungen für Sach- und Dienstleistungen	97.400,00	98.150,00	95.000,00	79.807,82
6620000		Abschr. Gebäude u. -einr., SachAnlag., InfrStrktV	450,00	450,00		444,00
6630000		Abschr. auf techn. Anlagen u. Maschinen	440,00	440,00	440,00	438,00
6641000		Abschr. auf andere Anlagen	36.890,00	36.890,00		36.890,00
6642000		Abschr. auf Betriebsausstattung	4.910,00	4.910,00		408,84
6643000		Abschr. auf Fuhrpark	1.500,00	3.160,00	4.460,00	4.457,00
6650000		Abschreibung geringwertige Wirtschaftsgüter (GWG)	190,00	190,00	195,00	192,00
14	66	Abschreibungen	44.380,00	46.040,00	5.095,00	42.829,84
7121000		Zuweisungen für laufende Zwecke an das Land	6.200,00	6.200,00	6.200,00	6.135,48
15	71	Aufw.f. Zuweisungen und Zuschüsse s.bes.Finanzaufw	6.200,00	6.200,00	6.200,00	6.135,48
7030000		Kfz-Steuer	600,00	600,00	600,00	516,00
18	70, 74, 76	Sonstige ordentliche Aufwendungen	600,00	600,00	600,00	516,00
19		Summe der ordentlichen Aufwendungen (Pos. 11 - 18)	487.680,00	481.990,00	409.295,00	414.638,92
20		Verwaltungsergebnis (Pos. 10 ././ Ps. 19)	236.320,00	231.930,00	135.295,00	190.732,24
24		Ordentliches Ergebnis (Pos. 20 + Pos. 23)	236.320,00	231.930,00	135.295,00	190.732,24
28		Jahresergebnis vor intern.Leistungsbez.	236.320,00	231.930,00	135.295,00	190.732,24
301		Aufwendungen Bauhof aus ILV	33.330,00	32.780,00	21.540,00	
30		Aufwendungen der internen Leistungsbeziehungen	33.330,00	32.780,00	21.540,00	
31		Jahresergebnis nach internen Leistungsbeziehungen	269.650,00	264.710,00	156.835,00	190.732,24
59		Jahresergebnis nach Verwendung	269.650,00	264.710,00	156.835,00	190.732,24

Produktplan 2019/2020 der Stadt Nidda

Teilfinanzhaushalt Produkt 1221 Angelegenheiten der Öffentlichen Sicherheit und Ordnung						
Stadt Nidda						
Nr.	Bezeichnung	HH-Ansatz 2020	HH-Ansatz 2019	Verpflichtungs - ermächtigung	HH-Ansatz 2018	Erg. Jahres- abschl. 2017
	Einzahlungen aus Investitionstätigkeit					
20	+ Einz. aus Investitionszuweis. und Zuschüssen sowie aus Investitionsbeiträgen					
21	+ Einz. aus Abgängen von Vermögensgegenständen des Sachanlagevermögens					
	und des immateriellen Anlagevermögens					
22	+ Einz. aus Abgängen von Vermögensgegenständen des Finanzanlagevermögens					
	Einzahlungen aus Finanzierungstätigkeit					
31	+ Einz. aus der Aufnahme von Krediten und wirtschaftlich vergleichbaren Vorgängen					
	für Investitionen					
	Summe					
	Auszahlungen aus Investitionstätigkeit					
24A	- Ausz. aus gewährten Investitionszuweisungen und -zuschüssen					
24	- Ausz. für den Erwerb von Grundstücken und Gebäuden					
25	- Ausz. für Baumaßnahmen					
26	- Ausz. für Investitionen in das sonst. Sachanlagevermögen und immat. Anlagever.	-60.000	-60.000		-3.300	
27	- Ausz. für Investitionen in das Finanzanlagevermögen					
	Auszahlungen aus Finanzierungstätigkeit					
32	- Auszahlungen für die Tilgung von Krediten und wirtschaftlich vergl. Vorgängen					
	für Investitionen sowie an das Sondervermögen Hessenkasse					
	Summe	-60.000	-60.000		-3.300	
	Saldo (Einzahlungen ./- Auszahlungen)	-60.000	-60.000		-3.300	

Produktplan 2019/2020 der Stadt Nidda

Investitionen Produkt 1221 Angelegenheiten der Öffentlichen Sicherheit und Ordnung Stadt Nidda							
Nr. Bezeichnung	Ansatz 2018	Ansatz 2019	Verpflichtungs- Ermächtigungen	Ansatz 2020	Finanzplan 2021	Finanzplan 2022	Finanzplan 2023
99039 GWG (<1000 € netto) Ordnungsverwaltung 26	-1.000	0	0	0	0	0	0
Ausz.f.Invest.i.d.sonst.Sachanl.verm.u.imm .Anl.ver	-1.000	0	0	0	0	0	0
99090 Anschaffung Geschwindigkeitsmeßanlagen 26	-2.300	-60.000	0	0	0	0	0
Ausz.f.Invest.i.d.sonst.Sachanl.verm.u.imm .Anl.ver	-2.300	-60.000	0	0	0	0	0

Produktplan 2019/2020 der Stadt Nidda

Produktbeschreibung Produkt 1224 Melde,- Pass- und Ausweisangelegenheiten & Bürgerservice einschl. Zulassung Stadt Nidda											
Produktinformation											
Verantwortliche Organisationseinheit Fachbereich Bürgerservice und Ordnung		Verantwortliche Person(en) Christine Keil Giuseppe Castellano (Vertretung)									
Pflichtaufgaben: <input checked="" type="checkbox"/>		Freiwillige Aufgaben:									
Rechtsbindungsgrad: muss <input checked="" type="checkbox"/>		freiwillig <input type="checkbox"/>									
Kurzbeschreibung Führen des Melderegisters, Auskünfte und Auswertungen des Melderegisters, Leistungen nach dem Melderecht, Beglaubigungen von Abschriften und Unterschriften, Ausstellung von Fischereischeinen, Ausstellung von Ausweisen und Pässen, Ausstellung und Änderungen von Lohnsteuerkarten, Staatsangehörigkeitsangelegenheiten, Erfassung der Wehrpflichtigen, Weiterleitung von Anträgen auf Führungszeugnisse und Anfragen aus dem Gewerbezentralregister, Anbietung von städtischen Dienstleistungen an zentraler Stelle.											
gesetzl. Grundlage Meldegesetz, PersonalausweisG, PassG, WPfIG, StAngG											
Zielgruppe Bürgerinnen und Bürger, andere Meldebehörden, weitere Fachdienste der Verwaltung, Allgemeinheit, Ausländische Einwohnerinnen und Einwohner.											
<table style="width: 100%; border: none;"> <tr> <td style="width: 30%;">Zugeordnete Kostenträger</td> <td style="width: 30%;">12221</td> <td style="width: 30%;">Kraftfahrzeugzulassung</td> <td style="width: 10%;"></td> </tr> <tr> <td></td> <td>12241</td> <td>Melde,- Pass- und Ausweisangelegenheiten & Bürgerservice</td> <td></td> </tr> </table>				Zugeordnete Kostenträger	12221	Kraftfahrzeugzulassung			12241	Melde,- Pass- und Ausweisangelegenheiten & Bürgerservice	
Zugeordnete Kostenträger	12221	Kraftfahrzeugzulassung									
	12241	Melde,- Pass- und Ausweisangelegenheiten & Bürgerservice									
Zugeordnete KST 03030000 Bürgerservice Allgemein											
<table border="1" style="width: 100%; border-collapse: collapse;"> <thead> <tr> <th style="width: 50%;">Leistungen/Kennzahlen</th> <th style="width: 12.5%;">Ist Vorvorjahr</th> <th style="width: 12.5%;">Plan Vorjahr</th> <th style="width: 12.5%;">Plan lfd. Jahr</th> </tr> </thead> <tbody> <tr> <td>durchschnittl. Wartezeit vor Ort im Verhältnis zu den Personalkosten</td> <td></td> <td></td> <td></td> </tr> </tbody> </table>				Leistungen/Kennzahlen	Ist Vorvorjahr	Plan Vorjahr	Plan lfd. Jahr	durchschnittl. Wartezeit vor Ort im Verhältnis zu den Personalkosten			
Leistungen/Kennzahlen	Ist Vorvorjahr	Plan Vorjahr	Plan lfd. Jahr								
durchschnittl. Wartezeit vor Ort im Verhältnis zu den Personalkosten											
Haushaltsvermerke Die Aufwendungen und Auszahlungen des Produktes bilden gem. § 4 GemHVO eine Bewirtschaftungseinheit (Budget). Die in § 20 Abs. 1 GemHVO geregelte gegenseitige Deckungsfähigkeit gilt nicht für Personal- und Versorgungsaufwendungen sowie für bilanzielle Abschreibungen und sämtliche Unerhaltungsaufwendungen. Die Personal- und Versorgungsaufwendungen sind gem. § 20 Abs. 2 GemHVO-Doppik über alle Teilhaushalte hinweg untereinander und gegenseitig deckungsfähig.											

Produktplan 2019/2020 der Stadt Nidda

Teilergebnishaushalt Produkt 1224 Melde,- Pass- und Ausweisangelegenheiten & Bürgerservice einschl. Zulassung						
Stadt Nidda						
Nr.	Konten	Bezeichnung	HHansatz 2020	HHansatz 2019	HHansatz 2018	Ergebnis Jahresabschl. 2017
		Ordentliche Erträge				
01	50	Privatrechtliche Leistungsentgelte	-3.750	-3.750	-2.950	-5.024
02	51	Öffentlich-rechtliche Leistungsentgelte	-431.100	-431.100	-446.500	-402.053
03	548-549	Kostensatzleistungen und -erstattungen			-150	
04	52	Bestandsveränderungen und aktivierte Eigenleistungen				
05	55	Steuern und steuerähnliche Erträge einschl. Erträge aus gesetzlichen Umlagen				
06	547	Erträge aus Transferleistungen				
07	540-543	Erträge aus Zuweisungen und Zuschüssen für lfd. Zwecke und allgemeine Umlagen				
08	546	Erträge aus der Auflösung von Sonderposten aus Investitionszuweisungen, -zuschüssen und Investitionsbeiträgen				
09	53	Sonstige ordentliche Erträge	-60	-60	-60	-18
10		Summe der ordentlichen Erträge (Nr. 1 bis 9)	-434.910	-434.910	-449.660	-407.095
		Ordentliche Aufwendungen				
11	62, 63, 640-643, 647-649, 65	Personalaufwendungen	255.900	246.500	253.000	222.516
12	644-646	Versorgungsaufwendungen	17.300	17.200	17.500	15.283
13	60, 61, 67-69	Aufwendungen für Sach- und Dienstleistungen	107.450	106.850	106.880	89.533
14	66	Abschreibungen				
15	71	Aufwendungen für Zuweisungen und Zuschüsse sowie besondere Finanzaufwendungen	208.400	208.400	229.500	189.569
16	73	Steueraufwendungen einschl. Aufwendungen aus gesetzlichen Umlageverpflichtungen				
17	72	Transferaufwendungen				
18	70, 74, 76	Sonstige ordentliche Aufwendungen				
19		Summe der ordentlichen Aufwendungen (Nr. 11 bis 18)	589.050	578.950	606.880	516.902
20		Verwaltungsergebnis (Nr. 10 ./ Nr. 19)	154.140	144.040	157.220	109.807
21	56, 57	Finanzerträge				
22	77	Finanzaufwendungen				
23		Finanzergebnis (Nr. 21 bis Nr. 22)				
24		Ordentliches Ergebnis (Verwaltungsergebnis und Finanzergebnis Nr. 20 und Nr. 23)	154.140	144.040	157.220	109.807
25	59	Außerordentliche Erträge				
26	79	Außerordentliche Aufwendungen				
27		Außerordentliches Ergebnis (Nr. 25 ./ Nr. 26)				
28		Jahresergebnis vor internen Leistungsbeziehungen	154.140	144.040	157.220	109.807
		(ordentliches Ergebnis und außerordentliches Ergebnis Nr. 24 und Nr. 27)				
29		Erlöse der internen Leistungsbeziehungen				
30		Kosten der internen Leistungsbeziehungen				
31		Ergebnis der internen Leistungsbeziehungen				
32		Jahresergebnis nach internen Leistungsbeziehungen	154.140	144.040	157.220	109.807

Produktplan 2019/2020 der Stadt Nidda

Teilergebnishaushalt						
Produkt 1224 Melde,- Pass- und Ausweisangelegenheiten & Bürgerservice einschl. Zulassung						
Stadt Nidda						
Nr.	Konten	Bezeichnung	HHansatz 2020	HHansatz 2019	HHansatz 2018	Ergebnis Jahresabschl. 2017
5003000		Umsatzerlöse aus Überlassung Gebäude und Räume	-150,00	-150,00	-150,00	-126,05
5060000		Umsatzerlöse aus Handelswaren	-100,00	-100,00	-100,00	-420,83
5090000		sonstige Umsatzerlöse	-3.500,00	-3.500,00	-2.700,00	-4.477,35
01	50	Privatrechtliche Leistungsentgelte	-3.750,00	-3.750,00	-2.950,00	-5.024,23
5101000		öffentlich rechtliche Verwaltungsgebühren	-130.000,00	-130.000,00	-115.000,00	-108.279,80
5101010		öffentl.rechtl. Verwaltungsgebühren Verw.Kst.Satzung	-1.100,00	-1.100,00	-1.500,00	-993,60
5101100		öffentl.rechtl. Verwaltungsgeb. KFZ-Zulassung	-300.000,00	-300.000,00	-330.000,00	-292.779,49
02	51	Öffentlich-rechtliche Leistungsentgelte	-431.100,00	-431.100,00	-446.500,00	-402.052,89
5488000		Kostenerstattungen von übrigen Bereichen			-150,00	
03	548-549	Kostensatzleistungen und -erstattungen			-150,00	
5399000		andere sonstige betriebliche Erträge	-60,00	-60,00	-60,00	-18,00
09	53	Sonstige ordentliche Erträge	-60,00	-60,00	-60,00	-18,00
10		Summe der ordentlichen Erträge (Pos. 1 - 9)	-434.910,00	-434.910,00	-449.660,00	-407.095,12
6201000		Entgelt Beschäftigte (einschl. Zulagen)	212.400,00	204.600,00	210.300,00	181.274,82
6201001		Leistungsentgelt Beschäftigte				3.785,21
6401000		AG-Anteil zur Sozialvers. Entgeltbereich	43.500,00	41.900,00	42.700,00	37.456,35
11	62, 63, 640-643, 647-649, 65	Personalaufwendungen	255.900,00	246.500,00	253.000,00	222.516,38
6451000		Auf. an Verso. kassen f tarifl. Beschäftigte	17.300,00	17.200,00	17.500,00	15.283,16
12	644-646	Versorgungsaufwendungen	17.300,00	17.200,00	17.500,00	15.283,16
6010100		Aufw. für Büromat. u. Drucks. d. Verw. u. ähnl. Ei	3.000,00	3.000,00	2.200,00	2.314,38
6101000		Fremdleist. für Erzeugnisse u. and. Umsatzleist.	65.000,00	65.000,00	70.000,00	60.251,57
6163000		Instandh. von Einrichtungen und Ausstattungen	200,00	200,00	580,00	28,44
6166100		Wartungskosten EDV	1.600,00	1.500,00	850,00	1.461,80
6179000		And. sonstige Aufwendungen für bezogene Leistungen	31.000,00	31.000,00	31.000,00	23.048,36
6750000		Bankspesen / Kosten d. Geldverkehrs u.d. Kapitalbe	1.200,00	1.200,00		
6771000		Aufw. für Sachverst., Rechtsanwälte u. Gerichtskos	250,00	250,00		388,75
6810000		Aufw. für Zeitungen u Fachliteratur	500,00	500,00	300,00	413,43
6832000		Telefonkosten	800,00	800,00	800,00	580,83
6850000		Reisekosten	900,00	900,00	1.150,00	695,40
6880000		Aufw. Für Fort- und Weiterbildung	3.000,00	2.500,00		157,50
6993000		übrige sonstige betriebliche Aufwendungen				192,60
13	60, 61, 67-69	Aufwendungen für Sach- und Dienstleistungen	107.450,00	106.850,00	106.880,00	89.533,06
7170100		sonstige Erstattungen an den Bund	6.300,00	6.300,00	7.500,00	6.629,48
7171000		sonstige Erstattungen an das Land	2.100,00	2.100,00	2.000,00	2.029,50
7172000		sonstige Erstattungen an Gemeinden (GV)	200.000,00	200.000,00	220.000,00	180.910,19
15	71	Aufw.f. Zuweisungen und Zuschüsse s.bes.Finanzaufw	208.400,00	208.400,00	229.500,00	189.569,17
19		Summe der ordentlichen Aufwendungen (Pos. 11 - 18)	589.050,00	578.950,00	606.880,00	516.901,77
20		Verwaltungsergebnis (Pos. 10 ./ Ps. 19)	154.140,00	144.040,00	157.220,00	109.806,65
24		Ordentliches Ergebnis (Pos. 20 + Pos. 23)	154.140,00	144.040,00	157.220,00	109.806,65

Produktplan 2019/2020 der Stadt Nidda

Teilergebnishaushalt

Produkt 1224 Melde,- Pass- und Ausweisangelegenheiten & Bürgerservice einschl. Zulassung

Stadt Nidda

Nr.	Konten	Bezeichnung	HHansatz 2020	HHansatz 2019	HHansatz 2018	Ergebnis Jahresabschl. 2017
28		Jahresergebnis vor intern.Leistungsbez.	154.140,00	144.040,00	157.220,00	109.806,65
31		Jahresergebnis nach internen Leistungsbeziehungen	154.140,00	144.040,00	157.220,00	109.806,65
59		Jahresergebnis nach Verwendung	154.140,00	144.040,00	157.220,00	109.806,65

Produktplan 2019/2020 der Stadt Nidda

Teilfinanzhaushalt Produkt 1224 Melde-, Pass- und Ausweisangelegenheiten & Bürgerservice einschl. Zulassung

Stadt Nidda

Nr.	Bezeichnung	HH-Ansatz 2020	HH-Ansatz 2019	Verpflichtungs- ermächtigung	HH-Ansatz 2018	Erg. Jahres- abschl. 2017
	Einzahlungen aus Investitionstätigkeit					
20	+ Einz. aus Investitionszuweis. und Özuschüssen sowie aus Investitionsbeiträgen					
21	+ Einz. aus Abgängen von Vermögensgegenständen des Sachanlagevermögens					
	und des immateriellen Anlagevermögens					
22	+ Einz. aus Abgängen von Vermögensgegenständen des Finanzanlagevermögens					
	Einzahlungen aus Finanzierungstätigkeit					
31	+ Einz. aus der Aufnahme von Krediten und wirtschaftlich vergleichbaren Vorgängen					
	für Investitionen					
	Summe					
	Auszahlungen aus Investitionstätigkeit					
24A	- Ausz. aus gewährten Investitionszuweisungen und -zuschüssen					
24	- Ausz. für den Erwerb von Grundstücken und Gebäuden					
25	- Ausz. für Baumaßnahmen					
26	- Ausz. für Investitionen in das sonst. Sachanlagevermögen und immat. Anlagever.	-500	-500		-500	
27	- Ausz. für Investitionen in das Finanzanlagevermögen					
	Auszahlungen aus Finanzierungstätigkeit					
32	- Auszahlungen für die Tilgung von Krediten und wirtschaftlich vergl. Vorgängen					
	für Investitionen sowie an das Sondervermögen Hessenkasse					
	Summe	-500	-500		-500	
	Saldo (Einzahlungen ./- Auszahlungen)	-500	-500		-500	

Produktplan 2019/2020 der Stadt Nidda

Investitionen

Produkt 1224 Melde,- Pass- und Ausweisangelegenheiten & Bürgerservice einschl. Zulassung

Stadt Nidda

Nr. Bezeichnung	Ansatz 2018	Ansatz 2019	Verpflichtungs- Ermächtigungen	Ansatz 2020	Finanzplan 2021	Finanzplan 2022	Finanzplan 2023
99040 GWG (<1000 € netto) Bürgerservice 26	-500	-500	0	-500	0	0	0
Ausz.f.Invest.i.d.sonst.Sachanl.verm.u.imm .Anl.ver	-500	-500	0	-500	0	0	0

Produktplan 2019/2020 der Stadt Nidda

Produktbeschreibung			
Produkt 1225 Beurkundungen im Personenstandswesen			
Stadt Nidda			
Produktinformation			
Verantwortliche Organisationseinheit		Verantwortliche Person(en)	
Fachbereich Bürgerservice und Ordnung		Christine Keil Christine Siebenborn (Vertretung)	
Pflichtaufgaben:	<input checked="" type="checkbox"/>		Freiwillige Aufgaben:
Rechtsbindungsgrad:	muss <input checked="" type="checkbox"/>	soll <input type="checkbox"/>	kann <input type="checkbox"/>
			freiwillig <input type="checkbox"/>
Kurzbeschreibung	Aufgaben nach dem Personenstandsgesetz und dem Lebenspartnerschaftsgesetz, Lebenspartnerschaften, Führung des Geburten- und Sterbebuches, Prüfung der Ehefähigkeit, Durchführung von Eheschließungen, Führen von Heirats- und Familienbüchern, Staatsangehörigkeitsangelegenheiten, Namensangelegenheiten, Feststellung der Abstammung.		
gesetzl. Grundlage	PStG, BGB, EGBGB, StAngG, NÄG, Lebenspartnerschaftsgesetz		
Zielgruppe	andere Standesämter, Heiratwillige, Natürliche Personen, Allgemeinheit		
Allgemeine Ziele	korrekte Feststellung und Nachweis von personenbezogenen Daten, rechtliche einwandfreie Dokumentation des Personenstandes.		
Zugeordnete Kostenträger	12251	Beurkundung des Personenstandes	
Zugeordnete KST	01050000 Personenstandswesen Allgemein		
Leistungen/Kennzahlen	Ist Vorvorjahr	Plan Vorjahr	Plan lfd. Jahr
Anzahl der zu Trauenden von außerhalb im Verhältnis zur Gesamtzahl der Eheschließungen			
Personalkosten im Verh. zur Anzahl der Eheschließungen im Verh. zur Gesamtzahl der Bevölkerung			
Haushaltsvermerke	<p>Die Aufwendungen und Auszahlungen des Produktes bilden gem. § 4 GemHVO eine Bewirtschaftungseinheit (Budget).</p> <p>Die in § 20 Abs. 1 GemHVO geregelte gegenseitige Deckungsfähigkeit gilt nicht für Personal- und Versorgungsaufwendungen sowie für bilanzielle Abschreibungen und sämtliche Unerhaltungsaufwendungen.</p> <p>Die Personal- und Versorgungsaufwendungen sind gem. § 20 Abs. 2 GemHVO-Doppik über alle Teilhaushalte hinweg untereinander und gegenseitig deckungsfähig.</p>		

Produktplan 2019/2020 der Stadt Nidda

Teilergebnishaushalt Produkt 1225 Beurkundungen im Personenstandswesen						
Stadt Nidda						
Nr.	Konten	Bezeichnung	HHansatz 2020	HHansatz 2019	HHansatz 2018	Ergebnis Jahresabschl. 2017
		Ordentliche Erträge				
01	50	Privatrechtliche Leistungsentgelte	-70	-70	-50	-65
02	51	Öffentlich-rechtliche Leistungsentgelte	-22.210	-22.210	-29.050	-21.573
03	548-549	Kostensatzleistungen und -erstattungen				-5.887
04	52	Bestandsveränderungen und aktivierte Eigenleistungen				
05	55	Steuern und steuerähnliche Erträge einschl. Erträge aus gesetzlichen Umlagen				
06	547	Erträge aus Transferleistungen				
07	540-543	Erträge aus Zuweisungen und Zuschüssen für lfd. Zwecke und allgemeine Umlagen				
08	546	Erträge aus der Auflösung von Sonderposten aus Investitionszuweisungen, -zuschüssen und Investitionsbeiträgen				
09	53	Sonstige ordentliche Erträge				
10		Summe der ordentlichen Erträge (Nr. 1 bis 9)	-22.280	-22.280	-29.100	-27.525
		Ordentliche Aufwendungen				
11	62, 63, 640-643, 647-649, 65	Personalaufwendungen	127.700	122.300	155.200	122.113
12	644-646	Versorgungsaufwendungen	8.700	8.600	10.600	7.857
13	60, 61, 67-69	Aufwendungen für Sach- und Dienstleistungen	20.590	20.280	21.275	13.882
14	66	Abschreibungen				
15	71	Aufwendungen für Zuweisungen und Zuschüsse sowie besondere Finanzaufwendungen				
16	73	Steueraufwendungen einschl. Aufwendungen aus gesetzlichen Umlageverpflichtungen				
17	72	Transferaufwendungen				
18	70, 74, 76	Sonstige ordentliche Aufwendungen				
19		Summe der ordentlichen Aufwendungen (Nr. 11 bis 18)	156.990	151.180	187.075	143.853
20		Verwaltungsergebnis (Nr. 10 ./ Nr. 19)	134.710	128.900	157.975	116.327
21	56, 57	Finanzerträge				
22	77	Finanzaufwendungen				
23		Finanzergebnis (Nr. 21 bis Nr. 22)				
24		Ordentliches Ergebnis (Verwaltungsergebnis und Finanzergebnis Nr. 20 und Nr. 23)	134.710	128.900	157.975	116.327
25	59	Außerordentliche Erträge				
26	79	Außerordentliche Aufwendungen				
27		Außerordentliches Ergebnis (Nr. 25 ./ Nr. 26)				
28		Jahresergebnis vor internen Leistungsbeziehungen	134.710	128.900	157.975	116.327
		(ordentliches Ergebnis und außerordentliches Ergebnis Nr. 24 und Nr. 27)				
29		Erlöse der internen Leistungsbeziehungen				
30		Kosten der internen Leistungsbeziehungen				
31		Ergebnis der internen Leistungsbeziehungen				
32		Jahresergebnis nach internen Leistungsbeziehungen	134.710	128.900	157.975	116.327

Produktplan 2019/2020 der Stadt Nidda

Teilergebnishaushalt						
Produkt 1225 Beurkundungen im Personenstandswesen						
Stadt Nidda						
Nr.	Konten	Bezeichnung	HHansatz 2020	HHansatz 2019	HHansatz 2018	Ergebnis Jahresabschl. 2017
5090000		sonstige Umsatzerlöse	-70,00	-70,00	-50,00	-64,50
01	50	Privatrechtliche Leistungsentgelte	-70,00	-70,00	-50,00	-64,50
5101000		öffentlich rechtliche Verwaltungsgebühren	-22.000,00	-22.000,00	-28.800,00	-21.371,19
5110100		Archivgebühren	-210,00	-210,00	-250,00	-202,15
02	51	Öffentlich-rechtliche Leistungsentgelte	-22.210,00	-22.210,00	-29.050,00	-21.573,34
03	548-549	Kostenersatzleistungen und -erstattungen				-5.887,29
10		Summe der ordentlichen Erträge (Pos. 1 - 9)	-22.280,00	-22.280,00	-29.100,00	-27.525,13
6201000		Entgelt Beschäftigte (einschl. Zulagen)	105.700,00	101.300,00	129.300,00	99.142,51
6201001		Leistungsentgelt Beschäftigte				3.361,27
6401000		AG-Anteil zur Sozialvers. Entgeltbereich	22.000,00	21.000,00	25.900,00	19.609,64
11	62, 63, 640-643, 647-649, 65	Personalaufwendungen	127.700,00	122.300,00	155.200,00	122.113,42
6451000		Auf. an Verso. kassen f tarifr. Beschäftigte	8.700,00	8.600,00	10.600,00	7.857,32
12	644-646	Versorgungsaufwendungen	8.700,00	8.600,00	10.600,00	7.857,32
6010100		Aufw. für Büromat. u. Drucks. d. Verw. u. ähnl. Ei	2.500,00	2.400,00	2.200,00	1.607,55
6063000		Materialaufw. für Einrichtungen und Ausstattungen	200,00	350,00	170,00	
6166100		Wartungskosten EDV	9.750,00	9.300,00	10.870,00	8.760,09
6179000		And. sonstige Aufwendungen für bezogene Leistungen	2.250,00	2.400,00	2.100,00	1.360,36
6750000		Bankspesen / Kosten d. Geldverkehrs u.d. Kapitalbe	170,00	170,00		
6810000		Aufw. für Zeitungen u Fachliteratur	1.500,00	1.450,00	1.475,00	1.120,82
6820000		Porto und Versandkosten				2,30
6832000		Telefonkosten	550,00	550,00	600,00	465,09
6850000		Reisekosten	1.300,00	1.300,00	1.500,00	261,92
6869000		sonst. Aufwendungen für Repräsentation	150,00	150,00	150,00	113,65
6880000		Aufw. Für Fort- und Weiterbildung	2.000,00	2.000,00	2.000,00	
6910000		Beitr. Wirtschaftsverb. und Vereine	220,00	210,00	210,00	190,00
13	60, 61, 67-69	Aufwendungen für Sach- und Dienstleistungen	20.590,00	20.280,00	21.275,00	13.881,78
19		Summe der ordentlichen Aufwendungen (Pos. 11 - 18)	156.990,00	151.180,00	187.075,00	143.852,52
20		Verwaltungsergebnis (Pos. 10 ./ Ps. 19)	134.710,00	128.900,00	157.975,00	116.327,39
24		Ordentliches Ergebnis (Pos. 20 + Pos. 23)	134.710,00	128.900,00	157.975,00	116.327,39
28		Jahresergebnis vor intern.LLeistungsbez.	134.710,00	128.900,00	157.975,00	116.327,39
31		Jahresergebnis nach internen Leistungsbeziehungen	134.710,00	128.900,00	157.975,00	116.327,39
59		Jahresergebnis nach Verwendung	134.710,00	128.900,00	157.975,00	116.327,39

Produktplan 2019/2020 der Stadt Nidda

Teilfinanzhaushalt Produkt 1225 Beurkundungen im Personenstandswesen						
Stadt Nidda						
Nr.	Bezeichnung	HH-Ansatz 2020	HH-Ansatz 2019	Verpflichtungs - ermächtigung	HH-Ansatz 2018	Erg. Jahres- abschl. 2017
	Einzahlungen aus Investitionstätigkeit					
20	+ Einz. aus Investitionszuweis. und Zuschüssen sowie aus Investitionsbeiträgen					
21	+ Einz. aus Abgängen von Vermögensgegenständen des Sachanlagevermögens					
	und des immateriellen Anlagevermögens					
22	+ Einz. aus Abgängen von Vermögensgegenständen des Finanzanlagevermögens					
	Einzahlungen aus Finanzierungstätigkeit					
31	+ Einz. aus der Aufnahme von Krediten und wirtschaftlich vergleichbaren Vorgängen					
	für Investitionen					
	Summe					
	Auszahlungen aus Investitionstätigkeit					
24A	- Ausz. aus gewährten Investitionszuweisungen und -zuschüssen					
24	- Ausz. für den Erwerb von Grundstücken und Gebäuden					
25	- Ausz. für Baumaßnahmen					
26	- Ausz. für Investitionen in das sonst. Sachanlagevermögen und immat. Anlagever.	-2.000	-2.000		-500	
27	- Ausz. für Investitionen in das Finanzanlagevermögen					
	Auszahlungen aus Finanzierungstätigkeit					
32	- Auszahlungen für die Tilgung von Krediten und wirtschaftlich vergl. Vorgängen					
	für Investitionen sowie an das Sondervermögen Hessenkasse					
	Summe	-2.000	-2.000		-500	
	Saldo (Einzahlungen ./- Auszahlungen)	-2.000	-2.000		-500	

Produktplan 2019/2020 der Stadt Nidda

Investitionen

Produkt 1225 Beurkundungen im Personenstandswesen

Stadt Nidda

Nr. Bezeichnung	Ansatz 2018	Ansatz 2019	Verpflichtungs- Ermächtigungen	Ansatz 2020	Finanzplan 2021	Finanzplan 2022	Finanzplan 2023
99038 GWG (<1000 € netto) Personenstandswesen 26	-500	-2.000	0	-500	0	0	0
Ausz.f.Invest.i.d.sonst.Sachanl.verm.u.imm .Anl.ver	-500	-2.000	0	-500	0	0	0

Produktplan 2019/2020 der Stadt Nidda

Produktbeschreibung			
Produkt 1231 Aufgaben des Brandschutzes u. Katastrophenschutzes			
Stadt Nidda			
Produktinformation			
Verantwortliche Organisationseinheit Fachbereich Bürgerservice und Ordnung		Verantwortliche Person(en) Christine Keil Karin Knölcke (Vertretung)	
Pflichtaufgaben: <input checked="" type="checkbox"/>		Freiwillige Aufgaben:	
Rechtsbindungsgrad: muss <input checked="" type="checkbox"/> soll <input type="checkbox"/> kann <input type="checkbox"/>		freiwillig <input type="checkbox"/>	
Kurzbeschreibung	Bereithaltung der Einrichtungen des Brandschutzes und des Katastrophenschutzes, Feuerwehrlöschwesen für die Stadt Nidda, Aufgaben des Brand- und erweitertem Katastrophenschutz, Rettungswache.		
gesetzl. Grundlage	HBKG, Bedarfs- und Entwicklungsplan, Satzung über die Freiwilligen Feuerwehren, Satzung über Gebühren für den Einsatz der freiwilligen Feuerwehren.		
Zielgruppe	Allgemeinheit, Mitglieder der freiwilligen Feuerwehren		
Allgemeine Ziele	Umfassende Hilfeleistungen im Brand- und Katastrophenfalle zur Vermeidung von Schäden und Folgeschäden für Menschen, Tiere, Umwelt und Sacharten.		
Zugeordnete Kostenträger	12311	Aufgaben des Brandschutzes	
	12312	Aufgaben des Katastrophenschutzes	
Zugeordnete KST	04010000 Feuerwehren Allgemein 04010010 Feuerwehr Nidda 04010020 Feuerwehr Kohden 04010110 Feuerwehr Bad-Salzhausen 04010120 Feuerwehr Geiß-Nidda 04010130 Feuerwehr Ober-Widdersheim 04010140 Feuerwehr Borsdorf 04010150 Feuerwehr Harb 04010160 Feuerwehr Ulfa 04010170 Feuerwehr Stornfels 04010180 Feuerwehr Unter-Schmitten 04010190 Feuerwehr Ober-Schmitten 04010210 Feuerwehr Eichelsdorf 04010220 Feuerwehr Ober-Lais 04010230 Feuerwehr Fauerbach 04010240 Feuerwehr Wallernhausen 04010250 Feuerwehr Michelnau 04010270 Feuerwehr Schwickartshausen 04010280 Feuerwehr Unter-Widdersheim 04011000 Katastrophenschutz Allgemein		
Leistungen/Kennzahlen	Ist Vorvorjahr	Plan Vorjahr	Plan lfd. Jahr
Kosten pro Bürger im Vergleich zu mehreren Jahren			
Hilfsfristen im Vergleich mehrerer Jahre			
Haushaltsvermerke Die Aufwendungen und Auszahlungen des Produktes bilden gem. § 4 GemHVO			

Produktplan 2019/2020 der Stadt Nidda**Produktbeschreibung****Produkt 1231 Aufgaben des Brandschutzes u. Katastrophenschutz**

Stadt Nidda

eine Bewirtschaftungseinheit (Budget).

Die in § 20 Abs. 1 GemHVO geregelte gegenseitige Deckungsfähigkeit gilt nicht für Personal- und Versorgungsaufwendungen sowie für bilanzielle Abschreibungen und sämtliche Unerhaltungsaufwendungen.

Die Personal- und Versorgungsaufwendungen sind gem. § 20 Abs. 2 GemHVO-Doppik über alle Teilhaushalte hinweg untereinander und gegenseitig deckungsfähig.

Produktplan 2019/2020 der Stadt Nidda

Teilergebnishaushalt Produkt 1231 Aufgaben des Brandschutzes u. Katastrophenschutz						
Stadt Nidda						
Nr.	Konten	Bezeichnung	HHansatz 2020	HHansatz 2019	HHansatz 2018	Ergebnis Jahresabschl. 2017
		Ordentliche Erträge				
01	50	Privatrechtliche Leistungsentgelte				
02	51	Öffentlich-rechtliche Leistungsentgelte				
03	548-549	Kostensatzleistungen und -erstattungen	-11.000	-11.000	-10.500	-12.290
04	52	Bestandsveränderungen und aktivierte Eigenleistungen				
05	55	Steuern und steuerähnliche Erträge einschl. Erträge aus gesetzlichen Umlagen				
06	547	Erträge aus Transferleistungen				
07	540-543	Erträge aus Zuweisungen und Zuschüssen für lfd. Zwecke und allgemeine Umlagen	-5.190	-5.190	-5.190	170.907
08	546	Erträge aus der Auflösung von Sonderposten aus Investitionszuweisungen, -zuschüssen und Investitionsbeiträgen	-71.680	-71.810	-47.700	-58.002
09	53	Sonstige ordentliche Erträge				
10		Summe der ordentlichen Erträge (Nr. 1 bis 9)	-87.870	-88.000	-63.390	100.615
		Ordentliche Aufwendungen				
11	62, 63, 640-643, 647-649, 65	Personalaufwendungen	117.900	114.780	69.900	69.644
12	644-646	Versorgungsaufwendungen	6.100	6.000	3.100	3.066
13	60, 61, 67-69	Aufwendungen für Sach- und Dienstleistungen	388.820	448.455	366.825	304.490
14	66	Abschreibungen	260.550	262.570	179.470	219.514
15	71	Aufwendungen für Zuweisungen und Zuschüsse sowie besondere Finanzaufwendungen	17.050	16.805	18.665	15.247
16	73	Steueraufwendungen einschl. Aufwendungen aus gesetzlichen Umlageverpflichtungen				
17	72	Transferaufwendungen				
18	70, 74, 76	Sonstige ordentliche Aufwendungen	865	865	915	1.168
19		Summe der ordentlichen Aufwendungen (Nr. 11 bis 18)	791.285	849.475	638.875	613.128
20		Verwaltungsergebnis (Nr. 10 ./ Nr. 19)	703.415	761.475	575.485	713.743
21	56, 57	Finanzerträge				
22	77	Finanzaufwendungen				
23		Finanzergebnis (Nr. 21 bis Nr. 22)				
24		Ordentliches Ergebnis (Verwaltungsergebnis und Finanzergebnis Nr. 20 und Nr. 23)	703.415	761.475	575.485	713.743
25	59	Außerordentliche Erträge				-5.200
26	79	Außerordentliche Aufwendungen				
27		Außerordentliches Ergebnis (Nr. 25 ./ Nr. 26)				-5.200
28		Jahresergebnis vor internen Leistungsbeziehungen	703.415	761.475	575.485	708.543
		(ordentliches Ergebnis und außerordentliches Ergebnis Nr. 24 und Nr. 27)				
29		Erlöse der internen Leistungsbeziehungen				
30		Kosten der internen Leistungsbeziehungen	34.040	33.470	39.370	
31		Ergebnis der internen Leistungsbeziehungen	34.040	33.470	39.370	
32		Jahresergebnis nach internen Leistungsbeziehungen	737.455	794.945	614.855	708.543

Produktplan 2019/2020 der Stadt Nidda

Teilergebnishaushalt						
Produkt 1231 Aufgaben des Brandschutzes u. Katastrophenschutz						
Stadt Nidda						
Nr.	Konten	Bezeichnung	HHansatz 2020	HHansatz 2019	HHansatz 2018	Ergebnis Jahresabschl. 2017
5490000		andere Kostenersatzleistungen und Erstattungen	-11.000,00	-11.000,00	-10.500,00	-12.289,57
03	548-549	Kostenersatzleistungen und -erstattungen	-11.000,00	-11.000,00	-10.500,00	-12.289,57
5410300		Sonstige Zuweisungen des Landes				176.096,68
5422000		Zuweisungen f lfd Zwecke von Gemeinden,GemVerbände	-5.190,00	-5.190,00	-5.190,00	-5.189,61
07	540-543	Ertr.a.Zuweisgn.u.Zusch.f.lfd.Zwecke u.allg.Uml.	-5.190,00	-5.190,00	-5.190,00	170.907,07
5460099		Auflösung SOPO Sonderinvest. II. (Tilg. Land)	-2.310,00	-2.310,00	-2.200,00	-2.295,00
5460100		Erträge Auflös SOPO Invest vom öffentl Bereich	-69.370,00	-69.500,00	-45.500,00	-55.707,46
08	546	Ertr.a.Aufl.v.Sonderp.a.Inv.zuw.-zusch.u.-Beitr.	-71.680,00	-71.810,00	-47.700,00	-58.002,46
10		Summe der ordentlichen Erträge (Pos. 1 - 9)	-87.870,00	-88.000,00	-63.390,00	100.615,04
6201000		Entgelt Beschäftigte (einschl. Zulagen)	73.800,00	71.900,00	37.300,00	35.777,55
6201001		Leistungsentgelt Beschäftigte				838,19
6401000		AG-Anteil zur Sozialvers. Entgeltbereich	15.100,00	14.800,00	7.500,00	7.495,06
6420000		Beiträge z. Berufsgenossenschaft u. Unfallvers.	16.000,00	16.000,00	14.100,00	14.707,61
6590000		übrige sonstige Personalaufwendungen	13.000,00	12.080,00	11.000,00	10.825,53
11	62, 63, 640-643, 647-649, 65	Personalaufwendungen	117.900,00	114.780,00	69.900,00	69.643,94
6451000		Auf. an Verso. kassen f tarifl. Beschäftigte	6.100,00	6.000,00	3.100,00	3.065,78
12	644-646	Versorgungsaufwendungen	6.100,00	6.000,00	3.100,00	3.065,78
6010100		Aufw. für Büromat. u. Drucks. d. Verw. u. ähnl. Ei	1.375,00	2.115,00	260,00	2.640,75
6020000		Hilfsstoffe	2.150,00	2.140,00	2.460,00	
6030200		Praxis- u. Laborbedarf, Arzneimittel	100,00	100,00	100,00	38,31
6051000		Strom	22.120,00	21.780,00	23.225,00	19.460,07
6052000		Gas	28.520,00	27.690,00	29.430,00	26.505,67
6054000		Heizöl	3.750,00	3.700,00	3.650,00	3.658,12
6055000		Treibstoffe	12.730,00	12.090,00	11.490,00	10.699,28
6056000		Wasser	1.490,00	1.490,00	1.730,00	1.689,99
6057000		Abwasser	9.820,00	9.600,00	9.510,00	9.485,10
6061000		Materialaufw. für Gebäude u. Außenanlagen	7.800,00	7.800,00	6.900,00	3.985,06
6062000		Materialaufw. für techn. Anlagen in Betriebsbauten	2.110,00	2.110,00	1.710,00	
6063000		Materialaufw. für Einrichtungen und Ausstattungen	14.090,00	13.820,00	11.420,00	17.601,59
6070000		Aufw. für Berufskleidung, Arbeitsschuttmittel	39.000,00	77.500,00	37.500,00	41.546,06
6081000		Reinigungsmaterial	1.950,00	1.950,00	1.480,00	1.125,43
6089000		übriger sonstiger Materialaufwand	720,00	710,00	800,00	
6131000		Aufw. Entsch. ehrenamtl. Tätige (sow. N. Hkto 678)	41.430,00	41.140,00	43.380,00	33.908,76
6161000		Instandh. Gebäude, Außenanl. (Bauunterhaltung)	19.330,00	36.330,00	11.460,00	16.381,44
6162000		Instandh. von techn. Anlagen in Betriebsbauten	10.280,00	10.280,00	8.550,00	
6163000		Instandh. von Einrichtungen und Ausstattungen	13.840,00	13.700,00	11.900,00	14.971,38
6164000		Instandhaltung von Fahrzeugen	18.110,00	18.290,00	21.970,00	20.669,14
6166000		Wartungskosten	15.420,00	14.920,00	8.610,00	3.502,18
6171000		Aufwendungen für Fremdensorgung	1.020,00	1.020,00	1.090,00	1.000,30
6171140		Aufwendungen für Entsorgung an AWB,Recyclinghof				33,33
6173000		Fremdreinigung	7.675,00	7.170,00	19.230,00	1.433,74
6179000		And. sonstige Aufwendungen für bezogene Leistungen	11.500,00	11.480,00	11.500,00	11.561,94

Produktplan 2019/2020 der Stadt Nidda

Teilergebnishaushalt						
Produkt 1231 Aufgaben des Brandschutzes u. Katastrophenschutz						
Stadt Nidda						
Nr.	Konten	Bezeichnung	HHansatz 2020	HHansatz 2019	HHansatz 2018	Ergebnis Jahresabschl. 2017
6701000		Mieten, Pachten, Erbbauzinsen	26.600,00	24.140,00	23.630,00	22.331,38
6720000		Lizenzen und Konzessionen	3.450,00	3.400,00	400,00	1.019,20
6771000		Aufw. für Sachverst., Rechtsanwälte u. Gerichtskos	400,00	380,00	410,00	476,00
6790000		sonstige Aufw. f. d. Inanspruchn. v. Diensten	10.100,00	20.000,00	10.000,00	2.342,41
6810000		Aufw. für Zeitungen u Fachliteratur	850,00	800,00	1.000,00	701,10
6831000		Datenübertragungskosten	800,00	750,00	680,00	707,15
6832000		Telefonkosten	15.430,00	15.310,00	7.650,00	5.052,81
6850000		Reisekosten	300,00	300,00	300,00	168,95
6862000		Aufw. für Gästebewirtung (Repräsentation)	2.600,00	2.500,00	2.000,00	2.349,39
6871000		Geschenke bis 35 €	520,00	510,00	520,00	1.578,23
6872000		Geschenke über 35 €	230,00	230,00	230,00	50,00
6880000		Aufw. Für Fort- und Weiterbildung	8.000,00	8.000,00	10.000,00	1.133,80
6900100		Beiträge f. Gebäudebezogene Versicherungen	7.610,00	7.610,00	3.820,00	7.474,91
6901000		Kfz-Versicherungsbeiträge	19.600,00	19.600,00	20.830,00	12.047,56
6909000		Beiträge für sonstige Versicherungen	6.000,00	6.000,00	6.000,00	5.159,14
13	60, 61, 67-69	Aufwendungen für Sach- und Dienstleistungen	388.820,00	448.455,00	366.825,00	304.489,67
6615000		Abschr. aktivierte Investzuw.,-zuschüsse u. -beitr			500,00	
6620000		Abschr. Gebäude u. -einr. , SachAnlag., InfrStrktV	93.850,00	93.840,00	85.215,00	92.195,21
6630000		Abschr. auf techn. Anlagen u. Maschinen	430,00	430,00	905,00	1.333,00
6641000		Abschr. auf andere Anlagen	2.200,00	2.210,00	2.200,00	2.200,00
6642000		Abschr. auf Betriebsausstattung	42.800,00	44.310,00	22.400,00	16.936,59
6643000		Abschr. auf Fuhrpark	79.580,00	79.580,00	41.705,00	55.930,24
6645000		Abschr. auf Geschäftsausstattung	37.530,00	38.040,00	24.100,00	47.588,65
6650000		Abschreibung geringwertige Wirtschaftsgüter (GWG)	4.160,00	4.160,00	2.445,00	3.330,73
14	66	Abschreibungen	260.550,00	262.570,00	179.470,00	219.514,42
7128000		Zuschüsse für laufende Zwecke an übrige Bereiche	730,00	660,00	2.390,00	390,00
7128100		Zuschüsse für laufende Zwecke der Feuerwehren	11.130,00	11.060,00	10.660,00	10.982,59
7128200		Zuschüsse für laufende Zwecke der Jugendfeuerwehr	4.240,00	4.135,00	4.625,00	3.079,00
7128300		Zuschüsse für Wartung der Feuerlöschgeräte	950,00	950,00	990,00	795,10
15	71	Aufw.f. Zuweisungen und Zuschüsse s.bes.Finanzaufw	17.050,00	16.805,00	18.665,00	15.246,69
7020000		Grundsteuer	865,00	865,00	865,00	862,74
7030000		Kfz-Steuer			50,00	305,00
18	70, 74, 76	Sonstige ordentliche Aufwendungen	865,00	865,00	915,00	1.167,74
19		Summe der ordentlichen Aufwendungen (Pos. 11 - 18)	791.285,00	849.475,00	638.875,00	613.128,24
20		Verwaltungsergebnis (Pos. 10 ./ Ps. 19)	703.415,00	761.475,00	575.485,00	713.743,28
24		Ordentliches Ergebnis (Pos. 20 + Pos. 23)	703.415,00	761.475,00	575.485,00	713.743,28
5912000		Ertr. aus der Veräuß.v. Vermögensgegenst.üb.410 €				-5.200,00
25	59	Außerordentliche Erträge				-5.200,00
27		Außerordentliches Ergebnis (Pos. 25 ./ Pos. 26)				-5.200,00
28		Jahresergebnis vor intern.Leistungsbez.	703.415,00	761.475,00	575.485,00	708.543,28

Produktplan 2019/2020 der Stadt Nidda

Teilergebnishaushalt

Produkt 1231 Aufgaben des Brandschutzes u. Katastrophenschutz

Stadt Nidda

Nr.	Konten	Bezeichnung	HHansatz 2020	HHansatz 2019	HHansatz 2018	Ergebnis Jahresabschl. 2017
301		Aufwendungen Bauhof aus ILV	34.040,00	33.470,00	39.370,00	
30		Aufwendungen der internen Leistungsbeziehungen	34.040,00	33.470,00	39.370,00	
31		Jahresergebnis nach internen Leistungsbeziehungen	737.455,00	794.945,00	614.855,00	708.543,28
59		Jahresergebnis nach Verwendung	737.455,00	794.945,00	614.855,00	708.543,28

Produktplan 2019/2020 der Stadt Nidda

Teilfinanzhaushalt Produkt 1231 Aufgaben des Brandschutzes u. Katastrophenschutz						
Stadt Nidda						
Nr.	Bezeichnung	HH-Ansatz 2020	HH-Ansatz 2019	Verpflichtungs - ermächtigung	HH-Ansatz 2018	Erg. Jahres- abschl. 2017
	Einzahlungen aus Investitionstätigkeit					
20	+ Einz. aus Investitionszuweis. und Zuschüssen sowie aus Investitionsbeiträgen	54.000	54.000		47.500	132.219
21	+ Einz. aus Abgängen von Vermögensgegenständen des Sachanlagevermögens					5.200
	und des immateriellen Anlagevermögens					
22	+ Einz. aus Abgängen von Vermögensgegenständen des Finanzanlagevermögens					
	Einzahlungen aus Finanzierungstätigkeit					
31	+ Einz. aus der Aufnahme von Krediten und wirtschaftlich vergleichbaren Vorgängen					
	für Investitionen					
	Summe	54.000	54.000		47.500	137.419
	Auszahlungen aus Investitionstätigkeit					
24A	- Ausz. aus gewährten Investitionszuweisungen und -zuschüssen					
24	- Ausz. für den Erwerb von Grundstücken und Gebäuden					
25	- Ausz. für Baumaßnahmen	-400.000	-400.000	-200.000	-150.000	-9.128
26	- Ausz. für Investitionen in das sonst. Sachanlagevermögen und immat. Anlagever.	-487.000	-487.000		-250.500	-876.808
27	- Ausz. für Investitionen in das Finanzanlagevermögen					
	Auszahlungen aus Finanzierungstätigkeit					
32	- Auszahlungen für die Tilgung von Krediten und wirtschaftlich vergl. Vorgängen					
	für Investitionen sowie an das Sondervermögen Hessenkasse					
	Summe	-887.000	-887.000	-200.000	-400.500	-885.935
	Saldo (Einzahlungen ./- Auszahlungen)	-833.000	-833.000	-200.000	-353.000	-748.517

Produktplan 2019/2020 der Stadt Nidda

Investitionen Produkt 1231 Aufgaben des Brandschutzes u. Katastrophenschutz Stadt Nidda							
Nr. Bezeichnung	Ansatz 2018	Ansatz 2019	Verpflichtungs- Ermächtigungen	Ansatz 2020	Finanzplan 2021	Finanzplan 2022	Finanzplan 2023
13010 Umstrukturierung FFW Ober- und Unter-Widdersheim	0	-200.000	-200.000	-200.000	0	0	0
25 Auszahlungen für Baumaßnahmen	0	-200.000	-200.000	-200.000	0	0	0
17002 Heizung FFW Stornfels	0	-10.000	0	0	0	0	0
26 Ausz.f.Invest.i.d.sonst.Sachanl.verm.u.imm .Anl.ver	0	-10.000	0	0	0	0	0
99024 Bewegl. Vermögen (>1000 € netto) Feuerwehr allg.	-16.000	-43.500	0	-25.000	-20.000	-22.000	-25.000
26 Ausz.f.Invest.i.d.sonst.Sachanl.verm.u.imm .Anl.ver	-16.000	-43.500	0	-25.000	-20.000	-22.000	-25.000
99025 Neuanschaffung von Feuerwehrfahrzeugen	-175.000	-359.500	0	-132.500	-230.000	-150.000	-265.000
20 Einz.a.Inv.zuw.u.-zusch.s.a.Inv.beitr.	47.500	54.000	0	0	60.000	55.000	90.000
26 Ausz.f.Invest.i.d.sonst.Sachanl.verm.u.imm .Anl.ver	-222.500	-413.500	0	-132.500	-290.000	-205.000	-355.000
99041 GWG (<1000 € netto) Feuerwehren allg.	-12.000	-20.000	0	-25.000	-15.000	-16.500	-18.000
26 Ausz.f.Invest.i.d.sonst.Sachanl.verm.u.imm .Anl.ver	-12.000	-20.000	0	-25.000	-15.000	-16.500	-18.000
99091 Bauliche Umsetzung FFW Bedarfs- u. Entwicklungspla	-150.000	-200.000	0	-200.000	-200.000	-200.000	-200.000
25 Auszahlungen für Baumaßnahmen	-150.000	-200.000	0	-200.000	-200.000	-200.000	-200.000
99099 LED-Beleuchtung FFW Gerätehäuser	0	0	0	-30.000	-30.000	-30.000	-30.000
25 Auszahlungen für Baumaßnahmen	0	0	0	-30.000	-30.000	-30.000	-30.000

Produktplan 2019/2020 der Stadt Nidda

Produktbeschreibung Produkt 1311 Betreuungseinrichtungen für Schulkinder Stadt Nidda	
Produktinformation	
Verantwortliche Organisationseinheit Fachbereich Zentrale Dienste	Verantwortliche Person(en) Uwe Bonarius Michael Obleser (Vertretung)
Pflichtaufgaben: <input type="checkbox"/>	Freiwillige Aufgaben:
Rechtsbindungsgrad: muss <input type="checkbox"/> soll <input type="checkbox"/> kann <input type="checkbox"/>	freiwillig <input checked="" type="checkbox"/>
Kurzbeschreibung	Unterstützung bei der Betreuung von Grundschulkindern vor und nach Unterrichtszeiten.
Zielgruppe	Schulkinder und deren Eltern.
Allgemeine Ziele	Zuverlässige Betreuung der Schulkinder in Einrichtungen. Erledigung der Hausaufgaben.
Zugeordnete Kostenträger	13111 Schul- und Grundschulbetreuung
Haushaltsvermerke	<p>Die Aufwendungen und Auszahlungen des Produktes bilden gem. § 4 GemHVO eine Bewirtschaftungseinheit (Budget).</p> <p>Die in § 20 Abs. 1 GemHVO geregelte gegenseitige Deckungsfähigkeit gilt nicht für Personal- und Versorgungsaufwendungen sowie für bilanzielle Abschreibungen und sämtliche Unerhaltungsaufwendungen.</p> <p>Die Personal- und Versorgungsaufwendungen sind gem. § 20 Abs. 2 GemHVO-Doppik über alle Teilhaushalte hinweg untereinander und gegenseitig deckungsfähig.</p>

Produktplan 2019/2020 der Stadt Nidda

Teilergebnishaushalt Produkt 1311 Betreuungseinrichtungen für Schulkinder						
Stadt Nidda						
Nr.	Konten	Bezeichnung	HHansatz 2020	HHansatz 2019	HHansatz 2018	Ergebnis Jahresabschl. 2017
		Ordentliche Erträge				
01	50	Privatrechtliche Leistungsentgelte				
02	51	Öffentlich-rechtliche Leistungsentgelte				
03	548-549	Kostensatzleistungen und -erstattungen				
04	52	Bestandsveränderungen und aktivierte Eigenleistungen				
05	55	Steuern und steuerähnliche Erträge einschl. Erträge aus gesetzlichen Umlagen				
06	547	Erträge aus Transferleistungen				
07	540-543	Erträge aus Zuweisungen und Zuschüssen für lfd. Zwecke und allgemeine Umlagen				
08	546	Erträge aus der Auflösung von Sonderposten aus Investitionszuweisungen, -zuschüssen und Investitionsbeiträgen				
09	53	Sonstige ordentliche Erträge				
10		Summe der ordentlichen Erträge (Nr. 1 bis 9)				
		Ordentliche Aufwendungen				
11	62, 63, 640-643, 647-649, 65	Personalaufwendungen				
12	644-646	Versorgungsaufwendungen				
13	60, 61, 67-69	Aufwendungen für Sach- und Dienstleistungen				
14	66	Abschreibungen				
15	71	Aufwendungen für Zuweisungen und Zuschüsse sowie besondere Finanzaufwendungen			20.000	
16	73	Steueraufwendungen einschl. Aufwendungen aus gesetzlichen Umlageverpflichtungen				
17	72	Transferaufwendungen				
18	70, 74, 76	Sonstige ordentliche Aufwendungen				
19		Summe der ordentlichen Aufwendungen (Nr. 11 bis 18)			20.000	
20		Verwaltungsergebnis (Nr. 10 ./ Nr. 19)			20.000	
21	56, 57	Finanzerträge				
22	77	Finanzaufwendungen				
23		Finanzergebnis (Nr. 21 bis Nr. 22)				
24		Ordentliches Ergebnis (Verwaltungsergebnis und Finanzergebnis Nr. 20 und Nr. 23)			20.000	
25	59	Außerordentliche Erträge				
26	79	Außerordentliche Aufwendungen				
27		Außerordentliches Ergebnis (Nr. 25 ./ Nr. 26)				
28		Jahresergebnis vor internen Leistungsbeziehungen			20.000	
		(ordentliches Ergebnis und außerordentliches Ergebnis Nr. 24 und Nr. 27)				
29		Erlöse der internen Leistungsbeziehungen				
30		Kosten der internen Leistungsbeziehungen				
31		Ergebnis der internen Leistungsbeziehungen				
32		Jahresergebnis nach internen Leistungsbeziehungen			20.000	

Produktplan 2019/2020 der Stadt Nidda

Teilergebnishaushalt Produkt 1311 Betreuungseinrichtungen für Schulkinder Stadt Nidda						
Nr.	Konten	Bezeichnung	HHansatz 2020	HHansatz 2019	HHansatz 2018	Ergebnis Jahresabschl. 2017
7128000		Zuschüsse für laufende Zwecke an übrige Bereiche			20.000,00	
15	71	Aufw.f. Zuweisungen und Zuschüsse s.bes.Finanzaufw			20.000,00	
19		Summe der ordentlichen Aufwendungen (Pos. 11 - 18)			20.000,00	
20		Verwaltungsergebnis (Pos. 10 ./ Ps. 19)			20.000,00	
24		Ordentliches Ergebnis (Pos. 20 + Pos. 23)			20.000,00	
28		Jahresergebnis vor intern.Leistungsbez.			20.000,00	
31		Jahresergebnis nach internen Leistungsbeziehungen			20.000,00	
59		Jahresergebnis nach Verwendung			20.000,00	

Produktplan 2019/2020 der Stadt Nidda

Teilfinanzhaushalt Produkt 1311 Betreuungseinrichtungen für Schulkinder						
Stadt Nidda						
Nr.	Bezeichnung	HH-Ansatz 2020	HH-Ansatz 2019	Verpflichtungs - ermächtigung	HH-Ansatz 2018	Erg. Jahres- abschl. 2017
	Einzahlungen aus Investitionstätigkeit					
20	+ Einz. aus Investitionszuweis. und Zuschüssen sowie aus Investitionsbeiträgen					
21	+ Einz. aus Abgängen von Vermögensgegenständen des Sachanlagevermögens					
	und des immateriellen Anlagevermögens					
22	+ Einz. aus Abgängen von Vermögensgegenständen des Finanzanlagevermögens					
	Einzahlungen aus Finanzierungstätigkeit					
31	+ Einz. aus der Aufnahme von Krediten und wirtschaftlich vergleichbaren Vorgängen					
	für Investitionen					
	Summe					
	Auszahlungen aus Investitionstätigkeit					
24A	- Ausz. aus gewährten Investitionszuweisungen und -zuschüssen					
24	- Ausz. für den Erwerb von Grundstücken und Gebäuden					
25	- Ausz. für Baumaßnahmen					
26	- Ausz. für Investitionen in das sonst. Sachanlagevermögen und immat. Anlagever.					
27	- Ausz. für Investitionen in das Finanzanlagevermögen					
	Auszahlungen aus Finanzierungstätigkeit					
32	- Auszahlungen für die Tilgung von Krediten und wirtschaftlich vergl. Vorgängen					
	für Investitionen sowie an das Sondervermögen Hessenkasse					
	Summe					
	Saldo (Einzahlungen ./- Auszahlungen)					

Produktplan 2019/2020 der Stadt Nidda

Produktbeschreibung			
Produkt 1411 Betrieb des Heimatmuseum			
Stadt Nidda			
Produktinformation			
Verantwortliche Organisationseinheit		Verantwortliche Person(en)	
Fachbereich Zentrale Dienste		Uwe Bonarius Michael Obleser (Vertretung)	
Pflichtaufgaben:	<input type="checkbox"/>	Freiwillige Aufgaben:	
Rechtsbindungsgrad:	muss <input type="checkbox"/>	soll <input type="checkbox"/>	kann <input type="checkbox"/>
		freiwillig	<input checked="" type="checkbox"/>
Kurzbeschreibung	Museumsgut sichern, bewahren, sammeln, erforschen und erschließen, Präsentationen von Dauer- und Sonderausstellungen.		
gesetzl. Grundlage	Beschlüsse der städtischen Gremien		
Zielgruppe	Bürgerinnen und Bürger, Besucher der Stadt Nidda, Kunsthistoriker, Allgemeinheit		
Allgemeine Ziele	Bewahrung, Sichtung, Aufbereitung und Erweiterung von für die Stadt Nidda bedeutsamen, heimatgeschichtlichen Museumsgütern.		
Zugeordnete Kostenträger	14111	Heimatmuseum	
Zugeordnete KST	01060000 Heimatpflege Allgemein		
Leistungen/Kennzahlen	Ist Vorvorjahr	Plan Vorjahr	Plan lfd. Jahr
Kosten pro Besucher im Verhältnis zu einer Öffnungsstunde			
Haushaltsvermerke	<p>Die Aufwendungen und Auszahlungen des Produktes bilden gem. § 4 GemHVO eine Bewirtschaftungseinheit (Budget).</p> <p>Die in § 20 Abs. 1 GemHVO geregelte gegenseitige Deckungsfähigkeit gilt nicht für Personal- und Versorgungsaufwendungen sowie für bilanzielle Abschreibungen und sämtliche Unerhaltungsaufwendungen.</p> <p>Die Personal- und Versorgungsaufwendungen sind gem. § 20 Abs. 2 GemHVO-Doppik über alle Teilhaushalte hinweg untereinander und gegenseitig deckungsfähig.</p>		

Produktplan 2019/2020 der Stadt Nidda

Teilergebnishaushalt Produkt 1411 Betrieb des Heimatmuseum						
Stadt Nidda						
Nr.	Konten	Bezeichnung	HHansatz 2020	HHansatz 2019	HHansatz 2018	Ergebnis Jahresabschl. 2017
		Ordentliche Erträge				
01	50	Privatrechtliche Leistungsentgelte				
02	51	Öffentlich-rechtliche Leistungsentgelte				
03	548-549	Kostensatzleistungen und -erstattungen				
04	52	Bestandsveränderungen und aktivierte Eigenleistungen				
05	55	Steuern und steuerähnliche Erträge einschl. Erträge aus gesetzlichen Umlagen				
06	547	Erträge aus Transferleistungen				
07	540-543	Erträge aus Zuweisungen und Zuschüssen für lfd. Zwecke und allgemeine Umlagen				
08	546	Erträge aus der Auflösung von Sonderposten aus Investitionszuweisungen, -zuschüssen und Investitionsbeiträgen	-850	-850		
09	53	Sonstige ordentliche Erträge				
10		Summe der ordentlichen Erträge (Nr. 1 bis 9)	-850	-850		
		Ordentliche Aufwendungen				
11	62, 63, 640-643, 647-649, 65	Personalaufwendungen				
12	644-646	Versorgungsaufwendungen				
13	60, 61, 67-69	Aufwendungen für Sach- und Dienstleistungen	31.665	33.555	29.045	31.471
14	66	Abschreibungen	12.550	12.550	4.445	4.442
15	71	Aufwendungen für Zuweisungen und Zuschüsse sowie besondere Finanzaufwendungen				
16	73	Steueraufwendungen einschl. Aufwendungen aus gesetzlichen Umlageverpflichtungen				
17	72	Transferaufwendungen				
18	70, 74, 76	Sonstige ordentliche Aufwendungen				
19		Summe der ordentlichen Aufwendungen (Nr. 11 bis 18)	44.215	46.105	33.490	35.913
20		Verwaltungsergebnis (Nr. 10 ./ Nr. 19)	43.365	45.255	33.490	35.913
21	56, 57	Finanzerträge				
22	77	Finanzaufwendungen				
23		Finanzergebnis (Nr. 21 bis Nr. 22)				
24		Ordentliches Ergebnis (Verwaltungsergebnis und Finanzergebnis Nr. 20 und Nr. 23)	43.365	45.255	33.490	35.913
25	59	Außerordentliche Erträge				
26	79	Außerordentliche Aufwendungen				
27		Außerordentliches Ergebnis (Nr. 25 ./ Nr. 26)				
28		Jahresergebnis vor internen Leistungsbeziehungen	43.365	45.255	33.490	35.913
		(ordentliches Ergebnis und außerordentliches Ergebnis Nr. 24 und Nr. 27)				
29		Erlöse der internen Leistungsbeziehungen				
30		Kosten der internen Leistungsbeziehungen	3.470	3.420		
31		Ergebnis der internen Leistungsbeziehungen	3.470	3.420		
32		Jahresergebnis nach internen Leistungsbeziehungen	46.835	48.675	33.490	35.913

Produktplan 2019/2020 der Stadt Nidda

Teilergebnishaushalt Produkt 1411 Betrieb des Heimatmuseum Stadt Nidda						
Nr.	Konten	Bezeichnung	HHansatz 2020	HHansatz 2019	HHansatz 2018	Ergebnis Jahresabschl. 2017
5461000		Erträge Auflös SOPO Invest nicht öffentl Bereich	-850,00	-850,00		
08	546	Ertr.a.Aufl.v.Sonderp.a.Inv.zuw.-zusch.u.-Beitr.	-850,00	-850,00		
10		Summe der ordentlichen Erträge (Pos. 1 - 9)	-850,00	-850,00		
6051000		Strom	3.000,00	3.000,00	3.000,00	1.976,49
6052000		Gas	6.000,00	6.000,00	7.000,00	4.344,44
6056000		Wasser	30,00	30,00	25,00	28,83
6057000		Abwasser	300,00	290,00	270,00	274,90
6061000		Materialaufw. für Gebäude u. Außenanlagen	1.530,00	1.530,00	1.240,00	626,46
6089000		übriger sonstiger Materialaufwand				48,80
6161000		Instandh. Gebäude, Außenanl. (Bauunterhaltung)	5.120,00	5.120,00	4.200,00	15.738,92
6162000		Instandh. von techn. Anlagen in Betriebsbauten	4.100,00	6.000,00	3.360,00	307,91
6163000		Instandh. von Einrichtungen und Ausstattungen	100,00	100,00	100,00	76,76
6164000		Instandhaltung von Fahrzeugen				293,00
6166000		Wartungskosten	4.100,00	4.100,00	3.360,00	3.196,58
6171000		Aufwendungen für Fremdensorgung	35,00	35,00	50,00	34,80
6173000		Fremdreinigung	100,00	100,00	100,00	
6701000		Mieten, Pachten, Erbbauzinsen	3.000,00	3.000,00	3.250,00	687,69
6730000		Gebühren	50,00	50,00	50,00	
6832000		Telefonkosten	600,00	600,00	590,00	578,55
6900100		Beiträge f. Gebäudebezogene Versicherungen	2.600,00	2.600,00	1.250,00	2.577,68
6909000		Beiträge für sonstige Versicherungen	1.000,00	1.000,00	1.200,00	679,62
13	60, 61, 67-69	Aufwendungen für Sach- und Dienstleistungen	31.665,00	33.555,00	29.045,00	31.471,43
6615000		Abschr. aktivierte Investzuw.,-zuschüsse u. -beitr	150,00	150,00	150,00	150,00
6620000		Abschr. Gebäude u. -einr., SachAnlag., InfrStrktV	11.910,00	11.910,00	3.810,00	3.808,00
6645000		Abschr. auf Geschäftsausstattung	490,00	490,00	485,00	484,00
14	66	Abschreibungen	12.550,00	12.550,00	4.445,00	4.442,00
19		Summe der ordentlichen Aufwendungen (Pos. 11 - 18)	44.215,00	46.105,00	33.490,00	35.913,43
20		Verwaltungsergebnis (Pos. 10 ./ Ps. 19)	43.365,00	45.255,00	33.490,00	35.913,43
24		Ordentliches Ergebnis (Pos. 20 + Pos. 23)	43.365,00	45.255,00	33.490,00	35.913,43
28		Jahresergebnis vor intern.Leistungsbez.	43.365,00	45.255,00	33.490,00	35.913,43
301		Aufwendungen Bauhof aus ILV	3.470,00	3.420,00		
30		Aufwendungen der internen Leistungsbeziehungen	3.470,00	3.420,00		
31		Jahresergebnis nach internen Leistungsbeziehungen	46.835,00	48.675,00	33.490,00	35.913,43
59		Jahresergebnis nach Verwendung	46.835,00	48.675,00	33.490,00	35.913,43

Produktplan 2019/2020 der Stadt Nidda

Teilfinanzhaushalt Produkt 1411 Betrieb des Heimatmuseum						
Stadt Nidda						
Nr.	Bezeichnung	HH-Ansatz 2020	HH-Ansatz 2019	Verpflichtungs - ermächtigung	HH-Ansatz 2018	Erg. Jahres- abschl. 2017
	Einzahlungen aus Investitionstätigkeit					
20	+ Einz. aus Investitionszuweis. und Zuschüssen sowie aus Investitionsbeiträgen					
21	+ Einz. aus Abgängen von Vermögensgegenständen des Sachanlagevermögens					
	und des immateriellen Anlagevermögens					
22	+ Einz. aus Abgängen von Vermögensgegenständen des Finanzanlagevermögens					
	Einzahlungen aus Finanzierungstätigkeit					
31	+ Einz. aus der Aufnahme von Krediten und wirtschaftlich vergleichbaren Vorgängen					
	für Investitionen					
	Summe					
	Auszahlungen aus Investitionstätigkeit					
24A	- Ausz. aus gewährten Investitionszuweisungen und -zuschüssen					
24	- Ausz. für den Erwerb von Grundstücken und Gebäuden					
25	- Ausz. für Baumaßnahmen	-15.000	-15.000			-41.525
26	- Ausz. für Investitionen in das sonst. Sachanlagevermögen und immat. Anlagever.					
27	- Ausz. für Investitionen in das Finanzanlagevermögen					
	Auszahlungen aus Finanzierungstätigkeit					
32	- Auszahlungen für die Tilgung von Krediten und wirtschaftlich vergl. Vorgängen					
	für Investitionen sowie an das Sondervermögen Hessenkasse					
	Summe	-15.000	-15.000			-41.525
	Saldo (Einzahlungen ./- Auszahlungen)	-15.000	-15.000			-41.525

Produktplan 2019/2020 der Stadt Nidda**Investitionen****Produkt 1411 Betrieb des Heimatmuseum**

Stadt Nidda

Nr. Bezeichnung	Ansatz 2018	Ansatz 2019	Verpflichtungs- Ermächtigungen	Ansatz 2020	Finanzplan 2021	Finanzplan 2022	Finanzplan 2023
99103 LED-Beleuchtung Heimatmuseum	0	-15.000	0	-15.000	0	0	0
25 Auszahlungen für Baumaßnahmen	0	-15.000	0	-15.000	0	0	0

Produktplan 2019/2020 der Stadt Nidda

Produktbeschreibung			
Produkt 1421 Betrieb der Stadtbibliothek			
Stadt Nidda			
Produktinformation			
Verantwortliche Organisationseinheit		Verantwortliche Person(en)	
Fachbereich Zentrale Dienste		Christine Keil Geertje Adjinschi (Vertretung)	
Pflichtaufgaben:	<input type="checkbox"/>	Freiwillige Aufgaben:	
Rechtsbindungsgrad:	muss <input type="checkbox"/>	soll <input type="checkbox"/>	kann <input type="checkbox"/>
		freiwillig	<input checked="" type="checkbox"/>
Kurzbeschreibung	Verwaltung der Bücherei, Ausleihung und Bereitstellung von Büchern und sonstigen Medien		
gesetzl. Grundlage	Beschlüsse der städtische Gremien		
Zielgruppe	Bürgerinnen und Bürger; andere Fachdienste, andere Bibliotheken und Verlage		
Allgemeine Ziele	Benutzerorientierte Förderung des Lesens und des Interesses an Literatur und Kommunikation.		
Zugeordnete Kostenträger	14211	Stadtbibliothek	
Zugeordnete KST	01070000 Stadtbibliothek Allgemein		
Leistungen/Kennzahlen	Ist Vorvorjahr	Plan Vorjahr	Plan lfd. Jahr
Kosten je Öffnungsstunde			
Haushaltsvermerke	<p>Die Aufwendungen und Auszahlungen des Produktes bilden gem. § 4 GemHVO eine Bewirtschaftungseinheit (Budget).</p> <p>Die in § 20 Abs. 1 GemHVO geregelte gegenseitige Deckungsfähigkeit gilt nicht für Personal- und Versorgungsaufwendungen sowie für bilanzielle Abschreibungen und sämtliche Unerhaltungsaufwendungen.</p> <p>Die Personal- und Versorgungsaufwendungen sind gem. § 20 Abs. 2 GemHVO-Doppik über alle Teilhaushalte hinweg untereinander und gegenseitig deckungsfähig.</p>		

Produktplan 2019/2020 der Stadt Nidda

Teilergebnishaushalt Produkt 1421 Betrieb der Stadtbibliothek						
Stadt Nidda						
Nr.	Konten	Bezeichnung	HHansatz 2020	HHansatz 2019	HHansatz 2018	Ergebnis Jahresabschl. 2017
		Ordentliche Erträge				
01	50	Privatrechtliche Leistungsentgelte				
02	51	Öffentlich-rechtliche Leistungsentgelte	-10.000	-10.000	-14.000	-9.045
03	548-549	Kostensatzleistungen und -erstattungen	-500	-500	-1.500	-269
04	52	Bestandsveränderungen und aktivierte Eigenleistungen				
05	55	Steuern und steuerähnliche Erträge einschl. Erträge aus gesetzlichen Umlagen				
06	547	Erträge aus Transferleistungen				
07	540-543	Erträge aus Zuweisungen und Zuschüssen für lfd. Zwecke und allgemeine Umlagen			-200	
08	546	Erträge aus der Auflösung von Sonderposten aus Investitionszuweisungen, -zuschüssen und Investitionsbeiträgen	-4.540	-5.010	-5.195	-10.190
09	53	Sonstige ordentliche Erträge	-150	-150	-250	-100
10		Summe der ordentlichen Erträge (Nr. 1 bis 9)	-15.190	-15.660	-21.145	-19.604
		Ordentliche Aufwendungen				
11	62, 63, 640-643, 647-649, 65	Personalaufwendungen	120.100	112.900	89.600	81.970
12	644-646	Versorgungsaufwendungen	8.300	7.700	6.400	5.659
13	60, 61, 67-69	Aufwendungen für Sach- und Dienstleistungen	59.575	59.505	49.970	39.195
14	66	Abschreibungen	19.390	25.320	23.755	33.759
15	71	Aufwendungen für Zuweisungen und Zuschüsse sowie besondere Finanzaufwendungen				
16	73	Steueraufwendungen einschl. Aufwendungen aus gesetzlichen Umlageverpflichtungen				
17	72	Transferaufwendungen				
18	70, 74, 76	Sonstige ordentliche Aufwendungen				
19		Summe der ordentlichen Aufwendungen (Nr. 11 bis 18)	207.365	205.425	169.725	160.582
20		Verwaltungsergebnis (Nr. 10 ./ Nr. 19)	192.175	189.765	148.580	140.978
21	56, 57	Finanzerträge	-100	-100	-100	
22	77	Finanzaufwendungen				
23		Finanzergebnis (Nr. 21 bis Nr. 22)	-100	-100	-100	
24		Ordentliches Ergebnis (Verwaltungsergebnis und Finanzergebnis Nr. 20 und Nr. 23)	192.075	189.665	148.480	140.978
25	59	Außerordentliche Erträge				
26	79	Außerordentliche Aufwendungen				
27		Außerordentliches Ergebnis (Nr. 25 ./ Nr. 26)				
28		Jahresergebnis vor internen Leistungsbeziehungen	192.075	189.665	148.480	140.978
		(ordentliches Ergebnis und außerordentliches Ergebnis Nr. 24 und Nr. 27)				
29		Erlöse der internen Leistungsbeziehungen				
30		Kosten der internen Leistungsbeziehungen	4.630	4.550	2.900	
31		Ergebnis der internen Leistungsbeziehungen	4.630	4.550	2.900	
32		Jahresergebnis nach internen Leistungsbeziehungen	196.705	194.215	151.380	140.978

Produktplan 2019/2020 der Stadt Nidda

Teilergebnishaushalt						
Produkt 1421 Betrieb der Stadtbibliothek						
Stadt Nidda						
Nr.	Konten	Bezeichnung	HHansatz 2020	HHansatz 2019	HHansatz 2018	Ergebnis Jahresabschl. 2017
5110000		öffentlich rechtliche Benutzungsgebühren	-10.000,00	-10.000,00	-14.000,00	-9.044,70
02	51	Öffentlich-rechtliche Leistungsentgelte	-10.000,00	-10.000,00	-14.000,00	-9.044,70
5488000		Kostenerstattungen von übrigen Bereichen	-500,00	-500,00	-1.500,00	-269,44
03	548-549	Kostensatzleistungen und -erstattungen	-500,00	-500,00	-1.500,00	-269,44
5410900		Sonst Zuweisungen v übrigen Bereichen			-200,00	
07	540-543	Ertr.a.Zuweisgn.u.Zusch.f.fld.Zwecke u.allg.Uml.			-200,00	
5460099		Auflösung SOPO Sonderinvest. II. (Tilg. Land)	-600,00	-600,00	-600,00	-597,00
5460100		Erträge Auflös SOPO Invest vom öffentl Bereich	-3.940,00	-4.410,00	-4.595,00	-9.593,00
08	546	Ertr.a.Aufl.v.Sonderp.a.Inv.zuw.-zusch.u.-Beitr.	-4.540,00	-5.010,00	-5.195,00	-10.190,00
5301000		Erlöse aus Kantinenbetrieb	-50,00	-50,00	-50,00	
5303000		Nebenerlöse aus Veranstaltungen	-100,00	-100,00	-200,00	-100,00
09	53	Sonstige ordentliche Erträge	-150,00	-150,00	-250,00	-100,00
10		Summe der ordentlichen Erträge (Pos. 1 - 9)	-15.190,00	-15.660,00	-21.145,00	-19.604,14
6201000		Entgelt Beschäftigte (einschl. Zulagen)	94.400,00	88.200,00	69.000,00	61.707,55
6201001		Leistungsentgelt Beschäftigte				900,60
6201030		Entgelt Aushilfen (einschl. Zulagen)	5.400,00	5.400,00	5.400,00	5.258,38
6401000		AG-Anteil zur Sozialvers. Entgeltbereich	20.300,00	19.300,00	15.200,00	14.103,37
11	62, 63, 640-643, 647-649, 65	Personalaufwendungen	120.100,00	112.900,00	89.600,00	81.969,90
6451000		Auf. an Verso. kassen f tarifl. Beschäftigte	8.300,00	7.700,00	6.400,00	5.659,28
12	644-646	Versorgungsaufwendungen	8.300,00	7.700,00	6.400,00	5.659,28
6010100		Aufw. für Büromat. u. Drucks. d. Verw. u. ähnl. Ei			820,00	
6030200		Praxis- u. Laborbedarf, Arzneimittel	50,00	50,00	50,00	
6051000		Strom	2.500,00	2.500,00	2.000,00	2.275,73
6052000		Gas	7.000,00	7.000,00	7.000,00	6.941,88
6056000		Wasser			50,00	
6057000		Abwasser	720,00	700,00	150,00	680,20
6061000		Materialaufw. für Gebäude u. Außenanlagen	620,00	620,00	510,00	118,99
6063000		Materialaufw. für Einrichtungen und Ausstattungen	2.455,00	2.455,00	435,00	60,87
6070000		Aufw. für Berufskleidung, Arbeitsschuttmittel	100,00	100,00	100,00	
6081000		Reinigungsmaterial	200,00	200,00	105,00	87,27
6089000		übriger sonstiger Materialaufwand			1.200,00	337,02
6101000		Fremdleist. für Erzeugnisse u. and. Umsatzleist.	300,00	300,00		740,53
6161000		Instandh. Gebäude, Außenanl. (Bauunterhaltung)	5.120,00	5.120,00	4.200,00	2.108,89
6162000		Instandh. von techn. Anlagen in Betriebsbauten	1.680,00	1.680,00	1.380,00	96,81
6163000		Instandh. von Einrichtungen und Ausstattungen	160,00	160,00	100,00	153,51
6166000		Wartungskosten	360,00	360,00	300,00	25,20
6166100		Wartungskosten EDV	1.650,00	1.600,00	1.500,00	1.451,56
6171140		Aufwendungen für Entsorgung an AWB,Recyclinghof	100,00	100,00		16,68
6173000		Fremdreinigung	14.300,00	14.300,00	14.300,00	12.249,87
6179000		And. sonstige Aufwendungen für bezogene Leistungen	4.200,00	4.200,00	4.200,00	2.572,17
6701000		Mieten, Pachten, Erbbauzinsen	1.300,00	1.300,00	1.300,00	

Produktplan 2019/2020 der Stadt Nidda

Teilergebnishaushalt Produkt 1421 Betrieb der Stadtbibliothek Stadt Nidda						
Nr.	Konten	Bezeichnung	HHansatz 2020	HHansatz 2019	HHansatz 2018	Ergebnis Jahresabschl. 2017
6710000		Leasing	600,00	600,00	600,00	
6720000		Lizenzen und Konzessionen	7.250,00	7.250,00	3.000,00	3.295,11
6730000		Gebühren	140,00	140,00		58,30
6810000		Aufw. für Zeitungen u Fachliteratur	7.700,00	7.700,00	5.300,00	5.277,39
6832000		Telefonkosten	500,00	500,00	800,00	406,24
6850000		Reisekosten	250,00	250,00	250,00	229,20
6862000		Aufw. für Gästebewirtung (Repräsentation)	100,00	100,00	100,00	11,19
6869000		sonst. Aufwendungen für Repräsentation	200,00	200,00	200,00	
6910000		Beitr. Wirtschaftsverb. und Vereine	20,00	20,00	20,00	
13	60, 61, 67-69	Aufwendungen für Sach- und Dienstleistungen	59.575,00	59.505,00	49.970,00	39.194,61
6611000		Abschr. auf Konzessionen u. a. Schutzrechte	1.500,00	1.500,00	1.500,00	1.497,00
6620000		Abschr. Gebäude u. -einr., SachAnlag., InfrStrktV	8.190,00	9.760,00	10.085,00	10.084,00
6641000		Abschr. auf andere Anlagen	8.240,00	11.880,00	8.320,00	18.280,56
6645000		Abschr. auf Geschäftsausstattung	1.460,00	2.180,00	3.850,00	3.897,11
14	66	Abschreibungen	19.390,00	25.320,00	23.755,00	33.758,67
19		Summe der ordentlichen Aufwendungen (Pos. 11 - 18)	207.365,00	205.425,00	169.725,00	160.582,46
20		Verwaltungsergebnis (Pos. 10 ./ Ps. 19)	192.175,00	189.765,00	148.580,00	140.978,32
5762000		Mahngebühren öff.-rechtl.	-100,00	-100,00	-100,00	
21	56, 57	Finanzerträge	-100,00	-100,00	-100,00	
23		Finanzergebnis (Pos. 21 - Pos. 22)	-100,00	-100,00	-100,00	
24		Ordentliches Ergebnis (Pos. 20 + Pos. 23)	192.075,00	189.665,00	148.480,00	140.978,32
28		Jahresergebnis vor intern.Leistungsbez.	192.075,00	189.665,00	148.480,00	140.978,32
301		Aufwendungen Bauhof aus ILV	4.630,00	4.550,00	2.900,00	
30		Aufwendungen der internen Leistungsbeziehungen	4.630,00	4.550,00	2.900,00	
31		Jahresergebnis nach internen Leistungsbeziehungen	196.705,00	194.215,00	151.380,00	140.978,32
59		Jahresergebnis nach Verwendung	196.705,00	194.215,00	151.380,00	140.978,32

Produktplan 2019/2020 der Stadt Nidda

Teilfinanzhaushalt Produkt 1421 Betrieb der Stadtbibliothek						
Stadt Nidda						
Nr.	Bezeichnung	HH-Ansatz 2020	HH-Ansatz 2019	Verpflichtungs - ermächtigung	HH-Ansatz 2018	Erg. Jahres- abschl. 2017
	Einzahlungen aus Investitionstätigkeit					
20	+ Einz. aus Investitionszuweis. und Zuschüssen sowie aus Investitionsbeiträgen	16.000	16.000		10.000	
21	+ Einz. aus Abgängen von Vermögensgegenständen des Sachanlagevermögens					
	und des immateriellen Anlagevermögens					
22	+ Einz. aus Abgängen von Vermögensgegenständen des Finanzanlagevermögens					
	Einzahlungen aus Finanzierungstätigkeit					
31	+ Einz. aus der Aufnahme von Krediten und wirtschaftlich vergleichbaren Vorgängen					
	für Investitionen					
	Summe	16.000	16.000		10.000	
	Auszahlungen aus Investitionstätigkeit					
24A	- Ausz. aus gewährten Investitionszuweisungen und -zuschüssen					
24	- Ausz. für den Erwerb von Grundstücken und Gebäuden					
25	- Ausz. für Baumaßnahmen	-180.000	-180.000			
26	- Ausz. für Investitionen in das sonst. Sachanlagevermögen und immat. Anlagever.	-43.000	-43.000		-31.000	-20.058
27	- Ausz. für Investitionen in das Finanzanlagevermögen					
	Auszahlungen aus Finanzierungstätigkeit					
32	- Auszahlungen für die Tilgung von Krediten und wirtschaftlich vergl. Vorgängen					
	für Investitionen sowie an das Sondervermögen Hessenkasse					
	Summe	-223.000	-223.000		-31.000	-20.058
	Saldo (Einzahlungen ./- Auszahlungen)	-207.000	-207.000		-21.000	-20.058

Produktplan 2019/2020 der Stadt Nidda

Investitionen Produkt 1421 Betrieb der Stadtbibliothek Stadt Nidda							
Nr. Bezeichnung	Ansatz 2018	Ansatz 2019	Verpflichtungs- Ermächtigungen	Ansatz 2020	Finanzplan 2021	Finanzplan 2022	Finanzplan 2023
01015 Medienausstattung Stadtbibliothek	-19.000	-25.000	0	-35.000	-35.000	-35.000	-35.000
20 Einz.a.Inv.zuw.u.-zusch.s.a.Inv.beitr.	10.000	10.000	0	10.000	10.000	10.000	10.000
26 Ausz.f.Invest.i.d.sonst.Sachanl.verm.u.imm .Anl.ver	-29.000	-35.000	0	-45.000	-45.000	-45.000	-45.000
01051 Zugänge sonst. Geschäftsausstattung Bibliothek	-2.000	-2.000	0	-2.000	-2.000	-2.000	-2.000
20 Einz.a.Inv.zuw.u.-zusch.s.a.Inv.beitr.	0	6.000	0	6.000	6.000	6.000	6.000
26 Ausz.f.Invest.i.d.sonst.Sachanl.verm.u.imm .Anl.ver	-2.000	-8.000	0	-8.000	-8.000	-8.000	-8.000
01084 Bibliothek Umbau	0	-180.000	0	0	0	0	0
25 Auszahlungen für Baumaßnahmen	0	-180.000	0	0	0	0	0

Produktplan 2019/2020 der Stadt Nidda

Produktbeschreibung Produkt 1441 Städtepartnerschaften Stadt Nidda											
Produktinformation											
Verantwortliche Organisationseinheit Fachbereich Zentrale Dienste		Verantwortliche Person(en) Uwe Bonarius Michael Obleser (Vertretung)									
Pflichtaufgaben: <input type="checkbox"/>		Freiwillige Aufgaben:									
Rechtsbindungsgrad:		freiwillig <input checked="" type="checkbox"/>									
muss <input type="checkbox"/>		soll <input type="checkbox"/>									
		kann <input type="checkbox"/>									
Kurzbeschreibung Kontaktpflege zu den Partnerstädten, sowie Institutionen und Vereinen; Planung und Vorbereitung von Veranstaltungen im Rahmen der Städtepartnerschaften.											
gesetzl. Grundlage Beschlüsse der städtischen Gremien.											
Zielgruppe Kulturpflegende Vereine, Fachämter und externe Behörden; Bürgerinnen und Bürger.											
Allgemeine Ziele Dauerhafte, attraktive und intensive Kontakte mit den Partnerstädten und Völkerverständigung.											
Zugeordnete Kostenträger 14411 Städtepartnerschaften											
<table border="1" style="width: 100%; border-collapse: collapse;"> <thead> <tr> <th style="width: 50%;">Leistungen/Kennzahlen</th> <th style="width: 15%;">Ist Vorvorjahr</th> <th style="width: 15%;">Plan Vorjahr</th> <th style="width: 10%;">Plan lfd. Jahr</th> </tr> </thead> <tbody> <tr> <td>Kosten je Einwohner</td> <td></td> <td></td> <td></td> </tr> </tbody> </table>				Leistungen/Kennzahlen	Ist Vorvorjahr	Plan Vorjahr	Plan lfd. Jahr	Kosten je Einwohner			
Leistungen/Kennzahlen	Ist Vorvorjahr	Plan Vorjahr	Plan lfd. Jahr								
Kosten je Einwohner											
Haushaltsvermerke Die Aufwendungen und Auszahlungen des Produktes bilden gem. § 4 GemHVO eine Bewirtschaftungseinheit (Budget). Die in § 20 Abs. 1 GemHVO geregelte gegenseitige Deckungsfähigkeit gilt nicht für Personal- und Versorgungsaufwendungen sowie für bilanzielle Abschreibungen und sämtliche Unerhaltungsaufwendungen. Die Personal- und Versorgungsaufwendungen sind gem. § 20 Abs. 2 GemHVO-Doppik über alle Teilhaushalte hinweg untereinander und gegenseitig deckungsfähig.											

Produktplan 2019/2020 der Stadt Nidda

Teilergebnishaushalt Produkt 1441 Städtepartnerschaften						
Stadt Nidda						
Nr.	Konten	Bezeichnung	HHansatz 2020	HHansatz 2019	HHansatz 2018	Ergebnis Jahresabschl. 2017
		Ordentliche Erträge				
01	50	Privatrechtliche Leistungsentgelte				
02	51	Öffentlich-rechtliche Leistungsentgelte				
03	548-549	Kostensatzleistungen und -erstattungen				
04	52	Bestandsveränderungen und aktivierte Eigenleistungen				
05	55	Steuern und steuerähnliche Erträge einschl. Erträge aus gesetzlichen Umlagen				
06	547	Erträge aus Transferleistungen				
07	540-543	Erträge aus Zuweisungen und Zuschüssen für lfd. Zwecke und allgemeine Umlagen				
08	546	Erträge aus der Auflösung von Sonderposten aus Investitionszuweisungen, -zuschüssen und Investitionsbeiträgen				
09	53	Sonstige ordentliche Erträge				
10		Summe der ordentlichen Erträge (Nr. 1 bis 9)				
		Ordentliche Aufwendungen				
11	62, 63, 640-643, 647-649, 65	Personalaufwendungen				
12	644-646	Versorgungsaufwendungen				
13	60, 61, 67-69	Aufwendungen für Sach- und Dienstleistungen	13.320	13.320	3.000	360
14	66	Abschreibungen				
15	71	Aufwendungen für Zuweisungen und Zuschüsse sowie besondere Finanzaufwendungen				
16	73	Steueraufwendungen einschl. Aufwendungen aus gesetzlichen Umlageverpflichtungen				
17	72	Transferaufwendungen				
18	70, 74, 76	Sonstige ordentliche Aufwendungen				
19		Summe der ordentlichen Aufwendungen (Nr. 11 bis 18)	13.320	13.320	3.000	360
20		Verwaltungsergebnis (Nr. 10 ./ Nr. 19)	13.320	13.320	3.000	360
21	56, 57	Finanzerträge				
22	77	Finanzaufwendungen				
23		Finanzergebnis (Nr. 21 bis Nr. 22)				
24		Ordentliches Ergebnis (Verwaltungsergebnis und Finanzergebnis Nr. 20 und Nr. 23)	13.320	13.320	3.000	360
25	59	Außerordentliche Erträge				
26	79	Außerordentliche Aufwendungen				
27		Außerordentliches Ergebnis (Nr. 25 ./ Nr. 26)				
28		Jahresergebnis vor internen Leistungsbeziehungen	13.320	13.320	3.000	360
		(ordentliches Ergebnis und außerordentliches Ergebnis Nr. 24 und Nr. 27)				
29		Erlöse der internen Leistungsbeziehungen				
30		Kosten der internen Leistungsbeziehungen				
31		Ergebnis der internen Leistungsbeziehungen				
32		Jahresergebnis nach internen Leistungsbeziehungen	13.320	13.320	3.000	360

Produktplan 2019/2020 der Stadt Nidda

Teilergebnishaushalt Produkt 1441 Städtepartnerschaften Stadt Nidda						
Nr.	Konten	Bezeichnung	HHansatz 2020	HHansatz 2019	HHansatz 2018	Ergebnis Jahresabschl. 2017
6869000		sonst. Aufwendungen für Repräsentation	13.320,00	13.320,00	3.000,00	359,80
13	60, 61, 67-69	Aufwendungen für Sach- und Dienstleistungen	13.320,00	13.320,00	3.000,00	359,80
19		Summe der ordentlichen Aufwendungen (Pos. 11 - 18)	13.320,00	13.320,00	3.000,00	359,80
20		Verwaltungsergebnis (Pos. 10 ./ Ps. 19)	13.320,00	13.320,00	3.000,00	359,80
24		Ordentliches Ergebnis (Pos. 20 + Pos. 23)	13.320,00	13.320,00	3.000,00	359,80
28		Jahresergebnis vor intern.Leistungsbez.	13.320,00	13.320,00	3.000,00	359,80
31		Jahresergebnis nach internen Leistungsbeziehungen	13.320,00	13.320,00	3.000,00	359,80
59		Jahresergebnis nach Verwendung	13.320,00	13.320,00	3.000,00	359,80

Produktplan 2019/2020 der Stadt Nidda

Teilfinanzhaushalt Produkt 1441 Städtepartnerschaften						
Stadt Nidda						
Nr.	Bezeichnung	HH-Ansatz 2020	HH-Ansatz 2019	Verpflichtungs - ermächtigung	HH-Ansatz 2018	Erg. Jahres- abschl. 2017
	Einzahlungen aus Investitionstätigkeit					
20	+ Einz. aus Investitionszuweis. und Zuschüssen sowie aus Investitionsbeiträgen					
21	+ Einz. aus Abgängen von Vermögensgegenständen des Sachanlagevermögens					
	und des immateriellen Anlagevermögens					
22	+ Einz. aus Abgängen von Vermögensgegenständen des Finanzanlagevermögens					
	Einzahlungen aus Finanzierungstätigkeit					
31	+ Einz. aus der Aufnahme von Krediten und wirtschaftlich vergleichbaren Vorgängen					
	für Investitionen					
	Summe					
	Auszahlungen aus Investitionstätigkeit					
24A	- Ausz. aus gewährten Investitionszuweisungen und -zuschüssen					
24	- Ausz. für den Erwerb von Grundstücken und Gebäuden					
25	- Ausz. für Baumaßnahmen					
26	- Ausz. für Investitionen in das sonst. Sachanlagevermögen und immat. Anlagever.					
27	- Ausz. für Investitionen in das Finanzanlagevermögen					
	Auszahlungen aus Finanzierungstätigkeit					
32	- Auszahlungen für die Tilgung von Krediten und wirtschaftlich vergl. Vorgängen					
	für Investitionen sowie an das Sondervermögen Hessenkasse					
	Summe					
	Saldo (Einzahlungen ./- Auszahlungen)					

Produktplan 2019/2020 der Stadt Nidda

Produktbeschreibung			
Produkt 1511 Kommunalen Pflegedienst (Sozialstation)			
Stadt Nidda			
Produktinformation			
Verantwortliche Organisationseinheit		Verantwortliche Person(en)	
Fachbereich Zentrale Dienste		Christine Keil Geertje Adjinschi (Vertretung)	
Pflichtaufgaben:	<input type="checkbox"/>	Freiwillige Aufgaben:	
Rechtsbindungsgrad:	muss <input type="checkbox"/>	soll <input type="checkbox"/>	kann <input type="checkbox"/>
		freiwillig	<input checked="" type="checkbox"/>
Kurzbeschreibung	Versorgung von pflegebedürftigen Menschen im Stadtgebiet mit pflegerischen Leistungen. Gewährleistung sozialer Kontakte älterer Menschen. Koordination pflegerischer Leistung mit den Krankenkassen.		
gesetzl. Grundlage	Beschlüsse städtischer Gremien		
Zielgruppe	pflegebedürftige Menschen in Nidda und deren Angehörige		
Allgemeine Ziele	Gewährleistung der Versorgung pflegebedürftiger Menschen in Nidda. Sicherstellung sozialer Kontakte. Hinausschieben der Unterbringung in Pflegeheimen durch häusliche Versorgung.		
Zugeordnete Kostenträger	15111	Kommunaler Pflegedienst (Sozialstation)	
Zugeordnete KST	01090000 Sozialstation Allgemein		
Leistungen/Kennzahlen	Ist Vorvorjahr	Plan Vorjahr	Plan lfd. Jahr
Kostendeckungsgrad des Produktes			
Haushaltsvermerke	<p>Die Aufwendungen und Auszahlungen des Produktes bilden gem. § 4 GemHVO eine Bewirtschaftungseinheit (Budget).</p> <p>Die in § 20 Abs. 1 GemHVO geregelte gegenseitige Deckungsfähigkeit gilt nicht für Personal- und Versorgungsaufwendungen sowie für bilanzielle Abschreibungen und sämtliche Unerhaltungsaufwendungen.</p> <p>Die Personal- und Versorgungsaufwendungen sind gem. § 20 Abs. 2 GemHVO-Doppik über alle Teilhaushalte hinweg untereinander und gegenseitig deckungsfähig.</p>		

Produktplan 2019/2020 der Stadt Nidda

Teilergebnishaushalt Produkt 1511 Kommunalen Pflegedienst (Sozialstation)						
Stadt Nidda						
Nr.	Konten	Bezeichnung	HHansatz 2020	HHansatz 2019	HHansatz 2018	Ergebnis Jahresabschl. 2017
		Ordentliche Erträge				
01	50	Privatrechtliche Leistungsentgelte				
02	51	Öffentlich-rechtliche Leistungsentgelte				
03	548-549	Kostensatzleistungen und -erstattungen	-550.000	-550.000	-550.000	-524.972
04	52	Bestandsveränderungen und aktivierte Eigenleistungen				
05	55	Steuern und steuerähnliche Erträge einschl. Erträge aus gesetzlichen Umlagen				
06	547	Erträge aus Transferleistungen				
07	540-543	Erträge aus Zuweisungen und Zuschüssen für lfd. Zwecke und allgemeine Umlagen			-9.000	-9.000
08	546	Erträge aus der Auflösung von Sonderposten aus Investitionszuweisungen, -zuschüssen und Investitionsbeiträgen				
09	53	Sonstige ordentliche Erträge				
10		Summe der ordentlichen Erträge (Nr. 1 bis 9)	-550.000	-550.000	-559.000	-533.972
		Ordentliche Aufwendungen				
11	62, 63, 640-643, 647-649, 65	Personalaufwendungen	449.700	436.300	448.700	393.022
12	644-646	Versorgungsaufwendungen	29.700	29.500	30.200	26.583
13	60, 61, 67-69	Aufwendungen für Sach- und Dienstleistungen	72.575	72.255	73.945	66.659
14	66	Abschreibungen	1.180	1.700	1.870	1.872
15	71	Aufwendungen für Zuweisungen und Zuschüsse sowie besondere Finanzaufwendungen				
16	73	Steueraufwendungen einschl. Aufwendungen aus gesetzlichen Umlageverpflichtungen				
17	72	Transferaufwendungen				
18	70, 74, 76	Sonstige ordentliche Aufwendungen	450	450	450	182
19		Summe der ordentlichen Aufwendungen (Nr. 11 bis 18)	553.605	540.205	555.165	488.319
20		Verwaltungsergebnis (Nr. 10 ./ Nr. 19)	3.605	-9.795	-3.835	-45.653
21	56, 57	Finanzerträge				
22	77	Finanzaufwendungen				
23		Finanzergebnis (Nr. 21 bis Nr. 22)				
24		Ordentliches Ergebnis (Verwaltungsergebnis und Finanzergebnis Nr. 20 und Nr. 23)	3.605	-9.795	-3.835	-45.653
25	59	Außerordentliche Erträge				
26	79	Außerordentliche Aufwendungen				
27		Außerordentliches Ergebnis (Nr. 25 ./ Nr. 26)				
28		Jahresergebnis vor internen Leistungsbeziehungen	3.605	-9.795	-3.835	-45.653
		(ordentliches Ergebnis und außerordentliches Ergebnis Nr. 24 und Nr. 27)				
29		Erlöse der internen Leistungsbeziehungen				
30		Kosten der internen Leistungsbeziehungen	230	230	1.040	
31		Ergebnis der internen Leistungsbeziehungen	230	230	1.040	
32		Jahresergebnis nach internen Leistungsbeziehungen	3.835	-9.565	-2.795	-45.653

Produktplan 2019/2020 der Stadt Nidda

Teilergebnishaushalt						
Produkt 1511 Kommunalen Pflegedienst (Sozialstation)						
Stadt Nidda						
Nr.	Konten	Bezeichnung	HHansatz 2020	HHansatz 2019	HHansatz 2018	Ergebnis Jahresabschl. 2017
5488000		Kostenerstattungen von übrigen Bereichen	-550.000,00	-550.000,00	-550.000,00	-524.971,69
03	548-549	Kostensatzleistungen und -erstattungen	-550.000,00	-550.000,00	-550.000,00	-524.971,69
5428000		Zusch. für lfd Zwecke von übrigen Bereichen			-9.000,00	-9.000,00
07	540-543	Ertr.a.Zuweisgn.u.Zusch.f.lfd.Zwecke u.allg.Uml.			-9.000,00	-9.000,00
10		Summe der ordentlichen Erträge (Pos. 1 - 9)	-550.000,00	-550.000,00	-559.000,00	-533.971,69
6201000		Entgelt Beschäftigte (einschl. Zulagen)	374.300,00	363.200,00	374.200,00	323.040,79
6201001		Leistungsentgelt Beschäftigte				4.268,12
6401000		AG-Anteil zur Sozialvers. Entgeltbereich	75.400,00	73.100,00	74.500,00	65.713,39
11	62, 63, 640-643, 647-649, 65	Personalaufwendungen	449.700,00	436.300,00	448.700,00	393.022,30
6451000		Auf. an Verso. kassen f tarifl. Beschäftigte	29.700,00	29.500,00	30.200,00	26.583,13
12	644-646	Versorgungsaufwendungen	29.700,00	29.500,00	30.200,00	26.583,13
6010100		Aufw. für Büromat. u. Drucks. d. Verw. u. ähnl. Ei	200,00	200,00	100,00	193,02
6030200		Praxis- u. Laborbedarf, Arzneimittel	2.500,00	2.500,00	2.000,00	2.455,40
6051000		Strom	2.400,00	2.200,00	4.400,00	1.688,10
6055000		Treibstoffe	12.000,00	13.000,00	13.500,00	11.059,74
6063000		Materialaufw. für Einrichtungen und Ausstattungen	100,00	250,00		134,87
6070000		Aufw. für Berufskleidung, Arbeitsschuttmittel	300,00	300,00	300,00	61,36
6081000		Reinigungsmaterial	415,00	415,00	415,00	276,54
6089000		übriger sonstiger Materialaufwand	150,00	150,00		354,92
6161000		Instandh. Gebäude, Außenanl. (Bauunterhaltung)	200,00	200,00		111,86
6164000		Instandhaltung von Fahrzeugen	10.000,00	9.000,00	5.500,00	8.860,91
6166100		Wartungskosten EDV	1.000,00	900,00	840,00	791,24
6171140		Aufwendungen für Entsorgung an AWB,Recyclinghof				37,44
6173000		Fremdreinigung	9.500,00	9.400,00	9.000,00	8.963,56
6179000		And. sonstige Aufwendungen für bezogene Leistungen	660,00	640,00	630,00	742,80
6701000		Mieten, Pachten, Erbbauzinsen	24.000,00	24.000,00	25.000,00	20.217,11
6730000		Gebühren	400,00	400,00	500,00	349,92
6810000		Aufw. für Zeitungen u Fachliteratur	250,00	200,00	130,00	398,85
6832000		Telefonkosten	1.000,00	1.000,00	1.000,00	538,60
6872000		Geschenke über 35 €	240,00	240,00		235,66
6880000		Aufw. Für Fort- und Weiterbildung	700,00	700,00	500,00	3.231,00
6901000		Kfz-Versicherungsbeiträge	5.000,00	5.000,00	5.800,00	4.359,35
6909000		Beiträge für sonstige Versicherungen			2.800,00	
6910000		Beitr. Wirtschaftsverb. und Vereine	1.560,00	1.560,00	1.530,00	1.530,00
6996000		Sondermittel zur Förderung Wirtschaft und Verkehr				66,91
13	60, 61, 67-69	Aufwendungen für Sach- und Dienstleistungen	72.575,00	72.255,00	73.945,00	66.659,16
6643000		Abschr. auf Fuhrpark	1.180,00	1.700,00	1.870,00	1.872,00
14	66	Abschreibungen	1.180,00	1.700,00	1.870,00	1.872,00
7030000		Kfz-Steuer	450,00	450,00	450,00	182,00
18	70, 74, 76	Sonstige ordentliche Aufwendungen	450,00	450,00	450,00	182,00

Produktplan 2019/2020 der Stadt Nidda

Teilergebnishaushalt Produkt 1511 Kommunalen Pflegedienst (Sozialstation) Stadt Nidda						
Nr.	Konten	Bezeichnung	HHansatz 2020	HHansatz 2019	HHansatz 2018	Ergebnis Jahresabschl. 2017
19		Summe der ordentlichen Aufwendungen (Pos. 11 - 18)	553.605,00	540.205,00	555.165,00	488.318,59
20		Verwaltungsergebnis (Pos. 10 ./ Ps. 19)	3.605,00	-9.795,00	-3.835,00	-45.653,10
24		Ordentliches Ergebnis (Pos. 20 + Pos. 23)	3.605,00	-9.795,00	-3.835,00	-45.653,10
28		Jahresergebnis vor intern.LLeistungsbez.	3.605,00	-9.795,00	-3.835,00	-45.653,10
301		Aufwendungen Bauhof aus ILV	230,00	230,00	1.040,00	
30		Aufwendungen der internen Leistungsbeziehungen	230,00	230,00	1.040,00	
31		Jahresergebnis nach internen Leistungsbeziehungen	3.835,00	-9.565,00	-2.795,00	-45.653,10
59		Jahresergebnis nach Verwendung	3.835,00	-9.565,00	-2.795,00	-45.653,10

Produktplan 2019/2020 der Stadt Nidda

Teilfinanzhaushalt Produkt 1511 Kommunalen Pflegedienst (Sozialstation)						
Stadt Nidda						
Nr.	Bezeichnung	HH-Ansatz 2020	HH-Ansatz 2019	Verpflichtungs - ermächtigung	HH-Ansatz 2018	Erg. Jahres- abschl. 2017
	Einzahlungen aus Investitionstätigkeit					
20	+ Einz. aus Investitionszuweis. und Zuschüssen sowie aus Investitionsbeiträgen					
21	+ Einz. aus Abgängen von Vermögensgegenständen des Sachanlagevermögens					
	und des immateriellen Anlagevermögens					
22	+ Einz. aus Abgängen von Vermögensgegenständen des Finanzanlagevermögens					
	Einzahlungen aus Finanzierungstätigkeit					
31	+ Einz. aus der Aufnahme von Krediten und wirtschaftlich vergleichbaren Vorgängen					
	für Investitionen					
	Summe					
	Auszahlungen aus Investitionstätigkeit					
24A	- Ausz. aus gewährten Investitionszuweisungen und -zuschüssen					
24	- Ausz. für den Erwerb von Grundstücken und Gebäuden					
25	- Ausz. für Baumaßnahmen					
26	- Ausz. für Investitionen in das sonst. Sachanlagevermögen und immat. Anlagever.					
27	- Ausz. für Investitionen in das Finanzanlagevermögen					
	Auszahlungen aus Finanzierungstätigkeit					
32	- Auszahlungen für die Tilgung von Krediten und wirtschaftlich vergl. Vorgängen					
	für Investitionen sowie an das Sondervermögen Hessenkasse					
	Summe					
	Saldo (Einzahlungen ./- Auszahlungen)					

Produktplan 2019/2020 der Stadt Nidda

Produktbeschreibung Produkt 1512 Soziale Hilfen/Wohlfahrtspflege Stadt Nidda							
Produktinformation							
Verantwortliche Organisationseinheit Fachbereich Zentrale Dienste	Verantwortliche Person(en) Christine Keil Geertje Adjinschi (Vertretung)						
Pflichtaufgaben: <input type="checkbox"/>	Freiwillige Aufgaben:						
Rechtsbindungsgrad: muss <input type="checkbox"/> soll <input type="checkbox"/> kann <input type="checkbox"/>	freiwillig <input checked="" type="checkbox"/>						
Kurzbeschreibung	Dienstleistungen und Veranstaltungen für ältere Menschen, Informationen und Vermittlung im Bereich der Altenhilfe, Kultur-, Freizeit- und Bildungsangebote bereitstellen und vermitteln. Angelegenheiten der Grundsicherung und Sozialhilfe, Sozialberatung und Antragsberatung (GEZ, Wohngeld usw.), Zuschüsse an Durchwanderer, Förderung der Wohlfahrtspflege.						
gesetzl. Grundlage	SGB, sowie weitere spezialgesetzliche Vorschriften; Beschlüsse der städtischen Gremien						
Zielgruppe	Senioren und deren Familien; Allgemeinheit, Besondere Ältere, Beratungs- und Hilfsbedürftige						
Allgemeine Ziele	Für die Bedürfnisse älterer Menschen soll ein qualitativ und quantitativ ausreichendes Leistungsangebot vorgehalten werden, Sicherung der Lebensqualität im Alter. Unterstützung und Betreuung bei der Antragstellung in Sozialversicherungsangelegenheiten, Milderung sozialer und wirtschaftlicher Nachteile durch Gewährung von Vergünstigungen.						
Zugeordnete Kostenträger	<table style="width: 100%; border: none;"> <tr> <td style="width: 20%; text-align: right;">15121</td> <td>Förderung sozialer Einrichtungen</td> </tr> <tr> <td style="text-align: right;">15122</td> <td>Verwaltung soz. Angelegenheiten (Antragsannahmen und Rentenangelegenheiten etc.)</td> </tr> <tr> <td style="text-align: right;">15123</td> <td>Förderung der Seniorenarbeit</td> </tr> </table>	15121	Förderung sozialer Einrichtungen	15122	Verwaltung soz. Angelegenheiten (Antragsannahmen und Rentenangelegenheiten etc.)	15123	Förderung der Seniorenarbeit
15121	Förderung sozialer Einrichtungen						
15122	Verwaltung soz. Angelegenheiten (Antragsannahmen und Rentenangelegenheiten etc.)						
15123	Förderung der Seniorenarbeit						
Zugeordnete KST	01080000 Sozialverwaltung Allgemein						
Haushaltsvermerke	<p>Die Aufwendungen und Auszahlungen des Produktes bilden gem. § 4 GemHVO eine Bewirtschaftungseinheit (Budget).</p> <p>Die in § 20 Abs. 1 GemHVO geregelte gegenseitige Deckungsfähigkeit gilt nicht für Personal- und Versorgungsaufwendungen sowie für bilanzielle Abschreibungen und sämtliche Unerhaltungsaufwendungen.</p> <p>Die Personal- und Versorgungsaufwendungen sind gem. § 20 Abs. 2 GemHVO-Doppik über alle Teilhaushalte hinweg untereinander und gegenseitig deckungsfähig.</p>						

Produktplan 2019/2020 der Stadt Nidda

Teilergebnishaushalt Produkt 1512 Soziale Hilfen/Wohlfahrtspflege						
Stadt Nidda						
Nr.	Konten	Bezeichnung	HHansatz 2020	HHansatz 2019	HHansatz 2018	Ergebnis Jahresabschl. 2017
		Ordentliche Erträge				
01	50	Privatrechtliche Leistungsentgelte				
02	51	Öffentlich-rechtliche Leistungsentgelte				
03	548-549	Kostensatzleistungen und -erstattungen	-7.000	-6.700	-5.500	-5.428
04	52	Bestandsveränderungen und aktivierte Eigenleistungen				
05	55	Steuern und steuerähnliche Erträge einschl. Erträge aus gesetzlichen Umlagen				
06	547	Erträge aus Transferleistungen				
07	540-543	Erträge aus Zuweisungen und Zuschüssen für lfd. Zwecke und allgemeine Umlagen			-6.000	
08	546	Erträge aus der Auflösung von Sonderposten aus Investitionszuweisungen, -zuschüssen und Investitionsbeiträgen				
09	53	Sonstige ordentliche Erträge				
10		Summe der ordentlichen Erträge (Nr. 1 bis 9)	-7.000	-6.700	-11.500	-5.428
		Ordentliche Aufwendungen				
11	62, 63, 640-643, 647-649, 65	Personalaufwendungen	51.800	50.300	43.500	42.007
12	644-646	Versorgungsaufwendungen	3.200	3.000	3.000	2.890
13	60, 61, 67-69	Aufwendungen für Sach- und Dienstleistungen	28.410	28.560	27.170	21.795
14	66	Abschreibungen	360	360	365	357
15	71	Aufwendungen für Zuweisungen und Zuschüsse sowie besondere Finanzaufwendungen	4.100	4.100	4.100	3.721
16	73	Steueraufwendungen einschl. Aufwendungen aus gesetzlichen Umlageverpflichtungen				
17	72	Transferaufwendungen				
18	70, 74, 76	Sonstige ordentliche Aufwendungen	350	350	350	40
19		Summe der ordentlichen Aufwendungen (Nr. 11 bis 18)	88.220	86.670	78.485	70.810
20		Verwaltungsergebnis (Nr. 10 ./ Nr. 19)	81.220	79.970	66.985	65.382
21	56, 57	Finanzerträge				
22	77	Finanzaufwendungen				
23		Finanzergebnis (Nr. 21 bis Nr. 22)				
24		Ordentliches Ergebnis (Verwaltungsergebnis und Finanzergebnis Nr. 20 und Nr. 23)	81.220	79.970	66.985	65.382
25	59	Außerordentliche Erträge				
26	79	Außerordentliche Aufwendungen				
27		Außerordentliches Ergebnis (Nr. 25 ./ Nr. 26)				
28		Jahresergebnis vor internen Leistungsbeziehungen	81.220	79.970	66.985	65.382
		(ordentliches Ergebnis und außerordentliches Ergebnis Nr. 24 und Nr. 27)				
29		Erlöse der internen Leistungsbeziehungen				
30		Kosten der internen Leistungsbeziehungen	1.150	1.140	830	
31		Ergebnis der internen Leistungsbeziehungen	1.150	1.140	830	
32		Jahresergebnis nach internen Leistungsbeziehungen	82.370	81.110	67.815	65.382

Produktplan 2019/2020 der Stadt Nidda

Teilergebnishaushalt						
Produkt 1512 Soziale Hilfen/Wohlfahrtspflege						
Stadt Nidda						
Nr.	Konten	Bezeichnung	HHansatz 2020	HHansatz 2019	HHansatz 2018	Ergebnis Jahresabschl. 2017
5488000		Kostenerstattungen von übrigen Bereichen	-7.000,00	-6.700,00	-5.500,00	-5.201,01
5488100		Kostenerstattungen von Dritten				-227,12
03	548-549	Kostenersatzleistungen und -erstattungen	-7.000,00	-6.700,00	-5.500,00	-5.428,13
5428000		Zusch. für lfd Zwecke von übrigen Bereichen			-6.000,00	
07	540-543	Ertr.a.Zuweisgn.u.Zusch.f.lfd.Zwecke u.allg.Uml.			-6.000,00	
10		Summe der ordentlichen Erträge (Pos. 1 - 9)	-7.000,00	-6.700,00	-11.500,00	-5.428,13
6201000		Entgelt Beschäftigte (einschl. Zulagen)	34.000,00	33.100,00	32.200,00	31.216,64
6201001		Leistungsentgelt Beschäftigte				571,14
6201030		Entgelt Aushilfen (einschl. Zulagen)	3.700,00	3.500,00	3.700,00	2.864,41
6301000		Dienst-, Amtsbezüge einschl. tarifl. Zulagen	6.100,00	6.000,00		
6401000		AG-Anteil zur Sozialvers. Entgeltbereich	8.000,00	7.700,00	7.600,00	7.354,55
11	62, 63, 640-643, 647-649, 65	Personalaufwendungen	51.800,00	50.300,00	43.500,00	42.006,74
6451000		Auf. an Verso. kassen f tarifl. Beschäftigte	3.200,00	3.000,00	3.000,00	2.890,14
12	644-646	Versorgungsaufwendungen	3.200,00	3.000,00	3.000,00	2.890,14
6063000		Materialaufw. für Einrichtungen und Ausstattungen	100,00	100,00		42,26
6089000		übriger sonstiger Materialaufwand	1.500,00	1.500,00		1.410,47
6179000		And. sonstige Aufwendungen für bezogene Leistungen	740,00	740,00	300,00	
6810000		Aufw. für Zeitungen u Fachliteratur	100,00	100,00	100,00	
6832000		Telefonkosten	420,00	420,00	520,00	267,49
6850000		Reisekosten	950,00	1.100,00	950,00	724,15
6909000		Beiträge für sonstige Versicherungen	500,00	500,00	300,00	481,95
6910000		Beitr. Wirtschaftsverb. und Vereine	100,00	100,00	100,00	100,00
6997000		Aufw. für Seniorenbetreuung u.Schulanfänger	24.000,00	24.000,00	24.900,00	18.768,81
13	60, 61, 67-69	Aufwendungen für Sach- und Dienstleistungen	28.410,00	28.560,00	27.170,00	21.795,13
6615000		Abschr. aktivierte Investzuw.,-zuschüsse u. -beitr	360,00	360,00	360,00	357,00
6643000		Abschr. auf Fuhrpark			5,00	
14	66	Abschreibungen	360,00	360,00	365,00	357,00
7128000		Zuschüsse für laufende Zwecke an übrige Bereiche	4.100,00	4.100,00	4.100,00	3.721,13
15	71	Aufw.f. Zuweisungen und Zuschüsse s.bes.Finanzaufw	4.100,00	4.100,00	4.100,00	3.721,13
7030000		Kfz-Steuer	350,00	350,00	350,00	40,00
18	70, 74, 76	Sonstige ordentliche Aufwendungen	350,00	350,00	350,00	40,00
19		Summe der ordentlichen Aufwendungen (Pos. 11 - 18)	88.220,00	86.670,00	78.485,00	70.810,14
20		Verwaltungsergebnis (Pos. 10 ./ Ps. 19)	81.220,00	79.970,00	66.985,00	65.382,01
24		Ordentliches Ergebnis (Pos. 20 + Pos. 23)	81.220,00	79.970,00	66.985,00	65.382,01
28		Jahresergebnis vor intern.Leistungsbez.	81.220,00	79.970,00	66.985,00	65.382,01
301		Aufwendungen Bauhof aus ILV	1.150,00	1.140,00	830,00	
30		Aufwendungen der internen Leistungsbeziehungen	1.150,00	1.140,00	830,00	
31		Jahresergebnis nach internen Leistungsbeziehungen	82.370,00	81.110,00	67.815,00	65.382,01

Produktplan 2019/2020 der Stadt Nidda

Teilergebnishaushalt Produkt 1512 Soziale Hilfen/Wohlfahrtspflege Stadt Nidda						
Nr.	Konten	Bezeichnung	HHansatz 2020	HHansatz 2019	HHansatz 2018	Ergebnis Jahresabschl. 2017
59		Jahresergebnis nach Verwendung	82.370,00	81.110,00	67.815,00	65.382,01

Produktplan 2019/2020 der Stadt Nidda

Teilfinanzhaushalt Produkt 1512 Soziale Hilfen/Wohlfahrtspflege						
Stadt Nidda						
Nr.	Bezeichnung	HH-Ansatz 2020	HH-Ansatz 2019	Verpflichtungs - ermächtigung	HH-Ansatz 2018	Erg. Jahres- abschl. 2017
	Einzahlungen aus Investitionstätigkeit					
20	+ Einz. aus Investitionszuweis. und Zuschüssen sowie aus Investitionsbeiträgen					
21	+ Einz. aus Abgängen von Vermögensgegenständen des Sachanlagevermögens					
	und des immateriellen Anlagevermögens					
22	+ Einz. aus Abgängen von Vermögensgegenständen des Finanzanlagevermögens					
	Einzahlungen aus Finanzierungstätigkeit					
31	+ Einz. aus der Aufnahme von Krediten und wirtschaftlich vergleichbaren Vorgängen					
	für Investitionen					
	Summe					
	Auszahlungen aus Investitionstätigkeit					
24A	- Ausz. aus gewährten Investitionszuweisungen und -zuschüssen					
24	- Ausz. für den Erwerb von Grundstücken und Gebäuden					
25	- Ausz. für Baumaßnahmen					
26	- Ausz. für Investitionen in das sonst. Sachanlagevermögen und immat. Anlagever.					
27	- Ausz. für Investitionen in das Finanzanlagevermögen					
	Auszahlungen aus Finanzierungstätigkeit					
32	- Auszahlungen für die Tilgung von Krediten und wirtschaftlich vergl. Vorgängen					
	für Investitionen sowie an das Sondervermögen Hessenkasse					
	Summe					
	Saldo (Einzahlungen ./- Auszahlungen)					

Produktplan 2019/2020 der Stadt Nidda

Produktbeschreibung			
Produkt 1513 Hilfen für Migranten/innen			
Stadt Nidda			
Produktinformation			
Verantwortliche Organisationseinheit		Verantwortliche Person(en)	
Fachbereich Zentrale Dienste		Christine Keil Geertje Adjinschi (Vertretung)	
Pflichtaufgaben:	<input type="checkbox"/>	Freiwillige Aufgaben:	
Rechtsbindungsgrad:	muss <input checked="" type="checkbox"/>	soll <input type="checkbox"/>	kann <input type="checkbox"/>
		freiwillig <input type="checkbox"/>	
Kurzbeschreibung	Beratung, Betreuung und Unterbringung von Migranten/innen.		
gesetzl. Grundlage	AsylbLG, AufenthG, AsylVfG, Landesaufnahmegesetz		
Zielgruppe	Migranten/innen die sich tatsächlich im Bundesgebiet aufhalten und die aufenthaltsrechtlichen Voraussetzungen erfüllen.		
Allgemeine Ziele	Erfüllung der kommunalen Verpflichtungen bei der Aufnahme von Asylbewerber/innen in der BRD.		
Zugeordnete Kostenträger	15131	Hilfen für Migranten/innen	
Zugeordnete KST	01080000 - Migrantenunterbringung allgemein 01085010 - Migrantenunterbringung - Oderstraße 14 01085020 - Migrantenunterbringung - Oderstraße 31 01085030 - Migrantenunterbringung - Bismarkstraße 6 01085040 - Migrantenunterbringung - Karlsbader Straße 2 01085050 - Migrantenunterbringung - Weiherstraße 12a 01085060 - Migrantenunterbringung - Eichelstraße 25		
Leistungen/Kennzahlen	Ist Vorvorjahr	Plan Vorjahr	Plan lfd. Jahr
Kosten pro vorgehaltenem Unterbringungsplatz			
Haushaltsvermerke	<p>Die Aufwendungen und Auszahlungen des Produktes bilden gem. § 4 GemHVO eine Bewirtschaftungseinheit (Budget).</p> <p>Die in § 20 Abs. 1 GemHVO geregelte gegenseitige Deckungsfähigkeit gilt nicht für Personal- und Versorgungsaufwendungen sowie für bilanzielle Abschreibungen und sämtliche Unerhaltungsaufwendungen.</p> <p>Die Personal- und Versorgungsaufwendungen sind gem. § 20 Abs. 2 GemHVO-Doppik über alle Teilhaushalte hinweg untereinander und gegenseitig deckungsfähig.</p>		

Produktplan 2019/2020 der Stadt Nidda

Teilergebnishaushalt Produkt 1513 Hilfen für Migranten/innen						
Stadt Nidda						
Nr.	Konten	Bezeichnung	HHansatz 2020	HHansatz 2019	HHansatz 2018	Ergebnis Jahresabschl. 2017
		Ordentliche Erträge				
01	50	Privatrechtliche Leistungsentgelte		-2.900		-6.556
02	51	Öffentlich-rechtliche Leistungsentgelte				
03	548-549	Kostensatzleistungen und -erstattungen	-404.000	-414.000	-475.000	-479.026
04	52	Bestandsveränderungen und aktivierte Eigenleistungen				
05	55	Steuern und steuerähnliche Erträge einschl. Erträge aus gesetzlichen Umlagen				
06	547	Erträge aus Transferleistungen				
07	540-543	Erträge aus Zuweisungen und Zuschüssen für lfd. Zwecke und allgemeine Umlagen				
08	546	Erträge aus der Auflösung von Sonderposten aus Investitionszuweisungen, -zuschüssen und Investitionsbeiträgen				
09	53	Sonstige ordentliche Erträge				-45
10		Summe der ordentlichen Erträge (Nr. 1 bis 9)	-404.000	-416.900	-475.000	-485.627
		Ordentliche Aufwendungen				
11	62, 63, 640-643, 647-649, 65	Personalaufwendungen	101.800	100.900	160.600	127.135
12	644-646	Versorgungsaufwendungen	6.100	6.000	9.900	7.481
13	60, 61, 67-69	Aufwendungen für Sach- und Dienstleistungen	232.520	263.520	450.085	369.783
14	66	Abschreibungen				
15	71	Aufwendungen für Zuweisungen und Zuschüsse sowie besondere Finanzaufwendungen	2.000	2.000		
16	73	Steueraufwendungen einschl. Aufwendungen aus gesetzlichen Umlageverpflichtungen				
17	72	Transferaufwendungen				
18	70, 74, 76	Sonstige ordentliche Aufwendungen				
19		Summe der ordentlichen Aufwendungen (Nr. 11 bis 18)	342.420	372.420	620.585	504.399
20		Verwaltungsergebnis (Nr. 10 ./ Nr. 19)	-61.580	-44.480	145.585	18.772
21	56, 57	Finanzerträge				
22	77	Finanzaufwendungen				
23		Finanzergebnis (Nr. 21 bis Nr. 22)				
24		Ordentliches Ergebnis (Verwaltungsergebnis und Finanzergebnis Nr. 20 und Nr. 23)	-61.580	-44.480	145.585	18.772
25	59	Außerordentliche Erträge				-154
26	79	Außerordentliche Aufwendungen				
27		Außerordentliches Ergebnis (Nr. 25 ./ Nr. 26)				-154
28		Jahresergebnis vor internen Leistungsbeziehungen	-61.580	-44.480	145.585	18.618
		(ordentliches Ergebnis und außerordentliches Ergebnis Nr. 24 und Nr. 27)				
29		Erlöse der internen Leistungsbeziehungen				
30		Kosten der internen Leistungsbeziehungen			820	
31		Ergebnis der internen Leistungsbeziehungen			820	
32		Jahresergebnis nach internen Leistungsbeziehungen	-61.580	-44.480	146.405	18.618

Produktplan 2019/2020 der Stadt Nidda

Teilergebnishaushalt						
Produkt 1513 Hilfen für Migranten/innen						
Stadt Nidda						
Nr.	Konten	Bezeichnung	HHansatz 2020	HHansatz 2019	HHansatz 2018	Ergebnis Jahresabschl. 2017
5003000		Umsatzerlöse aus Überlassung Gebäude und Räume		-2.900,00		-6.556,00
01	50	Privatrechtliche Leistungsentgelte		-2.900,00		-6.556,00
5482000		Kostenerstattungen von Gemeinden/GV/Landkreis	-300.000,00	-310.000,00	-300.000,00	-343.466,20
5488000		Kostenerstattungen von übrigen Bereichen	-100.000,00	-100.000,00	-150.000,00	-125.895,00
5488100		Kostenerstattungen von Dritten	-4.000,00	-4.000,00	-25.000,00	-9.664,70
03	548-549	Kostensatzleistungen und -erstattungen	-404.000,00	-414.000,00	-475.000,00	-479.025,90
09	53	Sonstige ordentliche Erträge				-45,36
10		Summe der ordentlichen Erträge (Pos. 1 - 9)	-404.000,00	-416.900,00	-475.000,00	-485.627,26
6201000		Entgelt Beschäftigte (einschl. Zulagen)	64.600,00	64.000,00	118.000,00	92.667,92
6201001		Leistungsentgelt Beschäftigte				1.459,59
6201030		Entgelt Aushilfen (einschl. Zulagen)	15.000,00	14.900,00	5.400,00	
6301000		Dienst-, Amtsbezüge einschl. tarifl. Zulagen	6.100,00	6.000,00	12.900,00	12.490,14
6311000		Leistungsentgelt Beamte				209,02
6401000		AG-Anteil zur Sozialvers. Entgeltbereich	16.100,00	16.000,00	24.300,00	20.308,74
11	62, 63, 640-643, 647-649, 65	Personalaufwendungen	101.800,00	100.900,00	160.600,00	127.135,41
6451000		Auf. an Verso. kassen f tarifl. Beschäftigte	6.100,00	6.000,00	9.900,00	7.481,16
12	644-646	Versorgungsaufwendungen	6.100,00	6.000,00	9.900,00	7.481,16
6010100		Aufw. für Büromat. u. Drucks. d. Verw. u. ähnl. Ei	600,00	600,00	3.100,00	47,17
6011000		Lehr- und Unterrichtsmittel	500,00	500,00		851,97
6030200		Praxis- u. Laborbedarf, Arzneimittel			25,00	159,60
6051000		Strom	29.250,00	32.550,00	19.350,00	40.113,34
6052000		Gas	12.000,00	12.000,00	6.720,00	12.274,52
6054000		Heizöl	7.000,00	9.500,00		12.215,36
6055000		Treibstoffe	750,00	700,00	190,00	643,06
6057000		Abwasser	3.880,00	3.880,00	900,00	491,90
6063000		Materialaufw. für Einrichtungen und Ausstattungen	4.000,00	5.000,00	66.060,00	14.604,23
6069000		sonstiger Aufw. für Reparatur u. Instandhaltung	1.000,00	1.000,00	180,00	1.200,57
6081000		Reinigungsmaterial	100,00	100,00		23,10
6089000		übriger sonstiger Materialaufwand	2.500,00	3.500,00	8.540,00	8.070,71
6163000		Instandh. von Einrichtungen und Ausstattungen	6.950,00	7.950,00	25.760,00	21.397,92
6166000		Wartungskosten	100,00	1.100,00		1.647,95
6171000		Aufwendungen für Fremdensorgung			530,00	968,90
6171140		Aufwendungen für Entsorgung an AWB, Recyclinghof			100,00	90,15
6173000		Fremdreinigung			12.460,00	
6179000		And. sonstige Aufwendungen für bezogene Leistungen	3.800,00	4.800,00	18.330,00	13.803,78
6701000		Mieten, Pachten, Erbbauzinsen	143.600,00	163.600,00	265.850,00	222.714,74
6710000		Leasing	1.500,00	1.500,00		1.304,76
6730000		Gebühren	1.130,00	1.380,00	7.570,00	1.954,11
6790000		sonstige Aufw. f. d. Inanspruchn. v. Diensten			5.120,00	1.068,04
6810000		Aufw. für Zeitungen u Fachliteratur	650,00	650,00	500,00	251,46
6832000		Telefonkosten			400,00	194,13
6850000		Reisekosten	600,00	600,00	1.600,00	472,95

Produktplan 2019/2020 der Stadt Nidda

Teilergebnishaushalt Produkt 1513 Hilfen für Migranten/innen Stadt Nidda						
Nr.	Konten	Bezeichnung	HHansatz 2020	HHansatz 2019	HHansatz 2018	Ergebnis Jahresabschl. 2017
6860110		Aufw. für Verfügungsmittel Erster Stadtrat			90,00	
6862000		Aufw. für Gästebewirtung (Repräsentation)	1.500,00	1.500,00	2.350,00	1.235,98
6871000		Geschenke bis 35 €				120,00
6872000		Geschenke über 35 €				50,00
6880000		Aufw. Für Fort- und Weiterbildung	2.500,00	2.500,00	480,00	2.428,40
6900100		Beiträge f. Gebäudebezogene Versicherungen	3.250,00	3.250,00	1.450,00	4.234,03
6901000		Kfz-Versicherungsbeiträge	1.100,00	1.100,00	230,00	1.078,03
6909000		Beiträge für sonstige Versicherungen	4.260,00	4.260,00	2.200,00	4.071,85
13	60, 61, 67-69	Aufwendungen für Sach- und Dienstleistungen	232.520,00	263.520,00	450.085,00	369.782,71
7128000		Zuschüsse für laufende Zwecke an übrige Bereiche	2.000,00	2.000,00		
15	71	Aufw.f. Zuweisungen und Zuschüsse s.bes.Finanzaufw	2.000,00	2.000,00		
19		Summe der ordentlichen Aufwendungen (Pos. 11 - 18)	342.420,00	372.420,00	620.585,00	504.399,28
20		Verwaltungsergebnis (Pos. 10 ./ Ps. 19)	-61.580,00	-44.480,00	145.585,00	18.772,02
24		Ordentliches Ergebnis (Pos. 20 + Pos. 23)	-61.580,00	-44.480,00	145.585,00	18.772,02
5912100		Ertr. aus der Veräuß.v. Vermögensgegenst.unt.410 €				-154,00
25	59	Außerordentliche Erträge				-154,00
27		Außerordentliches Ergebnis (Pos. 25 ./ Pos. 26)				-154,00
28		Jahresergebnis vor intern.Leistungsbez.	-61.580,00	-44.480,00	145.585,00	18.618,02
301		Aufwendungen Bauhof aus ILV			820,00	
30		Aufwendungen der internen Leistungsbeziehungen			820,00	
31		Jahresergebnis nach internen Leistungsbeziehungen	-61.580,00	-44.480,00	146.405,00	18.618,02
59		Jahresergebnis nach Verwendung	-61.580,00	-44.480,00	146.405,00	18.618,02

Produktplan 2019/2020 der Stadt Nidda

Teilfinanzhaushalt Produkt 1513 Hilfen für Migranten/innen						
Stadt Nidda						
Nr.	Bezeichnung	HH-Ansatz 2020	HH-Ansatz 2019	Verpflichtungs - ermächtigung	HH-Ansatz 2018	Erg. Jahres- abschl. 2017
	Einzahlungen aus Investitionstätigkeit					
20	+ Einz. aus Investitionszuweis. und Zuschüssen sowie aus Investitionsbeiträgen					
21	+ Einz. aus Abgängen von Vermögensgegenständen des Sachanlagevermögens					154
	und des immateriellen Anlagevermögens					
22	+ Einz. aus Abgängen von Vermögensgegenständen des Finanzanlagevermögens					
	Einzahlungen aus Finanzierungstätigkeit					
31	+ Einz. aus der Aufnahme von Krediten und wirtschaftlich vergleichbaren Vorgängen					
	für Investitionen					
	Summe					154
	Auszahlungen aus Investitionstätigkeit					
24A	- Ausz. aus gewährten Investitionszuweisungen und -zuschüssen					
24	- Ausz. für den Erwerb von Grundstücken und Gebäuden					
25	- Ausz. für Baumaßnahmen					
26	- Ausz. für Investitionen in das sonst. Sachanlagevermögen und immat. Anlagever.					
27	- Ausz. für Investitionen in das Finanzanlagevermögen					
	Auszahlungen aus Finanzierungstätigkeit					
32	- Auszahlungen für die Tilgung von Krediten und wirtschaftlich vergl. Vorgängen					
	für Investitionen sowie an das Sondervermögen Hessenkasse					
	Summe					
	Saldo (Einzahlungen ./- Auszahlungen)					154

Produktplan 2019/2020 der Stadt Nidda

Produktbeschreibung			
Produkt 1611 Kinderbetreuung in eigenen Kindertagesstätten			
Stadt Nidda			
Produktinformation			
Verantwortliche Organisationseinheit		Verantwortliche Person(en)	
Fachbereich Zentrale Dienste		Christine Keil Geertje Adjinschi (Vertretung)	
Pflichtaufgaben:	<input checked="" type="checkbox"/>		Freiwillige Aufgaben:
Rechtsbindungsgrad:	muss <input checked="" type="checkbox"/>	soll <input type="checkbox"/>	kann <input type="checkbox"/>
			freiwillig <input type="checkbox"/>
Kurzbeschreibung	Familienergänzende Betreuung, Pflege, Erziehung und Bildung von Kindern im Alter bis zur Einschulung in unterschiedlichen Angebotsformen in städtischen Einrichtungen. Bereitstellung von Gebäuden und Freiflächen für Kindertagesstätten.		
gesetzl. Grundlage	KJHG, Kindergartensatzung Gebührenordnung über die Benutzung der Kindergärten, Elternbeiratsatzung; Gesamtelternbeiratsatzung; Beschlüsse der städtischen Gremien.		
Zielgruppe	Kinder bis zur Einschulung sowie deren Eltern		
Allgemeine Ziele	Bereitstellung von bedarfsgerechten Betreuungsangeboten für Kinder im Alter bis zur Einschulung, Förderung der Vereinbarkeit von Familie und Beruf.		
Zugeordnete Kostenträger	16111	Tageseinrichtungen für Kinder in Nidda	
Zugeordnete KST	01110000 Kindergärten Allgemein 01110010 Kindergarten Nidda 01110020 Kindergarten Kohden 01110120 Kindergarten Geiß-Nidda 01110130 Kindergarten Ober-Widdersheim 01110160 Kindergarten Ulfa 01110190 Kindergarten Ober-Schmitten 01110210 Kindergarten Eichelsdorf 01110270 Kindergarten Schwickartshausen		
Leistungen/Kennzahlen	Ist Vorvorjahr	Plan Vorjahr	Plan lfd. Jahr
Kosten pro vorgehaltenem Platz			
Haushaltsvermerke	<p>Die Aufwendungen und Auszahlungen des Produktes bilden gem. § 4 GemHVO eine Bewirtschaftungseinheit (Budget).</p> <p>Die in § 20 Abs. 1 GemHVO geregelte gegenseitige Deckungsfähigkeit gilt nicht für Personal- und Versorgungsaufwendungen sowie für bilanzielle Abschreibungen und sämtliche Unerhaltungsaufwendungen.</p> <p>Die Personal- und Versorgungsaufwendungen sind gem. § 20 Abs. 2 GemHVO-Doppik über alle Teilhaushalte hinweg untereinander und gegenseitig deckungsfähig.</p>		

Produktplan 2019/2020 der Stadt Nidda

Teilergebnishaushalt Produkt 1611 Kinderbetreuung in eigenen Kindertagesstätten						
Stadt Nidda						
Nr.	Konten	Bezeichnung	HHansatz 2020	HHansatz 2019	HHansatz 2018	Ergebnis Jahresabschl. 2017
		Ordentliche Erträge				
01	50	Privatrechtliche Leistungsentgelte				
02	51	Öffentlich-rechtliche Leistungsentgelte	-114.780	-114.780	-557.000	-606.627
03	548-549	Kostensatzleistungen und -erstattungen	-14.700	-14.700	-20.000	-72.163
04	52	Bestandsveränderungen und aktivierte Eigenleistungen				
05	55	Steuern und steuerähnliche Erträge einschl. Erträge aus gesetzlichen Umlagen				
06	547	Erträge aus Transferleistungen				
07	540-543	Erträge aus Zuweisungen und Zuschüssen für lfd. Zwecke und allgemeine Umlagen	-1.487.847	-1.553.880	-620.075	-876.204
08	546	Erträge aus der Auflösung von Sonderposten aus Investitionszuweisungen, -zuschüssen und Investitionsbeiträgen	-25.510	-25.510	-21.780	-25.480
09	53	Sonstige ordentliche Erträge	-73.700	-71.300	-53.900	-38
10		Summe der ordentlichen Erträge (Nr. 1 bis 9)	-1.716.537	-1.780.170	-1.272.755	-1.580.511
		Ordentliche Aufwendungen				
11	62, 63, 640-643, 647-649, 65	Personalaufwendungen	4.220.205	4.083.505	2.981.100	2.878.977
12	644-646	Versorgungsaufwendungen	282.600	278.200	204.200	198.209
13	60, 61, 67-69	Aufwendungen für Sach- und Dienstleistungen	556.109	559.779	387.885	660.165
14	66	Abschreibungen	133.800	134.365	118.410	124.707
15	71	Aufwendungen für Zuweisungen und Zuschüsse sowie besondere Finanzaufwendungen	36.000	36.000	12.000	20.962
16	73	Steueraufwendungen einschl. Aufwendungen aus gesetzlichen Umlageverpflichtungen				
17	72	Transferaufwendungen				
18	70, 74, 76	Sonstige ordentliche Aufwendungen				
19		Summe der ordentlichen Aufwendungen (Nr. 11 bis 18)	5.228.714	5.091.849	3.703.595	3.883.021
20		Verwaltungsergebnis (Nr. 10 ./ Nr. 19)	3.512.177	3.311.679	2.430.840	2.302.510
21	56, 57	Finanzerträge				
22	77	Finanzaufwendungen				
23		Finanzergebnis (Nr. 21 bis Nr. 22)				
24		Ordentliches Ergebnis (Verwaltungsergebnis und Finanzergebnis Nr. 20 und Nr. 23)	3.512.177	3.311.679	2.430.840	2.302.510
25	59	Außerordentliche Erträge				-500
26	79	Außerordentliche Aufwendungen				
27		Außerordentliches Ergebnis (Nr. 25 ./ Nr. 26)				-500
28		Jahresergebnis vor internen Leistungsbeziehungen	3.512.177	3.311.679	2.430.840	2.302.010
		(ordentliches Ergebnis und außerordentliches Ergebnis Nr. 24 und Nr. 27)				
29		Erlöse der internen Leistungsbeziehungen				
30		Kosten der internen Leistungsbeziehungen	95.620	94.040	82.860	
31		Ergebnis der internen Leistungsbeziehungen	95.620	94.040	82.860	
32		Jahresergebnis nach internen Leistungsbeziehungen	3.607.797	3.405.719	2.513.700	2.302.010

Produktplan 2019/2020 der Stadt Nidda

Teilergebnishaushalt						
Produkt 1611 Kinderbetreuung in eigenen Kindertagesstätten						
Stadt Nidda						
Nr.	Konten	Bezeichnung	HHansatz 2020	HHansatz 2019	HHansatz 2018	Ergebnis Jahresabschl. 2017
5110000		öffentlich rechtliche Benutzungsgebühren	-114.780,00	-114.780,00	-557.000,00	-606.626,65
02	51	Öffentlich-rechtliche Leistungsentgelte	-114.780,00	-114.780,00	-557.000,00	-606.626,65
5482000		Kostenerstattungen von Gemeinden/GV/Landkreis	-14.700,00	-14.700,00	-20.000,00	-20.956,41
5488100		Kostenerstattungen von Dritten				-3.943,41
03	548-549	Kostensatzleistungen und -erstattungen	-14.700,00	-14.700,00	-20.000,00	-72.163,21
5421000		Zuweisungen für lfd Zwecke vom Land	-1.374.130,00	-1.378.910,00	-536.000,00	-618.540,00
5422000		Zuweisungen f lfd Zwecke von Gemeinden,GemVerbände	-113.717,00	-174.970,00	-84.075,00	-257.663,63
07	540-543	Ertr.a.Zuweisgn.u.Zusch.f.lfd.Zwecke u.allg.Uml.	-1.487.847,00	-1.553.880,00	-620.075,00	-876.203,63
5460099		Auflösung SOPO Sonderinvest. II. (Tilg. Land)	-6.500,00	-6.500,00	-4.620,00	-6.475,00
5460100		Erträge Auflös SOPO Invest vom öffentl Bereich	-19.010,00	-19.010,00	-17.160,00	-19.005,00
08	546	Ertr.a.Aufl.v.Sonderp.a.Inv.zuw.-zusch.u.-Beitr.	-25.510,00	-25.510,00	-21.780,00	-25.480,00
5301000		Erlöse aus Kantinenbetrieb	-73.700,00	-71.300,00	-53.900,00	-37,70
09	53	Sonstige ordentliche Erträge	-73.700,00	-71.300,00	-53.900,00	-37,70
10		Summe der ordentlichen Erträge (Pos. 1 - 9)	-1.716.537,00	-1.780.170,00	-1.272.755,00	-1.580.511,19
6201000		Entgelt Beschäftigte (einschl. Zulagen)	3.487.500,00	3.374.200,00	2.473.000,00	2.346.497,95
6201001		Leistungsentgelt Beschäftigte				38.353,41
6201030		Entgelt Aushilfen (einschl. Zulagen)				5.068,98
6301000		Dienst-, Amtsbezüge einschl. tarifl. Zulagen	18.100,00	17.900,00		
6401000		AG-Anteil zur Sozialvers. Entgeltbereich	706.400,00	683.200,00	501.100,00	480.113,73
6420000		Beiträge z. Berufsgenossenschaft u. Unfallvers.	8.100,00	8.100,00	7.000,00	7.373,11
6490100		Beihilfen Bezügebereich				1.118,67
6550000		Aufwendungen für Dienstjubiläen				350,00
6590000		übrige sonstige Personalaufwendungen	105,00	105,00		101,20
11	62, 63, 640-643, 647-649, 65	Personalaufwendungen	4.220.205,00	4.083.505,00	2.981.100,00	2.878.977,05
6451000		Auf. an Verso. kassen f tarifl. Beschäftigte	282.600,00	278.200,00	204.200,00	198.209,30
12	644-646	Versorgungsaufwendungen	282.600,00	278.200,00	204.200,00	198.209,30
6010100		Aufw. für Büromat. u. Drucks. d. Verw. u. ähnl. Ei	2.000,00	2.000,00	1.300,00	2.363,92
6011000		Lehr- und Unterrichtsmittel	20.320,00	20.320,00	11.500,00	10.198,34
6030200		Praxis- u. Laborbedarf, Arzneimittel	735,00	735,00	200,00	324,41
6051000		Strom	20.820,00	20.260,00	17.200,00	21.226,10
6052000		Gas	14.500,00	14.330,00	14.000,00	13.078,04
6054000		Heizöl	8.190,00	7.920,00	8.700,00	7.385,11
6056000		Wasser	1.595,00	1.595,00	1.450,00	2.200,62
6057000		Abwasser	5.790,00	5.690,00	5.640,00	6.763,00
6061000		Materialaufw. für Gebäude u. Außenanlagen	16.650,00	16.650,00	13.500,00	35.393,84
6062000		Materialaufw. für techn. Anlagen in Betriebsbauten	190,00	190,00	150,00	
6063000		Materialaufw. für Einrichtungen und Ausstattungen	28.400,00	28.000,00	5.090,00	44.313,05
6081000		Reinigungsmaterial	12.150,00	12.150,00	9.995,00	11.876,59
6089000		übriger sonstiger Materialaufwand	3.840,00	3.760,00	3.600,00	10.036,82
6101000		Fremdleist. für Erzeugnisse u. and. Umsatzleist.	73.950,00	71.550,00	53.900,00	64.949,60
6161000		Instandh. Gebäude, Außenanl. (Bauunterhaltung)	32.390,00	39.630,00	25.650,00	168.949,28

Produktplan 2019/2020 der Stadt Nidda

Teilergebnishaushalt						
Produkt 1611 Kinderbetreuung in eigenen Kindertagesstätten						
Stadt Nidda						
Nr.	Konten	Bezeichnung	HHansatz 2020	HHansatz 2019	HHansatz 2018	Ergebnis Jahresabschl. 2017
6162000		Instandh. von techn. Anlagen in Betriebsbauten	17.220,00	17.220,00	14.150,00	9.258,07
6163000		Instandh. von Einrichtungen und Ausstattungen	6.200,00	6.150,00	3.600,00	10.631,55
6166000		Wartungskosten	4.130,00	3.960,00	3.100,00	908,67
6166100		Wartungskosten EDV	2.500,00	2.400,00	2.380,00	2.323,12
6171000		Aufwendungen für Fremdensorgung	1.515,00	1.515,00	1.120,00	1.427,20
6171140		Aufwendungen für Entsorgung an AWB,Recyclinghof	610,00	1.310,00	50,00	822,70
6171160		Aufwendungen für Material- u. Bauschuttentsorgung	60,00	60,00		60,38
6173000		Fremdreinigung	239.150,00	239.150,00	171.000,00	204.086,60
6179000		And. sonstige Aufwendungen für bezogene Leistungen	8.750,00	8.700,00	660,00	1.621,10
6730000		Gebühren	1.120,00	1.200,00	1.000,00	2.107,72
6810000		Aufw. für Zeitungen u Fachliteratur	2.050,00	2.050,00	1.610,00	2.536,11
6832000		Telefonkosten	5.520,00	5.520,00	5.100,00	5.244,63
6850000		Reisekosten	3.850,00	3.850,00	2.500,00	2.557,11
6862000		Aufw. für Gästebewirtung (Repräsentation)	50,00	50,00		48,60
6880000		Aufw. für Fort- und Weiterbildung	14.300,00	14.300,00	6.000,00	10.679,63
6900100		Beiträge f. Gebäudebezogene Versicherungen	7.280,00	7.280,00	3.490,00	6.793,53
6910000		Beitr. Wirtschaftsverb. und Vereine	284,00	284,00	250,00	
13	60, 61, 67-69	Aufwendungen für Sach- und Dienstleistungen	556.109,00	559.779,00	387.885,00	660.165,44
6615000		Abschr. aktivierte Investzuw.,-zuschüsse u. -beitr	1.790,00	1.790,00		1.788,00
6620000		Abschr. Gebäude u. -einr., SachAnlag., InfrStrktV	119.280,00	119.280,00	107.405,00	110.983,00
6642000		Abschr. auf Betriebsausstattung	5.270,00	5.290,00	3.800,00	4.414,39
6645000		Abschr. auf Geschäftsausstattung	5.800,00	6.345,00	5.545,00	6.861,87
6650000		Abschreibung geringwertige Wirtschaftsgüter (GWG)	660,00	660,00	660,00	660,00
6671000		Abschreibung auf Ford. Wg. Uneinbringlichkeit	1.000,00	1.000,00	1.000,00	
14	66	Abschreibungen	133.800,00	134.365,00	118.410,00	124.707,26
7128000		Zuschüsse für laufende Zwecke an übrige Bereiche	36.000,00	36.000,00	12.000,00	20.961,72
15	71	Aufw.f. Zuweisungen und Zuschüsse s.bes.Finanzaufw	36.000,00	36.000,00	12.000,00	20.961,72
19		Summe der ordentlichen Aufwendungen (Pos. 11 - 18)	5.228.714,00	5.091.849,00	3.703.595,00	3.883.020,77
20		Verwaltungsergebnis (Pos. 10 ./ Ps. 19)	3.512.177,00	3.311.679,00	2.430.840,00	2.302.509,58
24		Ordentliches Ergebnis (Pos. 20 + Pos. 23)	3.512.177,00	3.311.679,00	2.430.840,00	2.302.509,58
5901100		Erträge Spenden, Nachl. Schenk. übriger Bereich				-500,00
25	59	Außerordentliche Erträge				-500,00
27		Außerordentliches Ergebnis (Pos. 25 ./ Pos. 26)				-500,00
28		Jahresergebnis vor intern.Leistungsbez.	3.512.177,00	3.311.679,00	2.430.840,00	2.302.009,58
301		Aufwendungen Bauhof aus ILV	95.620,00	94.040,00	82.860,00	
30		Aufwendungen der internen Leistungsbeziehungen	95.620,00	94.040,00	82.860,00	
31		Jahresergebnis nach internen Leistungsbeziehungen	3.607.797,00	3.405.719,00	2.513.700,00	2.302.009,58
59		Jahresergebnis nach Verwendung	3.607.797,00	3.405.719,00	2.513.700,00	2.302.009,58

Produktplan 2019/2020 der Stadt Nidda

Teilfinanzhaushalt Produkt 1611 Kinderbetreuung in eigenen Kindertagesstätten						
Stadt Nidda						
Nr.	Bezeichnung	HH-Ansatz 2020	HH-Ansatz 2019	Verpflichtungs - ermächtigung	HH-Ansatz 2018	Erg. Jahres- abschl. 2017
	Einzahlungen aus Investitionstätigkeit					
20	+ Einz. aus Investitionszuweis. und Zuschüssen sowie aus Investitionsbeiträgen	640.000	640.000			203.544
21	+ Einz. aus Abgängen von Vermögensgegenständen des Sachanlagevermögens					
	und des immateriellen Anlagevermögens					
22	+ Einz. aus Abgängen von Vermögensgegenständen des Finanzanlagevermögens					
	Einzahlungen aus Finanzierungstätigkeit					
31	+ Einz. aus der Aufnahme von Krediten und wirtschaftlich vergleichbaren Vorgängen					22.616
	für Investitionen					
	Summe	640.000	640.000			226.160
	Auszahlungen aus Investitionstätigkeit					
24A	- Ausz. aus gewährten Investitionszuweisungen und -zuschüssen					
24	- Ausz. für den Erwerb von Grundstücken und Gebäuden					
25	- Ausz. für Baumaßnahmen	-1.641.000	-1.641.000		-5.000	-263.767
26	- Ausz. für Investitionen in das sonst. Sachanlagevermögen und immat. Anlagever.	-79.000	-79.000			-17.572
27	- Ausz. für Investitionen in das Finanzanlagevermögen					
	Auszahlungen aus Finanzierungstätigkeit					
32	- Auszahlungen für die Tilgung von Krediten und wirtschaftlich vergl. Vorgängen					
	für Investitionen sowie an das Sondervermögen Hessenkasse					
	Summe	-1.720.000	-1.720.000		-5.000	-281.340
	Saldo (Einzahlungen ./- Auszahlungen)	-1.080.000	-1.080.000		-5.000	-55.180

Produktplan 2019/2020 der Stadt Nidda

Investitionen							
Produkt 1611 Kinderbetreuung in eigenen Kindertagesstätten							
Stadt Nidda							
Nr. Bezeichnung	Ansatz 2018	Ansatz 2019	Verpflichtungs- Ermächtigungen	Ansatz 2020	Finanzplan 2021	Finanzplan 2022	Finanzplan 2023
01080 Neubau Kita Nidda	0	-760.000	0	0	0	0	0
20 Einz.a.Inv.zuw.u.-zusch.s.a.Inv.beitr.	0	640.000	0	0	0	0	0
25 Auszahlungen für Baumaßnahmen	0	-1.400.000	0	0	0	0	0
<i>Erläuterungen:</i>							
Sperrvermerk, aufzuheben durch HFA							
01085 Neubau Kita Nidda Einrichtung	0	-100.000	0	0	0	0	0
25 Auszahlungen für Baumaßnahmen	0	-100.000	0	0	0	0	0
13011 KiFö Anbau Kita Ober- Widdersheim	0	-25.000	0	0	0	0	0
25 Auszahlungen für Baumaßnahmen	0	-25.000	0	0	0	0	0
16009 Sonnenschutz Kita Ulfa	0	-15.000	0	0	0	0	0
26 Ausz.f.Invest.i.d.sonst.Sachanl.verm.u.imm .Anl.ver	0	-15.000	0	0	0	0	0
19009 KiFö Anbau Kita Ober- Schmitten	0	-90.000	0	0	0	0	0
25 Auszahlungen für Baumaßnahmen	0	-90.000	0	0	0	0	0
99006 Bewegl. Vermögen (>1000 € netto) Kindergärten	0	-25.000	0	0	0	0	0
26 Ausz.f.Invest.i.d.sonst.Sachanl.verm.u.imm .Anl.ver	0	-25.000	0	0	0	0	0
99048 GWG (<1000 € netto) Kindergärten	0	-7.000	0	0	0	0	0
26 Ausz.f.Invest.i.d.sonst.Sachanl.verm.u.imm .Anl.ver	0	-7.000	0	0	0	0	0
99081 Spielgeräte in den Kindergärten	-5.000	-5.000	0	-5.000	-5.000	-5.000	-5.000
25 Auszahlungen für Baumaßnahmen	-5.000	-5.000	0	-5.000	-5.000	-5.000	-5.000
99096 Kita Container und Carports	0	-21.000	0	0	0	0	0
25 Auszahlungen für Baumaßnahmen	0	-21.000	0	0	0	0	0
99097 Mobiliar in den Kindergärten	0	-32.000	0	-8.000	-8.000	-8.000	-8.000
26 Ausz.f.Invest.i.d.sonst.Sachanl.verm.u.imm .Anl.ver	0	-32.000	0	-8.000	-8.000	-8.000	-8.000

Produktplan 2019/2020 der Stadt Nidda

Produktbeschreibung			
Produkt 1612 Förderung von Kindergärten freier Träger			
Stadt Nidda			
Produktinformation			
Verantwortliche Organisationseinheit		Verantwortliche Person(en)	
Fachbereich Zentrale Dienste		Christine Keil Geertje Adjinschi (Vertretung)	
Pflichtaufgaben:	<input checked="" type="checkbox"/>		Freiwillige Aufgaben:
Rechtsbindungsgrad:	muss <input type="checkbox"/>	soll <input checked="" type="checkbox"/>	kann <input type="checkbox"/> freiwillig <input type="checkbox"/>
Kurzbeschreibung	Beteiligung der Stadt Nidda an der familienergänzende Betreuung, Pflege, Erziehung und Bildung von Kindern im Alter bis zur Einschulung in unterschiedlichen Angebotsformen in kirchlichen Einrichtungen und Einrichtungen sonstiger freier Träger.		
gesetzl. Grundlage	KJHG, Gebührenordnung über die Benutzung der Kindergärten, Elternbeiratssatzung; Gesamtelternbeiratssatzung Beschlüsse der städtischen Gremien. Vertragliche Vereinbarungen zw. der Kirche und der Stadt.		
Zielgruppe	Ev. Kindertagesstätte und sonstige freie Träger.		
Allgemeine Ziele	Familienentlastung und -unterstützung, Förderung der Vereinbarkeit von Familie und Beruf, strukturierte Abstimmung zwischen den verschiedenen Trägern.		
Zugeordnete Kostenträger	16112	Förderung von Kindern freier Träger	
	16121	Förderung von Kindergärten von freien Trägern	
Zugeordnete KST	01110000 Kindergärten Allgemein		
Leistungen/Kennzahlen	Ist Vorvorjahr	Plan Vorjahr	Plan lfd. Jahr
Kosten pro vorgehaltenem Platz			
Haushaltsvermerke	<p>Die Aufwendungen und Auszahlungen des Produktes bilden gem. § 4 GemHVO eine Bewirtschaftungseinheit (Budget).</p> <p>Die in § 20 Abs. 1 GemHVO geregelte gegenseitige Deckungsfähigkeit gilt nicht für Personal- und Versorgungsaufwendungen sowie für bilanzielle Abschreibungen und sämtliche Unerhaltungsaufwendungen.</p> <p>Die Personal- und Versorgungsaufwendungen sind gem. § 20 Abs. 2 GemHVO-Doppik über alle Teilhaushalte hinweg untereinander und gegenseitig deckungsfähig.</p>		

Produktplan 2019/2020 der Stadt Nidda

Teilergebnishaushalt Produkt 1612 Förderung von Kindergärten freier Träger						
Stadt Nidda						
Nr.	Konten	Bezeichnung	HHansatz 2020	HHansatz 2019	HHansatz 2018	Ergebnis Jahresabschl. 2017
		Ordentliche Erträge				
01	50	Privatrechtliche Leistungsentgelte				
02	51	Öffentlich-rechtliche Leistungsentgelte				
03	548-549	Kostensatzleistungen und -erstattungen				-3.000
04	52	Bestandsveränderungen und aktivierte Eigenleistungen				
05	55	Steuern und steuerähnliche Erträge einschl. Erträge aus gesetzlichen Umlagen				
06	547	Erträge aus Transferleistungen				
07	540-543	Erträge aus Zuweisungen und Zuschüssen für lfd. Zwecke und allgemeine Umlagen				-1.400
08	546	Erträge aus der Auflösung von Sonderposten aus Investitionszuweisungen, -zuschüssen und Investitionsbeiträgen				
09	53	Sonstige ordentliche Erträge				
10		Summe der ordentlichen Erträge (Nr. 1 bis 9)				-4.400
		Ordentliche Aufwendungen				
11	62, 63, 640-643, 647-649, 65	Personalaufwendungen				
12	644-646	Versorgungsaufwendungen				
13	60, 61, 67-69	Aufwendungen für Sach- und Dienstleistungen				
14	66	Abschreibungen	20.040	20.040	18.900	20.038
15	71	Aufwendungen für Zuweisungen und Zuschüsse sowie besondere Finanzaufwendungen	689.000	653.868	618.351	546.448
16	73	Steueraufwendungen einschl. Aufwendungen aus gesetzlichen Umlageverpflichtungen				
17	72	Transferaufwendungen				
18	70, 74, 76	Sonstige ordentliche Aufwendungen				
19		Summe der ordentlichen Aufwendungen (Nr. 11 bis 18)	709.040	673.908	637.251	566.486
20		Verwaltungsergebnis (Nr. 10 ./ Nr. 19)	709.040	673.908	637.251	562.086
21	56, 57	Finanzerträge				
22	77	Finanzaufwendungen				
23		Finanzergebnis (Nr. 21 bis Nr. 22)				
24		Ordentliches Ergebnis (Verwaltungsergebnis und Finanzergebnis Nr. 20 und Nr. 23)	709.040	673.908	637.251	562.086
25	59	Außerordentliche Erträge				
26	79	Außerordentliche Aufwendungen				
27		Außerordentliches Ergebnis (Nr. 25 ./ Nr. 26)				
28		Jahresergebnis vor internen Leistungsbeziehungen	709.040	673.908	637.251	562.086
		(ordentliches Ergebnis und außerordentliches Ergebnis Nr. 24 und Nr. 27)				
29		Erlöse der internen Leistungsbeziehungen				
30		Kosten der internen Leistungsbeziehungen	230	230		
31		Ergebnis der internen Leistungsbeziehungen	230	230		
32		Jahresergebnis nach internen Leistungsbeziehungen	709.270	674.138	637.251	562.086

Produktplan 2019/2020 der Stadt Nidda

Teilergebnishaushalt Produkt 1612 Förderung von Kindergärten freier Träger Stadt Nidda						
Nr.	Konten	Bezeichnung	HHansatz 2020	HHansatz 2019	HHansatz 2018	Ergebnis Jahresabschl. 2017
5482000		Kostenerstattungen von Gemeinden/GV/Landkreis				-3.000,00
03	548-549	Kostensatzleistungen und -erstattungen				-3.000,00
5421000		Zuweisungen für lfd Zwecke vom Land				-1.400,00
07	540-543	Ertr.a.Zuweisgn.u.Zusch.f.lfd.Zwecke u.allg.Uml.				-1.400,00
10		Summe der ordentlichen Erträge (Pos. 1 - 9)				-4.400,00
6615000		Abschr. aktivierte Investzuw.,-zuschüsse u. -beitr	20.040,00	20.040,00	18.900,00	20.038,00
14	66	Abschreibungen	20.040,00	20.040,00	18.900,00	20.038,00
7128000		Zuschüsse für laufende Zwecke an übrige Bereiche	689.000,00	653.868,00	618.351,00	546.448,27
15	71	Aufw.f. Zuweisungen und Zuschüsse s.bes.Finanzaufw	689.000,00	653.868,00	618.351,00	546.448,27
19		Summe der ordentlichen Aufwendungen (Pos. 11 - 18)	709.040,00	673.908,00	637.251,00	566.486,27
20		Verwaltungsergebnis (Pos. 10 ./ Ps. 19)	709.040,00	673.908,00	637.251,00	562.086,27
24		Ordentliches Ergebnis (Pos. 20 + Pos. 23)	709.040,00	673.908,00	637.251,00	562.086,27
28		Jahresergebnis vor intern.Leistungsbez.	709.040,00	673.908,00	637.251,00	562.086,27
301		Aufwendungen Bauhof aus ILV	230,00	230,00		
30		Aufwendungen der internen Leistungsbeziehungen	230,00	230,00		
31		Jahresergebnis nach internen Leistungsbeziehungen	709.270,00	674.138,00	637.251,00	562.086,27
59		Jahresergebnis nach Verwendung	709.270,00	674.138,00	637.251,00	562.086,27

Produktplan 2019/2020 der Stadt Nidda

Teilfinanzhaushalt Produkt 1612 Förderung von Kindergärten freier Träger						
Stadt Nidda						
Nr.	Bezeichnung	HH-Ansatz 2020	HH-Ansatz 2019	Verpflichtungs - ermächtigung	HH-Ansatz 2018	Erg. Jahres- abschl. 2017
	Einzahlungen aus Investitionstätigkeit					
20	+ Einz. aus Investitionszuweis. und Zuschüssen sowie aus Investitionsbeiträgen					
21	+ Einz. aus Abgängen von Vermögensgegenständen des Sachanlagevermögens					
	und des immateriellen Anlagevermögens					
22	+ Einz. aus Abgängen von Vermögensgegenständen des Finanzanlagevermögens					
	Einzahlungen aus Finanzierungstätigkeit					
31	+ Einz. aus der Aufnahme von Krediten und wirtschaftlich vergleichbaren Vorgängen					
	für Investitionen					
	Summe					
	Auszahlungen aus Investitionstätigkeit					
24A	- Ausz. aus gewährten Investitionszuweisungen und -zuschüssen					
24	- Ausz. für den Erwerb von Grundstücken und Gebäuden					
25	- Ausz. für Baumaßnahmen	-200.000	-200.000			
26	- Ausz. für Investitionen in das sonst. Sachanlagevermögen und immat. Anlagever.					
27	- Ausz. für Investitionen in das Finanzanlagevermögen					
	Auszahlungen aus Finanzierungstätigkeit					
32	- Auszahlungen für die Tilgung von Krediten und wirtschaftlich vergl. Vorgängen					
	für Investitionen sowie an das Sondervermögen Hessenkasse					
	Summe	-200.000	-200.000			
	Saldo (Einzahlungen ./- Auszahlungen)	-200.000	-200.000			

Produktplan 2019/2020 der Stadt Nidda**Investitionen****Produkt 1612 Förderung von Kindergärten freier Träger**

Stadt Nidda

Nr. Bezeichnung	Ansatz 2018	Ansatz 2019	Verpflichtungs- Ermächtigungen	Ansatz 2020	Finanzplan 2021	Finanzplan 2022	Finanzplan 2023
01069 Anbau Ev. Kita Nidda	0	-200.000	0	0	0	0	0
25 Auszahlungen für Baumaßnahmen	0	-200.000	0	0	0	0	0

Produktplan 2019/2020 der Stadt Nidda

Produktbeschreibung			
Produkt 1622 Bereitstellung Jugendzentren und sonstige soziale Einrichtungen der Jugendarbeit			
Stadt Nidda			
Produktinformation			
Verantwortliche Organisationseinheit Fachbereich Zentrale Dienste		Verantwortliche Person(en) Christine Keil Geertje Adjinschi (Vertretung)	
Pflichtaufgaben:	<input type="checkbox"/>	Freiwillige Aufgaben:	
Rechtsbindungsgrad:	muss <input type="checkbox"/> soll <input type="checkbox"/> kann <input type="checkbox"/>	freiwillig	<input checked="" type="checkbox"/>
Kurzbeschreibung	Betrieb und Unterhaltung des Jugendzentrums und der städtischen Jugendräumen.		
gesetzl. Grundlage	Beschlüsse der städtischen Gremien.		
Zielgruppe	Jugendliche, Eltern und Jugendpfleger.		
Allgemeine Ziele	Zurverfügungstellung von Räumlichkeiten für Jugendliche zur Förderung der individuellen und sozialen Entwicklung.		
Zugeordnete Kostenträger	16221	Bereitstellung Jugendzentren und sonstige soz. Einr. der Jugendarbeit	
	16222	Ferienspiele und allg. Jugendarbeit	
Zugeordnete KST	01100000 Einrichtungen der Jugendarbeit Allgemein 01100010 Jugendzentrum Nidda 01100020 Jugendzentren in den Stadtteilen		
Leistungen/Kennzahlen	Ist Vorvorjahr	Plan Vorjahr	Plan lfd. Jahr
Anteil der jugendlichen (6 - 12 Jahre) die an den Ferienspielen teilnehmen			
Haushaltsvermerke	<p>Die Aufwendungen und Auszahlungen des Produktes bilden gem. § 4 GemHVO eine Bewirtschaftungseinheit (Budget).</p> <p>Die in § 20 Abs. 1 GemHVO geregelte gegenseitige Deckungsfähigkeit gilt nicht für Personal- und Versorgungsaufwendungen sowie für bilanzielle Abschreibungen und sämtliche Unerhaltungsaufwendungen.</p> <p>Die Personal- und Versorgungsaufwendungen sind gem. § 20 Abs. 2 GemHVO-Doppik über alle Teilhaushalte hinweg untereinander und gegenseitig deckungsfähig.</p>		

Produktplan 2019/2020 der Stadt Nidda

Teilergebnishaushalt Produkt 1622 Bereitstellung Jugendzentren und sonstige soziale Einrichtungen der Jugendarbeit						
Stadt Nidda						
Nr.	Konten	Bezeichnung	HHansatz 2020	HHansatz 2019	HHansatz 2018	Ergebnis Jahresabschl. 2017
		Ordentliche Erträge				
01	50	Privatrechtliche Leistungsentgelte				
02	51	Öffentlich-rechtliche Leistungsentgelte				
03	548-549	Kostensatzleistungen und -erstattungen				-2.310
04	52	Bestandsveränderungen und aktivierte Eigenleistungen				
05	55	Steuern und steuerähnliche Erträge einschl. Erträge aus gesetzlichen Umlagen				
06	547	Erträge aus Transferleistungen				
07	540-543	Erträge aus Zuweisungen und Zuschüssen für lfd. Zwecke und allgemeine Umlagen				
08	546	Erträge aus der Auflösung von Sonderposten aus Investitionszuweisungen, -zuschüssen und Investitionsbeiträgen	-450	-450	-445	-448
09	53	Sonstige ordentliche Erträge			-4.500	-40
10		Summe der ordentlichen Erträge (Nr. 1 bis 9)	-450	-450	-4.945	-2.798
		Ordentliche Aufwendungen				
11	62, 63, 640-643, 647-649, 65	Personalaufwendungen	128.600	125.400	110.500	110.022
12	644-646	Versorgungsaufwendungen	9.300	8.800	7.900	7.840
13	60, 61, 67-69	Aufwendungen für Sach- und Dienstleistungen	52.820	56.885	42.030	33.374
14	66	Abschreibungen	21.680	21.680	21.610	21.733
15	71	Aufwendungen für Zuweisungen und Zuschüsse sowie besondere Finanzaufwendungen	6.000	5.000	10.000	3.886
16	73	Steueraufwendungen einschl. Aufwendungen aus gesetzlichen Umlageverpflichtungen				
17	72	Transferaufwendungen				
18	70, 74, 76	Sonstige ordentliche Aufwendungen	630	630	420	628
19		Summe der ordentlichen Aufwendungen (Nr. 11 bis 18)	219.030	218.395	192.460	177.482
20		Verwaltungsergebnis (Nr. 10 ./ Nr. 19)	218.580	217.945	187.515	174.684
21	56, 57	Finanzerträge				
22	77	Finanzaufwendungen				
23		Finanzergebnis (Nr. 21 bis Nr. 22)				
24		Ordentliches Ergebnis (Verwaltungsergebnis und Finanzergebnis Nr. 20 und Nr. 23)	218.580	217.945	187.515	174.684
25	59	Außerordentliche Erträge				-240
26	79	Außerordentliche Aufwendungen				
27		Außerordentliches Ergebnis (Nr. 25 ./ Nr. 26)				-240
28		Jahresergebnis vor internen Leistungsbeziehungen	218.580	217.945	187.515	174.444
		(ordentliches Ergebnis und außerordentliches Ergebnis Nr. 24 und Nr. 27)				
29		Erlöse der internen Leistungsbeziehungen				
30		Kosten der internen Leistungsbeziehungen	2.080	2.050	1.860	
31		Ergebnis der internen Leistungsbeziehungen	2.080	2.050	1.860	
32		Jahresergebnis nach internen Leistungsbeziehungen	220.660	219.995	189.375	174.444

Produktplan 2019/2020 der Stadt Nidda

Teilergebnishaushalt						
Produkt 1622 Bereitstellung Jugendzentren und sonstige soziale Einrichtungen der Jugendarbeit						
Stadt Nidda						
Nr.	Konten	Bezeichnung	HHansatz 2020	HHansatz 2019	HHansatz 2018	Ergebnis Jahresabschl. 2017
5488100		Kostenerstattungen von Dritten				-2.310,00
03	548-549	Kostensatzleistungen und -erstattungen				-2.310,00
5460100		Erträge Auflös SOPO Invest vom öffentl Bereich	-450,00	-450,00	-445,00	-448,00
08	546	Ertr.a.Aufl.v.Sonderp.a.Inv.zuw.-zusch.u.-Beitr.	-450,00	-450,00	-445,00	-448,00
5399000		andere sonstige betriebliche Erträge			-4.500,00	-40,00
09	53	Sonstige ordentliche Erträge			-4.500,00	-40,00
10		Summe der ordentlichen Erträge (Pos. 1 - 9)	-450,00	-450,00	-4.945,00	-2.798,00
6201000		Entgelt Beschäftigte (einschl. Zulagen)	108.200,00	105.600,00	92.900,00	90.229,01
6201001		Leistungsentgelt Beschäftigte				1.416,69
6201030		Entgelt Aushilfen (einschl. Zulagen)				626,75
6401000		AG-Anteil zur Sozialvers. Entgeltbereich	20.400,00	19.800,00	17.600,00	17.749,17
11	62, 63, 640-643, 647-649, 65	Personalaufwendungen	128.600,00	125.400,00	110.500,00	110.021,62
6451000		Auf. an Verso. kassen f tarifl. Beschäftigte	9.300,00	8.800,00	7.900,00	7.840,22
12	644-646	Versorgungsaufwendungen	9.300,00	8.800,00	7.900,00	7.840,22
6030200		Praxis- u. Laborbedarf, Arzneimittel			30,00	
6051000		Strom	3.750,00	3.600,00	1.600,00	3.080,56
6052000		Gas	4.500,00	4.000,00	4.500,00	3.984,33
6055000		Treibstoffe	2.400,00	2.300,00	2.000,00	2.009,29
6056000		Wasser	540,00	540,00	515,00	539,61
6057000		Abwasser	1.140,00	1.140,00	930,00	742,40
6061000		Materialaufw. für Gebäude u. Außenanlagen	1.420,00	1.420,00	1.000,00	1.013,20
6062000		Materialaufw. für techn. Anlagen in Betriebsbauten	400,00	400,00	100,00	
6063000		Materialaufw. für Einrichtungen und Ausstattungen	2.600,00	8.000,00	1.830,00	608,74
6081000		Reinigungsmaterial	200,00	200,00	105,00	129,63
6089000		übriger sonstiger Materialaufwand	3.330,00	3.260,00	2.250,00	2.158,78
6161000		Instandh. Gebäude, Außenanl. (Bauunterhaltung)	7.620,00	7.620,00	5.040,00	1.018,85
6162000		Instandh. von techn. Anlagen in Betriebsbauten	1.960,00	1.960,00	1.510,00	
6163000		Instandh. von Einrichtungen und Ausstattungen	1.000,00	1.000,00	400,00	744,57
6164000		Instandhaltung von Fahrzeugen	3.000,00	3.000,00	430,00	462,74
6165000		Instandh. v. Sachanl. Gemeingebr., Infrastr.verm.	500,00	500,00	500,00	
6166000		Wartungskosten	820,00	820,00	600,00	113,19
6171000		Aufwendungen für Fremdensorgung	275,00	275,00	260,00	208,60
6171140		Aufwendungen für Entsorgung an AWB,Recyclinghof	45,00	45,00		38,70
6173000		Fremdreinigung	6.000,00	5.500,00	7.500,00	8.445,93
6179000		And. sonstige Aufwendungen für bezogene Leistungen	3.000,00	3.000,00	3.000,00	1.376,73
6730000		Gebühren	330,00	315,00	800,00	1.178,41
6810000		Aufw. für Zeitungen u Fachliteratur	200,00	200,00	360,00	420,00
6832000		Telefonkosten	900,00	900,00	1.300,00	793,12
6850000		Reisekosten	200,00	200,00	200,00	135,37
6872000		Geschenke über 35 €	150,00	150,00	160,00	159,00
6880000		Aufw. Für Fort- und Weiterbildung	2.400,00	2.400,00	2.200,00	1.435,80
6900100		Beiträge f. Gebäudebezogene Versicherungen	840,00	840,00	510,00	860,03

Produktplan 2019/2020 der Stadt Nidda

Teilergebnishaushalt						
Produkt 1622 Bereitstellung Jugendzentren und sonstige soziale Einrichtungen der Jugendarbeit						
Stadt Nidda						
Nr.	Konten	Bezeichnung	HHansatz 2020	HHansatz 2019	HHansatz 2018	Ergebnis Jahresabschl. 2017
6901000		Kfz-Versicherungsbeiträge	2.000,00	2.000,00	2.200,00	1.086,50
6909000		Beiträge für sonstige Versicherungen	1.300,00	1.300,00	200,00	629,57
13	60, 61, 67-69	Aufwendungen für Sach- und Dienstleistungen	52.820,00	56.885,00	42.030,00	33.373,65
6615000		Abschr. aktivierte Investzuw.,-zuschüsse u. -beitr	17.510,00	17.510,00	17.505,00	17.503,00
6620000		Abschr. Gebäude u. -einr. , SachAnlag., InfrStrktV	4.060,00	4.060,00	4.050,00	4.047,00
6642000		Abschr. auf Betriebsausstattung	110,00	110,00	55,00	183,00
14	66	Abschreibungen	21.680,00	21.680,00	21.610,00	21.733,00
7128000		Zuschüsse für laufende Zwecke an übrige Bereiche	6.000,00	5.000,00	10.000,00	3.885,50
15	71	Aufw.f. Zuweisungen und Zuschüsse s.bes.Finanzaufw	6.000,00	5.000,00	10.000,00	3.885,50
7020000		Grundsteuer	420,00	420,00	420,00	418,20
7030000		Kfz-Steuer	210,00	210,00		210,00
18	70, 74, 76	Sonstige ordentliche Aufwendungen	630,00	630,00	420,00	628,20
19		Summe der ordentlichen Aufwendungen (Pos. 11 - 18)	219.030,00	218.395,00	192.460,00	177.482,19
20		Verwaltungsergebnis (Pos. 10 ./ Ps. 19)	218.580,00	217.945,00	187.515,00	174.684,19
24		Ordentliches Ergebnis (Pos. 20 + Pos. 23)	218.580,00	217.945,00	187.515,00	174.684,19
5901100		Erträge Spenden, Nachl. Schenk. übriger Bereich				-240,00
25	59	Außerordentliche Erträge				-240,00
27		Außerordentliches Ergebnis (Pos. 25 ./ Pos. 26)				-240,00
28		Jahresergebnis vor intern.Leistungsbez.	218.580,00	217.945,00	187.515,00	174.444,19
301		Aufwendungen Bauhof aus ILV	2.080,00	2.050,00	1.860,00	
30		Aufwendungen der internen Leistungsbeziehungen	2.080,00	2.050,00	1.860,00	
31		Jahresergebnis nach internen Leistungsbeziehungen	220.660,00	219.995,00	189.375,00	174.444,19
59		Jahresergebnis nach Verwendung	220.660,00	219.995,00	189.375,00	174.444,19

Produktplan 2019/2020 der Stadt Nidda

Teilfinanzhaushalt Produkt 1622 Bereitstellung Jugendzentren und sonstige soziale Einrichtungen der Jugendarbeit

Stadt Nidda

Nr.	Bezeichnung	HH-Ansatz 2020	HH-Ansatz 2019	Verpflichtungs- ermächtigung	HH-Ansatz 2018	Erg. Jahres- abschl. 2017
	Einzahlungen aus Investitionstätigkeit					
20	+ Einz. aus Investitionszuweis. und Zuschüssen sowie aus Investitionsbeiträgen					
21	+ Einz. aus Abgängen von Vermögensgegenständen des Sachanlagevermögens					
	und des immateriellen Anlagevermögens					
22	+ Einz. aus Abgängen von Vermögensgegenständen des Finanzanlagevermögens					
	Einzahlungen aus Finanzierungstätigkeit					
31	+ Einz. aus der Aufnahme von Krediten und wirtschaftlich vergleichbaren Vorgängen					
	für Investitionen					
	Summe					
	Auszahlungen aus Investitionstätigkeit					
24A	- Ausz. aus gewährten Investitionszuweisungen und -zuschüssen					
24	- Ausz. für den Erwerb von Grundstücken und Gebäuden					
25	- Ausz. für Baumaßnahmen					
26	- Ausz. für Investitionen in das sonst. Sachanlagevermögen und immat. Anlagever.	-7.000	-7.000			
27	- Ausz. für Investitionen in das Finanzanlagevermögen					
	Auszahlungen aus Finanzierungstätigkeit					
32	- Auszahlungen für die Tilgung von Krediten und wirtschaftlich vergl. Vorgängen					
	für Investitionen sowie an das Sondervermögen Hessenkasse					
	Summe	-7.000	-7.000			
	Saldo (Einzahlungen ./- Auszahlungen)	-7.000	-7.000			

Produktplan 2019/2020 der Stadt Nidda

Investitionen

Produkt 1622 Bereitstellung Jugendzentren und sonstige soziale Einrichtungen der Jugendarbeit

Stadt Nidda

Nr. Bezeichnung	Ansatz 2018	Ansatz 2019	Verpflichtungs- Ermächtigungen	Ansatz 2020	Finanzplan 2021	Finanzplan 2022	Finanzplan 2023
22002 JUZ-Container Ober-Lais	0	-7.000	0	0	0	0	0
26 Ausz.f.Invest.i.d.sonst.Sachanl.verm.u.imm .Anl.ver	0	-7.000	0	0	0	0	0

Produktplan 2019/2020 der Stadt Nidda

Produktbeschreibung Produkt 1623 Bereitstellung öffentlicher Spielplätze Stadt Nidda			
Produktinformation			
Verantwortliche Organisationseinheit Fachbereich Bauen, Planen, Umwelt		Verantwortliche Person(en) Johann Füller Harald Bechstein (Vertretung)	
Pflichtaufgaben: <input checked="" type="checkbox"/>		Freiwillige Aufgaben:	
Rechtsbindungsgrad: muss <input type="checkbox"/> soll <input type="checkbox"/> kann <input checked="" type="checkbox"/>		freiwillig <input type="checkbox"/>	
Kurzbeschreibung	Herstellung und Unterhaltung der öffentlichen Spielplätze		
gesetzl. Grundlage	KJHG, Beschlüsse der städtischen Gremien		
Zielgruppe	Kinder und Jugendliche sowie deren Familien		
Allgemeine Ziele	Aufrechterhaltung eines verkehrssicheren Zustandes der öffentlichen Spielflächen.		
Zugeordnete Kostenträger	16231	Unterhaltung öffentlicher Spielplätze	
	16232	Unterhaltung der Spielplätze durch den Bauhof	
Leistungen/Kennzahlen	Ist Vorvorjahr	Plan Vorjahr	Plan lfd. Jahr
Kosten der Spielplätze im Verhältnis zur Zielgruppe (Kinder bis 10 J.)			
Haushaltsvermerke			
<p>Die Aufwendungen und Auszahlungen des Produktes bilden gem. § 4 GemHVO eine Bewirtschaftungseinheit (Budget).</p> <p>Die in § 20 Abs. 1 GemHVO geregelte gegenseitige Deckungsfähigkeit gilt nicht für Personal- und Versorgungsaufwendungen sowie für bilanzielle Abschreibungen und sämtliche Unerhaltungsaufwendungen.</p> <p>Die Personal- und Versorgungsaufwendungen sind gem. § 20 Abs. 2 GemHVO-Doppik über alle Teilhaushalte hinweg untereinander und gegenseitig deckungsfähig.</p>			

Produktplan 2019/2020 der Stadt Nidda

Teilergebnishaushalt Produkt 1623 Bereitstellung öffentlicher Spielplätze						
Stadt Nidda						
Nr.	Konten	Bezeichnung	HHansatz 2020	HHansatz 2019	HHansatz 2018	Ergebnis Jahresabschl. 2017
		Ordentliche Erträge				
01	50	Privatrechtliche Leistungsentgelte				
02	51	Öffentlich-rechtliche Leistungsentgelte				
03	548-549	Kostensatzleistungen und -erstattungen				
04	52	Bestandsveränderungen und aktivierte Eigenleistungen				
05	55	Steuern und steuerähnliche Erträge einschl. Erträge aus gesetzlichen Umlagen				
06	547	Erträge aus Transferleistungen				
07	540-543	Erträge aus Zuweisungen und Zuschüssen für lfd. Zwecke und allgemeine Umlagen				
08	546	Erträge aus der Auflösung von Sonderposten aus Investitionszuweisungen, -zuschüssen und Investitionsbeiträgen	-260	-260	-75	-92
09	53	Sonstige ordentliche Erträge				
10		Summe der ordentlichen Erträge (Nr. 1 bis 9)	-260	-260	-75	-92
		Ordentliche Aufwendungen				
11	62, 63, 640-643, 647-649, 65	Personalaufwendungen	5.800	5.200		4.645
12	644-646	Versorgungsaufwendungen	400	300		308
13	60, 61, 67-69	Aufwendungen für Sach- und Dienstleistungen	16.850	16.850	14.260	8.479
14	66	Abschreibungen	8.970	8.960	4.365	7.441
15	71	Aufwendungen für Zuweisungen und Zuschüsse sowie besondere Finanzaufwendungen				
16	73	Steueraufwendungen einschl. Aufwendungen aus gesetzlichen Umlageverpflichtungen				
17	72	Transferaufwendungen				
18	70, 74, 76	Sonstige ordentliche Aufwendungen				
19		Summe der ordentlichen Aufwendungen (Nr. 11 bis 18)	32.020	31.310	18.625	20.873
20		Verwaltungsergebnis (Nr. 10 ./ Nr. 19)	31.760	31.050	18.550	20.781
21	56, 57	Finanzerträge				
22	77	Finanzaufwendungen				
23		Finanzergebnis (Nr. 21 bis Nr. 22)				
24		Ordentliches Ergebnis (Verwaltungsergebnis und Finanzergebnis Nr. 20 und Nr. 23)	31.760	31.050	18.550	20.781
25	59	Außerordentliche Erträge				
26	79	Außerordentliche Aufwendungen				
27		Außerordentliches Ergebnis (Nr. 25 ./ Nr. 26)				
28		Jahresergebnis vor internen Leistungsbeziehungen	31.760	31.050	18.550	20.781
		(ordentliches Ergebnis und außerordentliches Ergebnis Nr. 24 und Nr. 27)				
29		Erlöse der internen Leistungsbeziehungen				
30		Kosten der internen Leistungsbeziehungen	37.040	36.430	5.600	
31		Ergebnis der internen Leistungsbeziehungen	37.040	36.430	5.600	
32		Jahresergebnis nach internen Leistungsbeziehungen	68.800	67.480	24.150	20.781

Produktplan 2019/2020 der Stadt Nidda

Teilergebnishaushalt Produkt 1623 Bereitstellung öffentlicher Spielplätze Stadt Nidda						
Nr.	Konten	Bezeichnung	HHansatz 2020	HHansatz 2019	HHansatz 2018	Ergebnis Jahresabschl. 2017
5460100		Erträge Auflös SOPO Invest vom öffentl Bereich	-260,00	-260,00	-75,00	-92,00
08	546	Ertr.a.Aufl.v.Sonderp.a.Inv.zuw.-zusch.u.-Beitr.	-260,00	-260,00	-75,00	-92,00
10		Summe der ordentlichen Erträge (Pos. 1 - 9)	-260,00	-260,00	-75,00	-92,00
6201000		Entgelt Beschäftigte (einschl. Zulagen)	4.800,00	4.300,00		3.858,75
6401000		AG-Anteil zur Sozialvers. Entgeltbereich	1.000,00	900,00		786,55
11	62, 63, 640-643, 647-649, 65	Personalaufwendungen	5.800,00	5.200,00		4.645,30
6451000		Auf. an Verso. kassen f tarifr. Beschäftigte	400,00	300,00		308,08
12	644-646	Versorgungsaufwendungen	400,00	300,00		308,08
6061000		Materialaufw. für Gebäude u. Außenanlagen	10.250,00	10.250,00	7.870,00	6.626,18
6063000		Materialaufw. für Einrichtungen und Ausstattungen	5.120,00	5.120,00	4.150,00	1.058,69
6065000		Materialaufw. für Straßen, Wege, Plätze u.ä.			150,00	
6161000		Instandh. Gebäude, Außenanl. (Bauunterhaltung)	1.050,00	1.050,00	870,00	740,70
6171140		Aufwendungen für Entsorgung an AWB,Recyclinghof	10,00	10,00	10,00	53,20
6171160		Aufwendungen fü Material- u. Bauschuttentsorgung	420,00	420,00	410,00	
6701000		Mieten, Pachten, Erbbauzinsen			200,00	
6790000		sonstige Aufw. f. d. Inanspruchn. v. Diensten			600,00	
13	60, 61, 67-69	Aufwendungen für Sach- und Dienstleistungen	16.850,00	16.850,00	14.260,00	8.478,77
6642000		Abschr. auf Betriebsausstattung	8.970,00	8.960,00	4.365,00	7.441,06
14	66	Abschreibungen	8.970,00	8.960,00	4.365,00	7.441,06
19		Summe der ordentlichen Aufwendungen (Pos. 11 - 18)	32.020,00	31.310,00	18.625,00	20.873,21
20		Verwaltungsergebnis (Pos. 10 ./ Ps. 19)	31.760,00	31.050,00	18.550,00	20.781,21
24		Ordentliches Ergebnis (Pos. 20 + Pos. 23)	31.760,00	31.050,00	18.550,00	20.781,21
28		Jahresergebnis vor intern.Leistungsbez.	31.760,00	31.050,00	18.550,00	20.781,21
301		Aufwendungen Bauhof aus ILV	37.040,00	36.430,00	5.600,00	
30		Aufwendungen der internen Leistungsbeziehungen	37.040,00	36.430,00	5.600,00	
31		Jahresergebnis nach internen Leistungsbeziehungen	68.800,00	67.480,00	24.150,00	20.781,21
59		Jahresergebnis nach Verwendung	68.800,00	67.480,00	24.150,00	20.781,21

Produktplan 2019/2020 der Stadt Nidda

Teilfinanzhaushalt Produkt 1623 Bereitstellung öffentlicher Spielplätze						
Stadt Nidda						
Nr.	Bezeichnung	HH-Ansatz 2020	HH-Ansatz 2019	Verpflichtungs - ermächtigung	HH-Ansatz 2018	Erg. Jahres- abschl. 2017
	Einzahlungen aus Investitionstätigkeit					
20	+ Einz. aus Investitionszuweis. und Zuschüssen sowie aus Investitionsbeiträgen					1.850
21	+ Einz. aus Abgängen von Vermögensgegenständen des Sachanlagevermögens					
	und des immateriellen Anlagevermögens					
22	+ Einz. aus Abgängen von Vermögensgegenständen des Finanzanlagevermögens					
	Einzahlungen aus Finanzierungstätigkeit					
31	+ Einz. aus der Aufnahme von Krediten und wirtschaftlich vergleichbaren Vorgängen					
	für Investitionen					
	Summe					1.850
	Auszahlungen aus Investitionstätigkeit					
24A	- Ausz. aus gewährten Investitionszuweisungen und -zuschüssen					
24	- Ausz. für den Erwerb von Grundstücken und Gebäuden					
25	- Ausz. für Baumaßnahmen					
26	- Ausz. für Investitionen in das sonst. Sachanlagevermögen und immat. Anlagever.	-20.000	-20.000		-20.000	-27.129
27	- Ausz. für Investitionen in das Finanzanlagevermögen					
	Auszahlungen aus Finanzierungstätigkeit					
32	- Auszahlungen für die Tilgung von Krediten und wirtschaftlich vergl. Vorgängen					
	für Investitionen sowie an das Sondervermögen Hessenkasse					
	Summe	-20.000	-20.000		-20.000	-27.129
	Saldo (Einzahlungen ./- Auszahlungen)	-20.000	-20.000		-20.000	-25.279

Produktplan 2019/2020 der Stadt Nidda

Investitionen

Produkt 1623 Bereitstellung öffentlicher Spielplätze

Stadt Nidda

Nr. Bezeichnung	Ansatz 2018	Ansatz 2019	Verpflichtungs- Ermächtigungen	Ansatz 2020	Finanzplan 2021	Finanzplan 2022	Finanzplan 2023
99030 Neuanschaffung Spielgeräte Spielplätze	-20.000	-20.000	0	-20.000	-20.000	-20.000	-20.000
26 Ausz.f.Invest.i.d.sonst.Sachanl.verm.u.imm Anl.ver	-20.000	-20.000	0	-20.000	-20.000	-20.000	-20.000

Produktplan 2019/2020 der Stadt Nidda

Teilergebnishaushalt Produkt 1711 Bereitstellung einer Saunaanlage						
Stadt Nidda						
Nr.	Konten	Bezeichnung	HHansatz 2020	HHansatz 2019	HHansatz 2018	Ergebnis Jahresabschl. 2017
		Ordentliche Erträge				
01	50	Privatrechtliche Leistungsentgelte	-195.000	-195.000	-180.000	-195.250
02	51	Öffentlich-rechtliche Leistungsentgelte				
03	548-549	Kostensatzleistungen und -erstattungen				
04	52	Bestandsveränderungen und aktivierte Eigenleistungen				
05	55	Steuern und steuerähnliche Erträge einschl. Erträge aus gesetzlichen Umlagen				
06	547	Erträge aus Transferleistungen				
07	540-543	Erträge aus Zuweisungen und Zuschüssen für lfd. Zwecke und allgemeine Umlagen				
08	546	Erträge aus der Auflösung von Sonderposten aus Investitionszuweisungen, -zuschüssen und Investitionsbeiträgen				
09	53	Sonstige ordentliche Erträge				
10		Summe der ordentlichen Erträge (Nr. 1 bis 9)	-195.000	-195.000	-180.000	-195.250
		Ordentliche Aufwendungen				
11	62, 63, 640-643, 647-649, 65	Personalaufwendungen	12.600	12.500	19.700	13.952
12	644-646	Versorgungsaufwendungen	400	300	1.100	345
13	60, 61, 67-69	Aufwendungen für Sach- und Dienstleistungen	91.830	91.830	97.565	89.713
14	66	Abschreibungen	33.900	33.900	40.075	33.875
15	71	Aufwendungen für Zuweisungen und Zuschüsse sowie besondere Finanzaufwendungen				
16	73	Steueraufwendungen einschl. Aufwendungen aus gesetzlichen Umlageverpflichtungen				
17	72	Transferaufwendungen				
18	70, 74, 76	Sonstige ordentliche Aufwendungen				
19		Summe der ordentlichen Aufwendungen (Nr. 11 bis 18)	138.730	138.530	158.440	137.884
20		Verwaltungsergebnis (Nr. 10 ./ Nr. 19)	-56.270	-56.470	-21.560	-57.366
21	56, 57	Finanzerträge				
22	77	Finanzaufwendungen	58.500	59.000	32.000	61.226
23		Finanzergebnis (Nr. 21 bis Nr. 22)	58.500	59.000	32.000	61.226
24		Ordentliches Ergebnis (Verwaltungsergebnis und Finanzergebnis Nr. 20 und Nr. 23)	2.230	2.530	10.440	3.860
25	59	Außerordentliche Erträge				
26	79	Außerordentliche Aufwendungen				
27		Außerordentliches Ergebnis (Nr. 25 ./ Nr. 26)				
28		Jahresergebnis vor internen Leistungsbeziehungen	2.230	2.530	10.440	3.860
		(ordentliches Ergebnis und außerordentliches Ergebnis Nr. 24 und Nr. 27)				
29		Erlöse der internen Leistungsbeziehungen				
30		Kosten der internen Leistungsbeziehungen	230	230	3.110	
31		Ergebnis der internen Leistungsbeziehungen	230	230	3.110	
32		Jahresergebnis nach internen Leistungsbeziehungen	2.460	2.760	13.550	3.860

Produktplan 2019/2020 der Stadt Nidda

Teilergebnishaushalt						
Produkt 1711 Bereitstellung einer Saunaanlage						
Stadt Nidda						
Nr.	Konten	Bezeichnung	HHansatz 2020	HHansatz 2019	HHansatz 2018	Ergebnis Jahresabschl. 2017
5002000		Umsatzerlöse aus Kurbetrieb / Eintrittsgelder	-195.000,00	-195.000,00	-180.000,00	-195.249,51
01	50	Privatrechtliche Leistungsentgelte	-195.000,00	-195.000,00	-180.000,00	-195.249,51
10		Summe der ordentlichen Erträge (Pos. 1 - 9)	-195.000,00	-195.000,00	-180.000,00	-195.249,51
6201000		Entgelt Beschäftigte (einschl. Zulagen)				10.219,85
6201001		Leistungsentgelt Beschäftigte				164,95
6201030		Entgelt Aushilfen (einschl. Zulagen)	9.800,00	9.700,00	14.500,00	655,30
6401000		AG-Anteil zur Sozialvers. Entgeltbereich	2.800,00	2.800,00	5.200,00	2.911,43
11	62, 63, 640-643, 647-649, 65	Personalaufwendungen	12.600,00	12.500,00	19.700,00	13.951,53
6451000		Auf. an Verso. kassen f tarifl. Beschäftigte	400,00	300,00	1.100,00	344,57
12	644-646	Versorgungsaufwendungen	400,00	300,00	1.100,00	344,57
6001000		Rohstoffe/ Material/ Vorprodukte/ Fremdbauteile	1.000,00	1.000,00	1.300,00	732,04
6020000		Hilfsstoffe	2.500,00	2.500,00	1.800,00	2.661,01
6051000		Strom	23.000,00	23.000,00	28.000,00	22.698,79
6053000		Fernwärme	9.000,00	9.000,00	9.500,00	8.410,08
6056000		Wasser	5.470,00	5.470,00	4.725,00	5.469,65
6057000		Abwasser	6.510,00	6.510,00	6.000,00	6.569,30
6061000		Materialaufw. für Gebäude u. Außenanlagen	500,00	500,00	2.500,00	
6070000		Aufw. für Berufskleidung, Arbeitsschuttmittel			400,00	
6081000		Reinigungsmaterial	250,00	250,00	700,00	221,43
6089000		übriger sonstiger Materialaufwand	1.500,00	1.500,00	2.500,00	1.324,37
6161000		Instandh. Gebäude, Außenanl. (Bauunterhaltung)	2.000,00	2.000,00	2.100,00	3.911,90
6163000		Instandh. von Einrichtungen und Ausstattungen	1.500,00	1.500,00	1.500,00	269,36
6166000		Wartungskosten	700,00	700,00	840,00	659,50
6171100		Aufwendungen für Restmüllentsorgung	50,00	50,00	50,00	
6173000		Fremdreinigung	33.000,00	33.000,00	30.000,00	32.886,15
6179000		And. sonstige Aufwendungen für bezogene Leistungen			500,00	
6701000		Mieten, Pachten, Erbbauzinsen	1.200,00	1.200,00	1.200,00	1.115,50
6730000		Gebühren			50,00	
6873000		Werbung	500,00	500,00	2.000,00	49,00
6880000		Aufw. Für Fort- und Weiterbildung	400,00	400,00	400,00	
6900100		Beiträge f. Gebäudebezogene Versicherungen	2.500,00	2.500,00	1.000,00	2.500,00
6910000		Beitr. Wirtschaftsverb. und Vereine	250,00	250,00	500,00	235,00
13	60, 61, 67-69	Aufwendungen für Sach- und Dienstleistungen	91.830,00	91.830,00	97.565,00	89.713,08
6620000		Abschr. Gebäude u. -einr., SachAnlag., InfrStrktV	29.460,00	29.460,00	35.830,00	29.455,00
6642000		Abschr. auf Betriebsausstattung	2.490,00	2.490,00	1.240,00	2.481,70
6645000		Abschr. auf Geschäftsausstattung	1.500,00	1.500,00	2.340,00	1.495,00
6650000		Abschreibung geringwertige Wirtschaftsgüter (GWG)	450,00	450,00	665,00	443,00
14	66	Abschreibungen	33.900,00	33.900,00	40.075,00	33.874,70
19		Summe der ordentlichen Aufwendungen (Pos. 11 - 18)	138.730,00	138.530,00	158.440,00	137.883,88
20		Verwaltungsergebnis (Pos. 10 ./ Ps. 19)	-56.270,00	-56.470,00	-21.560,00	-57.365,63

Produktplan 2019/2020 der Stadt Nidda

Teilergebnishaushalt Produkt 1711 Bereitstellung einer Saunaanlage Stadt Nidda						
Nr.	Konten	Bezeichnung	HHansatz 2020	HHansatz 2019	HHansatz 2018	Ergebnis Jahresabschl. 2017
7710000		Bankzinsen			32.000,00	
7767694		Abgang Kredit Nr. 212 - 0800059141 Helaba	14.000,00	14.000,00		14.704,68
7767695		Abgang Kredit Nr. 213 - 15109142 Hypo	44.500,00	45.000,00		46.520,85
22	77	Zinsen und ähnliche Aufwendungen	58.500,00	59.000,00	32.000,00	61.225,53
23		Finanzergebnis (Pos. 21 - Pos. 22)	58.500,00	59.000,00	32.000,00	61.225,53
24		Ordentliches Ergebnis (Pos. 20 + Pos. 23)	2.230,00	2.530,00	10.440,00	3.859,90
28		Jahresergebnis vor intern.Leistungsbez.	2.230,00	2.530,00	10.440,00	3.859,90
301		Aufwendungen Bauhof aus ILV	230,00	230,00	3.110,00	
30		Aufwendungen der internen Leistungsbeziehungen	230,00	230,00	3.110,00	
31		Jahresergebnis nach internen Leistungsbeziehungen	2.460,00	2.760,00	13.550,00	3.859,90
59		Jahresergebnis nach Verwendung	2.460,00	2.760,00	13.550,00	3.859,90

Produktplan 2019/2020 der Stadt Nidda

Teilfinanzhaushalt Produkt 1711 Bereitstellung einer Saunananlage						
Stadt Nidda						
Nr.	Bezeichnung	HH-Ansatz 2020	HH-Ansatz 2019	Verpflichtungs - ermächtigung	HH-Ansatz 2018	Erg. Jahres- abschl. 2017
	Einzahlungen aus Investitionstätigkeit					
20	+ Einz. aus Investitionszuweis. und Zuschüssen sowie aus Investitionsbeiträgen					
21	+ Einz. aus Abgängen von Vermögensgegenständen des Sachanlagevermögens					
	und des immateriellen Anlagevermögens					
22	+ Einz. aus Abgängen von Vermögensgegenständen des Finanzanlagevermögens					
	Einzahlungen aus Finanzierungstätigkeit					
31	+ Einz. aus der Aufnahme von Krediten und wirtschaftlich vergleichbaren Vorgängen					
	für Investitionen					
	Summe					
	Auszahlungen aus Investitionstätigkeit					
24A	- Ausz. aus gewährten Investitionszuweisungen und -zuschüssen					
24	- Ausz. für den Erwerb von Grundstücken und Gebäuden					
25	- Ausz. für Baumaßnahmen	-50.000	-50.000	-225.000	-300.000	
26	- Ausz. für Investitionen in das sonst. Sachanlagevermögen und immat. Anlagever.					
27	- Ausz. für Investitionen in das Finanzanlagevermögen					
	Auszahlungen aus Finanzierungstätigkeit					
32	- Auszahlungen für die Tilgung von Krediten und wirtschaftlich vergl. Vorgängen					
	für Investitionen sowie an das Sondervermögen Hessenkasse					
	Summe	-50.000	-50.000	-225.000	-300.000	
	Saldo (Einzahlungen ./- Auszahlungen)	-50.000	-50.000	-225.000	-300.000	

Produktplan 2019/2020 der Stadt Nidda

Investitionen

Produkt 1711 Bereitstellung einer Saunaanlage

Stadt Nidda

Nr. Bezeichnung	Ansatz 2018	Ansatz 2019	Verpflichtungs- Ermächtigungen	Ansatz 2020	Finanzplan 2021	Finanzplan 2022	Finanzplan 2023
50022 Aufstockung Sauna/Umbau Therapiebereich	-300.000	-50.000	-225.000	-200.000	-225.000	0	0
25 Auszahlungen für Baumaßnahmen	-300.000	-50.000	-225.000	-200.000	-225.000	0	0

Produktplan 2019/2020 der Stadt Nidda

Teilergebnishaushalt Produkt 1712 Bereitstellung Solebad						
Stadt Nidda						
Nr.	Konten	Bezeichnung	HHansatz 2020	HHansatz 2019	HHansatz 2018	Ergebnis Jahresabschl. 2017
		Ordentliche Erträge				
01	50	Privatrechtliche Leistungsentgelte	-684.705	-684.705	-627.000	-632.660
02	51	Öffentlich-rechtliche Leistungsentgelte				
03	548-549	Kostensatzleistungen und -erstattungen				
04	52	Bestandsveränderungen und aktivierte Eigenleistungen				
05	55	Steuern und steuerähnliche Erträge einschl. Erträge aus gesetzlichen Umlagen				
06	547	Erträge aus Transferleistungen				
07	540-543	Erträge aus Zuweisungen und Zuschüssen für lfd. Zwecke und allgemeine Umlagen				
08	546	Erträge aus der Auflösung von Sonderposten aus Investitionszuweisungen, -zuschüssen und Investitionsbeiträgen				
09	53	Sonstige ordentliche Erträge				
10		Summe der ordentlichen Erträge (Nr. 1 bis 9)	-684.705	-684.705	-627.000	-632.660
		Ordentliche Aufwendungen				
11	62, 63, 640-643, 647-649, 65	Personalaufwendungen	553.500	537.800	464.000	484.022
12	644-646	Versorgungsaufwendungen	36.400	35.800	31.100	33.029
13	60, 61, 67-69	Aufwendungen für Sach- und Dienstleistungen	730.840	795.830	660.760	793.463
14	66	Abschreibungen	29.630	29.630	149.800	29.146
15	71	Aufwendungen für Zuweisungen und Zuschüsse sowie besondere Finanzaufwendungen				
16	73	Steueraufwendungen einschl. Aufwendungen aus gesetzlichen Umlageverpflichtungen				
17	72	Transferaufwendungen				
18	70, 74, 76	Sonstige ordentliche Aufwendungen	1.280	1.280		1.280
19		Summe der ordentlichen Aufwendungen (Nr. 11 bis 18)	1.351.650	1.400.340	1.305.660	1.340.940
20		Verwaltungsergebnis (Nr. 10 ./ Nr. 19)	666.945	715.635	678.660	708.280
21	56, 57	Finanzerträge				
22	77	Finanzaufwendungen				
23		Finanzergebnis (Nr. 21 bis Nr. 22)				
24		Ordentliches Ergebnis (Verwaltungsergebnis und Finanzergebnis Nr. 20 und Nr. 23)	666.945	715.635	678.660	708.280
25	59	Außerordentliche Erträge				
26	79	Außerordentliche Aufwendungen				
27		Außerordentliches Ergebnis (Nr. 25 ./ Nr. 26)				
28		Jahresergebnis vor internen Leistungsbeziehungen	666.945	715.635	678.660	708.280
		(ordentliches Ergebnis und außerordentliches Ergebnis Nr. 24 und Nr. 27)				
29		Erlöse der internen Leistungsbeziehungen				
30		Kosten der internen Leistungsbeziehungen	6.710	6.600	8.490	
31		Ergebnis der internen Leistungsbeziehungen	6.710	6.600	8.490	
32		Jahresergebnis nach internen Leistungsbeziehungen	673.655	722.235	687.150	708.280

Produktplan 2019/2020 der Stadt Nidda

Teilergebnishaushalt						
Produkt 1712 Bereitstellung Solebad						
Stadt Nidda						
Nr.	Konten	Bezeichnung	HHansatz 2020	HHansatz 2019	HHansatz 2018	Ergebnis Jahresabschl. 2017
5002000		Umsatzerlöse aus Kurbetrieb / Eintrittsgelder	-580.000,00	-580.000,00	-525.000,00	-557.861,51
5003000		Umsatzerlöse aus Überlassung Gebäude und Räume	-52.705,00	-52.705,00	-50.000,00	-54.010,77
5060000		Umsatzerlöse aus Handelswaren	-22.000,00	-22.000,00	-22.000,00	-20.763,29
5090000		sonstige Umsatzerlöse	-30.000,00	-30.000,00	-30.000,00	-24,56
01	50	Privatrechtliche Leistungsentgelte	-684.705,00	-684.705,00	-627.000,00	-632.660,13
10		Summe der ordentlichen Erträge (Pos. 1 - 9)	-684.705,00	-684.705,00	-627.000,00	-632.660,13
6201000		Entgelt Beschäftigte (einschl. Zulagen)	437.900,00	425.000,00	368.800,00	391.020,89
6201001		Leistungsentgelt Beschäftigte				5.529,94
6201030		Entgelt Aushilfen (einschl. Zulagen)	21.600,00	21.600,00	16.200,00	6.431,61
6401000		AG-Anteil zur Sozialvers. Entgeltbereich	94.000,00	91.200,00	79.000,00	81.039,63
11	62, 63, 640-643, 647-649, 65	Personalaufwendungen	553.500,00	537.800,00	464.000,00	484.022,07
6451000		Auf. an Verso. kassen f tarifl. Beschäftigte	36.400,00	35.800,00	31.100,00	33.028,95
12	644-646	Versorgungsaufwendungen	36.400,00	35.800,00	31.100,00	33.028,95
6001000		Rohstoffe/ Material/ Vorprodukte/ Fremdbauteile	1.200,00	1.200,00	1.200,00	1.565,25
6010100		Aufw. für Büromat. u. Drucks. d. Verw. u. ähnl. Ei	250,00	250,00	400,00	136,71
6051000		Strom	145.500,00	145.500,00	111.000,00	146.518,70
6053000		Fernwärme	250.000,00	250.000,00	240.000,00	264.432,92
6056000		Wasser	14.950,00	14.950,00	11.430,00	14.947,95
6057000		Abwasser	72.520,00	72.520,00	66.000,00	97.556,90
6063000		Materialaufw. für Einrichtungen und Ausstattungen	1.000,00	1.000,00		2.994,77
6069000		sonstiger Aufw. für Reparatur u. Instandhaltung	800,00	800,00	800,00	381,68
6070000		Aufw. für Berufskleidung, Arbeitsschuttmittel	1.000,00	1.000,00	800,00	863,07
6071000		Aufw. für Handelswaren	10.000,00	10.000,00	9.000,00	10.715,10
6081000		Reinigungsmaterial	23.000,00	23.000,00	19.000,00	21.178,05
6089000		übriger sonstiger Materialaufwand	11.000,00	11.000,00	5.300,00	12.452,25
6161000		Instandh. Gebäude, Außenanl. (Bauunterhaltung)	35.000,00	75.000,00	33.600,00	54.715,65
6163000		Instandh. von Einrichtungen und Ausstattungen	35.000,00	60.000,00	31.000,00	37.454,14
6166000		Wartungskosten	20.000,00	20.000,00	16.800,00	20.021,38
6166100		Wartungskosten EDV			200,00	
6171000		Aufwendungen für Fremdensorgung	290,00	290,00	220,00	316,60
6171100		Aufwendungen für Restmüllentsorgung	1.500,00	1.500,00	1.500,00	1.642,63
6173000		Fremdreinigung	50.000,00	50.000,00	58.000,00	48.477,27
6179000		And. sonstige Aufwendungen für bezogene Leistungen	5.500,00	5.500,00	6.600,00	5.338,63
6701000		Mieten, Pachten, Erbbauzinsen	25.000,00	25.000,00	26.800,00	24.731,43
6710000		Leasing			210,00	
6730000		Gebühren	3.500,00	3.500,00	2.500,00	3.731,06
6750000		Bankspesen / Kosten d. Geldverkehrs u.d. Kapitalbe			1.250,00	
6772000		Aufw. für Steuerberatung & Wirtschaftsp. u. RPA	370,00	360,00		
6779000		Aufw. für andere Beratungsleistungen			1.000,00	
6832000		Telefonkosten	760,00	760,00	800,00	745,79
6850000		Reisekosten	950,00	950,00	700,00	524,66
6869000		sonst. Aufwendungen für Repräsentation			500,00	375,27

Produktplan 2019/2020 der Stadt Nidda

Teilergebnishaushalt Produkt 1712 Bereitstellung Solebad Stadt Nidda						
Nr.	Konten	Bezeichnung	HHansatz 2020	HHansatz 2019	HHansatz 2018	Ergebnis Jahresabschl. 2017
6873000		Werbung	6.000,00	6.000,00	6.000,00	5.393,74
6880000		Aufw. Für Fort- und Weiterbildung	1.500,00	1.500,00	1.000,00	908,58
6900100		Beiträge f. Gebäudebezogene Versicherungen	9.200,00	9.200,00	3.550,00	10.312,28
6909000		Beiträge für sonstige Versicherungen	50,00	50,00		
6910000		Beitr. Wirtschaftsverb. und Vereine			500,00	
6993000		übrige sonstige betriebliche Aufwendungen	5.000,00	5.000,00	3.100,00	5.030,17
13	60, 61, 67-69	Aufwendungen für Sach- und Dienstleistungen	730.840,00	795.830,00	660.760,00	793.462,63
6620000		Abschr. Gebäude u. -einr. , SachAnlag., InfrStrktV	10.980,00	10.980,00	117.930,00	10.621,00
6630000		Abschr. auf techn. Anlagen u. Maschinen	90,00	90,00	280,00	
6642000		Abschr. auf Betriebsausstattung	9.060,00	9.060,00	11.480,00	9.044,00
6645000		Abschr. auf Geschäftsausstattung	8.660,00	8.660,00	19.020,00	8.657,00
6650000		Abschreibung geringwertige Wirtschaftsgüter (GWG)	840,00	840,00	1.090,00	824,00
14	66	Abschreibungen	29.630,00	29.630,00	149.800,00	29.146,00
7020000		Grundsteuer	1.280,00	1.280,00		1.280,10
18	70, 74, 76	Sonstige ordentliche Aufwendungen	1.280,00	1.280,00		1.280,10
19		Summe der ordentlichen Aufwendungen (Pos. 11 - 18)	1.351.650,00	1.400.340,00	1.305.660,00	1.340.939,75
20		Verwaltungsergebnis (Pos. 10 ./ Ps. 19)	666.945,00	715.635,00	678.660,00	708.279,62
24		Ordentliches Ergebnis (Pos. 20 + Pos. 23)	666.945,00	715.635,00	678.660,00	708.279,62
28		Jahresergebnis vor intern.Leistungsbez.	666.945,00	715.635,00	678.660,00	708.279,62
301		Aufwendungen Bauhof aus ILV	6.710,00	6.600,00	8.490,00	
30		Aufwendungen der internen Leistungsbeziehungen	6.710,00	6.600,00	8.490,00	
31		Jahresergebnis nach internen Leistungsbeziehungen	673.655,00	722.235,00	687.150,00	708.279,62
59		Jahresergebnis nach Verwendung	673.655,00	722.235,00	687.150,00	708.279,62

Produktplan 2019/2020 der Stadt Nidda

Teilfinanzhaushalt Produkt 1712 Bereitstellung Solebad						
Stadt Nidda						
Nr.	Bezeichnung	HH-Ansatz 2020	HH-Ansatz 2019	Verpflichtungs - ermächtigung	HH-Ansatz 2018	Erg. Jahres- abschl. 2017
	Einzahlungen aus Investitionstätigkeit					
20	+ Einz. aus Investitionszuweis. und Zuschüssen sowie aus Investitionsbeiträgen				560.000	
21	+ Einz. aus Abgängen von Vermögensgegenständen des Sachanlagevermögens					
	und des immateriellen Anlagevermögens					
22	+ Einz. aus Abgängen von Vermögensgegenständen des Finanzanlagevermögens					
	Einzahlungen aus Finanzierungstätigkeit					
31	+ Einz. aus der Aufnahme von Krediten und wirtschaftlich vergleichbaren Vorgängen					
	für Investitionen					
	Summe				560.000	
	Auszahlungen aus Investitionstätigkeit					
24A	- Ausz. aus gewährten Investitionszuweisungen und -zuschüssen					
24	- Ausz. für den Erwerb von Grundstücken und Gebäuden					
25	- Ausz. für Baumaßnahmen	-130.000	-130.000	-650.000	-1.400.000	
26	- Ausz. für Investitionen in das sonst. Sachanlagevermögen und immat. Anlagever.	-20.000	-20.000			
27	- Ausz. für Investitionen in das Finanzanlagevermögen					
	Auszahlungen aus Finanzierungstätigkeit					
32	- Auszahlungen für die Tilgung von Krediten und wirtschaftlich vergl. Vorgängen					
	für Investitionen sowie an das Sondervermögen Hessenkasse					
	Summe	-150.000	-150.000	-650.000	-1.400.000	
	Saldo (Einzahlungen ./- Auszahlungen)	-150.000	-150.000	-650.000	-840.000	

Produktplan 2019/2020 der Stadt Nidda

Investitionen Produkt 1712 Bereitstellung Solebad Stadt Nidda							
Nr. Bezeichnung	Ansatz 2018	Ansatz 2019	Verpflichtungs- Ermächtigungen	Ansatz 2020	Finanzplan 2021	Finanzplan 2022	Finanzplan 2023
50007 Umbau Solebad	-840.000	0	-650.000	-600.000	-650.000	0	0
20 Einz.a.Inv.zuw.u.-zusch.s.a.Inv.beitr.	560.000	0	0	0	0	0	0
25 Auszahlungen für Baumaßnahmen	-1.400.000	0	-650.000	-600.000	-650.000	0	0
<i>Erläuterungen:</i> Sperrvermerk, aufzuheben durch HFA							
50026 Steuerungstechnik Solebad	0	-130.000	0	0	0	0	0
25 Auszahlungen für Baumaßnahmen	0	-130.000	0	0	0	0	0
50035 Aquabikes	0	-20.000	0	0	0	0	0
26 Ausz.f.Invest.i.d.sonst.Sachanl.verm.u.imm .Anl.ver	0	-20.000	0	0	0	0	0
50036 Ankauf Salzgrotte	0	0	0	-40.000	0	0	0
26 Ausz.f.Invest.i.d.sonst.Sachanl.verm.u.imm .Anl.ver	0	0	0	-40.000	0	0	0

Produktplan 2019/2020 der Stadt Nidda

Produktbeschreibung Produkt 1713 Bereitstellung eines Therapieangebotes Stadt Nidda	
Produktinformation	
Verantwortliche Organisationseinheit Fachbereich Kurbetrieb Bad Salzhausen	Verantwortliche Person(en) Lars Schmidt Bernd Klopsch (Vertretung)
Pflichtaufgaben: <input type="checkbox"/>	Freiwillige Aufgaben:
Rechtsbindungsgrad: muss <input type="checkbox"/> soll <input type="checkbox"/> kann <input type="checkbox"/>	freiwillig <input checked="" type="checkbox"/>
Kurzbeschreibung	Unterhalt und Bereitstellung einer Therapiepraxis und eines Therapiebeckens zur Anwendung der kurortspezifischen Heilmittel und physiotherapeutischer Maßnahmen sowie der Bereithaltung eines Ambulante Badekur Angebots als Voraussetzung für einen Kurort. Ambulante Krankengymnastik bei Atemwegserkrankungen, Erkrankungen des Halte- und Bewegungsapparates, Herz-, Gefäß- und Kreislaferkrankungen, Erkrankungen des zentralen Nervensystems, neurologischen Erkrankungen, Zuständen nach Orthopädischen und Chirurgischen Eingriffen, psychosomatischen Erkrankungen / Störungen, Erschöpfungszuständen und vegetativen Störungen. Prävention nach § 20 SGB V im Bereich Aquafitness. Wellnessbehandlungen. Ambulante Badekur. Rehabilitationssport-Gruppen gemäß § 44 Abs. 1 Nr. 3 und 4 SGB IX in Kooperation mit dem TV 1907 Geiß-Nidda e.V.
gesetzl. Grundlage	Wartungsverträge, Dienstleistungsverträge, Mietverträge, Sozialgesetzbuch.
Zielgruppe	Krankenkassenpatienten, Privatpatienten, Kurgäste und -patienten, selbstzahlende Bürgerinnen und Bürger, Tagesgäste und Touristen
Allgemeine Ziele	Förderung/Erhalt der Gesundheit durch Prävention Wiederherstellung/Erhalt der Gesundheit durch krankengymnastische Übungen Wiedereingliederung in den Alltag/Beruf und Familie Fördern/Erlernen von sozialen Kompetenzen Förderung der Entspannungsfähigkeit/Stressabbau Förderung des allgemeinen Wohlbefindens
Zugeordnete Kostenträger	17131 Bereitstellung eines Therapieangebotes
Haushaltsvermerke	Die Aufwendungen und Auszahlungen des Produktes bilden gem. § 4 GemHVO eine Bewirtschaftungseinheit (Budget). Die in § 20 Abs. 1 GemHVO geregelte gegenseitige Deckungsfähigkeit gilt nicht für Personal- und Versorgungsaufwendungen sowie für bilanzielle Abschreibungen und sämtliche Unerhaltungsaufwendungen. Die Personal- und Versorgungsaufwendungen sind gem. § 20 Abs. 2 GemHVO-Doppik über alle Teilhaushalte hinweg untereinander und gegenseitig deckungsfähig.

Produktplan 2019/2020 der Stadt Nidda

Teilergebnishaushalt Produkt 1713 Bereitstellung eines Therapieangebotes						
Stadt Nidda						
Nr.	Konten	Bezeichnung	HHansatz 2020	HHansatz 2019	HHansatz 2018	Ergebnis Jahresabschl. 2017
		Ordentliche Erträge				
01	50	Privatrechtliche Leistungsentgelte	-290.300	-290.300	-290.300	-270.834
02	51	Öffentlich-rechtliche Leistungsentgelte				
03	548-549	Kostensatzleistungen und -erstattungen				
04	52	Bestandsveränderungen und aktivierte Eigenleistungen				
05	55	Steuern und steuerähnliche Erträge einschl. Erträge aus gesetzlichen Umlagen				
06	547	Erträge aus Transferleistungen				
07	540-543	Erträge aus Zuweisungen und Zuschüssen für lfd. Zwecke und allgemeine Umlagen				
08	546	Erträge aus der Auflösung von Sonderposten aus Investitionszuweisungen, -zuschüssen und Investitionsbeiträgen				
09	53	Sonstige ordentliche Erträge				
10		Summe der ordentlichen Erträge (Nr. 1 bis 9)	-290.300	-290.300	-290.300	-270.834
		Ordentliche Aufwendungen				
11	62, 63, 640-643, 647-649, 65	Personalaufwendungen	348.500	344.300	317.900	319.930
12	644-646	Versorgungsaufwendungen	23.600	23.400	21.600	22.466
13	60, 61, 67-69	Aufwendungen für Sach- und Dienstleistungen	48.340	48.140	54.980	42.036
14	66	Abschreibungen	2.220	2.220	6.880	2.234
15	71	Aufwendungen für Zuweisungen und Zuschüsse sowie besondere Finanzaufwendungen				
16	73	Steueraufwendungen einschl. Aufwendungen aus gesetzlichen Umlageverpflichtungen				
17	72	Transferaufwendungen				
18	70, 74, 76	Sonstige ordentliche Aufwendungen				
19		Summe der ordentlichen Aufwendungen (Nr. 11 bis 18)	422.660	418.060	401.360	386.666
20		Verwaltungsergebnis (Nr. 10 ./ Nr. 19)	132.360	127.760	111.060	115.832
21	56, 57	Finanzerträge				
22	77	Finanzaufwendungen				
23		Finanzergebnis (Nr. 21 bis Nr. 22)				
24		Ordentliches Ergebnis (Verwaltungsergebnis und Finanzergebnis Nr. 20 und Nr. 23)	132.360	127.760	111.060	115.832
25	59	Außerordentliche Erträge				
26	79	Außerordentliche Aufwendungen				
27		Außerordentliches Ergebnis (Nr. 25 ./ Nr. 26)				
28		Jahresergebnis vor internen Leistungsbeziehungen	132.360	127.760	111.060	115.832
		(ordentliches Ergebnis und außerordentliches Ergebnis Nr. 24 und Nr. 27)				
29		Erlöse der internen Leistungsbeziehungen				
30		Kosten der internen Leistungsbeziehungen				
31		Ergebnis der internen Leistungsbeziehungen				
32		Jahresergebnis nach internen Leistungsbeziehungen	132.360	127.760	111.060	115.832

Produktplan 2019/2020 der Stadt Nidda

Teilergebnishaushalt						
Produkt 1713 Bereitstellung eines Therapieangebotes						
Stadt Nidda						
Nr.	Konten	Bezeichnung	HHansatz 2020	HHansatz 2019	HHansatz 2018	Ergebnis Jahresabschl. 2017
5002000		Umsatzerlöse aus Kurbetrieb / Eintrittsgelder	-290.000,00	-290.000,00	-290.000,00	-270.720,17
5060000		Umsatzerlöse aus Handelswaren	-100,00	-100,00	-100,00	-113,44
5090000		sonstige Umsatzerlöse	-200,00	-200,00	-200,00	
01	50	Privatrechtliche Leistungsentgelte	-290.300,00	-290.300,00	-290.300,00	-270.833,61
10		Summe der ordentlichen Erträge (Pos. 1 - 9)	-290.300,00	-290.300,00	-290.300,00	-270.833,61
6201000		Entgelt Beschäftigte (einschl. Zulagen)	289.700,00	286.300,00	264.400,00	261.859,04
6201001		Leistungsentgelt Beschäftigte				4.181,09
6401000		AG-Anteil zur Sozialvers. Entgeltbereich	58.800,00	58.000,00	53.500,00	53.889,77
11	62, 63, 640-643, 647-649, 65	Personalaufwendungen	348.500,00	344.300,00	317.900,00	319.929,90
6451000		Auf. an Verso. kassen f tarifl. Beschäftigte	23.600,00	23.400,00	21.600,00	22.465,86
12	644-646	Versorgungsaufwendungen	23.600,00	23.400,00	21.600,00	22.465,86
6001000		Rohstoffe/ Material/ Vorprodukte/ Fremdbauteile	1.500,00	1.500,00	1.200,00	2.202,24
6010100		Aufw. für Büromat. u. Drucks. d. Verw. u. ähnl. Ei	150,00	150,00	250,00	148,07
6020000		Hilfsstoffe	500,00	500,00	1.800,00	353,36
6030200		Praxis- u. Laborbedarf, Arzneimittel				255,19
6051000		Strom	3.000,00	3.000,00	3.000,00	
6053000		Fernwärme	7.000,00	7.000,00	7.100,00	6.726,00
6063000		Materialaufw. für Einrichtungen und Ausstattungen	250,00	250,00	210,00	915,00
6069000		sonstiger Aufw. für Reparatur u. Instandhaltung	500,00	500,00	1.000,00	
6070000		Aufw. für Berufskleidung, Arbeitsschuttmittel	500,00	500,00		1.017,01
6089000		übriger sonstiger Materialaufwand	100,00	100,00	460,00	65,55
6139000		sonstige weitere Fremdleistungen	2.500,00	2.500,00	2.500,00	4.103,45
6161000		Instandh. Gebäude, Außenanl. (Bauunterhaltung)	3.000,00	3.000,00	420,00	2.776,21
6163000		Instandh. von Einrichtungen und Ausstattungen	1.000,00	1.000,00	1.000,00	635,80
6166000		Wartungskosten	1.000,00	1.000,00	170,00	1.168,50
6166100		Wartungskosten EDV	3.900,00	3.700,00	7.550,00	
6173000		Fremdreinigung	16.800,00	16.800,00	14.900,00	14.928,61
6179000		And. sonstige Aufwendungen für bezogene Leistungen	1.500,00	1.500,00	2.500,00	1.510,00
6710000		Leasing			6.000,00	
6850000		Reisekosten	200,00	200,00	600,00	568,40
6873000		Werbung	250,00	250,00	650,00	176,80
6880000		Aufw. Für Fort- und Weiterbildung	1.000,00	1.000,00	1.000,00	864,40
6900100		Beiträge f. Gebäudebezogene Versicherungen	2.500,00	2.500,00	1.000,00	2.500,00
6910000		Beitr. Wirtschaftsverb. und Vereine	1.190,00	1.190,00	870,00	1.121,25
6993000		übrige sonstige betriebliche Aufwendungen			800,00	
13	60, 61, 67-69	Aufwendungen für Sach- und Dienstleistungen	48.340,00	48.140,00	54.980,00	42.035,84
6620000		Abschr. Gebäude u. -einr., SachAnlag., InfrStrktV	70,00	70,00	2.610,00	795,00
6630000		Abschr. auf techn. Anlagen u. Maschinen	720,00	720,00	220,00	32,00
6642000		Abschr. auf Betriebsausstattung	770,00	770,00	2.620,00	762,00
6645000		Abschr. auf Geschäftsausstattung	620,00	620,00	1.390,00	614,00
6650000		Abschreibung geringwertige Wirtschaftsgüter (GWG)	40,00	40,00	40,00	31,00
14	66	Abschreibungen	2.220,00	2.220,00	6.880,00	2.234,00

Produktplan 2019/2020 der Stadt Nidda

Teilergebnishaushalt Produkt 1713 Bereitstellung eines Therapieangebotes Stadt Nidda						
Nr.	Konten	Bezeichnung	HHansatz 2020	HHansatz 2019	HHansatz 2018	Ergebnis Jahresabschl. 2017
19		Summe der ordentlichen Aufwendungen (Pos. 11 - 18)	422.660,00	418.060,00	401.360,00	386.665,60
20		Verwaltungsergebnis (Pos. 10 ./ Ps. 19)	132.360,00	127.760,00	111.060,00	115.831,99
24		Ordentliches Ergebnis (Pos. 20 + Pos. 23)	132.360,00	127.760,00	111.060,00	115.831,99
28		Jahresergebnis vor intern.Leistungsbez.	132.360,00	127.760,00	111.060,00	115.831,99
31		Jahresergebnis nach internen Leistungsbeziehungen	132.360,00	127.760,00	111.060,00	115.831,99
59		Jahresergebnis nach Verwendung	132.360,00	127.760,00	111.060,00	115.831,99

Produktplan 2019/2020 der Stadt Nidda

Teilfinanzhaushalt Produkt 1713 Bereitstellung eines Therapieangebotes						
Stadt Nidda						
Nr.	Bezeichnung	HH-Ansatz 2020	HH-Ansatz 2019	Verpflichtungs - ermächtigung	HH-Ansatz 2018	Erg. Jahres- abschl. 2017
	Einzahlungen aus Investitionstätigkeit					
20	+ Einz. aus Investitionszuweis. und Zuschüssen sowie aus Investitionsbeiträgen					
21	+ Einz. aus Abgängen von Vermögensgegenständen des Sachanlagevermögens					
	und des immateriellen Anlagevermögens					
22	+ Einz. aus Abgängen von Vermögensgegenständen des Finanzanlagevermögens					
	Einzahlungen aus Finanzierungstätigkeit					
31	+ Einz. aus der Aufnahme von Krediten und wirtschaftlich vergleichbaren Vorgängen					
	für Investitionen					
	Summe					
	Auszahlungen aus Investitionstätigkeit					
24A	- Ausz. aus gewährten Investitionszuweisungen und -zuschüssen					
24	- Ausz. für den Erwerb von Grundstücken und Gebäuden					
25	- Ausz. für Baumaßnahmen					
26	- Ausz. für Investitionen in das sonst. Sachanlagevermögen und immat. Anlagever.					
27	- Ausz. für Investitionen in das Finanzanlagevermögen					
	Auszahlungen aus Finanzierungstätigkeit					
32	- Auszahlungen für die Tilgung von Krediten und wirtschaftlich vergl. Vorgängen					
	für Investitionen sowie an das Sondervermögen Hessenkasse					
	Summe					
	Saldo (Einzahlungen ./- Auszahlungen)					

Produktplan 2019/2020 der Stadt Nidda

Produktbeschreibung	
Produkt 1714 Bereitstellung kultureller Veranstaltungen	
Stadt Nidda	
Produktinformation	
Verantwortliche Organisationseinheit Fachbereich Kurbetrieb Bad Salzhausen	Verantwortliche Person(en) Uwe Bonarius Michael Obleser (Vertretung)
Pflichtaufgaben: <input type="checkbox"/>	Freiwillige Aufgaben:
Rechtsbindungsgrad: muss <input type="checkbox"/> soll <input checked="" type="checkbox"/> kann <input type="checkbox"/>	freiwillig <input type="checkbox"/>
Kurzbeschreibung	kulturelle Einzelveranstaltungen und Reihen: Kurmusik, Konzerte, Theater, Lesungen, Führungen, Kunstprojekte, etc. Kooperation mit Veranstaltern, Sponsoringverhandlungen.
gesetzl. Grundlage	Verträge
Zielgruppe	Kurgäste und -patienten, selbstzahlende Bürgerinnen und Bürger, Tagesgäste und Touristen.
Allgemeine Ziele	Imageförderung, kulturelle Standortentwicklung, Kulturarbeit als Wirtschafts- und Marketingfaktor, Förderung der Kommunikation, Schaffung und Erhaltung von Erholungsmöglichkeiten, Wissensvermittlung. Förderung, Planung und Durchführung von Märkten und marktähnlichen Veranstaltungen Durchführung der Sondermärkte und der Wochen-, Bauernmärkte etc. Förderung der gesellschaftlichen Kommunikation und des Binnenmarketing
Zugeordnete Kostenträger	17141 Bereitstellung kultureller Veranstaltungen
Haushaltsvermerke	Die Aufwendungen und Auszahlungen des Produktes bilden gem. § 4 GemHVO eine Bewirtschaftungseinheit (Budget). Die in § 20 Abs. 1 GemHVO geregelte gegenseitige Deckungsfähigkeit gilt nicht für Personal- und Versorgungsaufwendungen sowie für bilanzielle Abschreibungen und sämtliche Unerhaltungsaufwendungen. Die Personal- und Versorgungsaufwendungen sind gem. § 20 Abs. 2 GemHVO-Doppik über alle Teilhaushalte hinweg untereinander und gegenseitig deckungsfähig.

Produktplan 2019/2020 der Stadt Nidda

Teilergebnishaushalt Produkt 1714 Bereitstellung kultureller Veranstaltungen						
Stadt Nidda						
Nr.	Konten	Bezeichnung	HHansatz 2020	HHansatz 2019	HHansatz 2018	Ergebnis Jahresabschl. 2017
		Ordentliche Erträge				
01	50	Privatrechtliche Leistungsentgelte	-75.000	-75.000	-107.000	-78.195
02	51	Öffentlich-rechtliche Leistungsentgelte				
03	548-549	Kostensatzleistungen und -erstattungen	-2.000		-4.000	
04	52	Bestandsveränderungen und aktivierte Eigenleistungen				
05	55	Steuern und steuerähnliche Erträge einschl. Erträge aus gesetzlichen Umlagen				
06	547	Erträge aus Transferleistungen				
07	540-543	Erträge aus Zuweisungen und Zuschüssen für lfd. Zwecke und allgemeine Umlagen	-95.000	-95.000	-55.800	-98.612
08	546	Erträge aus der Auflösung von Sonderposten aus Investitionszuweisungen, -zuschüssen und Investitionsbeiträgen				
09	53	Sonstige ordentliche Erträge				
10		Summe der ordentlichen Erträge (Nr. 1 bis 9)	-172.000	-170.000	-166.800	-176.807
		Ordentliche Aufwendungen				
11	62, 63, 640-643, 647-649, 65	Personalaufwendungen	107.900	105.300	109.800	103.149
12	644-646	Versorgungsaufwendungen	7.200	7.100	7.400	6.597
13	60, 61, 67-69	Aufwendungen für Sach- und Dienstleistungen	209.925	202.130	124.670	155.646
14	66	Abschreibungen	1.170	1.190	1.975	1.210
15	71	Aufwendungen für Zuweisungen und Zuschüsse sowie besondere Finanzaufwendungen				
16	73	Steueraufwendungen einschl. Aufwendungen aus gesetzlichen Umlageverpflichtungen				
17	72	Transferaufwendungen				
18	70, 74, 76	Sonstige ordentliche Aufwendungen				112
19		Summe der ordentlichen Aufwendungen (Nr. 11 bis 18)	326.195	315.720	243.845	266.715
20		Verwaltungsergebnis (Nr. 10 ./ Nr. 19)	154.195	145.720	77.045	89.908
21	56, 57	Finanzerträge				
22	77	Finanzaufwendungen				
23		Finanzergebnis (Nr. 21 bis Nr. 22)				
24		Ordentliches Ergebnis (Verwaltungsergebnis und Finanzergebnis Nr. 20 und Nr. 23)	154.195	145.720	77.045	89.908
25	59	Außerordentliche Erträge				
26	79	Außerordentliche Aufwendungen				149.823
27		Außerordentliches Ergebnis (Nr. 25 ./ Nr. 26)				149.823
28		Jahresergebnis vor internen Leistungsbeziehungen	154.195	145.720	77.045	239.731
		(ordentliches Ergebnis und außerordentliches Ergebnis Nr. 24 und Nr. 27)				
29		Erlöse der internen Leistungsbeziehungen				
30		Kosten der internen Leistungsbeziehungen	50.010	49.180	22.170	
31		Ergebnis der internen Leistungsbeziehungen	50.010	49.180	22.170	
32		Jahresergebnis nach internen Leistungsbeziehungen	204.205	194.900	99.215	239.731

Produktplan 2019/2020 der Stadt Nidda

Teilergebnishaushalt						
Produkt 1714 Bereitstellung kultureller Veranstaltungen						
Stadt Nidda						
Nr.	Konten	Bezeichnung	HHansatz 2020	HHansatz 2019	HHansatz 2018	Ergebnis Jahresabschl. 2017
5002000		Umsatzerlöse aus Kurbetrieb / Eintrittsgelder	-75.000,00	-75.000,00	-77.000,00	-78.195,41
5090000		sonstige Umsatzerlöse			-30.000,00	
01	50	Privatrechtliche Leistungsentgelte	-75.000,00	-75.000,00	-107.000,00	-78.195,41
5488100		Kostenerstattungen von Dritten	-2.000,00		-4.000,00	
03	548-549	Kostensatzleistungen und -erstattungen	-2.000,00		-4.000,00	
5421000		Zuweisungen für lfd Zwecke vom Land	-95.000,00	-95.000,00	-55.800,00	-98.611,56
07	540-543	Ertr.a.Zuweisgn.u.Zusch.f.lfd.Zwecke u.allg.Uml.	-95.000,00	-95.000,00	-55.800,00	-98.611,56
10		Summe der ordentlichen Erträge (Pos. 1 - 9)	-172.000,00	-170.000,00	-166.800,00	-176.806,97
6201000		Entgelt Beschäftigte (einschl. Zulagen)	80.600,00	78.500,00	83.800,00	75.945,74
6201001		Leistungsentgelt Beschäftigte				845,82
6201030		Entgelt Aushilfen (einschl. Zulagen)	5.400,00	5.400,00	4.700,00	4.966,86
6401000		AG-Anteil zur Sozialvers. Entgeltbereich	17.700,00	17.200,00	17.800,00	17.280,91
6590000		übrige sonstige Personalaufwendungen	4.200,00	4.200,00	3.500,00	4.110,00
11	62, 63, 640-643, 647-649, 65	Personalaufwendungen	107.900,00	105.300,00	109.800,00	103.149,33
6451000		Auf. an Verso. kassen f tarifl. Beschäftigte	7.200,00	7.100,00	7.400,00	6.596,95
12	644-646	Versorgungsaufwendungen	7.200,00	7.100,00	7.400,00	6.596,95
6010100		Aufw. für Büromat. u. Drucks. d. Verw. u. ähnl. Ei	1.220,00	1.200,00	800,00	1.199,19
6071000		Aufw. für Handelswaren	1.400,00	1.400,00	200,00	1.333,56
6081000		Reinigungsmaterial				313,92
6089000		übriger sonstiger Materialaufwand	35.500,00	33.000,00	19.000,00	22.012,16
6139000		sonstige weitere Fremdleistungen	48.800,00	45.500,00	34.500,00	37.356,13
6163000		Instandh. von Einrichtungen und Ausstattungen	4.000,00	4.000,00	4.000,00	1.096,40
6171100		Aufwendungen für Restmüllentsorgung	200,00	200,00	200,00	60,04
6173000		Fremdreinigung	820,00	800,00	500,00	
6179000		And. sonstige Aufwendungen für bezogene Leistungen	76.650,00	75.500,00	29.300,00	63.423,06
6701000		Mieten, Pachten, Erbbauzinsen	1.500,00	1.500,00	3.500,00	
6710000		Leasing			750,00	
6730000		Gebühren	9.700,00	9.500,00	6.200,00	6.356,52
6772000		Aufw. für Steuerberatung & Wirtschaftsp. u. RPA	370,00	360,00		
6810000		Aufw. für Zeitungen u Fachliteratur	150,00	150,00	250,00	47,64
6832000		Telefonkosten	400,00	400,00	920,00	931,54
6850000		Reisekosten	2.400,00	2.400,00	2.400,00	2.297,52
6862000		Aufw. für Gästebewirtung (Repräsentation)	1.750,00	1.500,00	550,00	1.417,46
6869000		sonst. Aufwendungen für Repräsentation	865,00	850,00	800,00	516,93
6871000		Geschenke bis 35 €	250,00	250,00	100,00	236,85
6872000		Geschenke über 35 €	100,00	100,00		84,11
6873000		Werbung	22.300,00	22.000,00	19.500,00	15.777,30
6880000		Aufw. Für Fort- und Weiterbildung	1.050,00	1.020,00	1.000,00	713,84
6909000		Beiträge für sonstige Versicherungen	450,00	450,00		422,24
6910000		Beitr. Wirtschaftsverb. und Vereine	50,00	50,00	200,00	50,00
13	60, 61, 67-69	Aufwendungen für Sach- und Dienstleistungen	209.925,00	202.130,00	124.670,00	155.646,41

Produktplan 2019/2020 der Stadt Nidda

Teilergebnishaushalt Produkt 1714 Bereitstellung kultureller Veranstaltungen Stadt Nidda						
Nr.	Konten	Bezeichnung	HHansatz 2020	HHansatz 2019	HHansatz 2018	Ergebnis Jahresabschl. 2017
6645000		Abschr. auf Geschäftsausstattung	250,00	270,00	810,00	299,00
6650000		Abschreibung geringwertige Wirtschaftsgüter (GWG)	920,00	920,00	1.165,00	911,00
14	66	Abschreibungen	1.170,00	1.190,00	1.975,00	1.210,00
7030000		Kfz-Steuer				112,00
18	70, 74, 76	Sonstige ordentliche Aufwendungen				112,00
19		Summe der ordentlichen Aufwendungen (Pos. 11 - 18)	326.195,00	315.720,00	243.845,00	266.714,69
20		Verwaltungsergebnis (Pos. 10 ./ Ps. 19)	154.195,00	145.720,00	77.045,00	89.907,72
24		Ordentliches Ergebnis (Pos. 20 + Pos. 23)	154.195,00	145.720,00	77.045,00	89.907,72
7970000		periodenfremde Aufwendungen				149.823,00
26	79	Außerordentliche Aufwendungen				149.823,00
27		Außerordentliches Ergebnis (Pos. 25 ./ Pos. 26)				149.823,00
28		Jahresergebnis vor intern.Leistungsbez.	154.195,00	145.720,00	77.045,00	239.730,72
301		Aufwendungen Bauhof aus ILV	50.010,00	49.180,00	22.170,00	
30		Aufwendungen der internen Leistungsbeziehungen	50.010,00	49.180,00	22.170,00	
31		Jahresergebnis nach internen Leistungsbeziehungen	204.205,00	194.900,00	99.215,00	239.730,72
59		Jahresergebnis nach Verwendung	204.205,00	194.900,00	99.215,00	239.730,72

Produktplan 2019/2020 der Stadt Nidda

Teilfinanzhaushalt Produkt 1714 Bereitstellung kultureller Veranstaltungen						
Stadt Nidda						
Nr.	Bezeichnung	HH-Ansatz 2020	HH-Ansatz 2019	Verpflichtungs - ermächtigung	HH-Ansatz 2018	Erg. Jahres- abschl. 2017
	Einzahlungen aus Investitionstätigkeit					
20	+ Einz. aus Investitionszuweis. und Zuschüssen sowie aus Investitionsbeiträgen					
21	+ Einz. aus Abgängen von Vermögensgegenständen des Sachanlagevermögens					
	und des immateriellen Anlagevermögens					
22	+ Einz. aus Abgängen von Vermögensgegenständen des Finanzanlagevermögens					
	Einzahlungen aus Finanzierungstätigkeit					
31	+ Einz. aus der Aufnahme von Krediten und wirtschaftlich vergleichbaren Vorgängen					
	für Investitionen					
	Summe					
	Auszahlungen aus Investitionstätigkeit					
24A	- Ausz. aus gewährten Investitionszuweisungen und -zuschüssen					
24	- Ausz. für den Erwerb von Grundstücken und Gebäuden					
25	- Ausz. für Baumaßnahmen				-25.000	
26	- Ausz. für Investitionen in das sonst. Sachanlagevermögen und immat. Anlagever.	-2.000	-2.000		-2.000	
27	- Ausz. für Investitionen in das Finanzanlagevermögen					
	Auszahlungen aus Finanzierungstätigkeit					
32	- Auszahlungen für die Tilgung von Krediten und wirtschaftlich vergl. Vorgängen					
	für Investitionen sowie an das Sondervermögen Hessenkasse					
	Summe	-2.000	-2.000		-27.000	
	Saldo (Einzahlungen ./- Auszahlungen)	-2.000	-2.000		-27.000	

Produktplan 2019/2020 der Stadt Nidda

Investitionen

Produkt 1714 Bereitstellung kultureller Veranstaltungen

Stadt Nidda

Nr. Bezeichnung	Ansatz 2018	Ansatz 2019	Verpflichtungs- Ermächtigungen	Ansatz 2020	Finanzplan 2021	Finanzplan 2022	Finanzplan 2023
50028 Bewegliches Vermögen Kurbetrieb - Kultur	-2.000	-2.000	0	-2.000	-2.000	-2.000	-2.000
26 Ausz.f.Invest.i.d.sonst.Sachanl.verm.u.imm .Anl.ver	-2.000	-2.000	0	-2.000	-2.000	-2.000	-2.000
50029 Parksaal Amphitheatertreppen	-25.000	0	0	0	0	0	0
25 Auszahlungen für Baumaßnahmen	-25.000	0	0	0	0	0	0

Produktplan 2019/2020 der Stadt Nidda

Produktbeschreibung Produkt 1715 Bereitstellung eines Kur- und Tourismusangebotes Stadt Nidda		
Produktinformation		
Verantwortliche Organisationseinheit Fachbereich Kurbetrieb Bad Salzhausen	Verantwortliche Person(en) Lars Schmidt Bernd Klopsch (Vertretung)	
Pflichtaufgaben: <input type="checkbox"/>	Freiwillige Aufgaben:	
Rechtsbindungsgrad:	muss <input type="checkbox"/> soll <input type="checkbox"/> kann <input type="checkbox"/>	freiwillig <input checked="" type="checkbox"/>
Kurzbeschreibung	Kur- und Touristik-Information, Standortmarketing, Messeauftritt und Promotion, Pauschalreisen, Kurtaxerhebung.	
gesetzl. Grundlage	Kurtaxsatzung, Reiserecht, Dienstleistungsverträge.	
Zielgruppe	Krankenkassenpatienten, Privatpatienten, Kurgäste und üpatienten, selbstzahlende Bürgerinnen und Bürger, Tagesgäste und Touristen	
Zugeordnete Kostenträger	17151	Bereitstellung eines Kur- und Tourismusangebotes
Haushaltsvermerke	<p>Die Aufwendungen und Auszahlungen des Produktes bilden gem. § 4 GemHVO eine Bewirtschaftungseinheit (Budget).</p> <p>Die in § 20 Abs. 1 GemHVO geregelte gegenseitige Deckungsfähigkeit gilt nicht für Personal- und Versorgungsaufwendungen sowie für bilanzielle Abschreibungen und sämtliche Unerhaltungsaufwendungen.</p> <p>Die Personal- und Versorgungsaufwendungen sind gem. § 20 Abs. 2 GemHVO-Doppik über alle Teilhaushalte hinweg untereinander und gegenseitig deckungsfähig.</p>	

Produktplan 2019/2020 der Stadt Nidda

Teilergebnishaushalt Produkt 1715 Bereitstellung eines Kur- und Tourismusangebotes						
Stadt Nidda						
Nr.	Konten	Bezeichnung	HHansatz 2020	HHansatz 2019	HHansatz 2018	Ergebnis Jahresabschl. 2017
		Ordentliche Erträge				
01	50	Privatrechtliche Leistungsentgelte	-29.050	-30.050	-80.000	-103.582
02	51	Öffentlich-rechtliche Leistungsentgelte				
03	548-549	Kostensatzleistungen und -erstattungen				
04	52	Bestandsveränderungen und aktivierte Eigenleistungen				
05	55	Steuern und steuerähnliche Erträge einschl. Erträge aus gesetzlichen Umlagen				
06	547	Erträge aus Transferleistungen				
07	540-543	Erträge aus Zuweisungen und Zuschüssen für lfd. Zwecke und allgemeine Umlagen				
08	546	Erträge aus der Auflösung von Sonderposten aus Investitionszuweisungen, -zuschüssen und Investitionsbeiträgen				
09	53	Sonstige ordentliche Erträge				
10		Summe der ordentlichen Erträge (Nr. 1 bis 9)	-29.050	-30.050	-80.000	-103.582
		Ordentliche Aufwendungen				
11	62, 63, 640-643, 647-649, 65	Personalaufwendungen	76.900	74.600	166.500	76.525
12	644-646	Versorgungsaufwendungen	5.200	5.100	11.400	5.177
13	60, 61, 67-69	Aufwendungen für Sach- und Dienstleistungen	81.940	83.940	100.790	90.884
14	66	Abschreibungen	400	400	2.885	956
15	71	Aufwendungen für Zuweisungen und Zuschüsse sowie besondere Finanzaufwendungen				
16	73	Steueraufwendungen einschl. Aufwendungen aus gesetzlichen Umlageverpflichtungen				
17	72	Transferaufwendungen				
18	70, 74, 76	Sonstige ordentliche Aufwendungen				
19		Summe der ordentlichen Aufwendungen (Nr. 11 bis 18)	164.440	164.040	281.575	173.543
20		Verwaltungsergebnis (Nr. 10 ./ Nr. 19)	135.390	133.990	201.575	69.960
21	56, 57	Finanzerträge				
22	77	Finanzaufwendungen				
23		Finanzergebnis (Nr. 21 bis Nr. 22)				
24		Ordentliches Ergebnis (Verwaltungsergebnis und Finanzergebnis Nr. 20 und Nr. 23)	135.390	133.990	201.575	69.960
25	59	Außerordentliche Erträge				
26	79	Außerordentliche Aufwendungen				
27		Außerordentliches Ergebnis (Nr. 25 ./ Nr. 26)				
28		Jahresergebnis vor internen Leistungsbeziehungen	135.390	133.990	201.575	69.960
		(ordentliches Ergebnis und außerordentliches Ergebnis Nr. 24 und Nr. 27)				
29		Erlöse der internen Leistungsbeziehungen				
30		Kosten der internen Leistungsbeziehungen	2.080	2.050	6.840	
31		Ergebnis der internen Leistungsbeziehungen	2.080	2.050	6.840	
32		Jahresergebnis nach internen Leistungsbeziehungen	137.470	136.040	208.415	69.960

Produktplan 2019/2020 der Stadt Nidda

Teilergebnishaushalt						
Produkt 1715 Bereitstellung eines Kur- und Tourismusangebotes						
Stadt Nidda						
Nr.	Konten	Bezeichnung	HHansatz 2020	HHansatz 2019	HHansatz 2018	Ergebnis Jahresabschl. 2017
5002000		Umsatzerlöse aus Kurbetrieb / Eintrittsgelder	-4.000,00	-5.000,00	-35.000,00	-9.785,23
5060000		Umsatzerlöse aus Handelswaren	-50,00	-50,00		-2,52
5090000		sonstige Umsatzerlöse	-25.000,00	-25.000,00	-45.000,00	-93.794,73
01	50	Privatrechtliche Leistungsentgelte	-29.050,00	-30.050,00	-80.000,00	-103.582,48
10		Summe der ordentlichen Erträge (Pos. 1 - 9)	-29.050,00	-30.050,00	-80.000,00	-103.582,48
6201000		Entgelt Beschäftigte (einschl. Zulagen)	63.900,00	62.000,00	138.600,00	62.626,15
6201001		Leistungsentgelt Beschäftigte				1.022,69
6401000		AG-Anteil zur Sozialvers. Entgeltbereich	13.000,00	12.600,00	27.900,00	12.876,63
11	62, 63, 640-643, 647-649, 65	Personalaufwendungen	76.900,00	74.600,00	166.500,00	76.525,47
6451000		Auf. an Verso. kassen f tarifl. Beschäftigte	5.200,00	5.100,00	11.400,00	5.177,21
12	644-646	Versorgungsaufwendungen	5.200,00	5.100,00	11.400,00	5.177,21
6010100		Aufw. für Büromat. u. Drucks. d. Verw. u. ähnl. Ei	500,00	500,00	1.400,00	
6053000		Fernwärme	6.500,00	6.500,00	6.400,00	6.206,97
6063000		Materialaufw. für Einrichtungen und Ausstattungen	500,00	500,00		937,73
6070000		Aufw. für Berufskleidung, Arbeitsschuttmittel	200,00	200,00	200,00	
6071000		Aufw. für Handelswaren	1.000,00	1.000,00	6.500,00	811,43
6089000		übriger sonstiger Materialaufwand	400,00	400,00	700,00	631,46
6139000		sonstige weitere Fremdleistungen	6.000,00	6.000,00	6.000,00	6.000,00
6163000		Instandh. von Einrichtungen und Ausstattungen	250,00	250,00	250,00	59,94
6166000		Wartungskosten			670,00	
6171100		Aufwendungen für Restmüllentsorgung	150,00	150,00		
6179000		And. sonstige Aufwendungen für bezogene Leistungen	3.000,00	5.000,00	13.500,00	8.391,65
6710000		Leasing			400,00	150,00
6720000		Lizenzen und Konzessionen	2.200,00	2.200,00	1.000,00	2.352,13
6730000		Gebühren	270,00	270,00	100,00	289,30
6750000		Bankspesen / Kosten d. Geldverkehrs u.d. Kapitalbe			370,00	
6779000		Aufw. für andere Beratungsleistungen	1.000,00	1.000,00	3.000,00	164,08
6810000		Aufw. für Zeitungen u Fachliteratur	2.000,00	2.000,00	2.400,00	1.859,48
6820000		Porto und Versandkosten				1,18
6832000		Telefonkosten	820,00	820,00	700,00	814,54
6850000		Reisekosten	2.200,00	2.200,00	3.200,00	2.501,17
6862000		Aufw. für Gästebewirtung (Repräsentation)	150,00	150,00	150,00	119,13
6869000		sonst. Aufwendungen für Repräsentation	4.500,00	4.500,00	4.700,00	5.481,25
6871000		Geschenke bis 35 €	50,00	50,00	50,00	31,73
6873000		Werbung	43.000,00	43.000,00	43.000,00	46.154,27
6880000		Aufw. Für Fort- und Weiterbildung	500,00	500,00	500,00	
6910000		Beitr. Wirtschaftsverb. und Vereine	6.750,00	6.750,00	5.600,00	6.836,73
6993000		übrige sonstige betriebliche Aufwendungen				1.090,00
13	60, 61, 67-69	Aufwendungen für Sach- und Dienstleistungen	81.940,00	83.940,00	100.790,00	90.884,17
6611000		Abschr. auf Konzessionen u. a. Schutzrechte			565,00	565,00
6642000		Abschr. auf Betriebsausstattung	110,00	110,00	340,00	101,00
6645000		Abschr. auf Geschäftsausstattung	90,00	90,00	1.675,00	90,00

Produktplan 2019/2020 der Stadt Nidda

Teilergebnishaushalt Produkt 1715 Bereitstellung eines Kur- und Tourismusangebotes Stadt Nidda						
Nr.	Konten	Bezeichnung	HHansatz 2020	HHansatz 2019	HHansatz 2018	Ergebnis Jahresabschl. 2017
6650000		Abschreibung geringwertige Wirtschaftsgüter (GWG)	200,00	200,00	305,00	200,00
14	66	Abschreibungen	400,00	400,00	2.885,00	956,00
19		Summe der ordentlichen Aufwendungen (Pos. 11 - 18)	164.440,00	164.040,00	281.575,00	173.542,85
20		Verwaltungsergebnis (Pos. 10 ./ Ps. 19)	135.390,00	133.990,00	201.575,00	69.960,37
24		Ordentliches Ergebnis (Pos. 20 + Pos. 23)	135.390,00	133.990,00	201.575,00	69.960,37
28		Jahresergebnis vor intern.Leistungsbez.	135.390,00	133.990,00	201.575,00	69.960,37
301		Aufwendungen Bauhof aus ILV	2.080,00	2.050,00	6.840,00	
30		Aufwendungen der internen Leistungsbeziehungen	2.080,00	2.050,00	6.840,00	
31		Jahresergebnis nach internen Leistungsbeziehungen	137.470,00	136.040,00	208.415,00	69.960,37
59		Jahresergebnis nach Verwendung	137.470,00	136.040,00	208.415,00	69.960,37

Produktplan 2019/2020 der Stadt Nidda

Teilfinanzhaushalt Produkt 1715 Bereitstellung eines Kur- und Tourismusangebotes						
Stadt Nidda						
Nr.	Bezeichnung	HH-Ansatz 2020	HH-Ansatz 2019	Verpflichtungs - ermächtigung	HH-Ansatz 2018	Erg. Jahres- abschl. 2017
	Einzahlungen aus Investitionstätigkeit					
20	+ Einz. aus Investitionszuweis. und Zuschüssen sowie aus Investitionsbeiträgen					
21	+ Einz. aus Abgängen von Vermögensgegenständen des Sachanlagevermögens					
	und des immateriellen Anlagevermögens					
22	+ Einz. aus Abgängen von Vermögensgegenständen des Finanzanlagevermögens					
	Einzahlungen aus Finanzierungstätigkeit					
31	+ Einz. aus der Aufnahme von Krediten und wirtschaftlich vergleichbaren Vorgängen					
	für Investitionen					
	Summe					
	Auszahlungen aus Investitionstätigkeit					
24A	- Ausz. aus gewährten Investitionszuweisungen und -zuschüssen					
24	- Ausz. für den Erwerb von Grundstücken und Gebäuden					
25	- Ausz. für Baumaßnahmen					
26	- Ausz. für Investitionen in das sonst. Sachanlagevermögen und immat. Anlagever.					
27	- Ausz. für Investitionen in das Finanzanlagevermögen					
	Auszahlungen aus Finanzierungstätigkeit					
32	- Auszahlungen für die Tilgung von Krediten und wirtschaftlich vergl. Vorgängen					
	für Investitionen sowie an das Sondervermögen Hessenkasse					
	Summe					
	Saldo (Einzahlungen ./- Auszahlungen)					

Produktplan 2019/2020 der Stadt Nidda

Teilergebnishaushalt Produkt 1716 Liegenschaften Kurbetrieb						
Stadt Nidda						
Nr.	Konten	Bezeichnung	HHansatz 2020	HHansatz 2019	HHansatz 2018	Ergebnis Jahresabschl. 2017
		Ordentliche Erträge				
01	50	Privatrechtliche Leistungsentgelte	-9.500	-9.500	-9.500	-8.319
02	51	Öffentlich-rechtliche Leistungsentgelte				
03	548-549	Kostensatzleistungen und -erstattungen				
04	52	Bestandsveränderungen und aktivierte Eigenleistungen				
05	55	Steuern und steuerähnliche Erträge einschl. Erträge aus gesetzlichen Umlagen				
06	547	Erträge aus Transferleistungen				
07	540-543	Erträge aus Zuweisungen und Zuschüssen für lfd. Zwecke und allgemeine Umlagen				
08	546	Erträge aus der Auflösung von Sonderposten aus Investitionszuweisungen, -zuschüssen und Investitionsbeiträgen	-200	-200		-200
09	53	Sonstige ordentliche Erträge				
10		Summe der ordentlichen Erträge (Nr. 1 bis 9)	-9.700	-9.700	-9.500	-8.519
		Ordentliche Aufwendungen				
11	62, 63, 640-643, 647-649, 65	Personalaufwendungen			37.100	1.229
12	644-646	Versorgungsaufwendungen			2.500	86
13	60, 61, 67-69	Aufwendungen für Sach- und Dienstleistungen	119.395	119.395	148.490	139.690
14	66	Abschreibungen	21.850	21.870	58.790	21.285
15	71	Aufwendungen für Zuweisungen und Zuschüsse sowie besondere Finanzaufwendungen				
16	73	Steueraufwendungen einschl. Aufwendungen aus gesetzlichen Umlageverpflichtungen				
17	72	Transferaufwendungen				
18	70, 74, 76	Sonstige ordentliche Aufwendungen	4.420	4.420	3.915	4.399
19		Summe der ordentlichen Aufwendungen (Nr. 11 bis 18)	145.665	145.685	250.795	166.688
20		Verwaltungsergebnis (Nr. 10 ./ Nr. 19)	135.965	135.985	241.295	158.169
21	56, 57	Finanzerträge				
22	77	Finanzaufwendungen	49.650	53.800	60.000	61.942
23		Finanzergebnis (Nr. 21 bis Nr. 22)	49.650	53.800	60.000	61.942
24		Ordentliches Ergebnis (Verwaltungsergebnis und Finanzergebnis Nr. 20 und Nr. 23)	185.615	189.785	301.295	220.111
25	59	Außerordentliche Erträge				
26	79	Außerordentliche Aufwendungen				
27		Außerordentliches Ergebnis (Nr. 25 ./ Nr. 26)				
28		Jahresergebnis vor internen Leistungsbeziehungen	185.615	189.785	301.295	220.111
		(ordentliches Ergebnis und außerordentliches Ergebnis Nr. 24 und Nr. 27)				
29		Erlöse der internen Leistungsbeziehungen				
30		Kosten der internen Leistungsbeziehungen	92.610	91.070	51.380	
31		Ergebnis der internen Leistungsbeziehungen	92.610	91.070	51.380	
32		Jahresergebnis nach internen Leistungsbeziehungen	278.225	280.855	352.675	220.111

Produktplan 2019/2020 der Stadt Nidda

Teilergebnishaushalt						
Produkt 1716 Liegenschaften Kurbetrieb						
Stadt Nidda						
Nr.	Konten	Bezeichnung	HHansatz 2020	HHansatz 2019	HHansatz 2018	Ergebnis Jahresabschl. 2017
5002000		Umsatzerlöse aus Kurbetrieb / Eintrittsgelder	-9.000,00	-9.000,00	-9.000,00	-8.109,13
5003000		Umsatzerlöse aus Überlassung Gebäude und Räume				-210,08
5090000		sonstige Umsatzerlöse	-500,00	-500,00	-500,00	
01	50	Privatrechtliche Leistungsentgelte	-9.500,00	-9.500,00	-9.500,00	-8.319,21
5460100		Erträge Auflös SOPO Invest vom öffentl Bereich	-200,00	-200,00		-200,00
08	546	Ertr.a.Aufl.v.Sonderp.a.Inv.zuw.-zusch.u.-Beitr.	-200,00	-200,00		-200,00
10		Summe der ordentlichen Erträge (Pos. 1 - 9)	-9.700,00	-9.700,00	-9.500,00	-8.519,21
6201000		Entgelt Beschäftigte (einschl. Zulagen)			31.000,00	1.020,94
6401000		AG-Anteil zur Sozialvers. Entgeltbereich			6.100,00	208,52
11	62, 63, 640-643, 647-649, 65	Personalaufwendungen			37.100,00	1.229,46
6451000		Auf. an Verso. kassen f tarifl. Beschäftigte			2.500,00	86,01
12	644-646	Versorgungsaufwendungen			2.500,00	86,01
6051000		Strom	12.695,00	12.695,00	7.600,00	16.836,54
6053000		Fernwärme	24.000,00	24.000,00	59.000,00	37.134,87
6056000		Wasser	700,00	700,00	745,00	718,34
6057000		Abwasser	4.640,00	4.640,00	5.680,00	-3.668,42
6061000		Materialaufw. für Gebäude u. Außenanlagen	2.500,00	2.500,00	2.490,00	
6065000		Materialaufw. für Straßen, Wege, Plätze u.ä.	1.000,00	1.000,00	1.000,00	490,02
6081000		Reinigungsmaterial	300,00	300,00	1.500,00	205,22
6089000		übriger sonstiger Materialaufwand	2.500,00	2.500,00	3.000,00	1.242,37
6161000		Instandh. Gebäude, Außenanl. (Bauunterhaltung)	12.300,00	12.300,00	8.400,00	33.365,11
6163000		Instandh. von Einrichtungen und Ausstattungen	8.000,00	8.000,00	9.000,00	2.337,61
6166000		Wartungskosten	1.000,00	1.000,00	1.680,00	140,19
6171000		Aufwendungen für Fremdensorgung	1.030,00	1.030,00	525,00	1.313,60
6171100		Aufwendungen für Restmüllentsorgung	1.500,00	1.500,00	2.000,00	1.470,55
6171140		Aufwendungen für Entsorgung an AWB,Recyclinghof	200,00	200,00		179,60
6173000		Fremdreinigung	38.000,00	38.000,00	40.000,00	35.915,92
6179000		And. sonstige Aufwendungen für bezogene Leistungen	500,00	500,00	1.000,00	
6701000		Mieten, Pachten, Erbbauzinsen	1.200,00	1.200,00	420,00	1.744,05
6730000		Gebühren			250,00	
6771000		Aufw. für Sachverst., Rechtsanwälte u. Gerichtskos			800,00	
6832000		Telefonkosten	520,00	520,00	900,00	519,60
6880000		Aufw. Für Fort- und Weiterbildung				1.758,80
6900100		Beiträge f. Gebäudebezogene Versicherungen	6.810,00	6.810,00	2.500,00	7.985,72
13	60, 61, 67-69	Aufwendungen für Sach- und Dienstleistungen	119.395,00	119.395,00	148.490,00	139.689,69
6611000		Abschr. auf Konzessionen u. a. Schutzrechte	780,00	780,00		775,00
6620000		Abschr. Gebäude u. -einr., SachAnlag., InfrStrktV	12.780,00	12.780,00	47.320,00	12.753,00
6642000		Abschr. auf Betriebsausstattung	4.580,00	4.580,00	10.675,00	4.162,86
6643000		Abschr. auf Fuhrpark	2.230,00	2.230,00		2.222,24
6645000		Abschr. auf Geschäftsausstattung	840,00	850,00	795,00	776,22
6650000		Abschreibung geringwertige Wirtschaftsgüter (GWG)	640,00	650,00		595,34

Produktplan 2019/2020 der Stadt Nidda

Teilergebnishaushalt						
Produkt 1716 Liegenschaften Kurbetrieb						
Stadt Nidda						
Nr.	Konten	Bezeichnung	HHansatz 2020	HHansatz 2019	HHansatz 2018	Ergebnis Jahresabschl. 2017
14	66	Abschreibungen	21.850,00	21.870,00	58.790,00	21.284,66
7020000		Grundsteuer	4.420,00	4.420,00	3.915,00	4.398,53
18	70, 74, 76	Sonstige ordentliche Aufwendungen	4.420,00	4.420,00	3.915,00	4.398,53
19		Summe der ordentlichen Aufwendungen (Pos. 11 - 18)	145.665,00	145.685,00	250.795,00	166.688,35
20		Verwaltungsergebnis (Pos. 10 ./ Ps. 19)	135.965,00	135.985,00	241.295,00	158.169,14
7710000		Bankzinsen			60.000,00	
7767692		Abgang Kredit Nr. 210 - 7500035791 Wi Bank	23.250,00	26.250,00		32.250,00
7767693		Abgang Kredit Nr. 211 - 0800057558 Helaba	26.400,00	27.550,00		29.691,72
22	77	Zinsen und ähnliche Aufwendungen	49.650,00	53.800,00	60.000,00	61.941,72
23		Finanzergebnis (Pos. 21 - Pos. 22)	49.650,00	53.800,00	60.000,00	61.941,72
24		Ordentliches Ergebnis (Pos. 20 + Pos. 23)	185.615,00	189.785,00	301.295,00	220.110,86
28		Jahresergebnis vor intern.Leistungsbez.	185.615,00	189.785,00	301.295,00	220.110,86
301		Aufwendungen Bauhof aus ILV	92.610,00	91.070,00	51.380,00	
30		Aufwendungen der internen Leistungsbeziehungen	92.610,00	91.070,00	51.380,00	
31		Jahresergebnis nach internen Leistungsbeziehungen	278.225,00	280.855,00	352.675,00	220.110,86
59		Jahresergebnis nach Verwendung	278.225,00	280.855,00	352.675,00	220.110,86

Produktplan 2019/2020 der Stadt Nidda

Teilfinanzhaushalt Produkt 1716 Liegenschaften Kurbetrieb						
Stadt Nidda						
Nr.	Bezeichnung	HH-Ansatz 2020	HH-Ansatz 2019	Verpflichtungs - ermächtigung	HH-Ansatz 2018	Erg. Jahres- abschl. 2017
	Einzahlungen aus Investitionstätigkeit					
20	+ Einz. aus Investitionszuweis. und Zuschüssen sowie aus Investitionsbeiträgen					
21	+ Einz. aus Abgängen von Vermögensgegenständen des Sachanlagevermögens					
	und des immateriellen Anlagevermögens					
22	+ Einz. aus Abgängen von Vermögensgegenständen des Finanzanlagevermögens					
	Einzahlungen aus Finanzierungstätigkeit					
31	+ Einz. aus der Aufnahme von Krediten und wirtschaftlich vergleichbaren Vorgängen					
	für Investitionen					
	Summe					
	Auszahlungen aus Investitionstätigkeit					
24A	- Ausz. aus gewährten Investitionszuweisungen und -zuschüssen					
24	- Ausz. für den Erwerb von Grundstücken und Gebäuden					
25	- Ausz. für Baumaßnahmen				-150.000	
26	- Ausz. für Investitionen in das sonst. Sachanlagevermögen und immat. Anlagever.	-84.000	-84.000		-70.000	-33.159
27	- Ausz. für Investitionen in das Finanzanlagevermögen					
	Auszahlungen aus Finanzierungstätigkeit					
32	- Auszahlungen für die Tilgung von Krediten und wirtschaftlich vergl. Vorgängen					
	für Investitionen sowie an das Sondervermögen Hessenkasse					
	Summe	-84.000	-84.000		-220.000	-33.159
	Saldo (Einzahlungen ./- Auszahlungen)	-84.000	-84.000		-220.000	-33.159

Produktplan 2019/2020 der Stadt Nidda

Investitionen Produkt 1716 Liegenschaften Kurbetrieb Stadt Nidda							
Nr. Bezeichnung	Ansatz 2018	Ansatz 2019	Verpflichtungs- Ermächtigungen	Ansatz 2020	Finanzplan 2021	Finanzplan 2022	Finanzplan 2023
50005 Diverse Maßnahmen Kurbetrieb	-70.000	-70.000	0	-70.000	-70.000	-70.000	-70.000
26 Ausz.f.Invest.i.d.sonst.Sachanl.verm.u.imm .Anl.ver	-70.000	-70.000	0	-70.000	-70.000	-70.000	-70.000
50013 Bad Salzhausen Parkplatz West	-150.000	0	0	-70.000	-80.000	0	0
25 Auszahlungen für Baumaßnahmen	-150.000	0	0	-70.000	-80.000	0	0
50033 Bestuhlung Trinkkurhalle	0	-14.000	0	0	0	0	0
26 Ausz.f.Invest.i.d.sonst.Sachanl.verm.u.imm .Anl.ver	0	-14.000	0	0	0	0	0

Produktplan 2019/2020 der Stadt Nidda

Produktbeschreibung	
Produkt 1717 Bereitstellung einer Park- und Gartenanlage	
Stadt Nidda	
Produktinformation	
Verantwortliche Organisationseinheit Fachbereich Kurbetrieb Bad Salzhausen	Verantwortliche Person(en) Lars Schmidt Bernd Klopsch (Vertretung)
Pflichtaufgaben: <input type="checkbox"/>	Freiwillige Aufgaben:
Rechtsbindungsgrad: muss <input type="checkbox"/> soll <input checked="" type="checkbox"/> kann <input type="checkbox"/>	freiwillig <input type="checkbox"/>
Kurzbeschreibung	Planung, Bau und grundlegende Erneuerung sowie Unterhaltung der historischen und denkmalgeschützten Park- und Gartenanlagen. Unterhaltung und Bereitstellung der Parkausstattung inkl. öffentlicher Toiletten.
gesetzl. Grundlage	Denkmalschutzgesetz, Dienstleistungsverträge, Verkehrssicherungspflicht, Heilquellenverordnung, Naturschutz, Bergverordnung
Zielgruppe	Krankenkassenpatienten, Privatpatienten, Kurgäste und Patienten, selbstzahlende Bürgerinnen und Bürger, Tagesgäste und Touristen
Allgemeine Ziele	Erhalt und Sicherung des historischen Kurparks, Sicherung des Denkmalschutzes und des Naturschutzes Sicherung als Erholungsraum für Menschen, Förderung der Gesundheit, des allgemeinen Wohlbefindens und des Stressabbaus, Rückzugsmöglichkeit, Naturerfahrung in einem gestalteten Raum, Sicherung und Erhalt der Trinkkuren
Zugeordnete Kostenträger	17171 Bereitstellung einer Park- und Gartenanlage
Haushaltsvermerke	Die Aufwendungen und Auszahlungen des Produktes bilden gem. § 4 GemHVO eine Bewirtschaftungseinheit (Budget). Die in § 20 Abs. 1 GemHVO geregelte gegenseitige Deckungsfähigkeit gilt nicht für Personal- und Versorgungsaufwendungen sowie für bilanzielle Abschreibungen und sämtliche Unerhaltungsaufwendungen. Die Personal- und Versorgungsaufwendungen sind gem. § 20 Abs. 2 GemHVO-Doppik über alle Teilhaushalte hinweg untereinander und gegenseitig deckungsfähig.

Produktplan 2019/2020 der Stadt Nidda

Teilergebnishaushalt Produkt 1717 Bereitstellung einer Park- und Gartenanlage						
Stadt Nidda						
Nr.	Konten	Bezeichnung	HHansatz 2020	HHansatz 2019	HHansatz 2018	Ergebnis Jahresabschl. 2017
		Ordentliche Erträge				
01	50	Privatrechtliche Leistungsentgelte	-42.600	-42.600	-42.500	-3.440
02	51	Öffentlich-rechtliche Leistungsentgelte				
03	548-549	Kostensatzleistungen und -erstattungen	-2.500	-2.500	-2.500	
04	52	Bestandsveränderungen und aktivierte Eigenleistungen				
05	55	Steuern und steuerähnliche Erträge einschl. Erträge aus gesetzlichen Umlagen				
06	547	Erträge aus Transferleistungen				
07	540-543	Erträge aus Zuweisungen und Zuschüssen für lfd. Zwecke und allgemeine Umlagen	-146.000	-146.000	-150.000	-51.940
08	546	Erträge aus der Auflösung von Sonderposten aus Investitionszuweisungen, -zuschüssen und Investitionsbeiträgen	-1.450	-1.450		-1.444
09	53	Sonstige ordentliche Erträge	-7.300	-7.300	-6.600	-7.138
10		Summe der ordentlichen Erträge (Nr. 1 bis 9)	-199.850	-199.850	-201.600	-63.963
		Ordentliche Aufwendungen				
11	62, 63, 640-643, 647-649, 65	Personalaufwendungen	58.900	57.200	49.900	54.579
12	644-646	Versorgungsaufwendungen	3.700	3.600	3.400	3.422
13	60, 61, 67-69	Aufwendungen für Sach- und Dienstleistungen	116.140	116.140	116.115	104.889
14	66	Abschreibungen	12.530	12.530	12.525	14.119
15	71	Aufwendungen für Zuweisungen und Zuschüsse sowie besondere Finanzaufwendungen				
16	73	Steueraufwendungen einschl. Aufwendungen aus gesetzlichen Umlageverpflichtungen				
17	72	Transferaufwendungen				
18	70, 74, 76	Sonstige ordentliche Aufwendungen	395	395	595	392
19		Summe der ordentlichen Aufwendungen (Nr. 11 bis 18)	191.665	189.865	182.535	177.401
20		Verwaltungsergebnis (Nr. 10 ./ Nr. 19)	-8.185	-9.985	-19.065	113.439
21	56, 57	Finanzerträge				
22	77	Finanzaufwendungen				
23		Finanzergebnis (Nr. 21 bis Nr. 22)				
24		Ordentliches Ergebnis (Verwaltungsergebnis und Finanzergebnis Nr. 20 und Nr. 23)	-8.185	-9.985	-19.065	113.439
25	59	Außerordentliche Erträge				-210.520
26	79	Außerordentliche Aufwendungen				333.477
27		Außerordentliches Ergebnis (Nr. 25 ./ Nr. 26)				122.957
28		Jahresergebnis vor internen Leistungsbeziehungen	-8.185	-9.985	-19.065	236.396
		(ordentliches Ergebnis und außerordentliches Ergebnis Nr. 24 und Nr. 27)				
29		Erlöse der internen Leistungsbeziehungen				
30		Kosten der internen Leistungsbeziehungen	307.700	302.590	251.270	
31		Ergebnis der internen Leistungsbeziehungen	307.700	302.590	251.270	
32		Jahresergebnis nach internen Leistungsbeziehungen	299.515	292.605	232.205	236.396

Produktplan 2019/2020 der Stadt Nidda

Teilergebnishaushalt						
Produkt 1717 Bereitstellung einer Park- und Gartenanlage						
Stadt Nidda						
Nr.	Konten	Bezeichnung	HHansatz 2020	HHansatz 2019	HHansatz 2018	Ergebnis Jahresabschl. 2017
5002000		Umsatzerlöse aus Kurbetrieb / Eintrittsgelder	-2.500,00	-2.500,00	-2.500,00	-1.466,18
5090000		sonstige Umsatzerlöse	-40.100,00	-40.100,00	-40.000,00	-1.974,16
01	50	Privatrechtliche Leistungsentgelte	-42.600,00	-42.600,00	-42.500,00	-3.440,34
5488100		Kostenerstattungen von Dritten	-2.500,00	-2.500,00	-2.500,00	
03	548-549	Kostensatzleistungen und -erstattungen	-2.500,00	-2.500,00	-2.500,00	
5421000		Zuweisungen für lfd Zwecke vom Land	-146.000,00	-146.000,00	-150.000,00	-51.940,44
07	540-543	Ertr.a.Zuweisgn.u.Zusch.f.lfd.Zwecke u.allg.Uml.	-146.000,00	-146.000,00	-150.000,00	-51.940,44
5460100		Erträge Auflös SOPO Invest vom öffentl Bereich	-1.450,00	-1.450,00		-1.444,00
08	546	Ertr.a.Aufl.v.Sonderp.a.Inv.zuw.-zusch.u.-Beitr.	-1.450,00	-1.450,00		-1.444,00
5399000		andere sonstige betriebliche Erträge	-7.300,00	-7.300,00	-6.600,00	-7.137,84
09	53	Sonstige ordentliche Erträge	-7.300,00	-7.300,00	-6.600,00	-7.137,84
10		Summe der ordentlichen Erträge (Pos. 1 - 9)	-199.850,00	-199.850,00	-201.600,00	-63.962,62
6201000		Entgelt Beschäftigte (einschl. Zulagen)	39.700,00	38.400,00	35.700,00	35.586,90
6201001		Leistungsentgelt Beschäftigte				652,85
6201030		Entgelt Aushilfen (einschl. Zulagen)	5.400,00	5.400,00	5.400,00	5.541,63
6401000		AG-Anteil zur Sozialvers. Entgeltbereich	9.800,00	9.400,00	8.800,00	8.927,64
6590000		übrige sonstige Personalaufwendungen	4.000,00	4.000,00		3.870,00
11	62, 63, 640-643, 647-649, 65	Personalaufwendungen	58.900,00	57.200,00	49.900,00	54.579,02
6451000		Auf. an Verso. kassen f tarifl. Beschäftigte	3.700,00	3.600,00	3.400,00	3.422,10
12	644-646	Versorgungsaufwendungen	3.700,00	3.600,00	3.400,00	3.422,10
6051000		Strom			9.000,00	
6055000		Treibstoffe	6.000,00	6.000,00	6.400,00	5.065,43
6056000		Wasser	565,00	565,00	550,00	561,82
6063000		Materialaufw. für Einrichtungen und Ausstattungen	170,00	170,00	170,00	
6065000		Materialaufw. für Straßen, Wege, Plätze u.ä.	15.000,00	15.000,00	20.000,00	6.339,45
6070000		Aufw. für Berufskleidung, Arbeitsschuttmittel	2.500,00	2.500,00	2.500,00	2.398,39
6081000		Reinigungsmaterial	200,00	200,00	200,00	
6089000		übriger sonstiger Materialaufwand	1.600,00	1.600,00	1.600,00	3.370,50
6139000		sonstige weitere Fremdleistungen				416,00
6161000		Instandh. Gebäude, Außenanl. (Bauunterhaltung)	15.000,00	15.000,00	15.120,00	16.816,49
6163000		Instandh. von Einrichtungen und Ausstattungen	8.000,00	8.000,00	8.000,00	9.459,62
6164000		Instandhaltung von Fahrzeugen	1.500,00	1.500,00		9.252,92
6169000		sonstige Fremdinstandhaltung	30.000,00	30.000,00	33.600,00	7.886,58
6171000		Aufwendungen für Fremdensorgung	75,00	75,00	75,00	
6171100		Aufwendungen für Restmüllentsorgung	1.100,00	1.100,00	800,00	1.001,28
6171140		Aufwendungen für Entsorgung an AWB,Recyclinghof	25,00	25,00		15,84
6173000		Fremdreinigung	1.200,00	1.200,00	3.500,00	1.095,00
6179000		And. sonstige Aufwendungen für bezogene Leistungen	500,00	500,00	500,00	
6701000		Mieten, Pachten, Erbbauzinsen	5.000,00	5.000,00		5.773,84
6775000		Aufw. für Erstellung eines Baumkataster	6.000,00	6.000,00	6.000,00	17.030,30
6810000		Aufw. für Zeitungen u Fachliteratur	175,00	175,00	100,00	172,01

Produktplan 2019/2020 der Stadt Nidda

Teilergebnishaushalt						
Produkt 1717 Bereitstellung einer Park- und Gartenanlage						
Stadt Nidda						
Nr.	Konten	Bezeichnung	HHansatz 2020	HHansatz 2019	HHansatz 2018	Ergebnis Jahresabschl. 2017
6832000		Telefonkosten	630,00	630,00	100,00	628,17
6850000		Reisekosten	100,00	100,00	100,00	
6880000		Aufw. Für Fort- und Weiterbildung	300,00	300,00	300,00	240,00
6993000		übrige sonstige betriebliche Aufwendungen	20.500,00	20.500,00	7.500,00	17.365,40
13	60, 61, 67-69	Aufwendungen für Sach- und Dienstleistungen	116.140,00	116.140,00	116.115,00	104.889,04
6611000		Abschr. auf Konzessionen u. a. Schutzrechte	730,00	730,00	980,00	727,00
6620000		Abschr. Gebäude u. -einr., SachAnlag., InfrStrktV	7.480,00	7.480,00	4.395,00	9.087,00
6630000		Abschr. auf techn. Anlagen u. Maschinen	290,00	290,00		290,59
6642000		Abschr. auf Betriebsausstattung	1.290,00	1.290,00	6.880,00	1.283,57
6645000		Abschr. auf Geschäftsausstattung	2.590,00	2.590,00	60,00	2.581,00
6650000		Abschreibung geringwertige Wirtschaftsgüter (GWG)	150,00	150,00	210,00	150,00
14	66	Abschreibungen	12.530,00	12.530,00	12.525,00	14.119,16
7020000		Grundsteuer	395,00	395,00	395,00	391,92
7030000		Kfz-Steuer			200,00	
18	70, 74, 76	Sonstige ordentliche Aufwendungen	395,00	395,00	595,00	391,92
19		Summe der ordentlichen Aufwendungen (Pos. 11 - 18)	191.665,00	189.865,00	182.535,00	177.401,24
20		Verwaltungsergebnis (Pos. 10 ./ Ps. 19)	-8.185,00	-9.985,00	-19.065,00	113.438,62
24		Ordentliches Ergebnis (Pos. 20 + Pos. 23)	-8.185,00	-9.985,00	-19.065,00	113.438,62
5910000		Ertr. aus der Veräuß.von Grundst.,Gebäud.u.Anlagen				-210.520,04
25	59	Außerordentliche Erträge				-210.520,04
7970000		periodenfremde Aufwendungen				333.477,00
26	79	Außerordentliche Aufwendungen				333.477,00
27		Außerordentliches Ergebnis (Pos. 25 ./ Pos. 26)				122.956,96
28		Jahresergebnis vor intern.Leistungsbez.	-8.185,00	-9.985,00	-19.065,00	236.395,58
301		Aufwendungen Bauhof aus ILV	307.700,00	302.590,00	251.270,00	
30		Aufwendungen der internen Leistungsbeziehungen	307.700,00	302.590,00	251.270,00	
31		Jahresergebnis nach internen Leistungsbeziehungen	299.515,00	292.605,00	232.205,00	236.395,58
59		Jahresergebnis nach Verwendung	299.515,00	292.605,00	232.205,00	236.395,58

Produktplan 2019/2020 der Stadt Nidda

Teilfinanzhaushalt Produkt 1717 Bereitstellung einer Park- und Gartenanlage						
Stadt Nidda						
Nr.	Bezeichnung	HH-Ansatz 2020	HH-Ansatz 2019	Verpflichtungs - ermächtigung	HH-Ansatz 2018	Erg. Jahres- abschl. 2017
	Einzahlungen aus Investitionstätigkeit					
20	+ Einz. aus Investitionszuweis. und Zuschüssen sowie aus Investitionsbeiträgen				1.000.000	
21	+ Einz. aus Abgängen von Vermögensgegenständen des Sachanlagevermögens					240.000
	und des immateriellen Anlagevermögens					
22	+ Einz. aus Abgängen von Vermögensgegenständen des Finanzanlagevermögens					
	Einzahlungen aus Finanzierungstätigkeit					
31	+ Einz. aus der Aufnahme von Krediten und wirtschaftlich vergleichbaren Vorgängen					
	für Investitionen					
	Summe				1.000.000	240.000
	Auszahlungen aus Investitionstätigkeit					
24A	- Ausz. aus gewährten Investitionszuweisungen und -zuschüssen					
24	- Ausz. für den Erwerb von Grundstücken und Gebäuden					
25	- Ausz. für Baumaßnahmen	-450.000	-450.000		-100.000	-6.339
26	- Ausz. für Investitionen in das sonst. Sachanlagevermögen und immat. Anlagever.	-90.000	-90.000		-2.400.000	-3.951
27	- Ausz. für Investitionen in das Finanzanlagevermögen					
	Auszahlungen aus Finanzierungstätigkeit					
32	- Auszahlungen für die Tilgung von Krediten und wirtschaftlich vergl. Vorgängen					
	für Investitionen sowie an das Sondervermögen Hessenkasse					
	Summe	-540.000	-540.000		-2.500.000	-10.290
	Saldo (Einzahlungen ./- Auszahlungen)	-540.000	-540.000		-1.500.000	229.710

Produktplan 2019/2020 der Stadt Nidda

Investitionen

Produkt 1717 Bereitstellung einer Park- und Gartenanlage

Stadt Nidda

Nr. Bezeichnung	Ansatz 2018	Ansatz 2019	Verpflichtungs- Ermächtigungen	Ansatz 2020	Finanzplan 2021	Finanzplan 2022	Finanzplan 2023
50004 EFRE - Umsetzung Masterplan Salzerlebniszentrum	-1.400.000	-40.000	0	-300.000	-150.000	-2.210.000	0
20 Einz.a.Inv.zuw.u.-zusch.s.a.Inv.beitr.	1.000.000	0	0	0	1.000.000	0	0
26 Ausz.f.Invest.i.d.sonst.Sachanl.verm.u.imm .Anl.ver	-2.400.000	-40.000	0	-300.000	-1.150.000	-2.210.000	0
<i>Erläuterungen:</i>							
Sperrvermerk, aufzuheben durch HFA							
50008 Diverse Maßnahmen Kurpark	-100.000	-100.000	0	-100.000	-100.000	-100.000	-100.000
25 Auszahlungen für Baumaßnahmen	-100.000	-100.000	0	-100.000	-100.000	-100.000	-100.000
50030 Grundhafte Sanierung Stahlquelle	0	-200.000	0	0	0	0	0
25 Auszahlungen für Baumaßnahmen	0	-200.000	0	0	0	0	0
50031 Grundhafte Sanierung Landgrafenteich	0	-150.000	0	-400.000	-200.000	0	0
25 Auszahlungen für Baumaßnahmen	0	-150.000	0	-400.000	-200.000	0	0
50032 Kneipp-Anlage am Wasserrad	0	-50.000	0	-300.000	0	0	0
26 Ausz.f.Invest.i.d.sonst.Sachanl.verm.u.imm .Anl.ver	0	-50.000	0	-300.000	0	0	0
<i>Erläuterungen:</i>							
Sperrvermerk, aufzuheben durch HFA							

Produktplan 2019/2020 der Stadt Nidda

Produktbeschreibung			
Produkt 1811 Sportförderung			
Stadt Nidda			
Produktinformation			
Verantwortliche Organisationseinheit		Verantwortliche Person(en)	
Fachbereich Finanzen		Lars Schmidt Stephanie Bast (Vertretung)	
Pflichtaufgaben:	<input checked="" type="checkbox"/>		Freiwillige Aufgaben:
Rechtsbindungsgrad:	muss <input type="checkbox"/>	soll <input checked="" type="checkbox"/>	kann <input type="checkbox"/>
			freiwillig <input type="checkbox"/>
Kurzbeschreibung	Allgemeine Sportpflege und -förderung, Unterstützung der sporttreibenden Vereine der Stadt Nidda durch direkte finanzielle Zuwendung für die Jugendarbeit der Vereine, Gewährung von Investitionszuschüssen.		
gesetzl. Grundlage	Vereinsförderrichtlinien der Stadt, Beschlüsse der städtischen Gremien.		
Zielgruppe	Sporttreibende Vereine, Allgemeinheit.		
Allgemeine Ziele	Förderung des Sports und Sicherstellung einer gerechten Zuschussverteilung.		
Zugeordnete Kostenträger	18111	Sport- und Vereinsförderung	
Zugeordnete KST	02050000 Sport- und Vereinsförderung Allgemein 02050002 Förderung des Sports		
Leistungen/Kennzahlen	Ist Vorvorjahr	Plan Vorjahr	Plan lfd. Jahr
Gesamtkosten im Verhältnis zu Nutzern			
Haushaltsvermerke	<p>Die Aufwendungen und Auszahlungen des Produktes bilden gem. § 4 GemHVO eine Bewirtschaftungseinheit (Budget).</p> <p>Die in § 20 Abs. 1 GemHVO geregelte gegenseitige Deckungsfähigkeit gilt nicht für Personal- und Versorgungsaufwendungen sowie für bilanzielle Abschreibungen und sämtliche Unerhaltungsaufwendungen.</p> <p>Die Personal- und Versorgungsaufwendungen sind gem. § 20 Abs. 2 GemHVO-Doppik über alle Teilhaushalte hinweg untereinander und gegenseitig deckungsfähig.</p>		

Produktplan 2019/2020 der Stadt Nidda

Teilergebnishaushalt Produkt 1811 Sportförderung						
Stadt Nidda						
Nr.	Konten	Bezeichnung	HHansatz 2020	HHansatz 2019	HHansatz 2018	Ergebnis Jahresabschl. 2017
		Ordentliche Erträge				
01	50	Privatrechtliche Leistungsentgelte	-100	-100		-77
02	51	Öffentlich-rechtliche Leistungsentgelte				
03	548-549	Kostensatzleistungen und -erstattungen				
04	52	Bestandsveränderungen und aktivierte Eigenleistungen				
05	55	Steuern und steuerähnliche Erträge einschl. Erträge aus gesetzlichen Umlagen				
06	547	Erträge aus Transferleistungen				
07	540-543	Erträge aus Zuweisungen und Zuschüssen für lfd. Zwecke und allgemeine Umlagen				
08	546	Erträge aus der Auflösung von Sonderposten aus Investitionszuweisungen, -zuschüssen und Investitionsbeiträgen				
09	53	Sonstige ordentliche Erträge				
10		Summe der ordentlichen Erträge (Nr. 1 bis 9)	-100	-100		-77
		Ordentliche Aufwendungen				
11	62, 63, 640-643, 647-649, 65	Personalaufwendungen	4.400	4.300	4.700	3.989
12	644-646	Versorgungsaufwendungen	300	300	400	272
13	60, 61, 67-69	Aufwendungen für Sach- und Dienstleistungen	7.350	7.350	5.200	1.841
14	66	Abschreibungen	460	460	985	1.346
15	71	Aufwendungen für Zuweisungen und Zuschüsse sowie besondere Finanzaufwendungen	61.475	61.475	51.190	73.523
16	73	Steueraufwendungen einschl. Aufwendungen aus gesetzlichen Umlageverpflichtungen				
17	72	Transferaufwendungen				
18	70, 74, 76	Sonstige ordentliche Aufwendungen				
19		Summe der ordentlichen Aufwendungen (Nr. 11 bis 18)	73.985	73.885	62.475	80.972
20		Verwaltungsergebnis (Nr. 10 ./ Nr. 19)	73.885	73.785	62.475	80.895
21	56, 57	Finanzerträge				
22	77	Finanzaufwendungen				
23		Finanzergebnis (Nr. 21 bis Nr. 22)				
24		Ordentliches Ergebnis (Verwaltungsergebnis und Finanzergebnis Nr. 20 und Nr. 23)	73.885	73.785	62.475	80.895
25	59	Außerordentliche Erträge				
26	79	Außerordentliche Aufwendungen				
27		Außerordentliches Ergebnis (Nr. 25 ./ Nr. 26)				
28		Jahresergebnis vor internen Leistungsbeziehungen	73.885	73.785	62.475	80.895
		(ordentliches Ergebnis und außerordentliches Ergebnis Nr. 24 und Nr. 27)				
29		Erlöse der internen Leistungsbeziehungen				
30		Kosten der internen Leistungsbeziehungen	2.080	2.050	1.040	
31		Ergebnis der internen Leistungsbeziehungen	2.080	2.050	1.040	
32		Jahresergebnis nach internen Leistungsbeziehungen	75.965	75.835	63.515	80.895

Produktplan 2019/2020 der Stadt Nidda

Teilergebnishaushalt Produkt 1811 Sportförderung Stadt Nidda						
Nr.	Konten	Bezeichnung	HHansatz 2020	HHansatz 2019	HHansatz 2018	Ergebnis Jahresabschl. 2017
5090000		sonstige Umsatzerlöse	-100,00	-100,00		-77,09
01	50	Privatrechtliche Leistungsentgelte	-100,00	-100,00		-77,09
10		Summe der ordentlichen Erträge (Pos. 1 - 9)	-100,00	-100,00		-77,09
6201000		Entgelt Beschäftigte (einschl. Zulagen)	3.700,00	3.600,00	3.900,00	3.278,31
6201001		Leistungsentgelt Beschäftigte				51,74
6401000		AG-Anteil zur Sozialvers. Entgeltbereich	700,00	700,00	800,00	659,13
11	62, 63, 640-643, 647-649, 65	Personalaufwendungen	4.400,00	4.300,00	4.700,00	3.989,18
6451000		Auf. an Verso. kassen f tarifr. Beschäftigte	300,00	300,00	400,00	272,44
12	644-646	Versorgungsaufwendungen	300,00	300,00	400,00	272,44
6164000		Instandhaltung von Fahrzeugen	2.000,00	2.000,00		
6850000		Reisekosten	100,00	100,00		
6860140		Aufw. für Verfügungsmittel Sportbeirat	200,00	200,00	200,00	
6862000		Aufw. für Gästebewirtung (Repräsentation)	50,00	50,00		29,60
6869000		sonst. Aufwendungen für Repräsentation	2.500,00	2.500,00	2.500,00	29,76
6910000		Beitr. Wirtschaftsverb. und Vereine	2.500,00	2.500,00	2.500,00	1.781,50
13	60, 61, 67-69	Aufwendungen für Sach- und Dienstleistungen	7.350,00	7.350,00	5.200,00	1.840,86
6615000		Abschr. aktivierte Investzuw.,-zuschüsse u. -beitr	460,00	460,00	985,00	1.346,00
14	66	Abschreibungen	460,00	460,00	985,00	1.346,00
7128000		Zuschüsse für laufende Zwecke an übrige Bereiche	38.250,00	38.250,00	36.040,00	61.900,44
7128020		Zuschüsse an Vereine und Schulen	23.225,00	23.225,00	15.150,00	11.622,76
15	71	Aufw.f. Zuweisungen und Zuschüsse s.bes.Finanzaufw	61.475,00	61.475,00	51.190,00	73.523,20
19		Summe der ordentlichen Aufwendungen (Pos. 11 - 18)	73.985,00	73.885,00	62.475,00	80.971,68
20		Verwaltungsergebnis (Pos. 10 ./ Ps. 19)	73.885,00	73.785,00	62.475,00	80.894,59
24		Ordentliches Ergebnis (Pos. 20 + Pos. 23)	73.885,00	73.785,00	62.475,00	80.894,59
28		Jahresergebnis vor intern.Leistungsbez.	73.885,00	73.785,00	62.475,00	80.894,59
301		Aufwendungen Bauhof aus ILV	2.080,00	2.050,00	1.040,00	
30		Aufwendungen der internen Leistungsbeziehungen	2.080,00	2.050,00	1.040,00	
31		Jahresergebnis nach internen Leistungsbeziehungen	75.965,00	75.835,00	63.515,00	80.894,59
59		Jahresergebnis nach Verwendung	75.965,00	75.835,00	63.515,00	80.894,59

Produktplan 2019/2020 der Stadt Nidda

Teilfinanzhaushalt Produkt 1811 Sportförderung						
Stadt Nidda						
Nr.	Bezeichnung	HH-Ansatz 2020	HH-Ansatz 2019	Verpflichtungs - ermächtigung	HH-Ansatz 2018	Erg. Jahres- abschl. 2017
	Einzahlungen aus Investitionstätigkeit					
20	+ Einz. aus Investitionszuweis. und Zuschüssen sowie aus Investitionsbeiträgen					
21	+ Einz. aus Abgängen von Vermögensgegenständen des Sachanlagevermögens					
	und des immateriellen Anlagevermögens					
22	+ Einz. aus Abgängen von Vermögensgegenständen des Finanzanlagevermögens					
	Einzahlungen aus Finanzierungstätigkeit					
31	+ Einz. aus der Aufnahme von Krediten und wirtschaftlich vergleichbaren Vorgängen					
	für Investitionen					
	Summe					
	Auszahlungen aus Investitionstätigkeit					
24A	- Ausz. aus gewährten Investitionszuweisungen und -zuschüssen					
24	- Ausz. für den Erwerb von Grundstücken und Gebäuden					
25	- Ausz. für Baumaßnahmen					
26	- Ausz. für Investitionen in das sonst. Sachanlagevermögen und immat. Anlagever.					
27	- Ausz. für Investitionen in das Finanzanlagevermögen					
	Auszahlungen aus Finanzierungstätigkeit					
32	- Auszahlungen für die Tilgung von Krediten und wirtschaftlich vergl. Vorgängen					
	für Investitionen sowie an das Sondervermögen Hessenkasse					
	Summe					
	Saldo (Einzahlungen ./- Auszahlungen)					

Produktplan 2019/2020 der Stadt Nidda

Produktbeschreibung Produkt 1821 Bereitstellung und Betrieb von Bädern und Sportstätten Stadt Nidda		
Produktinformation		
Verantwortliche Organisationseinheit Fachbereich Finanzen	Verantwortliche Person(en) Lars Schmidt Stephanie Bast (Vertretung)	
Pflichtaufgaben: <input checked="" type="checkbox"/>	Freiwillige Aufgaben:	
Rechtsbindungsgrad:	muss <input checked="" type="checkbox"/>	soll <input type="checkbox"/>
	kann <input type="checkbox"/>	freiwillig <input type="checkbox"/>
Kurzbeschreibung	Bereitstellung von Sportplätzen und Sportheimen, Bereitstellung des Hallenbades, Freibades und des Schwimmbades in Wallernhausen Mit dem Produkt sind u. a. folgende Leistungen verbunden: Ideelle, materielle und finanzielle Förderung zur Gestaltung einer aktiven Sportentwicklung (z.B. die Gewährung von Zuschüssen nach den Sportförderungsrichtlinien, Mitarbeit in Verbänden und Gremien zu Entwicklung und Organisation des Sports, Förderung von Vereins- und Verbandsinitiativen Konzipierung und Durchführung von Maßnahmen zur Sportentwicklung Bereitstellung von gedeckten/ungedeckten Sport- und Freizeitflächen.	
gesetzl. Grundlage	Verträge mit Vereinen, Beschlüsse der städtischen Gremien.	
Zielgruppe	Vereine, Schulen, Besucher, Allgemeinheit	
Allgemeine Ziele	Zurverfügungstellung von Grundstücken und Räumlichkeiten für kommunale Aufgaben und Vereine, Sicherstellung des Erhalt des städtischen Hallen- und Freibades einschließlich des Freibades in Wallernhausen durch finanzielle Förderungen.	
Zugeordnete Kostenträger	18211 18212 18213	Unterhaltung von Sportanlagen Unterhaltung der Sportplätze durch den Bauhof Bereitstellung/Betrieb von Bädern
Zugeordnete KST	02080010 Schwimmbad Nidda Hallenbad 02080020 Schwimmbad Nidda Freibad 02080240 Schwimmbad Wallernhausen 02050002 Förderung des Sports 02070000 Sportplätze Allgemein 02070010 Sportplatz Nidda 02070020 Sportplatz Kohden 02070110 Sportplatz Bad-Salzhausen 02070120 Sportplatz Geiß-Nidda 02070130 Sportplatz Ober-Widdersheim 02070140 Sportplatz Borsdorf 02070150 Sportplatz Harb 02070160 Sportplatz Ulfa 02070170 Sportplatz Stornfels 02070180 Sportplatz Unter-Schmitten 02070190 Sportplatz Ober-Schmitten 02070210 Sportplatz Eichelsdorf 02070220 Sportplatz Ober-Lais 02070230 Sportplatz Fauerbach 02070240 Sportplatz Wallernhausen 02070250 Sportplatz Michelau	

Produktplan 2019/2020 der Stadt Nidda

Produktbeschreibung

Produkt 1821 Bereitstellung und Betrieb von Bädern und Sportstätten

Stadt Nidda

02070270 Sportplatz Schwickartshausen
02070280 Sportplatz Unter-Widdersheim

Leistungen/Kennzahlen	Ist Vorvorjahr	Plan Vorjahr	Plan lfd. Jahr
Beschwerden von Besuchern der Bäder	0	0	0
Kosten pro Besucher im Stadtbad	0	0	0
Kosten pro Besucher im Freibad in Wallernhausen	0	0	0
Kosten der Pflege der Sportplätze im Verh. zu der zu pflegenden Fläche	0	0	0

Haushaltsvermerke

Die Aufwendungen und Auszahlungen des Produktes bilden gem. § 4 GemHVO eine Bewirtschaftungseinheit (Budget).

Die in § 20 Abs. 1 GemHVO geregelte gegenseitige Deckungsfähigkeit gilt nicht für Personal- und Versorgungsaufwendungen sowie für bilanzielle Abschreibungen und sämtliche Unerhaltungsaufwendungen.

Die Personal- und Versorgungsaufwendungen sind gem. § 20 Abs. 2 GemHVO-Doppik über alle Teilhaushalte hinweg untereinander und gegenseitig deckungsfähig.

Produktplan 2019/2020 der Stadt Nidda

Teilergebnishaushalt Produkt 1821 Bereitstellung und Betrieb von Bädern und Sportstätten						
Stadt Nidda						
Nr.	Konten	Bezeichnung	HHansatz 2020	HHansatz 2019	HHansatz 2018	Ergebnis Jahresabschl. 2017
		Ordentliche Erträge				
01	50	Privatrechtliche Leistungsentgelte				-241
02	51	Öffentlich-rechtliche Leistungsentgelte	-65.000	-65.000	-65.700	-65.600
03	548-549	Kostensatzleistungen und -erstattungen			-6.000	-36
04	52	Bestandsveränderungen und aktivierte Eigenleistungen				
05	55	Steuern und steuerähnliche Erträge einschl. Erträge aus gesetzlichen Umlagen				
06	547	Erträge aus Transferleistungen				
07	540-543	Erträge aus Zuweisungen und Zuschüssen für lfd. Zwecke und allgemeine Umlagen				
08	546	Erträge aus der Auflösung von Sonderposten aus Investitionszuweisungen, -zuschüssen und Investitionsbeiträgen	-340	-340	-100	-2.874
09	53	Sonstige ordentliche Erträge				-822
10		Summe der ordentlichen Erträge (Nr. 1 bis 9)	-65.340	-65.340	-71.800	-69.573
		Ordentliche Aufwendungen				
11	62, 63, 640-643, 647-649, 65	Personalaufwendungen	281.900	274.600	227.500	256.169
12	644-646	Versorgungsaufwendungen	18.700	18.500	15.500	17.843
13	60, 61, 67-69	Aufwendungen für Sach- und Dienstleistungen	353.030	356.495	354.105	308.572
14	66	Abschreibungen	164.980	165.280	130.850	161.981
15	71	Aufwendungen für Zuweisungen und Zuschüsse sowie besondere Finanzaufwendungen				
16	73	Steueraufwendungen einschl. Aufwendungen aus gesetzlichen Umlageverpflichtungen				
17	72	Transferaufwendungen				
18	70, 74, 76	Sonstige ordentliche Aufwendungen	460	460	465	460
19		Summe der ordentlichen Aufwendungen (Nr. 11 bis 18)	819.070	815.335	728.420	745.024
20		Verwaltungsergebnis (Nr. 10 ./ Nr. 19)	753.730	749.995	656.620	675.451
21	56, 57	Finanzerträge				
22	77	Finanzaufwendungen				
23		Finanzergebnis (Nr. 21 bis Nr. 22)				
24		Ordentliches Ergebnis (Verwaltungsergebnis und Finanzergebnis Nr. 20 und Nr. 23)	753.730	749.995	656.620	675.451
25	59	Außerordentliche Erträge				
26	79	Außerordentliche Aufwendungen				
27		Außerordentliches Ergebnis (Nr. 25 ./ Nr. 26)				
28		Jahresergebnis vor internen Leistungsbeziehungen	753.730	749.995	656.620	675.451
		(ordentliches Ergebnis und außerordentliches Ergebnis Nr. 24 und Nr. 27)				
29		Erlöse der internen Leistungsbeziehungen				
30		Kosten der internen Leistungsbeziehungen	34.030	33.470	21.130	
31		Ergebnis der internen Leistungsbeziehungen	34.030	33.470	21.130	
32		Jahresergebnis nach internen Leistungsbeziehungen	787.760	783.465	677.750	675.451

Produktplan 2019/2020 der Stadt Nidda

Teilergebnishaushalt						
Produkt 1821 Bereitstellung und Betrieb von Bädern und Sportstätten						
Stadt Nidda						
Nr.	Konten	Bezeichnung	HHansatz 2020	HHansatz 2019	HHansatz 2018	Ergebnis Jahresabschl. 2017
5090000		sonstige Umsatzerlöse				-241,18
01	50	Privatrechtliche Leistungsentgelte				-241,18
5110000		öffentlich rechtliche Benutzungsgebühren	-65.000,00	-65.000,00	-65.700,00	-65.600,33
02	51	Öffentlich-rechtliche Leistungsentgelte	-65.000,00	-65.000,00	-65.700,00	-65.600,33
5488000		Kostenerstattungen von übrigen Bereichen			-6.000,00	-35,64
03	548-549	Kostensatzleistungen und -erstattungen			-6.000,00	-35,64
5460100		Erträge Auflös SOPO Invest vom öffentl Bereich	-340,00	-340,00	-100,00	-2.874,00
08	546	Ertr.a.Aufl.v.Sonderp.a.Inv.zuw.-zusch.u.-Beitr.	-340,00	-340,00	-100,00	-2.874,00
5391000		Steuererstattungen				-822,01
09	53	Sonstige ordentliche Erträge				-822,01
10		Summe der ordentlichen Erträge (Pos. 1 - 9)	-65.340,00	-65.340,00	-71.800,00	-69.573,16
6201000		Entgelt Beschäftigte (einschl. Zulagen)	234.800,00	228.700,00	189.600,00	210.153,15
6201001		Leistungsentgelt Beschäftigte				3.229,43
6401000		AG-Anteil zur Sozialvers. Entgeltbereich	47.100,00	45.900,00	37.900,00	42.786,28
11	62, 63, 640-643, 647-649, 65	Personalaufwendungen	281.900,00	274.600,00	227.500,00	256.168,86
6451000		Auf. an Verso. kassen f tarifl. Beschäftigte	18.700,00	18.500,00	15.500,00	17.842,72
12	644-646	Versorgungsaufwendungen	18.700,00	18.500,00	15.500,00	17.842,72
6001000		Rohstoffe/ Material/ Vorprodukte/ Fremdbauteile				443,58
6010100		Aufw. für Büromat. u. Drucks. d. Verw. u. ähnl. Ei	100,00	100,00	185,00	44,49
6020000		Hilfsstoffe	16.900,00	16.900,00	10.250,00	16.568,29
6030200		Praxis- u. Laborbedarf, Arzneimittel			270,00	
6051000		Strom	59.590,00	59.500,00	61.720,00	56.107,48
6052000		Gas	31.605,00	31.500,00	68.200,00	26.253,06
6055000		Treibstoffe			210,00	
6056000		Wasser	31.705,00	31.705,00	32.875,00	31.820,27
6057000		Abwasser	31.030,00	30.580,00	21.560,00	30.143,60
6061000		Materialaufw. für Gebäude u. Außenanlagen	2.740,00	2.500,00	9.090,00	5.077,51
6062000		Materialaufw. für techn. Anlagen in Betriebsbauten	7.500,00	7.000,00	3.480,00	9.696,12
6063000		Materialaufw. für Einrichtungen und Ausstattungen	3.850,00	3.850,00	2.650,00	992,15
6069000		sonstiger Aufw. für Reparatur u. Instandhaltung	21.500,00	3.500,00	1.340,00	3.585,30
6070000		Aufw. für Berufskleidung, Arbeitsschuttmittel	500,00	500,00	540,00	85,63
6071000		Aufw. für Handelswaren				39,97
6081000		Reinigungsmaterial	3.000,00	3.000,00	4.505,00	1.393,81
6089000		übriger sonstiger Materialaufwand	4.000,00	4.000,00	4.120,00	3.375,50
6101000		Fremdleist. für Erzeugnisse u. and. Umsatzleist.			130,00	202,48
6161000		Instandh. Gebäude, Außenanl. (Bauunterhaltung)	44.540,00	68.300,00	39.260,00	37.279,97
6162000		Instandh. von techn. Anlagen in Betriebsbauten	14.540,00	14.200,00	31.860,00	14.430,98
6163000		Instandh. von Einrichtungen und Ausstattungen	1.300,00	1.300,00	1.240,00	976,36
6166000		Wartungskosten	18.320,00	17.860,00	11.250,00	13.063,21
6166100		Wartungskosten EDV	1.700,00	1.600,00	2.000,00	
6171000		Aufwendungen für Fremdensorgung	1.530,00	1.530,00	1.300,00	1.467,00

Produktplan 2019/2020 der Stadt Nidda

Teilergebnishaushalt Produkt 1821 Bereitstellung und Betrieb von Bädern und Sportstätten Stadt Nidda						
Nr.	Konten	Bezeichnung	HHansatz 2020	HHansatz 2019	HHansatz 2018	Ergebnis Jahresabschl. 2017
6171140		Aufwendungen für Entsorgung an AWB, Recyclinghof	350,00	350,00	100,00	200,28
6171160		Aufwendungen für Material- u. Bauschuttentsorgung	150,00	150,00	150,00	
6173000		Fremdreinigung	28.090,00	28.090,00	20.790,00	16.567,00
6179000		And. sonstige Aufwendungen für bezogene Leistungen	4.400,00	4.400,00	4.020,00	10.704,42
6701000		Mieten, Pachten, Erbbauzinsen	500,00	500,00	3.000,00	213,00
6710000		Leasing	2.500,00	2.500,00	2.710,00	2.343,00
6730000		Gebühren	3.150,00	3.150,00	1.070,00	145,31
6772000		Aufw. für Steuerberatung & Wirtschaftsp. u. RPA	800,00	790,00	740,00	
6790000		sonstige Aufw. f. d. Inanspruchn. v. Diensten	7.650,00	7.650,00	1.030,00	6.301,59
6810000		Aufw. für Zeitungen u Fachliteratur	230,00	230,00	280,00	124,86
6832000		Telefonkosten	1.590,00	1.590,00	3.060,00	1.529,88
6850000		Reisekosten	350,00	350,00	450,00	305,26
6869000		sonst. Aufwendungen für Repräsentation	1.100,00	1.100,00		1.071,00
6880000		Aufw. Für Fort- und Weiterbildung	3.000,00	3.000,00	1.690,00	3.293,77
6900100		Beiträge f. Gebäudebezogene Versicherungen	3.220,00	3.220,00	6.980,00	12.725,77
13	60, 61, 67-69	Aufwendungen für Sach- und Dienstleistungen	353.030,00	356.495,00	354.105,00	308.571,90
6615000		Abschr. aktivierte Investzuw., -zuschüsse u. -beitr	14.570,00	14.570,00		12.138,02
6620000		Abschr. Gebäude u. -einr., SachAnlag., InfrStrktV	149.340,00	149.640,00	129.515,00	148.378,00
6641000		Abschr. auf andere Anlagen	250,00	250,00		123,70
6645000		Abschr. auf Geschäftsausstattung	420,00	420,00	750,00	748,00
6650000		Abschreibung geringwertige Wirtschaftsgüter (GWG)	400,00	400,00	585,00	593,24
14	66	Abschreibungen	164.980,00	165.280,00	130.850,00	161.980,96
7020000		Grundsteuer	460,00	460,00	465,00	460,04
18	70, 74, 76	Sonstige ordentliche Aufwendungen	460,00	460,00	465,00	460,04
19		Summe der ordentlichen Aufwendungen (Pos. 11 - 18)	819.070,00	815.335,00	728.420,00	745.024,48
20		Verwaltungsergebnis (Pos. 10 ./ Ps. 19)	753.730,00	749.995,00	656.620,00	675.451,32
24		Ordentliches Ergebnis (Pos. 20 + Pos. 23)	753.730,00	749.995,00	656.620,00	675.451,32
28		Jahresergebnis vor intern. Leistungsbez.	753.730,00	749.995,00	656.620,00	675.451,32
301		Aufwendungen Bauhof aus ILV	34.030,00	33.470,00	21.130,00	
30		Aufwendungen der internen Leistungsbeziehungen	34.030,00	33.470,00	21.130,00	
31		Jahresergebnis nach internen Leistungsbeziehungen	787.760,00	783.465,00	677.750,00	675.451,32
59		Jahresergebnis nach Verwendung	787.760,00	783.465,00	677.750,00	675.451,32

Produktplan 2019/2020 der Stadt Nidda

Teilfinanzhaushalt Produkt 1821 Bereitstellung und Betrieb von Bädern und Sportstätten						
Stadt Nidda						
Nr.	Bezeichnung	HH-Ansatz 2020	HH-Ansatz 2019	Verpflichtungs - ermächtigung	HH-Ansatz 2018	Erg. Jahres- abschl. 2017
	Einzahlungen aus Investitionstätigkeit					
20	+ Einz. aus Investitionszuweis. und Zuschüssen sowie aus Investitionsbeiträgen	17.400	17.400			
21	+ Einz. aus Abgängen von Vermögensgegenständen des Sachanlagevermögens					
	und des immateriellen Anlagevermögens					
22	+ Einz. aus Abgängen von Vermögensgegenständen des Finanzanlagevermögens					
	Einzahlungen aus Finanzierungstätigkeit					
31	+ Einz. aus der Aufnahme von Krediten und wirtschaftlich vergleichbaren Vorgängen					
	für Investitionen					
	Summe	17.400	17.400			
	Auszahlungen aus Investitionstätigkeit					
24A	- Ausz. aus gewährten Investitionszuweisungen und -zuschüssen					-131.088
24	- Ausz. für den Erwerb von Grundstücken und Gebäuden					
25	- Ausz. für Baumaßnahmen	-194.400	-194.400		-500.000	
26	- Ausz. für Investitionen in das sonst. Sachanlagevermögen und immat. Anlagever.	-3.500	-3.500		-3.500	-3.741
27	- Ausz. für Investitionen in das Finanzanlagevermögen					
	Auszahlungen aus Finanzierungstätigkeit					
32	- Auszahlungen für die Tilgung von Krediten und wirtschaftlich vergl. Vorgängen					
	für Investitionen sowie an das Sondervermögen Hessenkasse					
	Summe	-197.900	-197.900		-503.500	-134.829
	Saldo (Einzahlungen ./- Auszahlungen)	-180.500	-180.500		-503.500	-134.829

Produktplan 2019/2020 der Stadt Nidda

Investitionen Produkt 1821 Bereitstellung und Betrieb von Bädern und Sportstätten Stadt Nidda							
Nr. Bezeichnung	Ansatz 2018	Ansatz 2019	Verpflichtungs- Ermächtigungen	Ansatz 2020	Finanzplan 2021	Finanzplan 2022	Finanzplan 2023
01017 Bewegl. Vermögen (>1000 € netto) Schwimmbad Nidda	-2.000	-2.000	0	-2.000	-2.000	-2.000	-2.000
26 Ausz.f.Invest.i.d.sonst.Sachanl.verm.u.imm.Anl.ver	-2.000	-2.000	0	-2.000	-2.000	-2.000	-2.000
01078 Eingangs-, Sanitär-, und Umkleidebereich Freibad	-500.000	0	0	0	0	0	0
25 Auszahlungen für Baumaßnahmen	-500.000	0	0	0	0	0	0
01086 Hocheffizienzpumpen Freibad Nidda	0	-27.000	0	-27.200	0	0	0
20 Einz.a.Inv.zuw.u.-zusch.s.a.Inv.beitr.	0	17.400	0	17.600	0	0	0
25 Auszahlungen für Baumaßnahmen	0	-44.400	0	-44.800	0	0	0
99052 GWG (<1000 € netto) Schwimmbad Nidda	-1.500	-1.500	0	-1.500	-1.500	-1.500	-1.500
26 Ausz.f.Invest.i.d.sonst.Sachanl.verm.u.imm.Anl.ver	-1.500	-1.500	0	-1.500	-1.500	-1.500	-1.500
99104 Grundhafte Erneuerung Sportanlagen	0	-150.000	0	-150.000	-150.000	0	0
25 Auszahlungen für Baumaßnahmen	0	-150.000	0	-150.000	-150.000	0	0

Produktplan 2019/2020 der Stadt Nidda

Produktbeschreibung Produkt 1911 Städtebauliche Planung und Entwicklung Stadt Nidda															
Produktinformation															
Verantwortliche Organisationseinheit Fachbereich Bauen, Planen, Umwelt		Verantwortliche Person(en) Johann Füller Harald Bechstein (Vertretung)													
Pflichtaufgaben: <input checked="" type="checkbox"/>		Freiwillige Aufgaben:													
Rechtsbindungsgrad: muss <input checked="" type="checkbox"/> soll <input type="checkbox"/> kann <input type="checkbox"/>		freiwillig <input type="checkbox"/>													
Kurzbeschreibung Bauleitplanung für die Stadt Nidda, Landschafts- und Verkehrsplanung, Dorferneuerung, Konzepte und Zielformulierungen für die zukünftige räumliche Entwicklung der Gesamtstadt und ihrer Teilbereiche entwickeln, Stellungnahmen zu übergeordneten Planungen und rechtlich bindenden Vorgaben (Regionalplan, Landesentwicklungsplan).															
gesetzl. Grundlage Satzung über die Gestaltung und Unterhaltung baulicher Anlagen in der Altstadt Nidda, Satzung über die förmliche Festlegung des Sanierungsgebietes, Allgemeines Planungsrecht BauGB; Raumordnungsgesetz; Landesplanungsgesetz; HBO; weitere Fachgesetze															
Zielgruppe Gewerbebetriebe, andere Behörden, Städtische Gremien, Sanierungsträger, Allgemeinheit.															
Allgemeine Ziele Sicherstellung einer geordneten städtebaulichen Entwicklung der Stadt Nidda und ihrer Stadtteile, Vorgabe gemeindegestalterischer Kriterien, Erhaltung und Weiterentwicklung gewachsener räumlicher Strukturen, Ausweisung von Wohnbauland, Gewerbeflächen, Ersatz- und Ausgleichsflächen, öffentlicher Verkehrsflächen, Gemeindebedarfsflächen, Nachhaltige städtebauliche Entwicklung, Wahrung der Interessen der Stadt Nidda bei überörtlichen Maßnahmen, die die Belange der Stadt Nidda berühren.															
<table style="width: 100%; border-collapse: collapse;"> <tr> <td style="width: 30%;">Zugeordnete Kostenträger</td> <td style="width: 30%;">19111</td> <td style="width: 40%;">Dorferneuerung</td> </tr> <tr> <td></td> <td>19112</td> <td>Bauleitplanung</td> </tr> <tr> <td></td> <td>19113</td> <td>Stadtsanierung</td> </tr> <tr> <td></td> <td>19114</td> <td>Raumordnungsplanung</td> </tr> </table>				Zugeordnete Kostenträger	19111	Dorferneuerung		19112	Bauleitplanung		19113	Stadtsanierung		19114	Raumordnungsplanung
Zugeordnete Kostenträger	19111	Dorferneuerung													
	19112	Bauleitplanung													
	19113	Stadtsanierung													
	19114	Raumordnungsplanung													
Zugeordnete KST 04020000 Bauverwaltung Allgemein 04030000 Städteplanung / Bauordnung Allgemein 04040000 Hochbauverwaltung Allgemein															
<table border="1" style="width: 100%; border-collapse: collapse;"> <thead> <tr> <th style="width: 50%;">Leistungen/Kennzahlen</th> <th style="width: 12.5%;">Ist Vorvorjahr</th> <th style="width: 12.5%;">Plan Vorjahr</th> <th style="width: 12.5%;">Plan lfd. Jahr</th> </tr> </thead> <tbody> <tr> <td>Kosten der B-Pläne für Wohnzwecke pro Einwohner</td> <td></td> <td></td> <td></td> </tr> </tbody> </table>				Leistungen/Kennzahlen	Ist Vorvorjahr	Plan Vorjahr	Plan lfd. Jahr	Kosten der B-Pläne für Wohnzwecke pro Einwohner							
Leistungen/Kennzahlen	Ist Vorvorjahr	Plan Vorjahr	Plan lfd. Jahr												
Kosten der B-Pläne für Wohnzwecke pro Einwohner															
Haushaltsvermerke Die Aufwendungen und Auszahlungen des Produktes bilden gem. § 4 GemHVO eine Bewirtschaftungseinheit (Budget). Die in § 20 Abs. 1 GemHVO geregelte gegenseitige Deckungsfähigkeit gilt nicht für Personal- und Versorgungsaufwendungen sowie für bilanzielle Abschreibungen und sämtliche Unerhaltungsaufwendungen. Die Personal- und Versorgungsaufwendungen sind gem. § 20 Abs. 2 GemHVO-Doppik über alle Teilhaushalte hinweg untereinander und gegenseitig deckungsfähig.															

Produktplan 2019/2020 der Stadt Nidda

Produktbeschreibung

Produkt 1911 Städtebauliche Planung und Entwicklung

Stadt Nidda

Produktplan 2019/2020 der Stadt Nidda

Teilergebnishaushalt Produkt 1911 Städtebauliche Planung und Entwicklung						
Stadt Nidda						
Nr.	Konten	Bezeichnung	HHansatz 2020	HHansatz 2019	HHansatz 2018	Ergebnis Jahresabschl. 2017
		Ordentliche Erträge				
01	50	Privatrechtliche Leistungsentgelte	-3.100	-3.100	-3.000	-1.603
02	51	Öffentlich-rechtliche Leistungsentgelte				
03	548-549	Kostensatzleistungen und -erstattungen				
04	52	Bestandsveränderungen und aktivierte Eigenleistungen				
05	55	Steuern und steuerähnliche Erträge einschl. Erträge aus gesetzlichen Umlagen				
06	547	Erträge aus Transferleistungen				
07	540-543	Erträge aus Zuweisungen und Zuschüssen für lfd. Zwecke und allgemeine Umlagen				
08	546	Erträge aus der Auflösung von Sonderposten aus Investitionszuweisungen, -zuschüssen und Investitionsbeiträgen	-11.320	-11.320		
09	53	Sonstige ordentliche Erträge				-136
10		Summe der ordentlichen Erträge (Nr. 1 bis 9)	-14.420	-14.420	-3.000	-1.740
		Ordentliche Aufwendungen				
11	62, 63, 640-643, 647-649, 65	Personalaufwendungen	150.400	148.000	145.200	137.315
12	644-646	Versorgungsaufwendungen	42.300	41.300	52.200	41.115
13	60, 61, 67-69	Aufwendungen für Sach- und Dienstleistungen	64.450	67.500	64.230	14.716
14	66	Abschreibungen	5.460	5.460	870	1.307
15	71	Aufwendungen für Zuweisungen und Zuschüsse sowie besondere Finanzaufwendungen				
16	73	Steueraufwendungen einschl. Aufwendungen aus gesetzlichen Umlageverpflichtungen				
17	72	Transferaufwendungen				
18	70, 74, 76	Sonstige ordentliche Aufwendungen				
19		Summe der ordentlichen Aufwendungen (Nr. 11 bis 18)	262.610	262.260	262.500	194.453
20		Verwaltungsergebnis (Nr. 10 ./ Nr. 19)	248.190	247.840	259.500	192.714
21	56, 57	Finanzerträge				
22	77	Finanzaufwendungen				
23		Finanzergebnis (Nr. 21 bis Nr. 22)				
24		Ordentliches Ergebnis (Verwaltungsergebnis und Finanzergebnis Nr. 20 und Nr. 23)	248.190	247.840	259.500	192.714
25	59	Außerordentliche Erträge				
26	79	Außerordentliche Aufwendungen				
27		Außerordentliches Ergebnis (Nr. 25 ./ Nr. 26)				
28		Jahresergebnis vor internen Leistungsbeziehungen	248.190	247.840	259.500	192.714
		(ordentliches Ergebnis und außerordentliches Ergebnis Nr. 24 und Nr. 27)				
29		Erlöse der internen Leistungsbeziehungen				
30		Kosten der internen Leistungsbeziehungen	3.700	3.650		
31		Ergebnis der internen Leistungsbeziehungen	3.700	3.650		
32		Jahresergebnis nach internen Leistungsbeziehungen	251.890	251.490	259.500	192.714

Produktplan 2019/2020 der Stadt Nidda

Teilergebnishaushalt						
Produkt 1911 Städtebauliche Planung und Entwicklung						
Stadt Nidda						
Nr.	Konten	Bezeichnung	HHansatz 2020	HHansatz 2019	HHansatz 2018	Ergebnis Jahresabschl. 2017
5090000		sonstige Umsatzerlöse	-3.100,00	-3.100,00	-3.000,00	-1.603,21
01	50	Privatrechtliche Leistungsentgelte	-3.100,00	-3.100,00	-3.000,00	-1.603,21
5460100		Erträge Auflös SOPO Invest vom öffentl Bereich	-11.320,00	-11.320,00		
08	546	Ertr.a.Aufl.v.Sonderp.a.Inv.zuw.-zusch.u.-Beitr.	-11.320,00	-11.320,00		
09	53	Sonstige ordentliche Erträge				-136,32
10		Summe der ordentlichen Erträge (Pos. 1 - 9)	-14.420,00	-14.420,00	-3.000,00	-1.739,53
6201000		Entgelt Beschäftigte (einschl. Zulagen)	86.000,00	83.600,00	80.800,00	78.890,50
6201001		Leistungsentgelt Beschäftigte				1.300,55
6301000		Dienst-, Amtsbezüge einschl. tarifl. Zulagen	42.400,00	42.400,00	43.200,00	41.029,92
6311000		Leistungsentgelt Beamte				683,44
6401000		AG-Anteil zur Sozialvers. Entgeltbereich	16.000,00	16.000,00	15.200,00	15.110,57
6490100		Beihilfen Bezügebereich	6.000,00	6.000,00	6.000,00	
6550000		Aufwendungen für Dienstjubiläen				300,00
11	62, 63, 640-643, 647-649, 65	Personalaufwendungen	150.400,00	148.000,00	145.200,00	137.314,98
6440100		Versorgungsbezüge Beamte	34.700,00	34.100,00	45.400,00	34.326,49
6451000		Auf. an Verso. kassen f tarifl. Beschäftigte	7.600,00	7.200,00	6.800,00	6.788,39
12	644-646	Versorgungsaufwendungen	42.300,00	41.300,00	52.200,00	41.114,88
6010100		Aufw. für Büromat. u. Drucks. d. Verw. u. ähnl. Ei	50,00	50,00	1.110,00	
6065000		Materialaufw. für Straßen, Wege, Plätze u.ä.				326,41
6101000		Fremdleist. für Erzeugnisse u. and. Umsatzleist.			580,00	
6165000		Instandh. v. Sachanl. Gemeingebr., Infrastr.verm.				250,95
6165100		Instandh. v. Grundstücken / Ökokonto	4.200,00	4.100,00	4.000,00	1.274,13
6171140		Aufwendungen für Entsorgung an AWB, Recyclinghof				19,17
6771000		Aufw. für Sachverst., Rechtsanwälte u. Gerichtskos	5.500,00	10.000,00	5.500,00	
6774000		Aufw. für Vermessungskosten Bebauungspläne	42.000,00	41.000,00	40.000,00	10.433,52
6779000		Aufw. für andere Beratungsleistungen	10.500,00	10.250,00	10.000,00	2.412,13
6810000		Aufw. für Zeitungen u Fachliteratur	100,00	100,00	320,00	
6840000		amtliche Bekanntmachungen			520,00	
6880000		Aufw. Für Fort- und Weiterbildung	2.100,00	2.000,00	2.200,00	
13	60, 61, 67-69	Aufwendungen für Sach- und Dienstleistungen	64.450,00	67.500,00	64.230,00	14.716,31
6620000		Abschr. Gebäude u. -einr., SachAnlag., InfrStrktV	4.590,00	4.590,00		439,00
6642000		Abschr. auf Betriebsausstattung	870,00	870,00	870,00	868,00
14	66	Abschreibungen	5.460,00	5.460,00	870,00	1.307,00
19		Summe der ordentlichen Aufwendungen (Pos. 11 - 18)	262.610,00	262.260,00	262.500,00	194.453,17
20		Verwaltungsergebnis (Pos. 10 ./ Ps. 19)	248.190,00	247.840,00	259.500,00	192.713,64
24		Ordentliches Ergebnis (Pos. 20 + Pos. 23)	248.190,00	247.840,00	259.500,00	192.713,64
28		Jahresergebnis vor intern.LLeistungsbez.	248.190,00	247.840,00	259.500,00	192.713,64
301		Aufwendungen Bauhof aus ILV	3.700,00	3.650,00		

Produktplan 2019/2020 der Stadt Nidda

Teilergebnishaushalt Produkt 1911 Städtebauliche Planung und Entwicklung Stadt Nidda						
Nr.	Konten	Bezeichnung	HHansatz 2020	HHansatz 2019	HHansatz 2018	Ergebnis Jahresabschl. 2017
30		Aufwendungen der internen Leistungsbeziehungen	3.700,00	3.650,00		
31		Jahresergebnis nach internen Leistungsbeziehungen	251.890,00	251.490,00	259.500,00	192.713,64
59		Jahresergebnis nach Verwendung	251.890,00	251.490,00	259.500,00	192.713,64

Produktplan 2019/2020 der Stadt Nidda

Teilfinanzhaushalt Produkt 1911 Städtebauliche Planung und Entwicklung						
Stadt Nidda						
Nr.	Bezeichnung	HH-Ansatz 2020	HH-Ansatz 2019	Verpflichtungs - ermächtigung	HH-Ansatz 2018	Erg. Jahres- abschl. 2017
	Einzahlungen aus Investitionstätigkeit					
20	+ Einz. aus Investitionszuweis. und Zuschüssen sowie aus Investitionsbeiträgen	140.200	140.200		78.500	10.699
21	+ Einz. aus Abgängen von Vermögensgegenständen des Sachanlagevermögens					
	und des immateriellen Anlagevermögens					
22	+ Einz. aus Abgängen von Vermögensgegenständen des Finanzanlagevermögens					
	Einzahlungen aus Finanzierungstätigkeit					
31	+ Einz. aus der Aufnahme von Krediten und wirtschaftlich vergleichbaren Vorgängen					
	für Investitionen					
	Summe	140.200	140.200		78.500	10.699
	Auszahlungen aus Investitionstätigkeit					
24A	- Ausz. aus gewährten Investitionszuweisungen und -zuschüssen					
24	- Ausz. für den Erwerb von Grundstücken und Gebäuden					
25	- Ausz. für Baumaßnahmen	-210.000	-210.000	-500.000	-140.000	-528.130
26	- Ausz. für Investitionen in das sonst. Sachanlagevermögen und immat. Anlagever.					
27	- Ausz. für Investitionen in das Finanzanlagevermögen					
	Auszahlungen aus Finanzierungstätigkeit					
32	- Auszahlungen für die Tilgung von Krediten und wirtschaftlich vergl. Vorgängen					
	für Investitionen sowie an das Sondervermögen Hessenkasse					
	Summe	-210.000	-210.000	-500.000	-140.000	-528.130
	Saldo (Einzahlungen ./- Auszahlungen)	-69.800	-69.800	-500.000	-61.500	-517.431

Produktplan 2019/2020 der Stadt Nidda

Investitionen

Produkt 1911 Städtebauliche Planung und Entwicklung

Stadt Nidda

Nr. Bezeichnung	Ansatz 2018	Ansatz 2019	Verpflichtungs- Ermächtigungen	Ansatz 2020	Finanzplan 2021	Finanzplan 2022	Finanzplan 2023
01066 Stadterneuerung Schillerstraße	-50.000	-65.000	-500.000	-398.000	-414.000	-449.000	0
20 Einz.a.Inv.zuw.u.-zusch.s.a.Inv.beitr.	0	85.000	0	102.000	86.000	51.000	0
25 Auszahlungen für Baumaßnahmen	-50.000	-150.000	-500.000	-500.000	-500.000	-500.000	0
28002 DE Unter-Widdersheim	-11.500	-4.800	0	80.000	0	0	0
20 Einz.a.Inv.zuw.u.-zusch.s.a.Inv.beitr.	78.500	55.200	0	80.000	0	0	0
25 Auszahlungen für Baumaßnahmen	-90.000	-60.000	0	0	0	0	0

Produktplan 2019/2020 der Stadt Nidda

Produktbeschreibung			
Produkt 2011 Bauordnungsaufgaben und Ausführung von Planungen			
Stadt Nidda			
Produktinformation			
Verantwortliche Organisationseinheit		Verantwortliche Person(en)	
Fachbereich Bauen, Planen, Umwelt		Johann Füller Harald Bechstein (Vertretung)	
Pflichtaufgaben:	<input checked="" type="checkbox"/>		Freiwillige Aufgaben:
Rechtsbindungsgrad:	muss <input checked="" type="checkbox"/>	soll <input type="checkbox"/>	kann <input type="checkbox"/>
			freiwillig <input type="checkbox"/>
Kurzbeschreibung	Bauberatung sowie Prüfung und Stellungnahmen zu Bauanträgen und Teilungsgenehmigungen hinsichtlich des gemeindlichen Einvernehmens, Wahrnehmung städtischer Belange bei Zustimmungs- und Genehmigungsverfahren, Städtebauliche Verträge. Kommunaler Denkmalschutz- und Pflege.		
gesetzl. Grundlage	Stellplatz- und Ablösesatzung, Allgemeines Bau- und Planungsrecht, Aufträge bzw. Vorgaben der städtische Gremien		
Zielgruppe	Grundstückseigentümer, Bauwillige, weitere Behörden.		
Allgemeine Ziele	Sicherstellung einer geordneten städtebaulichen Entwicklung der Stadt Nidda und ihrer Stadtteile, Wahrung der bauordnungs- und bauplanerischen Bestimmungen, Unterstützung Privater bei der Planung von baulichen Vorhaben.		
Zugeordnete Kostenträger	20112	Kommunaler Denkmalschutz und -pflege	
	20113	Bauberatung- und anträge	
Leistungen/Kennzahlen	Ist Vorvorjahr	Plan Vorjahr	Plan lfd. Jahr
Anzahl der Bauanträge im Verh.zu den Personalkosten für das Produkt			
Prozentanteil der Einhaltung der Prüfungsfristen			
Haushaltsvermerke	<p>Die Aufwendungen und Auszahlungen des Produktes bilden gem. § 4 GemHVO eine Bewirtschaftungseinheit (Budget).</p> <p>Die in § 20 Abs. 1 GemHVO geregelte gegenseitige Deckungsfähigkeit gilt nicht für Personal- und Versorgungsaufwendungen sowie für bilanzielle Abschreibungen und sämtliche Unerhaltungsaufwendungen.</p> <p>Die Personal- und Versorgungsaufwendungen sind gem. § 20 Abs. 2 GemHVO-Doppik über alle Teilhaushalte hinweg untereinander und gegenseitig deckungsfähig.</p>		

Produktplan 2019/2020 der Stadt Nidda

Teilergebnishaushalt Produkt 2011 Bauordnungsaufgaben und Ausführung von Planungen						
Stadt Nidda						
Nr.	Konten	Bezeichnung	HHansatz 2020	HHansatz 2019	HHansatz 2018	Ergebnis Jahresabschl. 2017
		Ordentliche Erträge				
01	50	Privatrechtliche Leistungsentgelte				
02	51	Öffentlich-rechtliche Leistungsentgelte	-6.100	-6.000	-5.770	-4.637
03	548-549	Kostensatzleistungen und -erstattungen				
04	52	Bestandsveränderungen und aktivierte Eigenleistungen				
05	55	Steuern und steuerähnliche Erträge einschl. Erträge aus gesetzlichen Umlagen				
06	547	Erträge aus Transferleistungen				
07	540-543	Erträge aus Zuweisungen und Zuschüssen für lfd. Zwecke und allgemeine Umlagen				
08	546	Erträge aus der Auflösung von Sonderposten aus Investitionszuweisungen, -zuschüssen und Investitionsbeiträgen	-78.690	-82.300	-92.160	-93.239
09	53	Sonstige ordentliche Erträge				-45
10		Summe der ordentlichen Erträge (Nr. 1 bis 9)	-84.790	-88.300	-97.930	-97.921
		Ordentliche Aufwendungen				
11	62, 63, 640-643, 647-649, 65	Personalaufwendungen	138.200	135.800	108.900	108.467
12	644-646	Versorgungsaufwendungen	8.600	8.400	6.600	6.590
13	60, 61, 67-69	Aufwendungen für Sach- und Dienstleistungen	3.060	2.990	2.735	166
14	66	Abschreibungen	118.150	121.660	53.115	123.585
15	71	Aufwendungen für Zuweisungen und Zuschüsse sowie besondere Finanzaufwendungen				
16	73	Steueraufwendungen einschl. Aufwendungen aus gesetzlichen Umlageverpflichtungen				
17	72	Transferaufwendungen				
18	70, 74, 76	Sonstige ordentliche Aufwendungen				
19		Summe der ordentlichen Aufwendungen (Nr. 11 bis 18)	268.010	268.850	171.350	238.808
20		Verwaltungsergebnis (Nr. 10 ./ Nr. 19)	183.220	180.550	73.420	140.887
21	56, 57	Finanzerträge				
22	77	Finanzaufwendungen				
23		Finanzergebnis (Nr. 21 bis Nr. 22)				
24		Ordentliches Ergebnis (Verwaltungsergebnis und Finanzergebnis Nr. 20 und Nr. 23)	183.220	180.550	73.420	140.887
25	59	Außerordentliche Erträge				
26	79	Außerordentliche Aufwendungen				
27		Außerordentliches Ergebnis (Nr. 25 ./ Nr. 26)				
28		Jahresergebnis vor internen Leistungsbeziehungen	183.220	180.550	73.420	140.887
		(ordentliches Ergebnis und außerordentliches Ergebnis Nr. 24 und Nr. 27)				
29		Erlöse der internen Leistungsbeziehungen	-31.000	-30.000		
30		Kosten der internen Leistungsbeziehungen				
31		Ergebnis der internen Leistungsbeziehungen	-31.000	-30.000		
32		Jahresergebnis nach internen Leistungsbeziehungen	152.220	150.550	73.420	140.887

Produktplan 2019/2020 der Stadt Nidda

Teilergebnishaushalt						
Produkt 2011 Bauordnungsaufgaben und Ausführung von Planungen						
Stadt Nidda						
Nr.	Konten	Bezeichnung	HHansatz 2020	HHansatz 2019	HHansatz 2018	Ergebnis Jahresabschl. 2017
5101000		öffentlich rechtliche Verwaltungsgebühren	-1.250,00	-1.200,00	-1.150,00	
5101010		öffentl.rechtl. Verwaltungsgebühren Verw.Kst.Satzung	-4.850,00	-4.800,00	-4.600,00	-4.636,50
5101100		öffentl.rechtl. Verwaltungsgeb. KFZ-Zulassung			-20,00	
02	51	Öffentlich-rechtliche Leistungsentgelte	-6.100,00	-6.000,00	-5.770,00	-4.636,50
5460100		Erträge Auflös SOPO Invest vom öffentl Bereich	-78.690,00	-82.300,00	-92.160,00	-93.239,00
08	546	Ertr.a.Aufl.v.Sonderp.a.Inv.zuw.-zusch.u.-Beitr.	-78.690,00	-82.300,00	-92.160,00	-93.239,00
09	53	Sonstige ordentliche Erträge				-45,12
10		Summe der ordentlichen Erträge (Pos. 1 - 9)	-84.790,00	-88.300,00	-97.930,00	-97.920,62
6201000		Entgelt Beschäftigte (einschl. Zulagen)	104.000,00	101.900,00	79.000,00	77.901,54
6201001		Leistungsentgelt Beschäftigte				1.285,97
6301000		Dienst-, Amtsbezüge einschl. tarifl. Zulagen	14.200,00	14.200,00	14.600,00	13.676,76
6311000		Leistungsentgelt Beamte				227,81
6401000		AG-Anteil zur Sozialvers. Entgeltbereich	20.000,00	19.700,00	15.300,00	15.274,66
6550000		Aufwendungen für Dienstjubiläen				100,00
11	62, 63, 640-643, 647-649, 65	Personalaufwendungen	138.200,00	135.800,00	108.900,00	108.466,74
6451000		Auf. an Verso. kassen f tarifl. Beschäftigte	8.600,00	8.400,00	6.600,00	6.590,45
12	644-646	Versorgungsaufwendungen	8.600,00	8.400,00	6.600,00	6.590,45
6010100		Aufw. für Büromat. u. Drucks. d. Verw. u. ähnl. Ei	250,00	250,00	250,00	91,93
6063000		Materialaufw. für Einrichtungen und Ausstattungen	50,00	50,00	40,00	
6070000		Aufw. für Berufskleidung, Arbeitsschuttmittel	40,00	40,00	45,00	
6089000		übriger sonstiger Materialaufwand				2,78
6771000		Aufw. für Sachverst., Rechtsanwälte u. Gerichtskos	100,00	100,00	100,00	
6810000		Aufw. für Zeitungen u Fachliteratur	2.400,00	2.350,00	2.300,00	71,00
6880000		Aufw. Für Fort- und Weiterbildung	220,00	200,00		
13	60, 61, 67-69	Aufwendungen für Sach- und Dienstleistungen	3.060,00	2.990,00	2.735,00	165,71
6615000		Abschr. aktivierte Investzuw.,-zuschüsse u. -beitr	47.310,00	50.820,00	32.100,00	54.638,00
6620000		Abschr. Gebäude u. -einr., SachAnlag., InfrStrktV	70.750,00	70.750,00	20.925,00	68.859,00
6642000		Abschr. auf Betriebsausstattung	90,00	90,00	90,00	88,00
14	66	Abschreibungen	118.150,00	121.660,00	53.115,00	123.585,00
19		Summe der ordentlichen Aufwendungen (Pos. 11 - 18)	268.010,00	268.850,00	171.350,00	238.807,90
20		Verwaltungsergebnis (Pos. 10 ./ Ps. 19)	183.220,00	180.550,00	73.420,00	140.887,28
24		Ordentliches Ergebnis (Pos. 20 + Pos. 23)	183.220,00	180.550,00	73.420,00	140.887,28
28		Jahresergebnis vor intern.Leistungsbez.	183.220,00	180.550,00	73.420,00	140.887,28
291		Erträge Bauhof aus ILV	-31.000,00	-30.000,00		
29		Erträge der internen Leistungsbeziehungen	-31.000,00	-30.000,00		
31		Jahresergebnis nach internen Leistungsbeziehungen	152.220,00	150.550,00	73.420,00	140.887,28
59		Jahresergebnis nach Verwendung	152.220,00	150.550,00	73.420,00	140.887,28

Produktplan 2019/2020 der Stadt Nidda

Teilfinanzhaushalt Produkt 2011 Bauordnungsaufgaben und Ausführung von Planungen						
Stadt Nidda						
Nr.	Bezeichnung	HH-Ansatz 2020	HH-Ansatz 2019	Verpflichtungs - ermächtigung	HH-Ansatz 2018	Erg. Jahres- abschl. 2017
	Einzahlungen aus Investitionstätigkeit					
20	+ Einz. aus Investitionszuweis. und Zuschüssen sowie aus Investitionsbeiträgen					
21	+ Einz. aus Abgängen von Vermögensgegenständen des Sachanlagevermögens					
	und des immateriellen Anlagevermögens					
22	+ Einz. aus Abgängen von Vermögensgegenständen des Finanzanlagevermögens					
	Einzahlungen aus Finanzierungstätigkeit					
31	+ Einz. aus der Aufnahme von Krediten und wirtschaftlich vergleichbaren Vorgängen					
	für Investitionen					
	Summe					
	Auszahlungen aus Investitionstätigkeit					
24A	- Ausz. aus gewährten Investitionszuweisungen und -zuschüssen					
24	- Ausz. für den Erwerb von Grundstücken und Gebäuden					
25	- Ausz. für Baumaßnahmen					
26	- Ausz. für Investitionen in das sonst. Sachanlagevermögen und immat. Anlagever.					
27	- Ausz. für Investitionen in das Finanzanlagevermögen					
	Auszahlungen aus Finanzierungstätigkeit					
32	- Auszahlungen für die Tilgung von Krediten und wirtschaftlich vergl. Vorgängen					
	für Investitionen sowie an das Sondervermögen Hessenkasse					
	Summe					
	Saldo (Einzahlungen ./- Auszahlungen)					

Produktplan 2019/2020 der Stadt Nidda

Produktbeschreibung			
Produkt 2031 Flächen- und grundstücksbezogene Daten und Grundlagen			
Stadt Nidda			
Produktinformation			
Verantwortliche Organisationseinheit		Verantwortliche Person(en)	
Fachbereich Bauen, Planen, Umwelt		Johann Füller Harald Bechstein (Vertretung)	
Pflichtaufgaben:	<input checked="" type="checkbox"/>	Freiwillige Aufgaben:	
Rechtsbindungsgrad:	muss <input type="checkbox"/>	soll <input type="checkbox"/>	kann <input checked="" type="checkbox"/>
		freiwillig <input type="checkbox"/>	
Kurzbeschreibung	Verwaltung von Liegenschaftsdaten, Führung und Bereitstellung von Grundlagendaten, Kartografie, Straßenbenennungen, Hausnummerierungen, Ermittlung grundstücksbezogener Schlüsselzahlen für die Berechnung und Veranlagung von Beiträgen, Gebühren u.ä.		
gesetzl. Grundlage	Bau- und Planungsrecht, Aufträge bzw. Vorgaben der städtischen Gremien.		
Zielgruppe	Fachdienste, andere Behörden		
Allgemeine Ziele	Grundstückseigentümer, Bauwillige, andere Behörden, weitere Fachdienste der Verwaltung.		
Zugeordnete Kostenträger	20311	Flächen- und grundstücksbezogene Daten und Grundlagen und Geoinformation	
Leistungen/Kennzahlen	Ist Vorvorjahr	Plan Vorjahr	Plan lfd. Jahr
Gesamtkosten GIS im Verh. zu Benutzern			
Haushaltsvermerke	<p>Die Aufwendungen und Auszahlungen des Produktes bilden gem. § 4 GemHVO eine Bewirtschaftungseinheit (Budget).</p> <p>Die in § 20 Abs. 1 GemHVO geregelte gegenseitige Deckungsfähigkeit gilt nicht für Personal- und Versorgungsaufwendungen sowie für bilanzielle Abschreibungen und sämtliche Unerhaltungsaufwendungen.</p> <p>Die Personal- und Versorgungsaufwendungen sind gem. § 20 Abs. 2 GemHVO-Doppik über alle Teilhaushalte hinweg untereinander und gegenseitig deckungsfähig.</p>		

Produktplan 2019/2020 der Stadt Nidda

Teilergebnishaushalt Produkt 2031 Flächen- und grundstücksbezogene Daten und Grundlagen						
Stadt Nidda						
Nr.	Konten	Bezeichnung	HHansatz 2020	HHansatz 2019	HHansatz 2018	Ergebnis Jahresabschl. 2017
		Ordentliche Erträge				
01	50	Privatrechtliche Leistungsentgelte				
02	51	Öffentlich-rechtliche Leistungsentgelte				
03	548-549	Kostensatzleistungen und -erstattungen				3
04	52	Bestandsveränderungen und aktivierte Eigenleistungen				
05	55	Steuern und steuerähnliche Erträge einschl. Erträge aus gesetzlichen Umlagen				
06	547	Erträge aus Transferleistungen				
07	540-543	Erträge aus Zuweisungen und Zuschüssen für lfd. Zwecke und allgemeine Umlagen				
08	546	Erträge aus der Auflösung von Sonderposten aus Investitionszuweisungen, -zuschüssen und Investitionsbeiträgen				
09	53	Sonstige ordentliche Erträge				
10		Summe der ordentlichen Erträge (Nr. 1 bis 9)				3
		Ordentliche Aufwendungen				
11	62, 63, 640-643, 647-649, 65	Personalaufwendungen	10.300	10.000	15.100	8.875
12	644-646	Versorgungsaufwendungen	700	700	1.100	638
13	60, 61, 67-69	Aufwendungen für Sach- und Dienstleistungen	24.500	23.300	19.280	19.268
14	66	Abschreibungen				
15	71	Aufwendungen für Zuweisungen und Zuschüsse sowie besondere Finanzaufwendungen				
16	73	Steueraufwendungen einschl. Aufwendungen aus gesetzlichen Umlageverpflichtungen				
17	72	Transferaufwendungen				
18	70, 74, 76	Sonstige ordentliche Aufwendungen				
19		Summe der ordentlichen Aufwendungen (Nr. 11 bis 18)	35.500	34.000	35.480	28.781
20		Verwaltungsergebnis (Nr. 10 ./ Nr. 19)	35.500	34.000	35.480	28.784
21	56, 57	Finanzerträge				
22	77	Finanzaufwendungen				
23		Finanzergebnis (Nr. 21 bis Nr. 22)				
24		Ordentliches Ergebnis (Verwaltungsergebnis und Finanzergebnis Nr. 20 und Nr. 23)	35.500	34.000	35.480	28.784
25	59	Außerordentliche Erträge				
26	79	Außerordentliche Aufwendungen				
27		Außerordentliches Ergebnis (Nr. 25 ./ Nr. 26)				
28		Jahresergebnis vor internen Leistungsbeziehungen	35.500	34.000	35.480	28.784
		(ordentliches Ergebnis und außerordentliches Ergebnis Nr. 24 und Nr. 27)				
29		Erlöse der internen Leistungsbeziehungen				
30		Kosten der internen Leistungsbeziehungen				
31		Ergebnis der internen Leistungsbeziehungen				
32		Jahresergebnis nach internen Leistungsbeziehungen	35.500	34.000	35.480	28.784

Produktplan 2019/2020 der Stadt Nidda

Teilergebnishaushalt						
Produkt 2031 Flächen- und grundstücksbezogene Daten und Grundlagen						
Stadt Nidda						
Nr.	Konten	Bezeichnung	HHansatz 2020	HHansatz 2019	HHansatz 2018	Ergebnis Jahresabschl. 2017
03	548-549	Kostenersatzleistungen und -erstattungen				2,63
10		Summe der ordentlichen Erträge (Pos. 1 - 9)				2,63
6201000		Entgelt Beschäftigte (einschl. Zulagen)	8.600,00	8.400,00	12.600,00	7.292,47
6201001		Leistungsentgelt Beschäftigte				115,88
6401000		AG-Anteil zur Sozialvers. Entgeltbereich	1.700,00	1.600,00	2.500,00	1.466,57
11	62, 63, 640-643, 647-649, 65	Personalaufwendungen	10.300,00	10.000,00	15.100,00	8.874,92
6451000		Auf. an Verso. kassen f tarifr. Beschäftigte	700,00	700,00	1.100,00	637,77
12	644-646	Versorgungsaufwendungen	700,00	700,00	1.100,00	637,77
6166100		Wartungskosten EDV	24.500,00	23.300,00	19.280,00	19.268,47
13	60, 61, 67-69	Aufwendungen für Sach- und Dienstleistungen	24.500,00	23.300,00	19.280,00	19.268,47
19		Summe der ordentlichen Aufwendungen (Pos. 11 - 18)	35.500,00	34.000,00	35.480,00	28.781,16
20		Verwaltungsergebnis (Pos. 10 ./ Ps. 19)	35.500,00	34.000,00	35.480,00	28.783,79
24		Ordentliches Ergebnis (Pos. 20 + Pos. 23)	35.500,00	34.000,00	35.480,00	28.783,79
28		Jahresergebnis vor intern.LLeistungsbez.	35.500,00	34.000,00	35.480,00	28.783,79
31		Jahresergebnis nach internen Leistungsbeziehungen	35.500,00	34.000,00	35.480,00	28.783,79
59		Jahresergebnis nach Verwendung	35.500,00	34.000,00	35.480,00	28.783,79

Produktplan 2019/2020 der Stadt Nidda

Teilfinanzhaushalt Produkt 2031 Flächen- und grundstücksbezogene Daten und Grundlagen						
Stadt Nidda						
Nr.	Bezeichnung	HH-Ansatz 2020	HH-Ansatz 2019	Verpflichtungs - ermächtigung	HH-Ansatz 2018	Erg. Jahres- abschl. 2017
	Einzahlungen aus Investitionstätigkeit					
20	+ Einz. aus Investitionszuweis. und Zuschüssen sowie aus Investitionsbeiträgen					
21	+ Einz. aus Abgängen von Vermögensgegenständen des Sachanlagevermögens					
	und des immateriellen Anlagevermögens					
22	+ Einz. aus Abgängen von Vermögensgegenständen des Finanzanlagevermögens					
	Einzahlungen aus Finanzierungstätigkeit					
31	+ Einz. aus der Aufnahme von Krediten und wirtschaftlich vergleichbaren Vorgängen					
	für Investitionen					
	Summe					
	Auszahlungen aus Investitionstätigkeit					
24A	- Ausz. aus gewährten Investitionszuweisungen und -zuschüssen					
24	- Ausz. für den Erwerb von Grundstücken und Gebäuden					
25	- Ausz. für Baumaßnahmen					
26	- Ausz. für Investitionen in das sonst. Sachanlagevermögen und immat. Anlagever.					
27	- Ausz. für Investitionen in das Finanzanlagevermögen					
	Auszahlungen aus Finanzierungstätigkeit					
32	- Auszahlungen für die Tilgung von Krediten und wirtschaftlich vergl. Vorgängen					
	für Investitionen sowie an das Sondervermögen Hessenkasse					
	Summe					
	Saldo (Einzahlungen ./- Auszahlungen)					

Produktplan 2019/2020 der Stadt Nidda

Produktbeschreibung			
Produkt 2111 Konzessionsabgaben			
Stadt Nidda			
Produktinformation			
Verantwortliche Organisationseinheit		Verantwortliche Person(en)	
Fachbereich Finanzen		Lars Schmidt Bernd Klopsch (Vertretung)	
Pflichtaufgaben:		Freiwillige Aufgaben:	
<input checked="" type="checkbox"/>		<input type="checkbox"/>	
Rechtsbindungsgrad:		freiwillig <input type="checkbox"/>	
		muss <input type="checkbox"/> soll <input checked="" type="checkbox"/> kann <input type="checkbox"/>	
Kurzbeschreibung	Konzessionsabgaben sind Entgelte für die Einräumung des Rechts zur Benutzung öffentlicher Verkehrswege für die Verlegung und den Betrieb von Leitungen, die der unmittelbaren Versorgung von Letztverbrauchern im Stadtgebiet mit Strom, Wasser und Gas dienen. Nach der Konzessionsabgabenverordnung wird die Konzessionsabgabe centbezogen je kWh bezogenen Stroms gezahlt.		
gesetzl. Grundlage	Energiewirtschaftsgesetz, Konzessionsabgabenverordnung, Konzessionsverträge.		
Zielgruppe	Energieversorgungsunternehmen.		
Allgemeine Ziele	Gewährleistung der wirtschaftlichen Leistungsfähigkeit der Kommune und Wahrung der Rechte der Stadt Nidda		
Zugeordnete Kostenträger	21111	Konzessionsabgaben	
Leistungen/Kennzahlen	Ist Vorvorjahr	Plan Vorjahr	Plan lfd. Jahr
Konzessionsabgabe OVAG im Verh. angeschlossene Haushalte			
Konzessionsabgabe OGAS im Verh. angeschlossene Haushalte			
Haushaltsvermerke	<p>Die Aufwendungen und Auszahlungen des Produktes bilden gem. § 4 GemHVO eine Bewirtschaftungseinheit (Budget).</p> <p>Die in § 20 Abs. 1 GemHVO geregelte gegenseitige Deckungsfähigkeit gilt nicht für Personal- und Versorgungsaufwendungen sowie für bilanzielle Abschreibungen und sämtliche Unerhaltungsaufwendungen.</p> <p>Die Personal- und Versorgungsaufwendungen sind gem. § 20 Abs. 2 GemHVO-Doppik über alle Teilhaushalte hinweg untereinander und gegenseitig deckungsfähig.</p>		

Produktplan 2019/2020 der Stadt Nidda

Teilergebnishaushalt Produkt 2111 Konzessionsabgaben						
Stadt Nidda						
Nr.	Konten	Bezeichnung	HHansatz 2020	HHansatz 2019	HHansatz 2018	Ergebnis Jahresabschl. 2017
		Ordentliche Erträge				
01	50	Privatrechtliche Leistungsentgelte				
02	51	Öffentlich-rechtliche Leistungsentgelte				
03	548-549	Kostensatzleistungen und -erstattungen				
04	52	Bestandsveränderungen und aktivierte Eigenleistungen				
05	55	Steuern und steuerähnliche Erträge einschl. Erträge aus gesetzlichen Umlagen				
06	547	Erträge aus Transferleistungen				
07	540-543	Erträge aus Zuweisungen und Zuschüssen für lfd. Zwecke und allgemeine Umlagen				
08	546	Erträge aus der Auflösung von Sonderposten aus Investitionszuweisungen, -zuschüssen und Investitionsbeiträgen				
09	53	Sonstige ordentliche Erträge	-550.000	-550.000	-600.000	-515.967
10		Summe der ordentlichen Erträge (Nr. 1 bis 9)	-550.000	-550.000	-600.000	-515.967
		Ordentliche Aufwendungen				
11	62, 63, 640-643, 647-649, 65	Personalaufwendungen				
12	644-646	Versorgungsaufwendungen				
13	60, 61, 67-69	Aufwendungen für Sach- und Dienstleistungen				
14	66	Abschreibungen				
15	71	Aufwendungen für Zuweisungen und Zuschüsse sowie besondere Finanzaufwendungen				
16	73	Steueraufwendungen einschl. Aufwendungen aus gesetzlichen Umlageverpflichtungen				
17	72	Transferaufwendungen				
18	70, 74, 76	Sonstige ordentliche Aufwendungen				
19		Summe der ordentlichen Aufwendungen (Nr. 11 bis 18)				
20		Verwaltungsergebnis (Nr. 10 ./ Nr. 19)	-550.000	-550.000	-600.000	-515.967
21	56, 57	Finanzerträge				
22	77	Finanzaufwendungen				
23		Finanzergebnis (Nr. 21 bis Nr. 22)				
24		Ordentliches Ergebnis (Verwaltungsergebnis und Finanzergebnis Nr. 20 und Nr. 23)	-550.000	-550.000	-600.000	-515.967
25	59	Außerordentliche Erträge				
26	79	Außerordentliche Aufwendungen				
27		Außerordentliches Ergebnis (Nr. 25 ./ Nr. 26)				
28		Jahresergebnis vor internen Leistungsbeziehungen	-550.000	-550.000	-600.000	-515.967
		(ordentliches Ergebnis und außerordentliches Ergebnis Nr. 24 und Nr. 27)				
29		Erlöse der internen Leistungsbeziehungen				
30		Kosten der internen Leistungsbeziehungen				
31		Ergebnis der internen Leistungsbeziehungen				
32		Jahresergebnis nach internen Leistungsbeziehungen	-550.000	-550.000	-600.000	-515.967

Produktplan 2019/2020 der Stadt Nidda

Teilergebnishaushalt Produkt 2111 Konzessionsabgaben Stadt Nidda						
Nr.	Konten	Bezeichnung	HHansatz 2020	HHansatz 2019	HHansatz 2018	Ergebnis Jahresabschl. 2017
5309100		Konzessionsabgaben	-550.000,00	-550.000,00	-600.000,00	-515.966,65
09	53	Sonstige ordentliche Erträge	-550.000,00	-550.000,00	-600.000,00	-515.966,65
10		Summe der ordentlichen Erträge (Pos. 1 - 9)	-550.000,00	-550.000,00	-600.000,00	-515.966,65
20		Verwaltungsergebnis (Pos. 10 ./ Ps. 19)	-550.000,00	-550.000,00	-600.000,00	-515.966,65
24		Ordentliches Ergebnis (Pos. 20 + Pos. 23)	-550.000,00	-550.000,00	-600.000,00	-515.966,65
28		Jahresergebnis vor intern.Leistungsbez.	-550.000,00	-550.000,00	-600.000,00	-515.966,65
31		Jahresergebnis nach internen Leistungsbeziehungen	-550.000,00	-550.000,00	-600.000,00	-515.966,65
59		Jahresergebnis nach Verwendung	-550.000,00	-550.000,00	-600.000,00	-515.966,65

Produktplan 2019/2020 der Stadt Nidda

Teilfinanzhaushalt Produkt 2111 Konzessionsabgaben						
Stadt Nidda						
Nr.	Bezeichnung	HH-Ansatz 2020	HH-Ansatz 2019	Verpflichtungs - ermächtigung	HH-Ansatz 2018	Erg. Jahres- abschl. 2017
	Einzahlungen aus Investitionstätigkeit					
20	+ Einz. aus Investitionszuweis. und Zuschüssen sowie aus Investitionsbeiträgen					
21	+ Einz. aus Abgängen von Vermögensgegenständen des Sachanlagevermögens					
	und des immateriellen Anlagevermögens					
22	+ Einz. aus Abgängen von Vermögensgegenständen des Finanzanlagevermögens					
	Einzahlungen aus Finanzierungstätigkeit					
31	+ Einz. aus der Aufnahme von Krediten und wirtschaftlich vergleichbaren Vorgängen					
	für Investitionen					
	Summe					
	Auszahlungen aus Investitionstätigkeit					
24A	- Ausz. aus gewährten Investitionszuweisungen und -zuschüssen					
24	- Ausz. für den Erwerb von Grundstücken und Gebäuden					
25	- Ausz. für Baumaßnahmen					
26	- Ausz. für Investitionen in das sonst. Sachanlagevermögen und immat. Anlagever.					
27	- Ausz. für Investitionen in das Finanzanlagevermögen					
	Auszahlungen aus Finanzierungstätigkeit					
32	- Auszahlungen für die Tilgung von Krediten und wirtschaftlich vergl. Vorgängen					
	für Investitionen sowie an das Sondervermögen Hessenkasse					
	Summe					
	Saldo (Einzahlungen ./- Auszahlungen)					

Produktplan 2019/2020 der Stadt Nidda

Produktbeschreibung			
Produkt 2121 Beseitigung und Verwertung von Abfällen			
Stadt Nidda			
Produktinformation			
Verantwortliche Organisationseinheit		Verantwortliche Person(en)	
Fachbereich Finanzen		Lars Schmidt Bernd Klopsch (Vertretung)	
Pflichtaufgaben:	<input checked="" type="checkbox"/>		Freiwillige Aufgaben:
Rechtsbindungsgrad:	muss <input checked="" type="checkbox"/>	soll <input type="checkbox"/>	kann <input type="checkbox"/>
			freiwillig <input type="checkbox"/>
Kurzbeschreibung	Unterstützung des Wetteraukreises bei der Abfallbeseitigung gemäß dem geschlossenen öffentlichrechtlichen Vertrag, Verteilung des Abfallkalenders für die Stadt Nidda, Beratung und Informationsbezüglich Abfallvermeidung und Abfallverwertung, Beseitigung und Verwertung von Abfällen, Entsorgung von illegalen Abfallablagerungen. Planung und Durchführung von Sonderabführen. Koordination von Entsorgungsunternehmen.		
gesetzl. Grundlage	Abfallsatzung der Stadt Nidda, Abfallgebührensatzung und Abfallsatzung des Wetteraukreises, AbfG.		
Zielgruppe	Abfallwirtschaft des Wetteraukreises, Bürgerinnen und Bürger, Grundstückseigentümer, Umweltbeauftragter der Stadt Nidda.		
Allgemeine Ziele	Sicherstellung einer ordnungsgemäßen Entsorgung von Abfällen, zielgerichtete Informationen der Bürgerinnen und Bürger zum Thema Abfallentsorgung und Abfallvermeidung.		
Zugeordnete Kostenträger	21211	Abfalleinsammlung	
	21212	Serviceleistungen der Abfallentsorgung durch den Bauhof	
	21213	Beseitigung und Verwertung von Abfällen	
	21214	Arbeiten für den Recyclinghof durch den Bauhof	
Zugeordnete KST	02090000 Abfallbeseitigung Allgemein 02100000 Recyclinghof Allgemein		
Leistungen/Kennzahlen	Ist Vorvorjahr	Plan Vorjahr	Plan lfd. Jahr
Gesamtkosten Restmüll Tonne je Einwohner			
Gesamtkosten Papier Tonne je Einwohner			
Haushaltsvermerke	Die Aufwendungen und Auszahlungen des Produktes bilden gem. § 4 GemHVO eine Bewirtschaftungseinheit (Budget).		
	Die in § 20 Abs. 1 GemHVO geregelte gegenseitige Deckungsfähigkeit gilt nicht für Personal- und Versorgungsaufwendungen sowie für bilanzielle Abschreibungen und sämtliche Unerhaltungsaufwendungen.		
	Die Personal- und Versorgungsaufwendungen sind gem. § 20 Abs. 2 GemHVO-Doppik über alle Teilhaushalte hinweg untereinander und gegenseitig deckungsfähig.		

Produktplan 2019/2020 der Stadt Nidda

Teilergebnishaushalt Produkt 2121 Beseitigung und Verwertung von Abfällen						
Stadt Nidda						
Nr.	Konten	Bezeichnung	HHansatz 2020	HHansatz 2019	HHansatz 2018	Ergebnis Jahresabschl. 2017
		Ordentliche Erträge				
01	50	Privatrechtliche Leistungsentgelte				-166
02	51	Öffentlich-rechtliche Leistungsentgelte	-720.370	-720.370	-648.000	-720.904
03	548-549	Kostensatzleistungen und -erstattungen	-16.880	-16.880	-16.150	-16.456
04	52	Bestandsveränderungen und aktivierte Eigenleistungen				
05	55	Steuern und steuerähnliche Erträge einschl. Erträge aus gesetzlichen Umlagen				
06	547	Erträge aus Transferleistungen				
07	540-543	Erträge aus Zuweisungen und Zuschüssen für lfd. Zwecke und allgemeine Umlagen	-26.000	-26.000	-25.000	-25.065
08	546	Erträge aus der Auflösung von Sonderposten aus Investitionszuweisungen, -zuschüssen und Investitionsbeiträgen	-200.310	-195.660	-196.330	
09	53	Sonstige ordentliche Erträge	-32.000	-32.000	-30.000	-27.114
10		Summe der ordentlichen Erträge (Nr. 1 bis 9)	-995.560	-990.910	-915.480	-789.704
		Ordentliche Aufwendungen				
11	62, 63, 640-643, 647-649, 65	Personalaufwendungen	56.400	53.100	23.800	55.410
12	644-646	Versorgungsaufwendungen	3.900	3.700	1.600	2.494
13	60, 61, 67-69	Aufwendungen für Sach- und Dienstleistungen	809.290	809.170	697.080	591.691
14	66	Abschreibungen	14.360	14.360	10.090	9.114
15	71	Aufwendungen für Zuweisungen und Zuschüsse sowie besondere Finanzaufwendungen				
16	73	Steueraufwendungen einschl. Aufwendungen aus gesetzlichen Umlageverpflichtungen				
17	72	Transferaufwendungen				
18	70, 74, 76	Sonstige ordentliche Aufwendungen	2.930	2.930		5.863
19		Summe der ordentlichen Aufwendungen (Nr. 11 bis 18)	886.880	883.260	732.570	664.572
20		Verwaltungsergebnis (Nr. 10 ./ Nr. 19)	-108.680	-107.650	-182.910	-125.132
21	56, 57	Finanzerträge				
22	77	Finanzaufwendungen				
23		Finanzergebnis (Nr. 21 bis Nr. 22)				
24		Ordentliches Ergebnis (Verwaltungsergebnis und Finanzergebnis Nr. 20 und Nr. 23)	-108.680	-107.650	-182.910	-125.132
25	59	Außerordentliche Erträge				
26	79	Außerordentliche Aufwendungen				
27		Außerordentliches Ergebnis (Nr. 25 ./ Nr. 26)				
28		Jahresergebnis vor internen Leistungsbeziehungen	-108.680	-107.650	-182.910	-125.132
		(ordentliches Ergebnis und außerordentliches Ergebnis Nr. 24 und Nr. 27)				
29		Erlöse der internen Leistungsbeziehungen	-5.000	-5.000		
30		Kosten der internen Leistungsbeziehungen	203.520	200.130	182.910	
31		Ergebnis der internen Leistungsbeziehungen	198.520	195.130	182.910	
32		Jahresergebnis nach internen Leistungsbeziehungen	89.840	87.480		-125.132

Produktplan 2019/2020 der Stadt Nidda

Teilergebnishaushalt						
Produkt 2121 Beseitigung und Verwertung von Abfällen						
Stadt Nidda						
Nr.	Konten	Bezeichnung	HHansatz 2020	HHansatz 2019	HHansatz 2018	Ergebnis Jahresabschl. 2017
5090000		sonstige Umsatzerlöse				-166,05
01	50	Privatrechtliche Leistungsentgelte				-166,05
5130000		Benutzungsgebühren Abfallbeseitigung Restmüll	-605.000,00	-605.000,00	-570.000,00	-597.869,49
5131000		Benutzungsgebühren Sperrmüllgebühren	-8.370,00	-8.370,00	-8.000,00	-13.647,50
5132000		Benutzungsgebühren Recyclinghof	-107.000,00	-107.000,00	-70.000,00	-109.386,80
02	51	Öffentlich-rechtliche Leistungsentgelte	-720.370,00	-720.370,00	-648.000,00	-720.903,79
5482000		Kostenerstattungen von Gemeinden/GV/Landkreis	-16.880,00	-16.880,00	-16.150,00	-16.455,55
03	548-549	Kostenersatzleistungen und -erstattungen	-16.880,00	-16.880,00	-16.150,00	-16.455,55
5423000		Zuweisungen f lfd Zwecke von Zweckverbänden	-26.000,00	-26.000,00	-25.000,00	-25.065,00
07	540-543	Ertr.a.Zuweisgn.u.Zusch.f.lfd.Zwecke u.allg.Uml.	-26.000,00	-26.000,00	-25.000,00	-25.065,00
5460100		Erträge Auflös SOPO Invest vom öffentl Bereich			-1.120,00	
5463000		Erträge Auflösung von SOPO für den Gebührenausgl.	-200.310,00	-195.660,00	-195.210,00	
08	546	Ertr.a.Aufl.v.Sonderp.a.Inv.zuw.-zusch.u.-Beitr.	-200.310,00	-195.660,00	-196.330,00	
5399000		andere sonstige betriebliche Erträge	-32.000,00	-32.000,00	-30.000,00	-27.113,60
09	53	Sonstige ordentliche Erträge	-32.000,00	-32.000,00	-30.000,00	-27.113,60
10		Summe der ordentlichen Erträge (Pos. 1 - 9)	-995.560,00	-990.910,00	-915.480,00	-789.703,99
6201000		Entgelt Beschäftigte (einschl. Zulagen)	47.100,00	44.200,00	19.800,00	48.645,87
6201001		Leistungsentgelt Beschäftigte				663,87
6401000		AG-Anteil zur Sozialvers. Entgeltbereich	9.300,00	8.900,00	4.000,00	6.100,51
11	62, 63, 640-643, 647-649, 65	Personalaufwendungen	56.400,00	53.100,00	23.800,00	55.410,25
6451000		Auf. an Verso. kassen f tarifl. Beschäftigte	3.900,00	3.700,00	1.600,00	2.494,26
12	644-646	Versorgungsaufwendungen	3.900,00	3.700,00	1.600,00	2.494,26
6010100		Aufw. für Büromat. u. Drucks. d. Verw. u. ähnl. Ei	3.000,00	3.000,00	5.000,00	5.356,31
6061000		Materialaufw. für Gebäude u. Außenanlagen	2.100,00	2.000,00	1.660,00	
6063000		Materialaufw. für Einrichtungen und Ausstattungen	500,00	500,00		438,77
6081000		Reinigungsmaterial				8,74
6089000		übriger sonstiger Materialaufwand				932,45
6161000		Instandh. Gebäude, Außenanl. (Bauunterhaltung)			840,00	
6163000		Instandh. von Einrichtungen und Ausstattungen	2.500,00	2.500,00	2.500,00	288,05
6171000		Aufwendungen für Fremdensorgung	520.000,00	520.000,00	500.000,00	331.662,82
6171100		Aufwendungen für Restmüllentsorgung	164.000,00	164.000,00	160.000,00	158.107,01
6171130		Aufwendungen für Sperrmüllbeseitigung	21.000,00	21.000,00	8.500,00	15.106,28
6171140		Aufwendungen für Entsorgung an AWB,Recyclinghof	75.400,00	75.400,00	200,00	56.946,72
6171160		Aufwendungen fü Material- u. Bauschuttentsorgung	17.000,00	17.000,00		16.254,43
6173000		Fremdreinigung	1.500,00	1.500,00	1.200,00	1.473,60
6179000		And. sonstige Aufwendungen für bezogene Leistungen	610,00	610,00	15.600,00	560,64
6710000		Leasing				9,72
6771000		Aufw. für Sachverst., Rechtsanwälte u. Gerichtskos				3.875,04
6772000		Aufw. für Steuerberatung & Wirtschaftsp. u. RPA	1.050,00	1.030,00	960,00	
6832000		Telefonkosten	560,00	560,00	550,00	511,60
6862000		Aufw. für Gästebewirtung (Repräsentation)				32,00

Produktplan 2019/2020 der Stadt Nidda

Teilergebnishaushalt Produkt 2121 Beseitigung und Verwertung von Abfällen Stadt Nidda						
Nr.	Konten	Bezeichnung	HHansatz 2020	HHansatz 2019	HHansatz 2018	Ergebnis Jahresabschl. 2017
6900100		Beiträge f. Gebäudebezogene Versicherungen	70,00	70,00	70,00	126,93
13	60, 61, 67-69	Aufwendungen für Sach- und Dienstleistungen	809.290,00	809.170,00	697.080,00	591.691,11
6620000		Abschr. Gebäude u. -einr. , SachAnlag., InfrStrktV	9.080,00	9.080,00	4.400,00	9.068,31
6642000		Abschr. auf Betriebsausstattung	280,00	280,00	690,00	45,71
6672000		Einzelwertberichtigung	5.000,00	5.000,00	5.000,00	
14	66	Abschreibungen	14.360,00	14.360,00	10.090,00	9.114,02
7410000		Körperschaftsteuer	2.930,00	2.930,00		5.862,63
18	70, 74, 76	Sonstige ordentliche Aufwendungen	2.930,00	2.930,00		5.862,63
19		Summe der ordentlichen Aufwendungen (Pos. 11 - 18)	886.880,00	883.260,00	732.570,00	664.572,27
20		Verwaltungsergebnis (Pos. 10 ./ Ps. 19)	-108.680,00	-107.650,00	-182.910,00	-125.131,72
24		Ordentliches Ergebnis (Pos. 20 + Pos. 23)	-108.680,00	-107.650,00	-182.910,00	-125.131,72
28		Jahresergebnis vor intern.Leistungsbez.	-108.680,00	-107.650,00	-182.910,00	-125.131,72
291		Erträge Bauhof aus ILV	-5.000,00	-5.000,00		
29		Erträge der internen Leistungsbeziehungen	-5.000,00	-5.000,00		
301		Aufwendungen Bauhof aus ILV	203.520,00	200.130,00	182.910,00	
30		Aufwendungen der internen Leistungsbeziehungen	203.520,00	200.130,00	182.910,00	
31		Jahresergebnis nach internen Leistungsbeziehungen	89.840,00	87.480,00		-125.131,72
59		Jahresergebnis nach Verwendung	89.840,00	87.480,00		-125.131,72

Produktplan 2019/2020 der Stadt Nidda

Teilfinanzhaushalt Produkt 2121 Beseitigung und Verwertung von Abfällen						
Stadt Nidda						
Nr.	Bezeichnung	HH-Ansatz 2020	HH-Ansatz 2019	Verpflichtungs - ermächtigung	HH-Ansatz 2018	Erg. Jahres- abschl. 2017
	Einzahlungen aus Investitionstätigkeit					
20	+ Einz. aus Investitionszuweis. und Zuschüssen sowie aus Investitionsbeiträgen					
21	+ Einz. aus Abgängen von Vermögensgegenständen des Sachanlagevermögens					
	und des immateriellen Anlagevermögens					
22	+ Einz. aus Abgängen von Vermögensgegenständen des Finanzanlagevermögens					
	Einzahlungen aus Finanzierungstätigkeit					
31	+ Einz. aus der Aufnahme von Krediten und wirtschaftlich vergleichbaren Vorgängen					
	für Investitionen					
	Summe					
	Auszahlungen aus Investitionstätigkeit					
24A	- Ausz. aus gewährten Investitionszuweisungen und -zuschüssen					
24	- Ausz. für den Erwerb von Grundstücken und Gebäuden					
25	- Ausz. für Baumaßnahmen	-10.000	-10.000			-1.676
26	- Ausz. für Investitionen in das sonst. Sachanlagevermögen und immat. Anlagever.					-2.745
27	- Ausz. für Investitionen in das Finanzanlagevermögen					
	Auszahlungen aus Finanzierungstätigkeit					
32	- Auszahlungen für die Tilgung von Krediten und wirtschaftlich vergl. Vorgängen					
	für Investitionen sowie an das Sondervermögen Hessenkasse					
	Summe	-10.000	-10.000			-4.421
	Saldo (Einzahlungen ./- Auszahlungen)	-10.000	-10.000			-4.421

Produktplan 2019/2020 der Stadt Nidda

Investitionen

Produkt 2121 Beseitigung und Verwertung von Abfällen

Stadt Nidda

Nr. Bezeichnung	Ansatz 2018	Ansatz 2019	Verpflichtungs- Ermächtigungen	Ansatz 2020	Finanzplan 2021	Finanzplan 2022	Finanzplan 2023
99095 Zugangskontrolle Recyclinghof	0	-10.000	0	0	0	0	0
25 Auszahlungen für Baumaßnahmen	0	-10.000	0	0	0	0	0

Produktplan 2019/2020 der Stadt Nidda

Produktbeschreibung			
Produkt 2122 Ver- und Entsorgung Wasser			
Stadt Nidda			
Produktinformation			
Verantwortliche Organisationseinheit		Verantwortliche Person(en)	
Fachbereich Finanzen		Bernd Klopsch Johann Füller (Vertretung)	
Pflichtaufgaben:		Freiwillige Aufgaben:	
<input checked="" type="checkbox"/>		<input type="checkbox"/>	
Rechtsbindungsgrad:		freiwillig <input type="checkbox"/>	
		muss <input checked="" type="checkbox"/> soll <input type="checkbox"/> kann <input type="checkbox"/>	
Kurzbeschreibung	Sicherstellung der Versorgung mit Trink- und Löschwasser im Stadtgebiet der Stadt Nidda. Originär veranlasst durch die Stadtwerke Nidda (Wasser) und Entsorgung der Abwasser durch den ZOV Friedberg (Abwasser).		
gesetzl. Grundlage	HGO, Eigenbetriebsgesetz, Eigenbetriebssatzung der Stadtwerke Nidda, Beschlüsse der Betriebskommission und der städtischen Gremien der Stadt Nidda. Trinkwasser- und Rohwasserverordnung; HWG; WHG und weitere Gesetze.		
Zielgruppe	Betriebskommission und Betriebsleiter, Städtische Gremien, Ingenieurbüros und externe Unternehmen, andere Behörden, Fachdienste der Stadt Nidda.		
Allgemeine Ziele	Sicherstellung einer ordnungsgemäßen Wasserversorgung für die Bürgerinnen und Bürger der Stadt Nidda, die der Trinkwasserverordnung entspricht.		
Zugeordnete Kostenträger	21221	Versorgung mit Wasser und Entsorgung Abwasser	
	21222	Technischer Service der Wasserversorgung durch den Bauhof	
	21223	Technischer Service der Abwasserentsorgung durch den Bauhof	
	21224	Reinigung der Sinkkästen durch den Bauhof	
Leistungen/Kennzahlen	Ist Vorvorjahr	Plan Vorjahr	Plan lfd. Jahr
Kosten der Gesamtversorgung im Verh. zum Gesamtstreckennetz			
Anzahl Rohrwasserbrüche pro km Rohrnetz im Jahr			
Haushaltsvermerke	Die Aufwendungen und Auszahlungen des Produktes bilden gem. § 4 GemHVO eine Bewirtschaftungseinheit (Budget).		
	Die in § 20 Abs. 1 GemHVO geregelte gegenseitige Deckungsfähigkeit gilt nicht für Personal- und Versorgungsaufwendungen sowie für bilanzielle Abschreibungen und sämtliche Unerhaltungsaufwendungen.		
	Die Personal- und Versorgungsaufwendungen sind gem. § 20 Abs. 2 GemHVO-Doppik über alle Teilhaushalte hinweg untereinander und gegenseitig deckungsfähig.		

Produktplan 2019/2020 der Stadt Nidda

Teilergebnishaushalt Produkt 2122 Ver- und Entsorgung Wasser						
Stadt Nidda						
Nr.	Konten	Bezeichnung	HHansatz 2020	HHansatz 2019	HHansatz 2018	Ergebnis Jahresabschl. 2017
		Ordentliche Erträge				
01	50	Privatrechtliche Leistungsentgelte	-4.500	-4.500	-600	
02	51	Öffentlich-rechtliche Leistungsentgelte	-1.558.300	-1.534.000		
03	548-549	Kostensatzleistungen und -erstattungen	-21.000	-21.000	-47.510	-33.020
04	52	Bestandsveränderungen und aktivierte Eigenleistungen				
05	55	Steuern und steuerähnliche Erträge einschl. Erträge aus gesetzlichen Umlagen				
06	547	Erträge aus Transferleistungen				
07	540-543	Erträge aus Zuweisungen und Zuschüssen für lfd. Zwecke und allgemeine Umlagen				
08	546	Erträge aus der Auflösung von Sonderposten aus Investitionszuweisungen, -zuschüssen und Investitionsbeiträgen	-59.130	-59.130		-1.121
09	53	Sonstige ordentliche Erträge	-1.000	-1.000		
10		Summe der ordentlichen Erträge (Nr. 1 bis 9)	-1.643.930	-1.619.630	-48.110	-34.141
		Ordentliche Aufwendungen				
11	62, 63, 640-643, 647-649, 65	Personalaufwendungen	242.200	237.200	45.000	39.931
12	644-646	Versorgungsaufwendungen	16.400	16.400	2.600	2.688
13	60, 61, 67-69	Aufwendungen für Sach- und Dienstleistungen	732.140	711.840	510	537
14	66	Abschreibungen	380.690	380.690		683
15	71	Aufwendungen für Zuweisungen und Zuschüsse sowie besondere Finanzaufwendungen				
16	73	Steueraufwendungen einschl. Aufwendungen aus gesetzlichen Umlageverpflichtungen				
17	72	Transferaufwendungen				
18	70, 74, 76	Sonstige ordentliche Aufwendungen	500	500		
19		Summe der ordentlichen Aufwendungen (Nr. 11 bis 18)	1.371.930	1.346.630	48.110	43.839
20		Verwaltungsergebnis (Nr. 10 ./ Nr. 19)	-272.000	-273.000		9.698
21	56, 57	Finanzerträge				
22	77	Finanzaufwendungen	120.000	125.000		
23		Finanzergebnis (Nr. 21 bis Nr. 22)	120.000	125.000		
24		Ordentliches Ergebnis (Verwaltungsergebnis und Finanzergebnis Nr. 20 und Nr. 23)	-152.000	-148.000		9.698
25	59	Außerordentliche Erträge				
26	79	Außerordentliche Aufwendungen				
27		Außerordentliches Ergebnis (Nr. 25 ./ Nr. 26)				
28		Jahresergebnis vor internen Leistungsbeziehungen	-152.000	-148.000		9.698
		(ordentliches Ergebnis und außerordentliches Ergebnis Nr. 24 und Nr. 27)				
29		Erlöse der internen Leistungsbeziehungen				
30		Kosten der internen Leistungsbeziehungen	152.000	148.000		
31		Ergebnis der internen Leistungsbeziehungen	152.000	148.000		
32		Jahresergebnis nach internen Leistungsbeziehungen				9.698

Produktplan 2019/2020 der Stadt Nidda

Teilergebnishaushalt						
Produkt 2122 Ver- und Entsorgung Wasser						
Stadt Nidda						
Nr.	Konten	Bezeichnung	HHansatz 2020	HHansatz 2019	HHansatz 2018	Ergebnis Jahresabschl. 2017
5003000		Umsatzerlöse aus Überlassung Gebäude und Räume			-600,00	
5090000		sonstige Umsatzerlöse	-4.500,00	-4.500,00		
01	50	Privatrechtliche Leistungsentgelte	-4.500,00	-4.500,00	-600,00	
5110000		öffentlich rechtliche Benutzungsgebühren	-1.558.300,00	-1.534.000,00		
02	51	Öffentlich-rechtliche Leistungsentgelte	-1.558.300,00	-1.534.000,00		
5485000		Kostenerstattungen von verb Unternehmen,SV u. Bet.			-47.510,00	-33.020,35
5488000		Kostenerstattungen von übrigen Bereichen	-20.500,00	-20.500,00		
5488100		Kostenerstattungen von Dritten	-500,00	-500,00		
03	548-549	Kostensatzleistungen und -erstattungen	-21.000,00	-21.000,00	-47.510,00	-33.020,35
5460100		Erträge Auflös SOPO Invest vom öffentl Bereich	-17.130,00	-17.130,00		-1.121,00
5469000		Erträge Auflösung von sonst SOPO aus Investitionen	-42.000,00	-42.000,00		
08	546	Ertr.a.Aufl.v.Sonderp.a.Inv.zuw.-zusch.u.-Beitr.	-59.130,00	-59.130,00		-1.121,00
5399000		andere sonstige betriebliche Erträge	-1.000,00	-1.000,00		
09	53	Sonstige ordentliche Erträge	-1.000,00	-1.000,00		
10		Summe der ordentlichen Erträge (Pos. 1 - 9)	-1.643.930,00	-1.619.630,00	-48.110,00	-34.141,35
6201000		Entgelt Beschäftigte (einschl. Zulagen)	196.000,00	191.800,00	33.200,00	33.015,94
6201001		Leistungsentgelt Beschäftigte				517,49
6401000		AG-Anteil zur Sozialvers. Entgeltbereich	39.400,00	38.600,00	6.500,00	6.397,46
6420000		Beiträge z. Berufsgenossenschaft u. Unfallvers.	1.500,00	1.500,00		
6490100		Beihilfen Bezügebereich	5.300,00	5.300,00	5.300,00	
11	62, 63, 640-643, 647-649, 65	Personalaufwendungen	242.200,00	237.200,00	45.000,00	39.930,89
6451000		Auf. an Verso. kassen f tarifl. Beschäftigte	16.400,00	16.400,00	2.600,00	2.687,76
12	644-646	Versorgungsaufwendungen	16.400,00	16.400,00	2.600,00	2.687,76
6051000		Strom	52.000,00	51.000,00		
6052000		Gas	5.100,00	5.000,00		
6055000		Treibstoffe	5.100,00	5.000,00		
6056000		Wasser	2.200,00	2.100,00		
6061000		Materialaufw. für Gebäude u. Außenanlagen	111.000,00	111.000,00		
6063000		Materialaufw. für Einrichtungen und Ausstattungen	2.000,00	2.000,00		
6070000		Aufw. für Berufskleidung, Arbeitsschutzmittel	500,00	500,00		
6101000		Fremdleist. für Erzeugnisse u. and. Umsatzleist.	210.000,00	205.000,00		
6139000		sonstige weitere Fremdleistungen	11.000,00	10.000,00		
6161000		Instandh. Gebäude, Außenanl. (Bauunterhaltung)	1.000,00	1.000,00		
6162000		Instandh. von techn. Anlagen in Betriebsbauten	225.000,00	215.000,00		
6163000		Instandh. von Einrichtungen und Ausstattungen	7.000,00	6.500,00		
6164000		Instandhaltung von Fahrzeugen	2.500,00	2.500,00		
6166000		Wartungskosten	18.000,00	18.000,00		
6169000		sonstige Fremdinstandhaltung	10.000,00	10.000,00		
6173000		Fremdreinigung	3.100,00	3.100,00		
6179000		And. sonstige Aufwendungen für bezogene Leistungen	51.040,00	48.540,00	510,00	537,24
6771000		Aufw. für Sachverst., Rechtsanwälte u. Gerichtskos	2.000,00	2.000,00		

Produktplan 2019/2020 der Stadt Nidda

Teilergebnishaushalt Produkt 2122 Ver- und Entsorgung Wasser Stadt Nidda						
Nr.	Konten	Bezeichnung	HHansatz 2020	HHansatz 2019	HHansatz 2018	Ergebnis Jahresabschl. 2017
6772000		Aufw. für Steuerberatung & Wirtschaftsp. u. RPA	5.000,00	5.000,00		
6773000		Aufw. für betriebswirtsch. Beratungen u. ähnl.	2.000,00	2.000,00		
6832000		Telefonkosten	1.200,00	1.200,00		
6880000		Aufw. Für Fort- und Weiterbildung	2.000,00	2.000,00		
6900100		Beiträge f. Gebäudebezogene Versicherungen	500,00	500,00		
6901000		Kfz-Versicherungsbeiträge	1.700,00	1.700,00		
6909000		Beiträge für sonstige Versicherungen	1.000,00	1.000,00		
6910000		Beitr. Wirtschaftsverb. und Vereine	100,00	100,00		
6993000		übrige sonstige betriebliche Aufwendungen	100,00	100,00		
13	60, 61, 67-69	Aufwendungen für Sach- und Dienstleistungen	732.140,00	711.840,00	510,00	537,24
6612000		Abschr. auf Geschäfts- oder Firmenwert	380.000,00	380.000,00		
6642000		Abschr. auf Betriebsausstattung	690,00	690,00		683,00
14	66	Abschreibungen	380.690,00	380.690,00		683,00
7030000		Kfz-Steuer	500,00	500,00		
18	70, 74, 76	Sonstige ordentliche Aufwendungen	500,00	500,00		
19		Summe der ordentlichen Aufwendungen (Pos. 11 - 18)	1.371.930,00	1.346.630,00	48.110,00	43.838,89
20		Verwaltungsergebnis (Pos. 10 ./ Ps. 19)	-272.000,00	-273.000,00		9.697,54
7767000		Zinsen & ähnl. Aufw. an Kreditinstitute	120.000,00	125.000,00		
22	77	Zinsen und ähnliche Aufwendungen	120.000,00	125.000,00		
23		Finanzergebnis (Pos. 21 - Pos. 22)	120.000,00	125.000,00		
24		Ordentliches Ergebnis (Pos. 20 + Pos. 23)	-152.000,00	-148.000,00		9.697,54
28		Jahresergebnis vor intern.Leistungsbez.	-152.000,00	-148.000,00		9.697,54
301		Aufwendungen Bauhof aus ILV	152.000,00	148.000,00		
30		Aufwendungen der internen Leistungsbeziehungen	152.000,00	148.000,00		
31		Jahresergebnis nach internen Leistungsbeziehungen				9.697,54
59		Jahresergebnis nach Verwendung				9.697,54

Produktplan 2019/2020 der Stadt Nidda

Teilfinanzhaushalt Produkt 2122 Ver- und Entsorgung Wasser						
Stadt Nidda						
Nr.	Bezeichnung	HH-Ansatz 2020	HH-Ansatz 2019	Verpflichtungs - ermächtigung	HH-Ansatz 2018	Erg. Jahres- abschl. 2017
	Einzahlungen aus Investitionstätigkeit					
20	+ Einz. aus Investitionszuweis. und Zuschüssen sowie aus Investitionsbeiträgen					
21	+ Einz. aus Abgängen von Vermögensgegenständen des Sachanlagevermögens					
	und des immateriellen Anlagevermögens					
22	+ Einz. aus Abgängen von Vermögensgegenständen des Finanzanlagevermögens					
	Einzahlungen aus Finanzierungstätigkeit					
31	+ Einz. aus der Aufnahme von Krediten und wirtschaftlich vergleichbaren Vorgängen					
	für Investitionen					
	Summe					
	Auszahlungen aus Investitionstätigkeit					
24A	- Ausz. aus gewährten Investitionszuweisungen und -zuschüssen					
24	- Ausz. für den Erwerb von Grundstücken und Gebäuden					
25	- Ausz. für Baumaßnahmen	-3.512.700	-3.512.700			
26	- Ausz. für Investitionen in das sonst. Sachanlagevermögen und immat. Anlagever.					
27	- Ausz. für Investitionen in das Finanzanlagevermögen					
	Auszahlungen aus Finanzierungstätigkeit					
32	- Auszahlungen für die Tilgung von Krediten und wirtschaftlich vergl. Vorgängen					
	für Investitionen sowie an das Sondervermögen Hessenkasse					
	Summe	-3.512.700	-3.512.700			
	Saldo (Einzahlungen ./- Auszahlungen)	-3.512.700	-3.512.700			

Produktplan 2019/2020 der Stadt Nidda

Investitionen							
Produkt 2122 Ver- und Entsorgung Wasser							
Stadt Nidda							
Nr. Bezeichnung	Ansatz 2018	Ansatz 2019	Verpflichtungs- Ermächtigungen	Ansatz 2020	Finanzplan 2021	Finanzplan 2022	Finanzplan 2023
80001 Wasserzähler	0	-14.700	0	0	0	0	0
25 Auszahlungen für Baumaßnahmen	0	-14.700	0	0	0	0	0
80002 Betriebs- u. Geschäftsausst. Wasserversorgung	0	-10.600	0	0	0	0	0
25 Auszahlungen für Baumaßnahmen	0	-10.600	0	0	0	0	0
80003 Planungskosten Wasserversorgung	0	-10.700	0	0	0	0	0
25 Auszahlungen für Baumaßnahmen	0	-10.700	0	0	0	0	0
80004 Anschaffung Korelator	0	-22.900	0	0	0	0	0
25 Auszahlungen für Baumaßnahmen	0	-22.900	0	0	0	0	0
80005 Anschaffung Fahrzeug	0	-5.100	0	0	0	0	0
25 Auszahlungen für Baumaßnahmen	0	-5.100	0	0	0	0	0
80007 Grundhafte Sanierung Wasserleitungen	0	-446.700	0	0	0	0	0
25 Auszahlungen für Baumaßnahmen	0	-446.700	0	0	0	0	0
80008 Erweiterung Leitsystem	0	-109.900	0	0	0	0	0
25 Auszahlungen für Baumaßnahmen	0	-109.900	0	0	0	0	0
80009 Rollltore Betriebsgebäude	0	-9.100	0	0	0	0	0
25 Auszahlungen für Baumaßnahmen	0	-9.100	0	0	0	0	0
80201 WL-Erneuerung Im Hänselfeld	0	-85.000	0	0	0	0	0
25 Auszahlungen für Baumaßnahmen	0	-85.000	0	0	0	0	0
81002 WL Erneuerung Burgring	0	-37.400	0	0	0	0	0
25 Auszahlungen für Baumaßnahmen	0	-37.400	0	0	0	0	0
81007 Krötenburgbrunnen Rückbau	0	-15.400	0	0	0	0	0
25 Auszahlungen für Baumaßnahmen	0	-15.400	0	0	0	0	0
81008 Salinnenbrunnen Rückbau	0	-20.000	0	0	0	0	0
25 Auszahlungen für Baumaßnahmen	0	-20.000	0	0	0	0	0
81015 WL-Erneuerung Beundestraße	0	0	0	-350.000	0	0	0
25 Auszahlungen für Baumaßnahmen	0	0	0	-350.000	0	0	0
81016 WL-Erneuerung Schillerstraße	0	-364.200	0	0	0	0	0
25 Auszahlungen für Baumaßnahmen	0	-364.200	0	0	0	0	0
81101 WL-Erneuerung Kurstraße Rabenstraße	0	-40.000	0	0	0	0	0
25 Auszahlungen für Baumaßnahmen	0	-40.000	0	0	0	0	0
81103 WL-Erneuerung Liebigstraße	0	-300.000	0	0	0	0	0
25 Auszahlungen für Baumaßnahmen	0	-300.000	0	0	0	0	0
81105 WL-Erneuerung An der Alteburg	0	-50.000	0	0	0	0	0
25 Auszahlungen für Baumaßnahmen	0	-50.000	0	0	0	0	0
81106 WL-Erneuerung Zum Sonnenblick	0	-55.000	0	0	0	0	0
25 Auszahlungen für Baumaßnahmen	0	-55.000	0	0	0	0	0
81201 WL-Erneuerung Gäßchen	0	-70.000	0	0	0	0	0
25 Auszahlungen für Baumaßnahmen	0	-70.000	0	0	0	0	0
81501 WL-Erneuerung Gewerbegebiet Harb	0	-80.000	0	0	0	0	0
25 Auszahlungen für Baumaßnahmen	0	-80.000	0	0	0	0	0
81503 WL-Erneuerung Breslauer Straße	0	-119.000	0	0	0	0	0
25 Auszahlungen für Baumaßnahmen	0	-119.000	0	0	0	0	0

Produktplan 2019/2020 der Stadt Nidda

Investitionen Produkt 2122 Ver- und Entsorgung Wasser Stadt Nidda							
Nr. Bezeichnung	Ansatz 2018	Ansatz 2019	Verpflichtungs- Ermächtigungen	Ansatz 2020	Finanzplan 2021	Finanzplan 2022	Finanzplan 2023
81504 WL-Erneuerung Hirschberger Straße	0	-75.000	0	-35.000	0	0	0
25 Auszahlungen für Baumaßnahmen	0	-75.000	0	-35.000	0	0	0
81505 WL-Erneuerung Karlsbader Straße	0	-120.000	0	-10.000	0	0	0
25 Auszahlungen für Baumaßnahmen	0	-120.000	0	-10.000	0	0	0
81603 WL-Erneuerung Zimmerstraße	0	-83.700	0	0	0	0	0
25 Auszahlungen für Baumaßnahmen	0	-83.700	0	0	0	0	0
81604 Einfriedung Hochbehälter Ulfa	0	-15.000	0	0	0	0	0
25 Auszahlungen für Baumaßnahmen	0	-15.000	0	0	0	0	0
81605 Brunnenregenerierung Ulfa	0	-500	0	0	0	0	0
25 Auszahlungen für Baumaßnahmen	0	-500	0	0	0	0	0
81606 Baugebiet Hirtzbach	0	-165.000	0	0	0	0	0
25 Auszahlungen für Baumaßnahmen	0	-165.000	0	0	0	0	0
81702 Brunnenregenerierung Stornfels	0	-10.000	0	0	0	0	0
25 Auszahlungen für Baumaßnahmen	0	-10.000	0	0	0	0	0
81904 WL-Erneuerung Ulfaer Straße	0	-219.700	0	0	0	0	0
25 Auszahlungen für Baumaßnahmen	0	-219.700	0	0	0	0	0
81905 WL-Erneuerung Friedhofsweg	0	-40.000	0	0	0	0	0
25 Auszahlungen für Baumaßnahmen	0	-40.000	0	0	0	0	0
81906 WL-Erneuerung Aufeldstraße	0	-160.000	0	0	0	0	0
25 Auszahlungen für Baumaßnahmen	0	-160.000	0	0	0	0	0
81907 WL-Erneuerung Nordend	0	-110.000	0	0	0	0	0
25 Auszahlungen für Baumaßnahmen	0	-110.000	0	0	0	0	0
82101 Sanierung Hochehälter Eichelsdorf	0	-116.700	0	0	0	0	0
25 Auszahlungen für Baumaßnahmen	0	-116.700	0	0	0	0	0
82103 WL-Erneuerung Elsengarten	0	-120.000	0	0	0	0	0
25 Auszahlungen für Baumaßnahmen	0	-120.000	0	0	0	0	0
82204 Einfriedung Hochbehälter Ober Lais	0	-2.600	0	0	0	0	0
25 Auszahlungen für Baumaßnahmen	0	-2.600	0	0	0	0	0
82205 WL-Erneuerung Im Kränzchen	0	0	0	0	-90.000	0	0
25 Auszahlungen für Baumaßnahmen	0	0	0	0	-90.000	0	0
82206 WL-Erneuerung Nachtweide	0	-7.500	0	0	0	0	0
25 Auszahlungen für Baumaßnahmen	0	-7.500	0	0	0	0	0
82301 WL-Erneuerung Schrammberg	0	-120.000	0	0	0	0	0
25 Auszahlungen für Baumaßnahmen	0	-120.000	0	0	0	0	0
82305 WL-Erneuerung Siedlung	0	-80.000	0	0	0	0	0
25 Auszahlungen für Baumaßnahmen	0	-80.000	0	0	0	0	0
82306 Überflurhydrant FFW	0	-10.000	0	0	0	0	0
25 Auszahlungen für Baumaßnahmen	0	-10.000	0	0	0	0	0
82403 WL-Erneuerung Obergasse	0	-158.100	0	0	0	0	0
25 Auszahlungen für Baumaßnahmen	0	-158.100	0	0	0	0	0
82501 Brunnenregenerierung Michelnau	0	-13.200	0	0	0	0	0

Produktplan 2019/2020 der Stadt Nidda

Investitionen

Produkt 2122 Ver- und Entsorgung Wasser

Stadt Nidda

Nr. Bezeichnung	Ansatz 2018	Ansatz 2019	Verpflichtungs- Ermächtigungen	Ansatz 2020	Finanzplan 2021	Finanzplan 2022	Finanzplan 2023
25 Auszahlungen für Baumaßnahmen	0	-13.200	0	0	0	0	0
82503 Einfriedung Pumpstation Michelnau	0	-20.000	0	0	0	0	0
25 Auszahlungen für Baumaßnahmen	0	-20.000	0	0	0	0	0

Produktplan 2019/2020 der Stadt Nidda

Produktbeschreibung			
Produkt 2211 Planung, Bau, Betrieb von Verkehrsanlagen			
Stadt Nidda			
Produktinformation			
Verantwortliche Organisationseinheit		Verantwortliche Person(en)	
Fachbereich Bauen, Planen, Umwelt		Johann Füller Klaus Kalbfleisch (Vertretung)	
Pflichtaufgaben:		Freiwillige Aufgaben:	
<input checked="" type="checkbox"/>		<input type="checkbox"/>	
Rechtsbindungsgrad:		freiwillig <input type="checkbox"/>	
		muss <input checked="" type="checkbox"/> soll <input type="checkbox"/> kann <input type="checkbox"/>	
Kurzbeschreibung	Planung, Bau, Erneuerung und Unterhaltung von öffentlichen Straßen, Wegen und Plätzen, Betrieb und Unterhaltung von Straßen, Wegen und Plätzen, Unterhaltung der Verkehrsausstattung, Betrieb und Unterhaltung von Brücken, Erhebung von Anlieger-, Erschließungs- und Straßenbeiträgen		
gesetzl. Grundlage	StVG; HSOG; HWG; HGO; HStrG		
Zielgruppe	Grundstückseigentümer, Allgemeinheit		
Allgemeine Ziele	Schaffung und Erhaltung einer bedarfsgerechten Verkehrsinfrastruktur, Entwicklung eines abgestimmten Verkehrskonzeptes, Aufrechterhaltung der Verkehrssicherheit.		
Zugeordnete Kostenträger	22111	Planung, Bau und Betrieb von Verkehrswegen und Anlagen	
	22112	Straßen- und Platzreinigung durch den Bauhof	
	22113	Straßen- und Wegeunterhaltung durch den Bauhof	
	22114	Planung, Bau und Unterhaltung von Feld- und Wirtschaftswegen	
Leistungen/Kennzahlen	Ist Vorvorjahr	Plan Vorjahr	Plan lfd. Jahr
Kosten für Betrieb und Unterhaltung je lfd. Meter Straße			
Haushaltsvermerke	<p>Die Aufwendungen und Auszahlungen des Produktes bilden gem. § 4 GemHVO eine Bewirtschaftungseinheit (Budget).</p> <p>Die in § 20 Abs. 1 GemHVO geregelte gegenseitige Deckungsfähigkeit gilt nicht für Personal- und Versorgungsaufwendungen sowie für bilanzielle Abschreibungen und sämtliche Unerhaltungsaufwendungen.</p> <p>Die Personal- und Versorgungsaufwendungen sind gem. § 20 Abs. 2 GemHVO-Doppik über alle Teilhaushalte hinweg untereinander und gegenseitig deckungsfähig.</p>		

Produktplan 2019/2020 der Stadt Nidda

Teilergebnishaushalt Produkt 2211 Planung, Bau, Betrieb von Verkehrsanlagen						
Stadt Nidda						
Nr.	Konten	Bezeichnung	HHansatz 2020	HHansatz 2019	HHansatz 2018	Ergebnis Jahresabschl. 2017
		Ordentliche Erträge				
01	50	Privatrechtliche Leistungsentgelte	-530	-525	-500	-765
02	51	Öffentlich-rechtliche Leistungsentgelte				
03	548-549	Kostensatzleistungen und -erstattungen				-2.897
04	52	Bestandsveränderungen und aktivierte Eigenleistungen				
05	55	Steuern und steuerähnliche Erträge einschl. Erträge aus gesetzlichen Umlagen				
06	547	Erträge aus Transferleistungen				
07	540-543	Erträge aus Zuweisungen und Zuschüssen für lfd. Zwecke und allgemeine Umlagen				
08	546	Erträge aus der Auflösung von Sonderposten aus Investitionszuweisungen, -zuschüssen und Investitionsbeiträgen	-286.840	-308.050	-309.615	-324.771
09	53	Sonstige ordentliche Erträge				
10		Summe der ordentlichen Erträge (Nr. 1 bis 9)	-287.370	-308.575	-310.115	-328.433
		Ordentliche Aufwendungen				
11	62, 63, 640-643, 647-649, 65	Personalaufwendungen	155.400	151.300	104.500	125.459
12	644-646	Versorgungsaufwendungen	10.600	10.300	7.100	8.554
13	60, 61, 67-69	Aufwendungen für Sach- und Dienstleistungen	1.277.810	1.265.610	1.174.220	1.200.997
14	66	Abschreibungen	570.380	570.390	546.300	578.785
15	71	Aufwendungen für Zuweisungen und Zuschüsse sowie besondere Finanzaufwendungen				
16	73	Steueraufwendungen einschl. Aufwendungen aus gesetzlichen Umlageverpflichtungen				
17	72	Transferaufwendungen				
18	70, 74, 76	Sonstige ordentliche Aufwendungen				
19		Summe der ordentlichen Aufwendungen (Nr. 11 bis 18)	2.014.190	1.997.600	1.832.120	1.913.795
20		Verwaltungsergebnis (Nr. 10 ./ Nr. 19)	1.726.820	1.689.025	1.522.005	1.585.362
21	56, 57	Finanzerträge				
22	77	Finanzaufwendungen				
23		Finanzergebnis (Nr. 21 bis Nr. 22)				
24		Ordentliches Ergebnis (Verwaltungsergebnis und Finanzergebnis Nr. 20 und Nr. 23)	1.726.820	1.689.025	1.522.005	1.585.362
25	59	Außerordentliche Erträge				
26	79	Außerordentliche Aufwendungen				
27		Außerordentliches Ergebnis (Nr. 25 ./ Nr. 26)				
28		Jahresergebnis vor internen Leistungsbeziehungen	1.726.820	1.689.025	1.522.005	1.585.362
		(ordentliches Ergebnis und außerordentliches Ergebnis Nr. 24 und Nr. 27)				
29		Erlöse der internen Leistungsbeziehungen				
30		Kosten der internen Leistungsbeziehungen	287.780	283.010	332.470	
31		Ergebnis der internen Leistungsbeziehungen	287.780	283.010	332.470	
32		Jahresergebnis nach internen Leistungsbeziehungen	2.014.600	1.972.035	1.854.475	1.585.362

Produktplan 2019/2020 der Stadt Nidda

Teilergebnishaushalt Produkt 2211 Planung, Bau, Betrieb von Verkehrsanlagen Stadt Nidda						
Nr.	Konten	Bezeichnung	HHansatz 2020	HHansatz 2019	HHansatz 2018	Ergebnis Jahresabschl. 2017
5007000		Umsatzerlöse aus Holzverkäufen	-530,00	-525,00	-500,00	-765,00
01	50	Privatrechtliche Leistungsentgelte	-530,00	-525,00	-500,00	-765,00
5488100		Kostenerstattungen von Dritten				-2.896,95
03	548-549	Kostensatzleistungen und -erstattungen				-2.896,95
5460100		Erträge Auflös SOPO Invest vom öffentl Bereich	-63.450,00	-84.600,00	-91.610,00	-94.822,00
5462000		Erträge Auflösung von SOPO Investitionsbeiträgen	-223.390,00	-223.450,00	-218.005,00	-229.948,89
08	546	Ertr.a.Aufl.v.Sonderp.a.Inv.zuw.-zusch.u.-Beitr.	-286.840,00	-308.050,00	-309.615,00	-324.770,89
10		Summe der ordentlichen Erträge (Pos. 1 - 9)	-287.370,00	-308.575,00	-310.115,00	-328.432,84
6201000		Entgelt Beschäftigte (einschl. Zulagen)	124.100,00	120.900,00	82.800,00	98.262,05
6201001		Leistungsentgelt Beschäftigte				1.682,72
6201030		Entgelt Aushilfen (einschl. Zulagen)	5.800,00	5.500,00	4.500,00	4.825,25
6401000		AG-Anteil zur Sozialvers. Entgeltbereich	25.500,00	24.900,00	17.200,00	20.688,59
11	62, 63, 640-643, 647-649, 65	Personalaufwendungen	155.400,00	151.300,00	104.500,00	125.458,61
6451000		Auf. an Verso. kassen f tarifl. Beschäftigte	10.600,00	10.300,00	7.100,00	8.554,05
12	644-646	Versorgungsaufwendungen	10.600,00	10.300,00	7.100,00	8.554,05
6010100		Aufw. für Büromat. u. Drucks. d. Verw. u. ähnl. Ei	260,00	260,00	260,00	
6051000		Strom	310.000,00	310.000,00	310.000,00	304.137,01
6057000		Abwasser	530.000,00	529.500,00	487.300,00	529.003,80
6063000		Materialaufw. für Einrichtungen und Ausstattungen	1.000,00	1.000,00	330,00	1.769,85
6065000		Materialaufw. für Straßen, Wege, Plätze u.ä.	69.000,00	66.000,00	105.500,00	50.684,85
6089000		übriger sonstiger Materialaufwand	2.050,00	2.000,00	2.000,00	2.096,79
6163000		Instandh. von Einrichtungen und Ausstattungen	1.400,00	1.400,00	1.000,00	717,69
6165000		Instandh. v. Sachanl. Gemeingebr., Infrastr.verm.	320.000,00	310.000,00	249.200,00	297.057,81
6166000		Wartungskosten	3.000,00	3.000,00	2.520,00	2.665,63
6166100		Wartungskosten EDV	1.800,00	1.700,00	1.350,00	1.669,60
6171000		Aufwendungen für Fremdensorgung	1.120,00	1.120,00	1.240,00	1.165,00
6171160		Aufwendungen für Material- u. Bauschuttentsorgung	9.000,00	9.000,00	8.400,00	7.917,66
6179000		And. sonstige Aufwendungen für bezogene Leistungen	1.730,00	1.730,00	2.220,00	
6771000		Aufw. für Sachverst., Rechtsanwälte u. Gerichtskosten	20.000,00	22.000,00		
6810000		Aufw. für Zeitungen u Fachliteratur	1.800,00	1.750,00	1.700,00	1.908,66
6820000		Porto und Versandkosten	4.500,00	4.000,00		
6869000		sonst. Aufwendungen für Repräsentation	1.150,00	1.150,00	1.200,00	202,40
13	60, 61, 67-69	Aufwendungen für Sach- und Dienstleistungen	1.277.810,00	1.265.610,00	1.174.220,00	1.200.996,75
6615000		Abschr. aktivierte Investzuw.,-zuschüsse u. -beitr	9.790,00	9.800,00	8.035,00	9.519,66
6620000		Abschr. Gebäude u. -einr., SachAnlag., InfrStrktV	559.960,00	559.960,00	538.000,00	568.888,59
6642000		Abschr. auf Betriebsausstattung	630,00	630,00	265,00	376,93
14	66	Abschreibungen	570.380,00	570.390,00	546.300,00	578.785,18
19		Summe der ordentlichen Aufwendungen (Pos. 11 - 18)	2.014.190,00	1.997.600,00	1.832.120,00	1.913.794,59
20		Verwaltungsergebnis (Pos. 10 ./ Ps. 19)	1.726.820,00	1.689.025,00	1.522.005,00	1.585.361,75

Produktplan 2019/2020 der Stadt Nidda

Teilergebnishaushalt

Produkt 2211 Planung, Bau, Betrieb von Verkehrsanlagen

Stadt Nidda

Nr.	Konten	Bezeichnung	HHansatz 2020	HHansatz 2019	HHansatz 2018	Ergebnis Jahresabschl. 2017
24		Ordentliches Ergebnis (Pos. 20 + Pos. 23)	1.726.820,00	1.689.025,00	1.522.005,00	1.585.361,75
28		Jahresergebnis vor intern.Leistungsbez.	1.726.820,00	1.689.025,00	1.522.005,00	1.585.361,75
301		Aufwendungen Bauhof aus ILV	287.780,00	283.010,00	332.470,00	
30		Aufwendungen der internen Leistungsbeziehungen	287.780,00	283.010,00	332.470,00	
31		Jahresergebnis nach internen Leistungsbeziehungen	2.014.600,00	1.972.035,00	1.854.475,00	1.585.361,75
59		Jahresergebnis nach Verwendung	2.014.600,00	1.972.035,00	1.854.475,00	1.585.361,75

Produktplan 2019/2020 der Stadt Nidda

Teilfinanzhaushalt Produkt 2211 Planung, Bau, Betrieb von Verkehrsanlagen						
Stadt Nidda						
Nr.	Bezeichnung	HH-Ansatz 2020	HH-Ansatz 2019	Verpflichtungs - ermächtigung	HH-Ansatz 2018	Erg. Jahres- abschl. 2017
	Einzahlungen aus Investitionstätigkeit					
20	+ Einz. aus Investitionszuweis. und Zuschüssen sowie aus Investitionsbeiträgen	246.000	246.000		534.900	90.628
21	+ Einz. aus Abgängen von Vermögensgegenständen des Sachanlagevermögens					
	und des immateriellen Anlagevermögens					
22	+ Einz. aus Abgängen von Vermögensgegenständen des Finanzanlagevermögens					
	Einzahlungen aus Finanzierungstätigkeit					
31	+ Einz. aus der Aufnahme von Krediten und wirtschaftlich vergleichbaren Vorgängen					
	für Investitionen					
	Summe	246.000	246.000		534.900	90.628
	Auszahlungen aus Investitionstätigkeit					
24A	- Ausz. aus gewährten Investitionszuweisungen und -zuschüssen					-8.703
24	- Ausz. für den Erwerb von Grundstücken und Gebäuden					
25	- Ausz. für Baumaßnahmen	-1.120.000	-1.120.000		-1.266.000	-99.886
26	- Ausz. für Investitionen in das sonst. Sachanlagevermögen und immat. Anlagever.	-19.000	-19.000		-500	-3.139
27	- Ausz. für Investitionen in das Finanzanlagevermögen					
	Auszahlungen aus Finanzierungstätigkeit					
32	- Auszahlungen für die Tilgung von Krediten und wirtschaftlich vergl. Vorgängen					
	für Investitionen sowie an das Sondervermögen Hessenkasse					
	Summe	-1.139.000	-1.139.000		-1.266.500	-111.727
	Saldo (Einzahlungen ./- Auszahlungen)	-893.000	-893.000		-731.600	-21.099

Produktplan 2019/2020 der Stadt Nidda

Investitionen							
Produkt 2211 Planung, Bau, Betrieb von Verkehrsanlagen							
Stadt Nidda							
Nr. Bezeichnung	Ansatz 2018	Ansatz 2019	Verpflichtungs- Ermächtigungen	Ansatz 2020	Finanzplan 2021	Finanzplan 2022	Finanzplan 2023
01063 Parkscheinautomaten	0	-19.000	0	0	0	0	0
26 Ausz.f.Invest.i.d.sonst.Sachanl.verm.u.imm Anl.ver	0	-19.000	0	0	0	0	0
01067 Straßenbau Beundestraße	0	0	0	-70.000	-420.000	0	0
20 Einz.a.Inv.zuw.u.-zusch.s.a.Inv.beitr.	0	0	0	0	910.000	0	0
25 Auszahlungen für Baumaßnahmen	0	0	0	-70.000	-1.330.000	0	0
01072 Straßenausbau Gewerbepark Nidda-West	0	-130.000	0	0	0	0	0
25 Auszahlungen für Baumaßnahmen	0	-130.000	0	0	0	0	0
01079 Marktplatz behindertengerechte Laufwege	-25.000	0	0	0	0	0	0
25 Auszahlungen für Baumaßnahmen	-25.000	0	0	0	0	0	0
01081 Straßenendausbau Saalestraße	0	-170.000	0	0	0	0	0
25 Auszahlungen für Baumaßnahmen	0	-170.000	0	0	0	0	0
01082 Beleuchtung Saalestraße	0	-5.000	0	0	0	0	0
25 Auszahlungen für Baumaßnahmen	0	-5.000	0	0	0	0	0
01083 Straßenbau Markt, Neue Straße	0	-35.000	0	0	0	0	0
25 Auszahlungen für Baumaßnahmen	0	-35.000	0	0	0	0	0
10006 Beleuchtung Kohdener Weg	0	-6.000	0	0	0	0	0
25 Auszahlungen für Baumaßnahmen	0	-6.000	0	0	0	0	0
11003 Straßenausbau Liebigstraße Bad Salzhausen	0	-60.000	0	-300.000	0	0	0
20 Einz.a.Inv.zuw.u.-zusch.s.a.Inv.beitr.	0	0	0	840.000	0	0	0
25 Auszahlungen für Baumaßnahmen	0	-60.000	0	-1.140.000	0	0	0
11004 Kurallee Beleuchtung	-18.000	0	0	0	0	0	0
25 Auszahlungen für Baumaßnahmen	-18.000	0	0	0	0	0	0
11005 Beleuchtung Bahnhof Bad Salzhausen	0	-12.000	0	0	0	0	0
25 Auszahlungen für Baumaßnahmen	0	-12.000	0	0	0	0	0
11006 Parkplätze Römerwall	0	-50.000	0	0	0	0	0
25 Auszahlungen für Baumaßnahmen	0	-50.000	0	0	0	0	0
13004 Baugebiet "Im oberen Rohrfeld"	0	0	0	-450.000	0	0	0
25 Auszahlungen für Baumaßnahmen	0	0	0	-450.000	0	0	0
13005 Straßenbeleuchtung "Im oberen Rohrfeld"	0	0	0	-15.000	0	0	0
25 Auszahlungen für Baumaßnahmen	0	0	0	-15.000	0	0	0
14005 Ortsumfahrung Borsdorf	0	-50.000	0	-250.000	0	0	0
25 Auszahlungen für Baumaßnahmen	0	-50.000	0	-250.000	0	0	0
15002 Straßenbau Hirschberger Straße	0	-20.000	0	-90.000	0	0	0
20 Einz.a.Inv.zuw.u.-zusch.s.a.Inv.beitr.	0	0	0	240.000	0	0	0
25 Auszahlungen für Baumaßnahmen	0	-20.000	0	-330.000	0	0	0
15003 Straßenbau Karlsbader Straße	0	0	0	-140.000	0	0	0
20 Einz.a.Inv.zuw.u.-zusch.s.a.Inv.beitr.	0	0	0	380.000	0	0	0
25 Auszahlungen für Baumaßnahmen	0	0	0	-520.000	0	0	0
16004 Straßenausbau Zimmerstraße in Ulfa	-100.000	0	0	0	0	0	0
25 Auszahlungen für Baumaßnahmen	-100.000	0	0	0	0	0	0
16008 Beleuchtung Baugebiet Hirzbach	0	0	0	-25.000	0	0	0

Produktplan 2019/2020 der Stadt Nidda

Investitionen							
Produkt 2211 Planung, Bau, Betrieb von Verkehrsanlagen							
Stadt Nidda							
Nr. Bezeichnung	Ansatz 2018	Ansatz 2019	Verpflichtungs- Ermächtigungen	Ansatz 2020	Finanzplan 2021	Finanzplan 2022	Finanzplan 2023
25 Auszahlungen für Baumaßnahmen	0	0	0	-25.000	0	0	0
18008 Straßenbau Gehweg Vogelsbergstraße	-24.000	0	0	0	0	0	0
20 Einz.a.Inv.zuw.u.-zusch.s.a.Inv.beitr.	56.000	0	0	0	0	0	0
25 Auszahlungen für Baumaßnahmen	-80.000	0	0	0	0	0	0
18009 Beleuchtung Straße "Am Sportheim"	0	-20.000	0	0	0	0	0
25 Auszahlungen für Baumaßnahmen	0	-20.000	0	0	0	0	0
19004 Straßenausbau "Aufeldstraße"	-120.000	0	0	0	0	0	0
20 Einz.a.Inv.zuw.u.-zusch.s.a.Inv.beitr.	180.000	0	0	0	0	0	0
25 Auszahlungen für Baumaßnahmen	-300.000	0	0	0	0	0	0
19005 Straßenausbau "Nordend"	-60.000	0	0	0	0	0	0
20 Einz.a.Inv.zuw.u.-zusch.s.a.Inv.beitr.	140.000	0	0	0	0	0	0
25 Auszahlungen für Baumaßnahmen	-200.000	0	0	0	0	0	0
19010 Nahmobilitätsentwicklung Ober-Schmitten	0	-50.000	0	-150.000	-550.000	0	0
25 Auszahlungen für Baumaßnahmen	0	-50.000	0	-150.000	-550.000	0	0
21003 Straßenbau Elsengarten Eichelsdorf	0	0	0	0	-20.000	-100.000	0
20 Einz.a.Inv.zuw.u.-zusch.s.a.Inv.beitr.	0	0	0	0	0	280.000	0
25 Auszahlungen für Baumaßnahmen	0	0	0	0	-20.000	-380.000	0
21004 Straßenbau Gehweg Buchwaldstraße Eichelsdorf	0	0	0	0	0	-15.000	0
20 Einz.a.Inv.zuw.u.-zusch.s.a.Inv.beitr.	0	0	0	0	0	30.000	0
25 Auszahlungen für Baumaßnahmen	0	0	0	0	0	-45.000	0
21006 Gehwegausbau Eichköpffelstraße	0	0	0	0	0	-5.000	0
20 Einz.a.Inv.zuw.u.-zusch.s.a.Inv.beitr.	0	0	0	0	0	10.000	0
25 Auszahlungen für Baumaßnahmen	0	0	0	0	0	-15.000	0
22001 Straßenbau Im Kränzchen	0	0	0	0	-15.000	-60.000	0
20 Einz.a.Inv.zuw.u.-zusch.s.a.Inv.beitr.	0	0	0	0	0	165.000	0
25 Auszahlungen für Baumaßnahmen	0	0	0	0	-15.000	-225.000	0
23007 Straßenbau Schrammbergweg	0	-60.000	0	0	0	0	0
20 Einz.a.Inv.zuw.u.-zusch.s.a.Inv.beitr.	0	140.000	0	0	0	0	0
25 Auszahlungen für Baumaßnahmen	0	-200.000	0	0	0	0	0
23008 Beleuchtung Schrammberg	0	-10.000	0	0	0	0	0
20 Einz.a.Inv.zuw.u.-zusch.s.a.Inv.beitr.	0	4.000	0	0	0	0	0
25 Auszahlungen für Baumaßnahmen	0	-14.000	0	0	0	0	0
24006 Gehwegausbau OD K 202 Wallernhausen	-20.000	0	0	0	0	0	0
25 Auszahlungen für Baumaßnahmen	-20.000	0	0	0	0	0	0
24010 Wegebau Am Amtsacker	-47.600	0	0	0	0	0	0
20 Einz.a.Inv.zuw.u.-zusch.s.a.Inv.beitr.	88.400	0	0	0	0	0	0
25 Auszahlungen für Baumaßnahmen	-136.000	0	0	0	0	0	0
24011 Wegebau Vor den Weidenwegen	-24.500	0	0	0	0	0	0
20 Einz.a.Inv.zuw.u.-zusch.s.a.Inv.beitr.	45.500	0	0	0	0	0	0
25 Auszahlungen für Baumaßnahmen	-70.000	0	0	0	0	0	0
24012 Ranstädter Straße Fahrbahnteiler	-20.000	0	0	0	0	0	0
25 Auszahlungen für Baumaßnahmen	-20.000	0	0	0	0	0	0

Produktplan 2019/2020 der Stadt Nidda

Investitionen Produkt 2211 Planung, Bau, Betrieb von Verkehrsanlagen Stadt Nidda							
Nr. Bezeichnung	Ansatz 2018	Ansatz 2019	Verpflichtungs- Ermächtigungen	Ansatz 2020	Finanzplan 2021	Finanzplan 2022	Finanzplan 2023
24013 Wegebau Unterm Eschberg	-15.000	0	0	0	0	0	0
20 Einz.a.Inv.zuw.u.-zusch.s.a.Inv.beitr.	25.000	0	0	0	0	0	0
25 Auszahlungen für Baumaßnahmen	-40.000	0	0	0	0	0	0
25008 Straßenendausbau Johannesstraße	0	-10.000	0	0	0	0	0
20 Einz.a.Inv.zuw.u.-zusch.s.a.Inv.beitr.	0	100.000	0	0	0	0	0
25 Auszahlungen für Baumaßnahmen	0	-110.000	0	0	0	0	0
25009 Beleuchtung Johannesstraße	0	-1.000	0	0	0	0	0
20 Einz.a.Inv.zuw.u.-zusch.s.a.Inv.beitr.	0	2.000	0	0	0	0	0
25 Auszahlungen für Baumaßnahmen	0	-3.000	0	0	0	0	0
99008 Brückenbaumaßnahmen	-200.000	-150.000	0	-150.000	-150.000	-150.000	-150.000
25 Auszahlungen für Baumaßnahmen	-200.000	-150.000	0	-150.000	-150.000	-150.000	-150.000
99011 30 km-Zone / Einrichtungen	-2.000	-2.000	0	-2.000	0	0	0
25 Auszahlungen für Baumaßnahmen	-2.000	-2.000	0	-2.000	0	0	0
99012 Straßenbeleucht./Neubau u. Erweiterung d. Ortsnetz	-5.000	-8.000	0	-8.000	-8.000	-8.000	-8.000
25 Auszahlungen für Baumaßnahmen	-5.000	-8.000	0	-8.000	-8.000	-8.000	-8.000
99013 Allgemeiner Ausbau von Straßen u. Bürgersteigen	-50.000	-25.000	0	-25.000	-25.000	-25.000	-25.000
25 Auszahlungen für Baumaßnahmen	-50.000	-25.000	0	-25.000	-25.000	-25.000	-25.000
99053 GWG (<1000 € netto) Gemeindestraßen	-500	0	0	0	0	0	0
26 Ausz.f.Invest.i.d.sonst.Sachanl.verm.u.imm .Anl.ver	-500	0	0	0	0	0	0

Produktplan 2019/2020 der Stadt Nidda

Produktbeschreibung Produkt 2213 Förderung des ÖPNV Stadt Nidda			
Produktinformation			
Verantwortliche Organisationseinheit Fachbereich Finanzen		Verantwortliche Person(en) Bernd Klopsch Lars Schmidt (Vertretung)	
Pflichtaufgaben: <input type="checkbox"/>		Freiwillige Aufgaben:	
Rechtsbindungsgrad: muss <input type="checkbox"/> soll <input type="checkbox"/> kann <input type="checkbox"/>		freiwillig <input checked="" type="checkbox"/>	
Kurzbeschreibung	Förderung von Angeboten zur Erweiterung und Verbesserung des öffentlichen Personennahverkehrs. Planung, Bau, Erneuerung, Betrieb und Unterhaltung von ÖPNV-Anlagen.		
gesetzl. Grundlage	Beschlüsse der städtische Gremien.		
Zielgruppe	Verkehrsteilnehmer, Besucher der Stadt, Verkehrsunternehmen, Allgemeinheit.		
Allgemeine Ziele	Ausbau des öffentlichen Personennahverkehrs, attraktive Angebote für Bürgerinnen und Bürger sowie für Gäste der Stadt Nidda.		
Zugeordnete Kostenträger	22131	Förderung des ÖPNV	
	22132	Unterhaltung Buswarteallen	
Leistungen/Kennzahlen	Ist Vorvorjahr	Plan Vorjahr	Plan lfd. Jahr
Kosten des ÖPNV pro Einwohner			
Haushaltsvermerke			
Die Aufwendungen und Auszahlungen des Produktes bilden gem. § 4 GemHVO eine Bewirtschaftungseinheit (Budget).			
Die in § 20 Abs. 1 GemHVO geregelte gegenseitige Deckungsfähigkeit gilt nicht für Personal- und Versorgungsaufwendungen sowie für bilanzielle Abschreibungen und sämtliche Unerhaltungsaufwendungen.			
Die Personal- und Versorgungsaufwendungen sind gem. § 20 Abs. 2 GemHVO-Doppik über alle Teilhaushalte hinweg untereinander und gegenseitig deckungsfähig.			

Produktplan 2019/2020 der Stadt Nidda

Teilergebnishaushalt Produkt 2213 Förderung des ÖPNV						
Stadt Nidda						
Nr.	Konten	Bezeichnung	HHansatz 2020	HHansatz 2019	HHansatz 2018	Ergebnis Jahresabschl. 2017
		Ordentliche Erträge				
01	50	Privatrechtliche Leistungsentgelte				
02	51	Öffentlich-rechtliche Leistungsentgelte				
03	548-549	Kostensatzleistungen und -erstattungen				
04	52	Bestandsveränderungen und aktivierte Eigenleistungen				
05	55	Steuern und steuerähnliche Erträge einschl. Erträge aus gesetzlichen Umlagen				
06	547	Erträge aus Transferleistungen				
07	540-543	Erträge aus Zuweisungen und Zuschüssen für lfd. Zwecke und allgemeine Umlagen				
08	546	Erträge aus der Auflösung von Sonderposten aus Investitionszuweisungen, -zuschüssen und Investitionsbeiträgen	-12.270	-12.270		-13.488
09	53	Sonstige ordentliche Erträge				
10		Summe der ordentlichen Erträge (Nr. 1 bis 9)	-12.270	-12.270		-13.488
		Ordentliche Aufwendungen				
11	62, 63, 640-643, 647-649, 65	Personalaufwendungen				
12	644-646	Versorgungsaufwendungen				
13	60, 61, 67-69	Aufwendungen für Sach- und Dienstleistungen	310	310	4.600	307
14	66	Abschreibungen	1.060	1.060		20.522
15	71	Aufwendungen für Zuweisungen und Zuschüsse sowie besondere Finanzaufwendungen	70.000	70.000	61.500	64.613
16	73	Steueraufwendungen einschl. Aufwendungen aus gesetzlichen Umlageverpflichtungen				
17	72	Transferaufwendungen				
18	70, 74, 76	Sonstige ordentliche Aufwendungen				
19		Summe der ordentlichen Aufwendungen (Nr. 11 bis 18)	71.370	71.370	66.100	85.442
20		Verwaltungsergebnis (Nr. 10 ./ Nr. 19)	59.100	59.100	66.100	71.954
21	56, 57	Finanzerträge				
22	77	Finanzaufwendungen				
23		Finanzergebnis (Nr. 21 bis Nr. 22)				
24		Ordentliches Ergebnis (Verwaltungsergebnis und Finanzergebnis Nr. 20 und Nr. 23)	59.100	59.100	66.100	71.954
25	59	Außerordentliche Erträge				
26	79	Außerordentliche Aufwendungen				
27		Außerordentliches Ergebnis (Nr. 25 ./ Nr. 26)				
28		Jahresergebnis vor internen Leistungsbeziehungen	59.100	59.100	66.100	71.954
		(ordentliches Ergebnis und außerordentliches Ergebnis Nr. 24 und Nr. 27)				
29		Erlöse der internen Leistungsbeziehungen				
30		Kosten der internen Leistungsbeziehungen	3.240	3.190	620	
31		Ergebnis der internen Leistungsbeziehungen	3.240	3.190	620	
32		Jahresergebnis nach internen Leistungsbeziehungen	62.340	62.290	66.720	71.954

Produktplan 2019/2020 der Stadt Nidda

Teilergebnishaushalt Produkt 2213 Förderung des ÖPNV Stadt Nidda						
Nr.	Konten	Bezeichnung	HHansatz 2020	HHansatz 2019	HHansatz 2018	Ergebnis Jahresabschl. 2017
5460100		Erträge Auflös SOPO Invest vom öffentl Bereich	-12.270,00	-12.270,00		-13.488,00
08	546	Ertr.a.Aufl.v.Sonderp.a.Inv.zuw.-zusch.u.-Beitr.	-12.270,00	-12.270,00		-13.488,00
10		Summe der ordentlichen Erträge (Pos. 1 - 9)	-12.270,00	-12.270,00		-13.488,00
6161000		Instandh. Gebäude, Außenanl. (Bauunterhaltung)			1.290,00	
6173000		Fremdreinigung			3.000,00	
6701000		Mieten, Pachten, Erbbauzinsen	310,00	310,00	310,00	306,78
13	60, 61, 67-69	Aufwendungen für Sach- und Dienstleistungen	310,00	310,00	4.600,00	306,78
6620000		Abschr. Gebäude u. -einr. , SachAnlag., InfrStrktV	1.060,00	1.060,00		20.522,00
14	66	Abschreibungen	1.060,00	1.060,00		20.522,00
7125000		Zusch. lfd. Zwecke verb. Unt., Sonderverm.,Beteil.	70.000,00	70.000,00	61.500,00	64.613,44
15	71	Aufw.f. Zuweisungen und Zuschüsse s.bes.Finanzaufw	70.000,00	70.000,00	61.500,00	64.613,44
19		Summe der ordentlichen Aufwendungen (Pos. 11 - 18)	71.370,00	71.370,00	66.100,00	85.442,22
20		Verwaltungsergebnis (Pos. 10 ./ Ps. 19)	59.100,00	59.100,00	66.100,00	71.954,22
24		Ordentliches Ergebnis (Pos. 20 + Pos. 23)	59.100,00	59.100,00	66.100,00	71.954,22
28		Jahresergebnis vor intern.Leistungsbez.	59.100,00	59.100,00	66.100,00	71.954,22
301		Aufwendungen Bauhof aus ILV	3.240,00	3.190,00	620,00	
30		Aufwendungen der internen Leistungsbeziehungen	3.240,00	3.190,00	620,00	
31		Jahresergebnis nach internen Leistungsbeziehungen	62.340,00	62.290,00	66.720,00	71.954,22
59		Jahresergebnis nach Verwendung	62.340,00	62.290,00	66.720,00	71.954,22

Produktplan 2019/2020 der Stadt Nidda

Teilfinanzhaushalt Produkt 2213 Förderung des ÖPNV						
Stadt Nidda						
Nr.	Bezeichnung	HH-Ansatz 2020	HH-Ansatz 2019	Verpflichtungs - ermächtigung	HH-Ansatz 2018	Erg. Jahres- abschl. 2017
	Einzahlungen aus Investitionstätigkeit					
20	+ Einz. aus Investitionszuweis. und Zuschüssen sowie aus Investitionsbeiträgen					2.060
21	+ Einz. aus Abgängen von Vermögensgegenständen des Sachanlagevermögens					
	und des immateriellen Anlagevermögens					
22	+ Einz. aus Abgängen von Vermögensgegenständen des Finanzanlagevermögens					
	Einzahlungen aus Finanzierungstätigkeit					
31	+ Einz. aus der Aufnahme von Krediten und wirtschaftlich vergleichbaren Vorgängen					
	für Investitionen					
	Summe					2.060
	Auszahlungen aus Investitionstätigkeit					
24A	- Ausz. aus gewährten Investitionszuweisungen und -zuschüssen					
24	- Ausz. für den Erwerb von Grundstücken und Gebäuden					
25	- Ausz. für Baumaßnahmen					
26	- Ausz. für Investitionen in das sonst. Sachanlagevermögen und immat. Anlagever.					
27	- Ausz. für Investitionen in das Finanzanlagevermögen					
	Auszahlungen aus Finanzierungstätigkeit					
32	- Auszahlungen für die Tilgung von Krediten und wirtschaftlich vergl. Vorgängen					
	für Investitionen sowie an das Sondervermögen Hessenkasse					
	Summe					
	Saldo (Einzahlungen ./- Auszahlungen)					2.060

Produktplan 2019/2020 der Stadt Nidda

Produktbeschreibung Produkt 2311 Planung, Bau und Unterhaltung v. öffentlichen Grünanlagen Stadt Nidda															
Produktinformation															
Verantwortliche Organisationseinheit Fachbereich Bauen, Planen, Umwelt		Verantwortliche Person(en) Johann Füller Harald Bechstein (Vertretung)													
Pflichtaufgaben: <input checked="" type="checkbox"/>		Freiwillige Aufgaben:													
Rechtsbindungsgrad:		freiwillig <input type="checkbox"/>													
muss <input type="checkbox"/>		soll <input checked="" type="checkbox"/>													
kann <input type="checkbox"/>															
Kurzbeschreibung Planung, Bau und grundlegende Erneuerung sowie Unterhaltung von Grün-, Park und Freizeiteinrichtungen, Pflegemaßnahmen an öffentlichen Grün.															
gesetzl. Grundlage Allgemeines Bau- und Planungsrecht, Aufträge bzw. Vorgaben der städtischen Gremien.															
Zielgruppe Bürgerinnen und Bürger, Besucher der Stadt Nidda, Allgemeinheit.															
Allgemeine Ziele Erhalt, Erneuerung und Weiterentwicklung von öffentlichen Grünflächen mit Freiraumfunktion, Erholungsfunktion sowie ökologischen und klimatischen Funktionen, Erhalt und Entwicklung der Orts- und Straßenschilder, sowie des Mobiliars.															
Zugeordnete Kostenträger															
	23111	Grünpflegerische Tätigkeit Bauhof													
	23112	Baumpflege Bauhof													
	23113	Planung, Bau und Unterhaltung von öffentl. Park- und Gartenanlagen													
<table border="1" style="width: 100%; border-collapse: collapse;"> <thead> <tr> <th style="width: 50%; padding: 5px;">Leistungen/Kennzahlen</th> <th style="width: 12.5%; padding: 5px;">Ist Vorvorjahr</th> <th style="width: 12.5%; padding: 5px;">Plan Vorjahr</th> <th style="width: 12.5%; padding: 5px;">Plan lfd. Jahr</th> </tr> </thead> <tbody> <tr> <td style="padding: 5px;">Kosten der Pflege der Grünanlagen pro m² Grünfläche</td> <td style="padding: 5px;"></td> <td style="padding: 5px;"></td> <td style="padding: 5px;"></td> </tr> <tr> <td style="padding: 5px;">Anzahl der erwirtschafteten Ökopunkte</td> <td style="padding: 5px;"></td> <td style="padding: 5px;"></td> <td style="padding: 5px;"></td> </tr> </tbody> </table>				Leistungen/Kennzahlen	Ist Vorvorjahr	Plan Vorjahr	Plan lfd. Jahr	Kosten der Pflege der Grünanlagen pro m ² Grünfläche				Anzahl der erwirtschafteten Ökopunkte			
Leistungen/Kennzahlen	Ist Vorvorjahr	Plan Vorjahr	Plan lfd. Jahr												
Kosten der Pflege der Grünanlagen pro m ² Grünfläche															
Anzahl der erwirtschafteten Ökopunkte															
Haushaltsvermerke															
Die Aufwendungen und Auszahlungen des Produktes bilden gem. § 4 GemHVO eine Bewirtschaftungseinheit (Budget).															
Die in § 20 Abs. 1 GemHVO geregelte gegenseitige Deckungsfähigkeit gilt nicht für Personal- und Versorgungsaufwendungen sowie für bilanzielle Abschreibungen und sämtliche Unerhaltungsaufwendungen.															
Die Personal- und Versorgungsaufwendungen sind gem. § 20 Abs. 2 GemHVO-Doppik über alle Teilhaushalte hinweg untereinander und gegenseitig deckungsfähig.															

Produktplan 2019/2020 der Stadt Nidda

Teilergebnishaushalt Produkt 2311 Planung, Bau und Unterhaltung v. öffentlichen Grünanlagen						
Stadt Nidda						
Nr.	Konten	Bezeichnung	HHansatz 2020	HHansatz 2019	HHansatz 2018	Ergebnis Jahresabschl. 2017
		Ordentliche Erträge				
01	50	Privatrechtliche Leistungsentgelte				
02	51	Öffentlich-rechtliche Leistungsentgelte				
03	548-549	Kostensatzleistungen und -erstattungen				
04	52	Bestandsveränderungen und aktivierte Eigenleistungen				
05	55	Steuern und steuerähnliche Erträge einschl. Erträge aus gesetzlichen Umlagen				
06	547	Erträge aus Transferleistungen				
07	540-543	Erträge aus Zuweisungen und Zuschüssen für lfd. Zwecke und allgemeine Umlagen				
08	546	Erträge aus der Auflösung von Sonderposten aus Investitionszuweisungen, -zuschüssen und Investitionsbeiträgen	-1.280	-1.280	-1.260	-1.279
09	53	Sonstige ordentliche Erträge				
10		Summe der ordentlichen Erträge (Nr. 1 bis 9)	-1.280	-1.280	-1.260	-1.279
		Ordentliche Aufwendungen				
11	62, 63, 640-643, 647-649, 65	Personalaufwendungen	9.100	8.900	12.300	16.596
12	644-646	Versorgungsaufwendungen	600	600	900	1.162
13	60, 61, 67-69	Aufwendungen für Sach- und Dienstleistungen	95.580	95.575	66.410	41.451
14	66	Abschreibungen	14.710	14.710	14.365	15.219
15	71	Aufwendungen für Zuweisungen und Zuschüsse sowie besondere Finanzaufwendungen				
16	73	Steueraufwendungen einschl. Aufwendungen aus gesetzlichen Umlageverpflichtungen				
17	72	Transferaufwendungen				
18	70, 74, 76	Sonstige ordentliche Aufwendungen				
19		Summe der ordentlichen Aufwendungen (Nr. 11 bis 18)	119.990	119.785	93.975	74.428
20		Verwaltungsergebnis (Nr. 10 ./ Nr. 19)	118.710	118.505	92.715	73.149
21	56, 57	Finanzerträge				
22	77	Finanzaufwendungen				
23		Finanzergebnis (Nr. 21 bis Nr. 22)				
24		Ordentliches Ergebnis (Verwaltungsergebnis und Finanzergebnis Nr. 20 und Nr. 23)	118.710	118.505	92.715	73.149
25	59	Außerordentliche Erträge				
26	79	Außerordentliche Aufwendungen				
27		Außerordentliches Ergebnis (Nr. 25 ./ Nr. 26)				
28		Jahresergebnis vor internen Leistungsbeziehungen	118.710	118.505	92.715	73.149
		(ordentliches Ergebnis und außerordentliches Ergebnis Nr. 24 und Nr. 27)				
29		Erlöse der internen Leistungsbeziehungen				
30		Kosten der internen Leistungsbeziehungen	109.280	107.470	64.010	
31		Ergebnis der internen Leistungsbeziehungen	109.280	107.470	64.010	
32		Jahresergebnis nach internen Leistungsbeziehungen	227.990	225.975	156.725	73.149

Produktplan 2019/2020 der Stadt Nidda

Teilergebnishaushalt Produkt 2311 Planung, Bau und Unterhaltung v. öffentlichen Grünanlagen Stadt Nidda						
Nr.	Konten	Bezeichnung	HHansatz 2020	HHansatz 2019	HHansatz 2018	Ergebnis Jahresabschl. 2017
5460100		Erträge Auflös SOPO Invest vom öffentl Bereich	-1.280,00	-1.280,00	-1.260,00	-1.279,00
08	546	Ertr.a.Aufl.v.Sonderp.a.Inv.zuw.-zusch.u.-Beitr.	-1.280,00	-1.280,00	-1.260,00	-1.279,00
10		Summe der ordentlichen Erträge (Pos. 1 - 9)	-1.280,00	-1.280,00	-1.260,00	-1.279,00
6201000		Entgelt Beschäftigte (einschl. Zulagen)	7.600,00	7.400,00	10.300,00	13.548,06
6201001		Leistungsentgelt Beschäftigte				223,67
6401000		AG-Anteil zur Sozialvers. Entgeltbereich	1.500,00	1.500,00	2.000,00	2.824,67
11	62, 63, 640-643, 647-649, 65	Personalaufwendungen	9.100,00	8.900,00	12.300,00	16.596,40
6451000		Auf. an Verso. kassen f tarifr. Beschäftigte	600,00	600,00	900,00	1.162,43
12	644-646	Versorgungsaufwendungen	600,00	600,00	900,00	1.162,43
6051000		Strom	330,00	325,00	250,00	318,43
6063000		Materialaufw. für Einrichtungen und Ausstattungen	2.000,00	2.000,00	410,00	1.571,45
6065000		Materialaufw. für Straßen, Wege, Plätze u.ä.	2.000,00	2.000,00	500,00	1.890,02
6089000		übriger sonstiger Materialaufwand	3.000,00	3.000,00	3.500,00	419,09
6163000		Instandh. von Einrichtungen und Ausstattungen				27,13
6165000		Instandh. v. Sachanl. Gemeingebr., Infrastr.verm.	5.000,00	5.000,00		4.130,99
6171140		Aufwendungen für Entsorgung an AWB,Recyclinghof	4.000,00	4.000,00	2.000,00	3.613,87
6171160		Aufwendungen für Material- u. Bauschuttentsorgung			500,00	
6179000		And. sonstige Aufwendungen für bezogene Leistungen	60.000,00	60.000,00	35.000,00	16.398,20
6771000		Aufw. für Sachverst., Rechtsanwälte u. Gerichtskos	500,00	500,00	500,00	
6775000		Aufw. für Erstellung eines Baumkataster	500,00	500,00	500,00	
6790000		sonstige Aufw. f. d. Inanspruchn. v. Diensten	18.000,00	18.000,00	23.000,00	13.042,68
6810000		Aufw. für Zeitungen u Fachliteratur	200,00	200,00	200,00	38,75
6840000		amtliche Bekanntmachungen	50,00	50,00	50,00	
13	60, 61, 67-69	Aufwendungen für Sach- und Dienstleistungen	95.580,00	95.575,00	66.410,00	41.450,61
6620000		Abschr. Gebäude u. -einr. , SachAnlag., InfrStrktV	4.150,00	4.150,00	4.150,00	4.149,00
6642000		Abschr. auf Betriebsausstattung	9.710,00	9.710,00	9.360,00	10.212,00
6650000		Abschreibung geringwertige Wirtschaftsgüter (GWG)	850,00	850,00	855,00	858,00
14	66	Abschreibungen	14.710,00	14.710,00	14.365,00	15.219,00
19		Summe der ordentlichen Aufwendungen (Pos. 11 - 18)	119.990,00	119.785,00	93.975,00	74.428,44
20		Verwaltungsergebnis (Pos. 10 ./ Ps. 19)	118.710,00	118.505,00	92.715,00	73.149,44
24		Ordentliches Ergebnis (Pos. 20 + Pos. 23)	118.710,00	118.505,00	92.715,00	73.149,44
28		Jahresergebnis vor intern.Leistungsbez.	118.710,00	118.505,00	92.715,00	73.149,44
301		Aufwendungen Bauhof aus ILV	109.280,00	107.470,00	64.010,00	
30		Aufwendungen der internen Leistungsbeziehungen	109.280,00	107.470,00	64.010,00	
31		Jahresergebnis nach internen Leistungsbeziehungen	227.990,00	225.975,00	156.725,00	73.149,44
59		Jahresergebnis nach Verwendung	227.990,00	225.975,00	156.725,00	73.149,44

Produktplan 2019/2020 der Stadt Nidda

Teilfinanzhaushalt Produkt 2311 Planung, Bau und Unterhaltung v. öffentlichen Grünanlagen						
Stadt Nidda						
Nr.	Bezeichnung	HH-Ansatz 2020	HH-Ansatz 2019	Verpflichtungs - ermächtigung	HH-Ansatz 2018	Erg. Jahres- abschl. 2017
	Einzahlungen aus Investitionstätigkeit					
20	+ Einz. aus Investitionszuweis. und Zuschüssen sowie aus Investitionsbeiträgen					
21	+ Einz. aus Abgängen von Vermögensgegenständen des Sachanlagevermögens					
	und des immateriellen Anlagevermögens					
22	+ Einz. aus Abgängen von Vermögensgegenständen des Finanzanlagevermögens					
	Einzahlungen aus Finanzierungstätigkeit					
31	+ Einz. aus der Aufnahme von Krediten und wirtschaftlich vergleichbaren Vorgängen					
	für Investitionen					
	Summe					
	Auszahlungen aus Investitionstätigkeit					
24A	- Ausz. aus gewährten Investitionszuweisungen und -zuschüssen					
24	- Ausz. für den Erwerb von Grundstücken und Gebäuden					
25	- Ausz. für Baumaßnahmen					
26	- Ausz. für Investitionen in das sonst. Sachanlagevermögen und immat. Anlagever.	-3.000	-3.000		-5.000	
27	- Ausz. für Investitionen in das Finanzanlagevermögen					
	Auszahlungen aus Finanzierungstätigkeit					
32	- Auszahlungen für die Tilgung von Krediten und wirtschaftlich vergl. Vorgängen					
	für Investitionen sowie an das Sondervermögen Hessenkasse					
	Summe	-3.000	-3.000		-5.000	
	Saldo (Einzahlungen ./- Auszahlungen)	-3.000	-3.000		-5.000	

Produktplan 2019/2020 der Stadt Nidda

Investitionen

Produkt 2311 Planung, Bau und Unterhaltung v. öffentlichen Grünanlagen

Stadt Nidda

Nr. Bezeichnung	Ansatz 2018	Ansatz 2019	Verpflichtungs- Ermächtigungen	Ansatz 2020	Finanzplan 2021	Finanzplan 2022	Finanzplan 2023
99028 Anschaffung von Ruhebänken	-5.000	-3.000	0	-3.000	-3.000	-3.000	-3.000
26 Ausz.f.Invest.i.d.sonst.Sachanl.verm.u.imm .Anl.ver	-5.000	-3.000	0	-3.000	-3.000	-3.000	-3.000

Produktplan 2019/2020 der Stadt Nidda

Produktbeschreibung Produkt 2312 Öffentliche Gewässer und Wasserbauliche Anlagen Stadt Nidda			
Produktinformation			
Verantwortliche Organisationseinheit Fachbereich Bauen, Planen, Umwelt		Verantwortliche Person(en) Johann Füller Klaus Kalbfleisch (Vertretung)	
Pflichtaufgaben: <input checked="" type="checkbox"/>		Freiwillige Aufgaben:	
Rechtsbindungsgrad: muss <input checked="" type="checkbox"/> soll <input type="checkbox"/> kann <input type="checkbox"/>		freiwillig <input type="checkbox"/>	
Kurzbeschreibung	Ausbau und Unterhaltung von Wasserläufen und Gewässer, Hochwasserschutz und Gewässerschutz. Renaturierungsmaßnahmen.		
gesetzl. Grundlage	Allgemeines Bau- und Planungsrecht, Aufträge bzw. Vorgaben der städtischen Gremien, HWG WHG; Wasserverbandsatzung sowie weitere spezialgesetzliche Regelungen.		
Zielgruppe	Bürgerinnen und Bürger, weitere Behörden.		
Allgemeine Ziele	Erhaltung und Schutz der Gewässer und der Wasserbaulichen Anlagen, Schutz der Bevölkerung vor Hochwasserschäden.		
Zugeordnete Kostenträger	23121	Planung, Bau und Unterhaltung von öffentl. Gewässern und wasserbaulichen Anlagen	
Zugeordnete KST	04060000 Wasserläufe / Wasserbau Allgemein		
Leistungen/Kennzahlen	Ist Vorvorjahr	Plan Vorjahr	Plan lfd. Jahr
Anzahl der Hochwasserschäden			
Haushaltsvermerke			
Die Aufwendungen und Auszahlungen des Produktes bilden gem. § 4 GemHVO eine Bewirtschaftungseinheit (Budget).			
Die in § 20 Abs. 1 GemHVO geregelte gegenseitige Deckungsfähigkeit gilt nicht für Personal- und Versorgungsaufwendungen sowie für bilanzielle Abschreibungen und sämtliche Unerhaltungsaufwendungen.			
Die Personal- und Versorgungsaufwendungen sind gem. § 20 Abs. 2 GemHVO-Doppik über alle Teilhaushalte hinweg untereinander und gegenseitig deckungsfähig.			

Produktplan 2019/2020 der Stadt Nidda

Teilergebnishaushalt Produkt 2312 Öffentliche Gewässer und Wasserbauliche Anlagen						
Stadt Nidda						
Nr.	Konten	Bezeichnung	HHansatz 2020	HHansatz 2019	HHansatz 2018	Ergebnis Jahresabschl. 2017
		Ordentliche Erträge				
01	50	Privatrechtliche Leistungsentgelte				
02	51	Öffentlich-rechtliche Leistungsentgelte				
03	548-549	Kostensatzleistungen und -erstattungen				-1.136
04	52	Bestandsveränderungen und aktivierte Eigenleistungen				
05	55	Steuern und steuerähnliche Erträge einschl. Erträge aus gesetzlichen Umlagen				
06	547	Erträge aus Transferleistungen				
07	540-543	Erträge aus Zuweisungen und Zuschüssen für lfd. Zwecke und allgemeine Umlagen				
08	546	Erträge aus der Auflösung von Sonderposten aus Investitionszuweisungen, -zuschüssen und Investitionsbeiträgen	-3.290	-3.290	-22.955	-23.735
09	53	Sonstige ordentliche Erträge				
10		Summe der ordentlichen Erträge (Nr. 1 bis 9)	-3.290	-3.290	-22.955	-24.871
		Ordentliche Aufwendungen				
11	62, 63, 640-643, 647-649, 65	Personalaufwendungen	69.700	67.900	65.400	65.337
12	644-646	Versorgungsaufwendungen	4.900	4.800	2.700	4.585
13	60, 61, 67-69	Aufwendungen für Sach- und Dienstleistungen	40.800	40.800	40.040	32.115
14	66	Abschreibungen	52.000	52.000	59.665	77.424
15	71	Aufwendungen für Zuweisungen und Zuschüsse sowie besondere Finanzaufwendungen				
16	73	Steueraufwendungen einschl. Aufwendungen aus gesetzlichen Umlageverpflichtungen	186.000	186.000	195.000	185.132
17	72	Transferaufwendungen				
18	70, 74, 76	Sonstige ordentliche Aufwendungen				
19		Summe der ordentlichen Aufwendungen (Nr. 11 bis 18)	353.400	351.500	362.805	364.592
20		Verwaltungsergebnis (Nr. 10 ./ Nr. 19)	350.110	348.210	339.850	339.721
21	56, 57	Finanzerträge				
22	77	Finanzaufwendungen				
23		Finanzergebnis (Nr. 21 bis Nr. 22)				
24		Ordentliches Ergebnis (Verwaltungsergebnis und Finanzergebnis Nr. 20 und Nr. 23)	350.110	348.210	339.850	339.721
25	59	Außerordentliche Erträge				
26	79	Außerordentliche Aufwendungen				
27		Außerordentliches Ergebnis (Nr. 25 ./ Nr. 26)				
28		Jahresergebnis vor internen Leistungsbeziehungen	350.110	348.210	339.850	339.721
		(ordentliches Ergebnis und außerordentliches Ergebnis Nr. 24 und Nr. 27)				
29		Erlöse der internen Leistungsbeziehungen				
30		Kosten der internen Leistungsbeziehungen	13.190	12.980	12.020	
31		Ergebnis der internen Leistungsbeziehungen	13.190	12.980	12.020	
32		Jahresergebnis nach internen Leistungsbeziehungen	363.300	361.190	351.870	339.721

Produktplan 2019/2020 der Stadt Nidda

Teilergebnishaushalt Produkt 2312 Öffentliche Gewässer und Wasserbauliche Anlagen Stadt Nidda						
Nr.	Konten	Bezeichnung	HHansatz 2020	HHansatz 2019	HHansatz 2018	Ergebnis Jahresabschl. 2017
5488100		Kostenerstattungen von Dritten				-1.135,72
03	548-549	Kostensatzleistungen und -erstattungen				-1.135,72
5460100		Erträge Auflös SOPO Invest vom öffentl Bereich	-3.290,00	-3.290,00	-22.955,00	-23.735,00
08	546	Ertr.a.Aufl.v.Sonderp.a.Inv.zuw.-zusch.u.-Beitr.	-3.290,00	-3.290,00	-22.955,00	-23.735,00
10		Summe der ordentlichen Erträge (Pos. 1 - 9)	-3.290,00	-3.290,00	-22.955,00	-24.870,72
6201000		Entgelt Beschäftigte (einschl. Zulagen)	58.400,00	56.900,00	54.800,00	53.769,63
6201001		Leistungsentgelt Beschäftigte				898,16
6401000		AG-Anteil zur Sozialvers. Entgeltbereich	11.300,00	11.000,00	10.600,00	10.669,08
11	62, 63, 640-643, 647-649, 65	Personalaufwendungen	69.700,00	67.900,00	65.400,00	65.336,87
6451000		Auf. an Verso. kassen f tarifl. Beschäftigte	4.900,00	4.800,00	2.700,00	4.584,71
12	644-646	Versorgungsaufwendungen	4.900,00	4.800,00	2.700,00	4.584,71
6061000		Materialaufw. für Gebäude u. Außenanlagen			40,00	
6065000		Materialaufw. für Straßen, Wege, Plätze u.ä.	800,00	800,00		651,67
6165000		Instandh. v. Sachanl. Gemeingebr., Infrastr.verm.	40.000,00	40.000,00	40.000,00	31.463,23
13	60, 61, 67-69	Aufwendungen für Sach- und Dienstleistungen	40.800,00	40.800,00	40.040,00	32.114,90
6620000		Abschr. Gebäude u. -einr., SachAnlag., InfrStrktV	52.000,00	52.000,00	59.665,00	77.424,00
14	66	Abschreibungen	52.000,00	52.000,00	59.665,00	77.424,00
7354900		andere Umlagen	186.000,00	186.000,00	195.000,00	185.131,62
16	73	Steueraufw.einschl.Aufw.a.ges.Uml.verpfl.	186.000,00	186.000,00	195.000,00	185.131,62
19		Summe der ordentlichen Aufwendungen (Pos. 11 - 18)	353.400,00	351.500,00	362.805,00	364.592,10
20		Verwaltungsergebnis (Pos. 10 ./ Ps. 19)	350.110,00	348.210,00	339.850,00	339.721,38
24		Ordentliches Ergebnis (Pos. 20 + Pos. 23)	350.110,00	348.210,00	339.850,00	339.721,38
28		Jahresergebnis vor intern.Leistungsbez.	350.110,00	348.210,00	339.850,00	339.721,38
301		Aufwendungen Bauhof aus ILV	13.190,00	12.980,00	12.020,00	
30		Aufwendungen der internen Leistungsbeziehungen	13.190,00	12.980,00	12.020,00	
31		Jahresergebnis nach internen Leistungsbeziehungen	363.300,00	361.190,00	351.870,00	339.721,38
59		Jahresergebnis nach Verwendung	363.300,00	361.190,00	351.870,00	339.721,38

Produktplan 2019/2020 der Stadt Nidda

Teilfinanzhaushalt Produkt 2312 Öffentliche Gewässer und Wasserbauliche Anlagen						
Stadt Nidda						
Nr.	Bezeichnung	HH-Ansatz 2020	HH-Ansatz 2019	Verpflichtungs - ermächtigung	HH-Ansatz 2018	Erg. Jahres- abschl. 2017
	Einzahlungen aus Investitionstätigkeit					
20	+ Einz. aus Investitionszuweis. und Zuschüssen sowie aus Investitionsbeiträgen					
21	+ Einz. aus Abgängen von Vermögensgegenständen des Sachanlagevermögens					
	und des immateriellen Anlagevermögens					
22	+ Einz. aus Abgängen von Vermögensgegenständen des Finanzanlagevermögens					
	Einzahlungen aus Finanzierungstätigkeit					
31	+ Einz. aus der Aufnahme von Krediten und wirtschaftlich vergleichbaren Vorgängen					
	für Investitionen					
	Summe					
	Auszahlungen aus Investitionstätigkeit					
24A	- Ausz. aus gewährten Investitionszuweisungen und -zuschüssen					
24	- Ausz. für den Erwerb von Grundstücken und Gebäuden					
25	- Ausz. für Baumaßnahmen	-60.000	-60.000		-20.000	-13.563
26	- Ausz. für Investitionen in das sonst. Sachanlagevermögen und immat. Anlagever.	-50.000	-50.000			
27	- Ausz. für Investitionen in das Finanzanlagevermögen					
	Auszahlungen aus Finanzierungstätigkeit					
32	- Auszahlungen für die Tilgung von Krediten und wirtschaftlich vergl. Vorgängen					
	für Investitionen sowie an das Sondervermögen Hessenkasse					
	Summe	-110.000	-110.000		-20.000	-13.563
	Saldo (Einzahlungen ./- Auszahlungen)	-110.000	-110.000		-20.000	-13.563

Produktplan 2019/2020 der Stadt Nidda

Investitionen Produkt 2312 Öffentliche Gewässer und Wasserbauliche Anlagen Stadt Nidda							
Nr. Bezeichnung	Ansatz 2018	Ansatz 2019	Verpflichtungs- Ermächtigungen	Ansatz 2020	Finanzplan 2021	Finanzplan 2022	Finanzplan 2023
99002 Hochwasserschutzmaßnahmen	-20.000	-60.000	0	-20.000	-20.000	-20.000	-20.000
25 Auszahlungen für Baumaßnahmen	-20.000	-60.000	0	-20.000	-20.000	-20.000	-20.000
99098 Umsetzung der Wasserrahmenrichtlinie	0	-50.000	0	0	0	0	0
26 Ausz.f.Invest.i.d.sonst.Sachanl.verm.u.imm .Anl.ver	0	-50.000	0	0	0	0	0

Produktplan 2019/2020 der Stadt Nidda

Produktbeschreibung			
Produkt 2313 Friedhofs- und Bestattungswesen			
Stadt Nidda			
Produktinformation			
Verantwortliche Organisationseinheit		Verantwortliche Person(en)	
Fachbereich Bürgerservice und Ordnung		Christine Keil Karin Knölcke (Vertretung)	
Pflichtaufgaben:		Freiwillige Aufgaben:	
<input checked="" type="checkbox"/>		<input type="checkbox"/>	
Rechtsbindungsgrad:		freiwillig <input type="checkbox"/>	
		muss <input checked="" type="checkbox"/> soll <input type="checkbox"/> kann <input type="checkbox"/>	
Kurzbeschreibung	Bereitstellen von Grabstätten auf den städtischen Friedhöfen, Bau und Unterhaltung der dazu erforderlichen Erschließungsanlagen, Pflege und Unterhaltung des jüdischen Friedhofs, historischer Gräber und Kriegsgräber, Bau und Unterhaltung von Leichenhallen, Abrechnung der Bestattungs- und Grabnutzungsgebühren.		
gesetzl. Grundlage	Friedhofs- und Bestattungsordnung, Gebührenordnung für Friedhofs- und Bestattungsordnung.		
Zielgruppe	Angehörige von Verstorbenen, Trauernde, Allgemeinheit.		
Allgemeine Ziele	Ermöglichung eines würdigen Abschiednehmens von verstorbenen Menschen, Erhaltung der Gräber in einem würdigen Zustand, Gewährung eines angemessenen Rahmens zur Bestattung Verstorbener.		
Zugeordnete Kostenträger	23131	Planung, Bau, Betrieb und Unterhaltung von Friedhofsanlagen	
	23132	Bestattungsleistungen und Friedhofspflege (ohne Grünpflege) des Bauhofs	
	23133	Leistungen Beisetzung Urnen (Bauhof)	
	23134	Leistungen Beisetzung Gräber (Bauhof)	
Zugeordnete KST	01120000 Friedhofswesen Allgemein 01120010 Friedhof Nidda 01120020 Friedhof Kohden 01120110 Friedhof Bad-Salzhausen 01120120 Friedhof Geiß-Nidda 01120130 Friedhof Ober-Widdersheim 01120140 Friedhof Borsdorf 01120150 Friedhof Harb 01120160 Friedhof Ulfa 01120170 Friedhof Stornfels 01120180 Friedhof Unter-Schmitten 01120190 Friedhof Ober-Schmitten 01120210 Friedhof Eichelsdorf 01120220 Friedhof Ober-Lais 01120230 Friedhof Fauerbach 01120240 Friedhof Wallernhausen 01120250 Friedhof Michelnau 01120270 Friedhof Schwickartshausen 01120280 Friedhof Unter-Widdersheim		
Leistungen/Kennzahlen	Ist Vorvorjahr	Plan Vorjahr	Plan lfd. Jahr
Kostendeckungsgrad des Produktes			

Produktplan 2019/2020 der Stadt Nidda**Produktbeschreibung****Produkt 2313 Friedhofs- und Bestattungswesen**

Stadt Nidda

Haushaltsvermerke	<p>Die Aufwendungen und Auszahlungen des Produktes bilden gem. § 4 GemHVO eine Bewirtschaftungseinheit (Budget).</p> <p>Die in § 20 Abs. 1 GemHVO geregelte gegenseitige Deckungsfähigkeit gilt nicht für Personal- und Versorgungsaufwendungen sowie für bilanzielle Abschreibungen und sämtliche Unerhaltungsaufwendungen.</p> <p>Die Personal- und Versorgungsaufwendungen sind gem. § 20 Abs. 2 GemHVO-Doppik über alle Teilhaushalte hinweg untereinander und gegenseitig deckungsfähig.</p>
--------------------------	---

Produktplan 2019/2020 der Stadt Nidda

Teilergebnishaushalt Produkt 2313 Friedhofs- und Bestattungswesen						
Stadt Nidda						
Nr.	Konten	Bezeichnung	HHansatz 2020	HHansatz 2019	HHansatz 2018	Ergebnis Jahresabschl. 2017
		Ordentliche Erträge				
01	50	Privatrechtliche Leistungsentgelte	-2.550	-2.450	-2.700	-2.320
02	51	Öffentlich-rechtliche Leistungsentgelte	-206.500	-206.500	-100.900	-199.653
03	548-549	Kostensatzleistungen und -erstattungen	-9.400	-9.400	-6.200	-2.388
04	52	Bestandsveränderungen und aktivierte Eigenleistungen				
05	55	Steuern und steuerähnliche Erträge einschl. Erträge aus gesetzlichen Umlagen				
06	547	Erträge aus Transferleistungen				
07	540-543	Erträge aus Zuweisungen und Zuschüssen für lfd. Zwecke und allgemeine Umlagen	-1.610	-1.610	-1.610	-1.662
08	546	Erträge aus der Auflösung von Sonderposten aus Investitionszuweisungen, -zuschüssen und Investitionsbeiträgen				
09	53	Sonstige ordentliche Erträge				
10		Summe der ordentlichen Erträge (Nr. 1 bis 9)	-220.060	-219.960	-111.410	-206.024
		Ordentliche Aufwendungen				
11	62, 63, 640-643, 647-649, 65	Personalaufwendungen	77.900	75.700	62.000	71.860
12	644-646	Versorgungsaufwendungen	5.400	5.200	4.200	4.923
13	60, 61, 67-69	Aufwendungen für Sach- und Dienstleistungen	140.395	139.550	136.100	121.155
14	66	Abschreibungen	18.250	40.500	42.235	42.064
15	71	Aufwendungen für Zuweisungen und Zuschüsse sowie besondere Finanzaufwendungen				
16	73	Steueraufwendungen einschl. Aufwendungen aus gesetzlichen Umlageverpflichtungen				
17	72	Transferaufwendungen				
18	70, 74, 76	Sonstige ordentliche Aufwendungen			300	
19		Summe der ordentlichen Aufwendungen (Nr. 11 bis 18)	241.945	260.950	244.835	240.001
20		Verwaltungsergebnis (Nr. 10 ./ Nr. 19)	21.885	40.990	133.425	33.978
21	56, 57	Finanzerträge				
22	77	Finanzaufwendungen				
23		Finanzergebnis (Nr. 21 bis Nr. 22)				
24		Ordentliches Ergebnis (Verwaltungsergebnis und Finanzergebnis Nr. 20 und Nr. 23)	21.885	40.990	133.425	33.978
25	59	Außerordentliche Erträge				
26	79	Außerordentliche Aufwendungen				
27		Außerordentliches Ergebnis (Nr. 25 ./ Nr. 26)				
28		Jahresergebnis vor internen Leistungsbeziehungen	21.885	40.990	133.425	33.978
		(ordentliches Ergebnis und außerordentliches Ergebnis Nr. 24 und Nr. 27)				
29		Erlöse der internen Leistungsbeziehungen				
30		Kosten der internen Leistungsbeziehungen	231.290	227.460	198.040	
31		Ergebnis der internen Leistungsbeziehungen	231.290	227.460	198.040	
32		Jahresergebnis nach internen Leistungsbeziehungen	253.175	268.450	331.465	33.978

Produktplan 2019/2020 der Stadt Nidda

Teilergebnishaushalt						
Produkt 2313 Friedhofs- und Bestattungswesen						
Stadt Nidda						
Nr.	Konten	Bezeichnung	HHansatz 2020	HHansatz 2019	HHansatz 2018	Ergebnis Jahresabschl. 2017
5090000		sonstige Umsatzerlöse	-2.550,00	-2.450,00	-2.700,00	-2.320,00
01	50	Privatrechtliche Leistungsentgelte	-2.550,00	-2.450,00	-2.700,00	-2.320,00
5110000		öffentlich rechtliche Benutzungsgebühren	-206.500,00	-206.500,00	-100.900,00	-199.653,39
02	51	Öffentlich-rechtliche Leistungsentgelte	-206.500,00	-206.500,00	-100.900,00	-199.653,39
5488100		Kostenerstattungen von Dritten	-400,00	-400,00	-200,00	-2.388,14
5490200		Erstattung nach HSOG	-9.000,00	-9.000,00	-6.000,00	
03	548-549	Kostensatzleistungen und -erstattungen	-9.400,00	-9.400,00	-6.200,00	-2.388,14
5422000		Zuweisungen f lfd Zwecke von Gemeinden,GemVerbände	-1.610,00	-1.610,00	-1.610,00	-1.662,00
07	540-543	Ertr.a.Zuweisgn.u.Zusch.f.lfd.Zwecke u.allg.Uml.	-1.610,00	-1.610,00	-1.610,00	-1.662,00
10		Summe der ordentlichen Erträge (Pos. 1 - 9)	-220.060,00	-219.960,00	-111.410,00	-206.023,53
6201000		Entgelt Beschäftigte (einschl. Zulagen)	59.000,00	57.500,00	47.100,00	53.013,60
6201001		Leistungsentgelt Beschäftigte				956,03
6201030		Entgelt Aushilfen (einschl. Zulagen)	5.300,00	4.900,00	4.200,00	4.900,25
6401000		AG-Anteil zur Sozialvers. Entgeltbereich	13.600,00	13.300,00	10.700,00	12.489,94
6550000		Aufwendungen für Dienstjubiläen				500,00
11	62, 63, 640-643, 647-649, 65	Personalaufwendungen	77.900,00	75.700,00	62.000,00	71.859,82
6451000		Auf. an Verso. kassen f tarifl. Beschäftigte	5.400,00	5.200,00	4.200,00	4.922,72
12	644-646	Versorgungsaufwendungen	5.400,00	5.200,00	4.200,00	4.922,72
6051000		Strom	13.620,00	13.100,00	12.450,00	8.565,13
6052000		Gas	450,00	450,00	150,00	345,80
6056000		Wasser	4.250,00	4.250,00	5.690,00	5.245,14
6061000		Materialaufw. für Gebäude u. Außenanlagen	25.480,00	27.410,00	20.660,00	11.848,76
6062000		Materialaufw. für techn. Anlagen in Betriebsbauten	500,00	500,00	410,00	
6063000		Materialaufw. für Einrichtungen und Ausstattungen	1.840,00	1.740,00	1.770,00	1.442,03
6069000		sonstiger Aufw. für Reparatur u. Instandhaltung	1.000,00	1.000,00	200,00	
6070000		Aufw. für Berufskleidung, Arbeitsschuttmittel	500,00	1.500,00	500,00	322,49
6081000		Reinigungsmaterial	350,00	350,00	205,00	188,08
6089000		übriger sonstiger Materialaufwand	550,00	1.430,00	2.650,00	394,00
6161000		Instandh. Gebäude, Außenanl. (Bauunterhaltung)	16.860,00	16.860,00	14.320,00	38.723,46
6162000		Instandh. von techn. Anlagen in Betriebsbauten	300,00	300,00	250,00	31,24
6163000		Instandh. von Einrichtungen und Ausstattungen	750,00	750,00	750,00	
6166000		Wartungskosten	300,00	300,00	250,00	
6166100		Wartungskosten EDV	1.900,00	1.850,00	1.900,00	1.770,72
6171140		Aufwendungen für Entsorgung an AWB,Recyclinghof				33,72
6171150		Aufwendungen für Entsorgung Friedhofsabfälle	44.700,00	42.500,00	44.000,00	34.370,90
6171160		Aufwendungen fü Material- u. Bauschuttentsorgung	3.850,00	3.450,00	4.800,00	758,43
6173000		Fremdreinigung	1.950,00	1.800,00	1.800,00	692,62
6179000		And. sonstige Aufwendungen für bezogene Leistungen	5.480,00	5.280,00	5.270,00	4.057,12
6179200		Aufwendung Kostenübernahme HSOG	9.000,00	9.000,00	6.000,00	
6701000		Mieten, Pachten, Erbbauzinsen	500,00	500,00	500,00	
6772000		Aufw. für Steuerberatung & Wirtschaftsp. u. RPA			7.500,00	7.854,00

Produktplan 2019/2020 der Stadt Nidda

Teilergebnishaushalt						
Produkt 2313 Friedhofs- und Bestattungswesen						
Stadt Nidda						
Nr.	Konten	Bezeichnung	HHansatz 2020	HHansatz 2019	HHansatz 2018	Ergebnis Jahresabschl. 2017
6810000		Aufw. für Zeitungen u Fachliteratur	100,00	100,00	100,00	
6832000		Telefonkosten	100,00	100,00	110,00	69,16
6880000		Aufw. Für Fort- und Weiterbildung	800,00	800,00	500,00	
6900100		Beiträge f. Gebäudebezogene Versicherungen	2.965,00	1.930,00	1.065,00	1.898,65
6910000		Beitr. Wirtschaftsverb. und Vereine	2.300,00	2.300,00	2.300,00	2.543,24
13	60, 61, 67-69	Aufwendungen für Sach- und Dienstleistungen	140.395,00	139.550,00	136.100,00	121.154,69
6620000		Abschr. Gebäude u. -einr., SachAnlag., InfrStrktV	17.340,00	39.590,00	41.035,00	41.014,00
6642000		Abschr. auf Betriebsausstattung	50,00	50,00	50,00	49,00
6643000		Abschr. auf Fuhrpark			300,00	151,00
6645000		Abschr. auf Geschäftsausstattung	860,00	860,00	850,00	850,00
14	66	Abschreibungen	18.250,00	40.500,00	42.235,00	42.064,00
7020000		Grundsteuer			300,00	
18	70, 74, 76	Sonstige ordentliche Aufwendungen			300,00	
19		Summe der ordentlichen Aufwendungen (Pos. 11 - 18)	241.945,00	260.950,00	244.835,00	240.001,23
20		Verwaltungsergebnis (Pos. 10 ./ Ps. 19)	21.885,00	40.990,00	133.425,00	33.977,70
24		Ordentliches Ergebnis (Pos. 20 + Pos. 23)	21.885,00	40.990,00	133.425,00	33.977,70
28		Jahresergebnis vor intern.Leistungsbez.	21.885,00	40.990,00	133.425,00	33.977,70
301		Aufwendungen Bauhof aus ILV	231.290,00	227.460,00	198.040,00	
30		Aufwendungen der internen Leistungsbeziehungen	231.290,00	227.460,00	198.040,00	
31		Jahresergebnis nach internen Leistungsbeziehungen	253.175,00	268.450,00	331.465,00	33.977,70
59		Jahresergebnis nach Verwendung	253.175,00	268.450,00	331.465,00	33.977,70

Produktplan 2019/2020 der Stadt Nidda

Teilfinanzhaushalt Produkt 2313 Friedhofs- und Bestattungswesen						
Stadt Nidda						
Nr.	Bezeichnung	HH-Ansatz 2020	HH-Ansatz 2019	Verpflichtungs - ermächtigung	HH-Ansatz 2018	Erg. Jahres- abschl. 2017
	Einzahlungen aus Investitionstätigkeit					
20	+ Einz. aus Investitionszuweis. und Zuschüssen sowie aus Investitionsbeiträgen					
21	+ Einz. aus Abgängen von Vermögensgegenständen des Sachanlagevermögens					
	und des immateriellen Anlagevermögens					
22	+ Einz. aus Abgängen von Vermögensgegenständen des Finanzanlagevermögens					
	Einzahlungen aus Finanzierungstätigkeit					
31	+ Einz. aus der Aufnahme von Krediten und wirtschaftlich vergleichbaren Vorgängen					
	für Investitionen					
	Summe					
	Auszahlungen aus Investitionstätigkeit					
24A	- Ausz. aus gewährten Investitionszuweisungen und -zuschüssen					
24	- Ausz. für den Erwerb von Grundstücken und Gebäuden					
25	- Ausz. für Baumaßnahmen	-85.000	-85.000		-5.000	
26	- Ausz. für Investitionen in das sonst. Sachanlagevermögen und immat. Anlagever.	-2.000	-2.000		-2.000	
27	- Ausz. für Investitionen in das Finanzanlagevermögen					
	Auszahlungen aus Finanzierungstätigkeit					
32	- Auszahlungen für die Tilgung von Krediten und wirtschaftlich vergl. Vorgängen					
	für Investitionen sowie an das Sondervermögen Hessenkasse					
	Summe	-87.000	-87.000		-7.000	
	Saldo (Einzahlungen ./- Auszahlungen)	-87.000	-87.000		-7.000	

Produktplan 2019/2020 der Stadt Nidda

Investitionen Produkt 2313 Friedhofs- und Bestattungswesen Stadt Nidda							
Nr. Bezeichnung	Ansatz 2018	Ansatz 2019	Verpflichtungs- Ermächtigungen	Ansatz 2020	Finanzplan 2021	Finanzplan 2022	Finanzplan 2023
99018 Ausbaumaßnahmen auf Friedhöfen	-5.000	0	0	0	0	0	0
25 Auszahlungen für Baumaßnahmen	-5.000	0	0	0	0	0	0
99034 GWG (<1000 € netto) Friedhofsanlagen	-2.000	-2.000	0	-2.000	0	0	0
26 Ausz.f.Invest.i.d.sonst.Sachanl.verm.u.imm.Anl.ver	-2.000	-2.000	0	-2.000	0	0	0
99094 Einrichtung Baumbestattungen	0	-85.000	0	0	0	0	0
25 Auszahlungen für Baumaßnahmen	0	-85.000	0	0	0	0	0

Produktplan 2019/2020 der Stadt Nidda

Produktbeschreibung			
Produkt 2321 Naturschutz und Landschaftspflege			
Stadt Nidda			
Produktinformation			
Verantwortliche Organisationseinheit		Verantwortliche Person(en)	
Fachbereich Bauen, Planen, Umwelt		Johann Füller Kerstin Bär (Vertretung)	
Pflichtaufgaben: <input checked="" type="checkbox"/>		Freiwillige Aufgaben:	
Rechtsbindungsgrad: muss <input type="checkbox"/> soll <input checked="" type="checkbox"/> kann <input type="checkbox"/>		freiwillig <input type="checkbox"/>	
Kurzbeschreibung	Entwicklung von Konzepten zum Natur-, Landschafts- und Bodenschutz und zur Luftreinhaltung, Maßnahmen zum Natur- und Artenschutz, Renaturierung, Ökokontomaßnahmen		
Zielgruppe	Bürgerinnen und Bürger der Stadt Nidda, weitere Behörden, Allgemeinheit		
Allgemeine Ziele	Erhaltung möglichst vielfältiger Strukturen der Naturlandschaft, innerörtlicher Natur- und Artenschutz.		
Zugeordnete Kostenträger	23211	Förderung der Landwirtschaft	
	23212	Allgemeine Aufgaben des Naturschutzes	
	23213	Naturschutzprojekte	
Leistungen/Kennzahlen	Ist Vorvorjahr	Plan Vorjahr	Plan lfd. Jahr
Kosten der Naturschutzmaßnahmen im Verh. zur städtischen Fläche			
Haushaltsvermerke			
Die Aufwendungen und Auszahlungen des Produktes bilden gem. § 4 GemHVO eine Bewirtschaftungseinheit (Budget).			
Die in § 20 Abs. 1 GemHVO geregelte gegenseitige Deckungsfähigkeit gilt nicht für Personal- und Versorgungsaufwendungen sowie für bilanzielle Abschreibungen und sämtliche Unerhaltungsaufwendungen.			
Die Personal- und Versorgungsaufwendungen sind gem. § 20 Abs. 2 GemHVO-Doppik über alle Teilhaushalte hinweg untereinander und gegenseitig deckungsfähig.			

Produktplan 2019/2020 der Stadt Nidda

Teilergebnishaushalt Produkt 2321 Naturschutz und Landschaftspflege						
Stadt Nidda						
Nr.	Konten	Bezeichnung	HHansatz 2020	HHansatz 2019	HHansatz 2018	Ergebnis Jahresabschl. 2017
		Ordentliche Erträge				
01	50	Privatrechtliche Leistungsentgelte				
02	51	Öffentlich-rechtliche Leistungsentgelte				
03	548-549	Kostensatzleistungen und -erstattungen				
04	52	Bestandsveränderungen und aktivierte Eigenleistungen				
05	55	Steuern und steuerähnliche Erträge einschl. Erträge aus gesetzlichen Umlagen				
06	547	Erträge aus Transferleistungen				
07	540-543	Erträge aus Zuweisungen und Zuschüssen für lfd. Zwecke und allgemeine Umlagen				
08	546	Erträge aus der Auflösung von Sonderposten aus Investitionszuweisungen, -zuschüssen und Investitionsbeiträgen				
09	53	Sonstige ordentliche Erträge				
10		Summe der ordentlichen Erträge (Nr. 1 bis 9)				
		Ordentliche Aufwendungen				
11	62, 63, 640-643, 647-649, 65	Personalaufwendungen	24.900	24.100	59.600	15.570
12	644-646	Versorgungsaufwendungen	1.700	1.700	4.100	1.137
13	60, 61, 67-69	Aufwendungen für Sach- und Dienstleistungen	2.415	2.415	2.370	1.795
14	66	Abschreibungen				
15	71	Aufwendungen für Zuweisungen und Zuschüsse sowie besondere Finanzaufwendungen	1.060	1.040	1.000	1.054
16	73	Steueraufwendungen einschl. Aufwendungen aus gesetzlichen Umlageverpflichtungen				
17	72	Transferaufwendungen				
18	70, 74, 76	Sonstige ordentliche Aufwendungen				
19		Summe der ordentlichen Aufwendungen (Nr. 11 bis 18)	30.075	29.255	67.070	19.555
20		Verwaltungsergebnis (Nr. 10 ./ Nr. 19)	30.075	29.255	67.070	19.555
21	56, 57	Finanzerträge				
22	77	Finanzaufwendungen				
23		Finanzergebnis (Nr. 21 bis Nr. 22)				
24		Ordentliches Ergebnis (Verwaltungsergebnis und Finanzergebnis Nr. 20 und Nr. 23)	30.075	29.255	67.070	19.555
25	59	Außerordentliche Erträge				
26	79	Außerordentliche Aufwendungen				
27		Außerordentliches Ergebnis (Nr. 25 ./ Nr. 26)				
28		Jahresergebnis vor internen Leistungsbeziehungen	30.075	29.255	67.070	19.555
		(ordentliches Ergebnis und außerordentliches Ergebnis Nr. 24 und Nr. 27)				
29		Erlöse der internen Leistungsbeziehungen	-15.000	-15.000		
30		Kosten der internen Leistungsbeziehungen	130.810	128.640	174.210	
31		Ergebnis der internen Leistungsbeziehungen	115.810	113.640	174.210	
32		Jahresergebnis nach internen Leistungsbeziehungen	145.885	142.895	241.280	19.555

Produktplan 2019/2020 der Stadt Nidda

Teilergebnishaushalt Produkt 2321 Naturschutz und Landschaftspflege Stadt Nidda						
Nr.	Konten	Bezeichnung	HHansatz 2020	HHansatz 2019	HHansatz 2018	Ergebnis Jahresabschl. 2017
6201000		Entgelt Beschäftigte (einschl. Zulagen)	20.800,00	20.200,00	50.100,00	12.854,66
6201001		Leistungsentgelt Beschäftigte				198,52
6401000		AG-Anteil zur Sozialvers. Entgeltbereich	4.100,00	3.900,00	9.500,00	2.516,76
11	62, 63, 640-643, 647-649, 65	Personalaufwendungen	24.900,00	24.100,00	59.600,00	15.569,94
6451000		Auf. an Verso. kassen f tarifl. Beschäftigte	1.700,00	1.700,00	4.100,00	1.136,62
12	644-646	Versorgungsaufwendungen	1.700,00	1.700,00	4.100,00	1.136,62
6056000		Wasser	65,00	65,00	70,00	64,78
6179000		And. sonstige Aufwendungen für bezogene Leistungen	200,00	200,00	200,00	
6810000		Aufw. für Zeitungen u Fachliteratur	100,00	100,00	100,00	
6869000		sonst. Aufwendungen für Repräsentation	100,00	100,00	100,00	
6880000		Aufw. Für Fort- und Weiterbildung	200,00	200,00	200,00	
6910000		Beitr. Wirtschaftsverb. und Vereine	1.750,00	1.750,00	1.700,00	1.730,00
13	60, 61, 67-69	Aufwendungen für Sach- und Dienstleistungen	2.415,00	2.415,00	2.370,00	1.794,78
7128000		Zuschüsse für laufende Zwecke an übrige Bereiche	1.060,00	1.040,00	1.000,00	1.054,05
15	71	Aufw.f. Zuweisungen und Zuschüsse s.bes.Finanzaufw	1.060,00	1.040,00	1.000,00	1.054,05
19		Summe der ordentlichen Aufwendungen (Pos. 11 - 18)	30.075,00	29.255,00	67.070,00	19.555,39
20		Verwaltungsergebnis (Pos. 10 ./ Ps. 19)	30.075,00	29.255,00	67.070,00	19.555,39
24		Ordentliches Ergebnis (Pos. 20 + Pos. 23)	30.075,00	29.255,00	67.070,00	19.555,39
28		Jahresergebnis vor intern.Leistungsbez.	30.075,00	29.255,00	67.070,00	19.555,39
291		Erträge Bauhof aus ILV	-15.000,00	-15.000,00		
29		Erträge der internen Leistungsbeziehungen	-15.000,00	-15.000,00		
301		Aufwendungen Bauhof aus ILV	130.810,00	128.640,00	174.210,00	
30		Aufwendungen der internen Leistungsbeziehungen	130.810,00	128.640,00	174.210,00	
31		Jahresergebnis nach internen Leistungsbeziehungen	145.885,00	142.895,00	241.280,00	19.555,39
59		Jahresergebnis nach Verwendung	145.885,00	142.895,00	241.280,00	19.555,39

Produktplan 2019/2020 der Stadt Nidda

Teilfinanzhaushalt Produkt 2321 Naturschutz und Landschaftspflege						
Stadt Nidda						
Nr.	Bezeichnung	HH-Ansatz 2020	HH-Ansatz 2019	Verpflichtungs - ermächtigung	HH-Ansatz 2018	Erg. Jahres- abschl. 2017
	Einzahlungen aus Investitionstätigkeit					
20	+ Einz. aus Investitionszuweis. und Zuschüssen sowie aus Investitionsbeiträgen					
21	+ Einz. aus Abgängen von Vermögensgegenständen des Sachanlagevermögens					
	und des immateriellen Anlagevermögens					
22	+ Einz. aus Abgängen von Vermögensgegenständen des Finanzanlagevermögens					
	Einzahlungen aus Finanzierungstätigkeit					
31	+ Einz. aus der Aufnahme von Krediten und wirtschaftlich vergleichbaren Vorgängen					
	für Investitionen					
	Summe					
	Auszahlungen aus Investitionstätigkeit					
24A	- Ausz. aus gewährten Investitionszuweisungen und -zuschüssen					
24	- Ausz. für den Erwerb von Grundstücken und Gebäuden					
25	- Ausz. für Baumaßnahmen					
26	- Ausz. für Investitionen in das sonst. Sachanlagevermögen und immat. Anlagever.					
27	- Ausz. für Investitionen in das Finanzanlagevermögen					
	Auszahlungen aus Finanzierungstätigkeit					
32	- Auszahlungen für die Tilgung von Krediten und wirtschaftlich vergl. Vorgängen					
	für Investitionen sowie an das Sondervermögen Hessenkasse					
	Summe					
	Saldo (Einzahlungen ./- Auszahlungen)					

Produktplan 2019/2020 der Stadt Nidda

Produktbeschreibung			
Produkt 2322 Bewirtschaftung des städtischen Waldes			
Stadt Nidda			
Produktinformation			
Verantwortliche Organisationseinheit		Verantwortliche Person(en)	
Fachbereich Bauen, Planen, Umwelt		Johann Füller Melissa Hromada (Vertretung)	
Pflichtaufgaben:	<input checked="" type="checkbox"/>		Freiwillige Aufgaben:
Rechtsbindungsgrad:	muss <input checked="" type="checkbox"/>	soll <input type="checkbox"/>	kann <input type="checkbox"/>
			freiwillig <input type="checkbox"/>
Kurzbeschreibung	Verwaltung und Bewirtschaftung des städtischen Waldes in Zusammenarbeit mit Hessen Forst.		
gesetzl. Grundlage	Forsteinrichtungswerk Stadt Nidda, Waldwirtschaftsplan Stadtwald Nidda, HForstG.		
Zielgruppe	Hessen Forst, Erholungssuchende, Sporttreibende, Besucher, Allgemeinheit.		
Allgemeine Ziele	Sicherung des Waldes als Lebensraum für Tiere und Pflanzen sowie als Erholungsraum für Menschen, Pflege, Erhaltung und Bewirtschaftung des Waldes in einem ausgewogenen und natürlichen Verhältnis.		
Zugeordnete Kostenträger	23221	Bewirtschaftung des städtischen Waldes	
Zugeordnete KST	04090000 Stadtwald Nidda		
Leistungen/Kennzahlen	Ist Vorvorjahr	Plan Vorjahr	Plan lfd. Jahr
Bewirtschaftungskosten je Hektar			
Haushaltsvermerke	<p>Die Aufwendungen und Auszahlungen des Produktes bilden gem. § 4 GemHVO eine Bewirtschaftungseinheit (Budget).</p> <p>Die in § 20 Abs. 1 GemHVO geregelte gegenseitige Deckungsfähigkeit gilt nicht für Personal- und Versorgungsaufwendungen sowie für bilanzielle Abschreibungen und sämtliche Unerhaltungsaufwendungen.</p> <p>Die Personal- und Versorgungsaufwendungen sind gem. § 20 Abs. 2 GemHVO-Doppik über alle Teilhaushalte hinweg untereinander und gegenseitig deckungsfähig.</p>		

Produktplan 2019/2020 der Stadt Nidda

Teilergebnishaushalt Produkt 2322 Bewirtschaftung des städtischen Waldes						
Stadt Nidda						
Nr.	Konten	Bezeichnung	HHansatz 2020	HHansatz 2019	HHansatz 2018	Ergebnis Jahresabschl. 2017
		Ordentliche Erträge				
01	50	Privatrechtliche Leistungsentgelte	-135.300	-135.800	-131.500	-106.199
02	51	Öffentlich-rechtliche Leistungsentgelte				
03	548-549	Kostensatzleistungen und -erstattungen				7
04	52	Bestandsveränderungen und aktivierte Eigenleistungen				
05	55	Steuern und steuerähnliche Erträge einschl. Erträge aus gesetzlichen Umlagen				
06	547	Erträge aus Transferleistungen				
07	540-543	Erträge aus Zuweisungen und Zuschüssen für lfd. Zwecke und allgemeine Umlagen	-18.685	-18.685		
08	546	Erträge aus der Auflösung von Sonderposten aus Investitionszuweisungen, -zuschüssen und Investitionsbeiträgen				
09	53	Sonstige ordentliche Erträge				
10		Summe der ordentlichen Erträge (Nr. 1 bis 9)	-153.985	-154.485	-131.500	-106.193
		Ordentliche Aufwendungen				
11	62, 63, 640-643, 647-649, 65	Personalaufwendungen	14.300	13.900	13.900	9.704
12	644-646	Versorgungsaufwendungen	1.000	1.000	1.000	665
13	60, 61, 67-69	Aufwendungen für Sach- und Dienstleistungen	125.800	132.365	120.060	75.637
14	66	Abschreibungen				
15	71	Aufwendungen für Zuweisungen und Zuschüsse sowie besondere Finanzaufwendungen				
16	73	Steueraufwendungen einschl. Aufwendungen aus gesetzlichen Umlageverpflichtungen				
17	72	Transferaufwendungen				
18	70, 74, 76	Sonstige ordentliche Aufwendungen	1.445	1.445	1.440	1.444
19		Summe der ordentlichen Aufwendungen (Nr. 11 bis 18)	142.545	148.710	136.400	87.450
20		Verwaltungsergebnis (Nr. 10 ./ Nr. 19)	-11.440	-5.775	4.900	-18.743
21	56, 57	Finanzerträge				
22	77	Finanzaufwendungen				
23		Finanzergebnis (Nr. 21 bis Nr. 22)				
24		Ordentliches Ergebnis (Verwaltungsergebnis und Finanzergebnis Nr. 20 und Nr. 23)	-11.440	-5.775	4.900	-18.743
25	59	Außerordentliche Erträge				
26	79	Außerordentliche Aufwendungen				
27		Außerordentliches Ergebnis (Nr. 25 ./ Nr. 26)				
28		Jahresergebnis vor internen Leistungsbeziehungen	-11.440	-5.775	4.900	-18.743
		(ordentliches Ergebnis und außerordentliches Ergebnis Nr. 24 und Nr. 27)				
29		Erlöse der internen Leistungsbeziehungen				
30		Kosten der internen Leistungsbeziehungen			195	
31		Ergebnis der internen Leistungsbeziehungen			195	
32		Jahresergebnis nach internen Leistungsbeziehungen	-11.440	-5.775	5.095	-18.743

Produktplan 2019/2020 der Stadt Nidda

Teilergebnishaushalt						
Produkt 2322 Bewirtschaftung des städtischen Waldes						
Stadt Nidda						
Nr.	Konten	Bezeichnung	HHansatz 2020	HHansatz 2019	HHansatz 2018	Ergebnis Jahresabschl. 2017
5005000		Umsatzerlöse aus d sonst Nutzung v Vermögen/ Recht	-100,00	-100,00	-100,00	
5006000		Umsatzerlöse aus Verpachtung/Wirtschaftsabgabe	-10.000,00	-10.000,00	-10.000,00	-10.000,00
5007000		Umsatzerlöse aus Holzverkäufen	-125.000,00	-125.500,00	-121.200,00	-96.014,16
5090000		sonstige Umsatzerlöse	-200,00	-200,00	-200,00	-185,09
01	50	Privatrechtliche Leistungsentgelte	-135.300,00	-135.800,00	-131.500,00	-106.199,25
03	548-549	Kostenersatzleistungen und -erstattungen				6,58
5421000		Zuweisungen für lfd Zwecke vom Land	-18.685,00	-18.685,00		
07	540-543	Ertr.a.Zuweisgn.u.Zusch.f.lfd.Zwecke u.allg.Uml.	-18.685,00	-18.685,00		
10		Summe der ordentlichen Erträge (Pos. 1 - 9)	-153.985,00	-154.485,00	-131.500,00	-106.192,67
6201000		Entgelt Beschäftigte (einschl. Zulagen)	11.900,00	11.500,00	11.500,00	7.602,73
6201001		Leistungsentgelt Beschäftigte				450,51
6401000		AG-Anteil zur Sozialvers. Entgeltbereich	2.400,00	2.400,00	2.400,00	1.650,30
11	62, 63, 640-643, 647-649, 65	Personalaufwendungen	14.300,00	13.900,00	13.900,00	9.703,54
6451000		Auf. an Verso. kassen f tarifl. Beschäftigte	1.000,00	1.000,00	1.000,00	664,63
12	644-646	Versorgungsaufwendungen	1.000,00	1.000,00	1.000,00	664,63
6001000		Rohstoffe/ Material/ Vorprodukte/ Fremdbauteile	800,00	765,00	2.500,00	390,00
6020000		Hilfsstoffe	2.500,00	2.520,00	2.900,00	1.127,07
6065000		Materialaufw. für Straßen, Wege, Plätze u.ä.	7.200,00	7.200,00		
6069000		sonstiger Aufw. für Reparatur u. Instandhaltung	500,00	500,00	300,00	120,74
6101000		Fremdleist. für Erzeugnisse u. and. Umsatzleist.	80.000,00	87.680,00	79.700,00	48.184,23
6102000		Fremdleist.für Beförderung des Stadtwaldes	26.000,00	25.000,00	25.200,00	16.849,11
6139000		sonstige weitere Fremdleistungen				1.216,00
6772000		Aufw. für Steuerberatung & Wirtschaftsp. u. RPA	1.200,00	1.100,00	1.060,00	
6909000		Beiträge für sonstige Versicherungen	2.400,00	2.400,00	2.400,00	2.332,13
6910000		Beitr. Wirtschaftsverb. und Vereine	5.200,00	5.200,00	6.000,00	5.418,08
13	60, 61, 67-69	Aufwendungen für Sach- und Dienstleistungen	125.800,00	132.365,00	120.060,00	75.637,36
7020000		Grundsteuer	1.445,00	1.445,00	1.440,00	1.444,28
18	70, 74, 76	Sonstige ordentliche Aufwendungen	1.445,00	1.445,00	1.440,00	1.444,28
19		Summe der ordentlichen Aufwendungen (Pos. 11 - 18)	142.545,00	148.710,00	136.400,00	87.449,81
20		Verwaltungsergebnis (Pos. 10 ./ Ps. 19)	-11.440,00	-5.775,00	4.900,00	-18.742,86
24		Ordentliches Ergebnis (Pos. 20 + Pos. 23)	-11.440,00	-5.775,00	4.900,00	-18.742,86
28		Jahresergebnis vor intern.LLeistungsbez.	-11.440,00	-5.775,00	4.900,00	-18.742,86
301		Aufwendungen Bauhof aus ILV			195,00	
30		Aufwendungen der internen Leistungsbeziehungen			195,00	
31		Jahresergebnis nach internen Leistungsbeziehungen	-11.440,00	-5.775,00	5.095,00	-18.742,86
59		Jahresergebnis nach Verwendung	-11.440,00	-5.775,00	5.095,00	-18.742,86

Produktplan 2019/2020 der Stadt Nidda

Teilfinanzhaushalt Produkt 2322 Bewirtschaftung des städtischen Waldes						
Stadt Nidda						
Nr.	Bezeichnung	HH-Ansatz 2020	HH-Ansatz 2019	Verpflichtungs - ermächtigung	HH-Ansatz 2018	Erg. Jahres- abschl. 2017
	Einzahlungen aus Investitionstätigkeit					
20	+ Einz. aus Investitionszuweis. und Zuschüssen sowie aus Investitionsbeiträgen					
21	+ Einz. aus Abgängen von Vermögensgegenständen des Sachanlagevermögens					
	und des immateriellen Anlagevermögens					
22	+ Einz. aus Abgängen von Vermögensgegenständen des Finanzanlagevermögens					
	Einzahlungen aus Finanzierungstätigkeit					
31	+ Einz. aus der Aufnahme von Krediten und wirtschaftlich vergleichbaren Vorgängen					
	für Investitionen					
	Summe					
	Auszahlungen aus Investitionstätigkeit					
24A	- Ausz. aus gewährten Investitionszuweisungen und -zuschüssen					
24	- Ausz. für den Erwerb von Grundstücken und Gebäuden					
25	- Ausz. für Baumaßnahmen					
26	- Ausz. für Investitionen in das sonst. Sachanlagevermögen und immat. Anlagever.					
27	- Ausz. für Investitionen in das Finanzanlagevermögen					
	Auszahlungen aus Finanzierungstätigkeit					
32	- Auszahlungen für die Tilgung von Krediten und wirtschaftlich vergl. Vorgängen					
	für Investitionen sowie an das Sondervermögen Hessenkasse					
	Summe					
	Saldo (Einzahlungen ./- Auszahlungen)					

Produktplan 2019/2020 der Stadt Nidda

Produktbeschreibung			
Produkt 2411 Kommunalen Umweltschutz			
Stadt Nidda			
Produktinformation			
Verantwortliche Organisationseinheit		Verantwortliche Person(en)	
Fachbereich Bauen, Planen, Umwelt		Johann Füller Kerstin Bär (Vertretung)	
Pflichtaufgaben: <input checked="" type="checkbox"/>		Freiwillige Aufgaben:	
Rechtsbindungsgrad: muss <input type="checkbox"/> soll <input checked="" type="checkbox"/> kann <input type="checkbox"/>		freiwillig <input type="checkbox"/>	
Kurzbeschreibung	Beratung und Unterstützung der Bürgerinnen und Bürger in Fragen des Umweltschutzes. Überwachung und Behandlung von Altlasten.		
gesetzl. Grundlage	Umweltrecht und Umweltschutzvorschriften, Beschlüsse der städtischen Gremien.		
Zielgruppe	Bevölkerung der Stadt Nidda, Allgemeinheit, weitere Behörden.		
Allgemeine Ziele	Verankerung des Umweltschutzes im täglichen Leben durch Erreichung möglichst vieler Menschen, Beachtung der Umweltschutzbelange in allen Bereichen.		
Zugeordnete Kostenträger	24111	Gewährleistung des kommunalen Umweltschutzes	
	24113	Überwachung und Behandlung von Altlasten	
Zugeordnete KST	04070000 Umwelt- und Naturschutz Allgemein		
Leistungen/Kennzahlen	Ist Vorvorjahr	Plan Vorjahr	Plan lfd. Jahr
Anzahl der durchgeführten Beratungen im Verh. zu den Gesamtkosten des Produktes			
Haushaltsvermerke	<p>Die Aufwendungen und Auszahlungen des Produktes bilden gem. § 4 GemHVO eine Bewirtschaftungseinheit (Budget).</p> <p>Die in § 20 Abs. 1 GemHVO geregelte gegenseitige Deckungsfähigkeit gilt nicht für Personal- und Versorgungsaufwendungen sowie für bilanzielle Abschreibungen und sämtliche Unerhaltungsaufwendungen.</p> <p>Die Personal- und Versorgungsaufwendungen sind gem. § 20 Abs. 2 GemHVO-Doppik über alle Teilhaushalte hinweg untereinander und gegenseitig deckungsfähig.</p>		

Produktplan 2019/2020 der Stadt Nidda

Teilergebnishaushalt Produkt 2411 Kommunalen Umweltschutz						
Stadt Nidda						
Nr.	Konten	Bezeichnung	HHansatz 2020	HHansatz 2019	HHansatz 2018	Ergebnis Jahresabschl. 2017
		Ordentliche Erträge				
01	50	Privatrechtliche Leistungsentgelte				
02	51	Öffentlich-rechtliche Leistungsentgelte				
03	548-549	Kostensatzleistungen und -erstattungen				
04	52	Bestandsveränderungen und aktivierte Eigenleistungen				
05	55	Steuern und steuerähnliche Erträge einschl. Erträge aus gesetzlichen Umlagen				
06	547	Erträge aus Transferleistungen				
07	540-543	Erträge aus Zuweisungen und Zuschüssen für lfd. Zwecke und allgemeine Umlagen				
08	546	Erträge aus der Auflösung von Sonderposten aus Investitionszuweisungen, -zuschüssen und Investitionsbeiträgen				
09	53	Sonstige ordentliche Erträge				
10		Summe der ordentlichen Erträge (Nr. 1 bis 9)				
		Ordentliche Aufwendungen				
11	62, 63, 640-643, 647-649, 65	Personalaufwendungen				
12	644-646	Versorgungsaufwendungen				
13	60, 61, 67-69	Aufwendungen für Sach- und Dienstleistungen	2.950	5.950	65.950	891
14	66	Abschreibungen	2.130	2.130	2.130	2.127
15	71	Aufwendungen für Zuweisungen und Zuschüsse sowie besondere Finanzaufwendungen				
16	73	Steueraufwendungen einschl. Aufwendungen aus gesetzlichen Umlageverpflichtungen				
17	72	Transferaufwendungen				
18	70, 74, 76	Sonstige ordentliche Aufwendungen				
19		Summe der ordentlichen Aufwendungen (Nr. 11 bis 18)	5.080	8.080	68.080	3.018
20		Verwaltungsergebnis (Nr. 10 ./ Nr. 19)	5.080	8.080	68.080	3.018
21	56, 57	Finanzerträge				
22	77	Finanzaufwendungen				
23		Finanzergebnis (Nr. 21 bis Nr. 22)				
24		Ordentliches Ergebnis (Verwaltungsergebnis und Finanzergebnis Nr. 20 und Nr. 23)	5.080	8.080	68.080	3.018
25	59	Außerordentliche Erträge				
26	79	Außerordentliche Aufwendungen				
27		Außerordentliches Ergebnis (Nr. 25 ./ Nr. 26)				
28		Jahresergebnis vor internen Leistungsbeziehungen	5.080	8.080	68.080	3.018
		(ordentliches Ergebnis und außerordentliches Ergebnis Nr. 24 und Nr. 27)				
29		Erlöse der internen Leistungsbeziehungen				
30		Kosten der internen Leistungsbeziehungen				
31		Ergebnis der internen Leistungsbeziehungen				
32		Jahresergebnis nach internen Leistungsbeziehungen	5.080	8.080	68.080	3.018

Produktplan 2019/2020 der Stadt Nidda

Teilergebnishaushalt Produkt 2411 Kommunalen Umweltschutz Stadt Nidda						
Nr.	Konten	Bezeichnung	HHansatz 2020	HHansatz 2019	HHansatz 2018	Ergebnis Jahresabschl. 2017
6179000		And. sonstige Aufwendungen für bezogene Leistungen	2.000,00	5.000,00	65.000,00	
6850000		Reisekosten	800,00	800,00	800,00	740,80
6910000		Beitr. Wirtschaftsverb. und Vereine	150,00	150,00	150,00	150,00
13	60, 61, 67-69	Aufwendungen für Sach- und Dienstleistungen	2.950,00	5.950,00	65.950,00	890,80
6620000		Abschr. Gebäude u. -einr., SachAnlag., InfrStrktV	2.130,00	2.130,00	2.130,00	2.127,00
14	66	Abschreibungen	2.130,00	2.130,00	2.130,00	2.127,00
19		Summe der ordentlichen Aufwendungen (Pos. 11 - 18)	5.080,00	8.080,00	68.080,00	3.017,80
20		Verwaltungsergebnis (Pos. 10 ./ Ps. 19)	5.080,00	8.080,00	68.080,00	3.017,80
24		Ordentliches Ergebnis (Pos. 20 + Pos. 23)	5.080,00	8.080,00	68.080,00	3.017,80
28		Jahresergebnis vor intern.Leistungsbez.	5.080,00	8.080,00	68.080,00	3.017,80
31		Jahresergebnis nach internen Leistungsbeziehungen	5.080,00	8.080,00	68.080,00	3.017,80
59		Jahresergebnis nach Verwendung	5.080,00	8.080,00	68.080,00	3.017,80

Produktplan 2019/2020 der Stadt Nidda

Teilfinanzhaushalt Produkt 2411 Kommunalen Umweltschutz						
Stadt Nidda						
Nr.	Bezeichnung	HH-Ansatz 2020	HH-Ansatz 2019	Verpflichtungs - ermächtigung	HH-Ansatz 2018	Erg. Jahres- abschl. 2017
	Einzahlungen aus Investitionstätigkeit					
20	+ Einz. aus Investitionszuweis. und Zuschüssen sowie aus Investitionsbeiträgen					
21	+ Einz. aus Abgängen von Vermögensgegenständen des Sachanlagevermögens					
	und des immateriellen Anlagevermögens					
22	+ Einz. aus Abgängen von Vermögensgegenständen des Finanzanlagevermögens					
	Einzahlungen aus Finanzierungstätigkeit					
31	+ Einz. aus der Aufnahme von Krediten und wirtschaftlich vergleichbaren Vorgängen					
	für Investitionen					
	Summe					
	Auszahlungen aus Investitionstätigkeit					
24A	- Ausz. aus gewährten Investitionszuweisungen und -zuschüssen					
24	- Ausz. für den Erwerb von Grundstücken und Gebäuden					
25	- Ausz. für Baumaßnahmen					
26	- Ausz. für Investitionen in das sonst. Sachanlagevermögen und immat. Anlagever.					
27	- Ausz. für Investitionen in das Finanzanlagevermögen					
	Auszahlungen aus Finanzierungstätigkeit					
32	- Auszahlungen für die Tilgung von Krediten und wirtschaftlich vergl. Vorgängen					
	für Investitionen sowie an das Sondervermögen Hessenkasse					
	Summe					
	Saldo (Einzahlungen ./- Auszahlungen)					

Produktplan 2019/2020 der Stadt Nidda

Produktbeschreibung			
Produkt 2412 Kommunalen Klimaschutz			
Stadt Nidda			
Produktinformation			
Verantwortliche Organisationseinheit		Verantwortliche Person(en)	
Fachbereich Bauen, Planen, Umwelt		Johann Füller Birgit Herbst (Vertretung)	
Pflichtaufgaben:	<input checked="" type="checkbox"/>	Freiwillige Aufgaben:	
Rechtsbindungsgrad:	muss <input type="checkbox"/>	soll <input checked="" type="checkbox"/>	kann <input type="checkbox"/> freiwillig <input type="checkbox"/>
Kurzbeschreibung	Entwicklung lokaler Konzepte zum Schutz des Klimas in Nidda.		
gesetzl. Grundlage	Protokoll von Kyoto zum Rahmenübereinkommen der Vereinten Nationen über Klimaänderungen. Aufträge der Stadtverordnetenversammlung.		
Zielgruppe	Bürgerinnen und Bürger, Besucher der Stadt Nidda, Allgemeinheit		
Allgemeine Ziele	Erhaltung und Verbesserung eines Klimas in Nidda, Innerörtlicher Klimaschutz; Unterstützung von Privatpersonen und Firmen bei der Verminderung des CO ₂ Ausstoßes; Unterstützung und Durchführung von Maßnahmen zur Reduzierung der Treibhausgasen. Umsetzung eines Klimaschutzkonzeptes für die Stadt Nidda.		
Zugeordnete Kostenträger	24121	Entwicklung und Umsetzung eines Klimaschutzkonzeptes	
Leistungen/Kennzahlen	Ist Vorvorjahr	Plan Vorjahr	Plan lfd. Jahr
Reduzierung des CO ₂ Ausstosses in %			
Haushaltsvermerke	<p>Die Aufwendungen und Auszahlungen des Produktes bilden gem. § 4 GemHVO eine Bewirtschaftungseinheit (Budget).</p> <p>Die in § 20 Abs. 1 GemHVO geregelte gegenseitige Deckungsfähigkeit gilt nicht für Personal- und Versorgungsaufwendungen sowie für bilanzielle Abschreibungen und sämtliche Unerhaltungsaufwendungen.</p> <p>Die Personal- und Versorgungsaufwendungen sind gem. § 20 Abs. 2 GemHVO-Doppik über alle Teilhaushalte hinweg untereinander und gegenseitig deckungsfähig.</p>		

Produktplan 2019/2020 der Stadt Nidda

Teilergebnishaushalt Produkt 2412 Kommunalen Klimaschutz						
Stadt Nidda						
Nr.	Konten	Bezeichnung	HHansatz 2020	HHansatz 2019	HHansatz 2018	Ergebnis Jahresabschl. 2017
		Ordentliche Erträge				
01	50	Privatrechtliche Leistungsentgelte				
02	51	Öffentlich-rechtliche Leistungsentgelte				
03	548-549	Kostensatzleistungen und -erstattungen	-36.600	-36.600	-58.500	-244
04	52	Bestandsveränderungen und aktivierte Eigenleistungen				
05	55	Steuern und steuerähnliche Erträge einschl. Erträge aus gesetzlichen Umlagen				
06	547	Erträge aus Transferleistungen				
07	540-543	Erträge aus Zuweisungen und Zuschüssen für lfd. Zwecke und allgemeine Umlagen				
08	546	Erträge aus der Auflösung von Sonderposten aus Investitionszuweisungen, -zuschüssen und Investitionsbeiträgen	-6.690	-6.690		-6.064
09	53	Sonstige ordentliche Erträge				
10		Summe der ordentlichen Erträge (Nr. 1 bis 9)	-43.290	-43.290	-58.500	-6.308
		Ordentliche Aufwendungen				
11	62, 63, 640-643, 647-649, 65	Personalaufwendungen	41.900	41.200	50.100	76.341
12	644-646	Versorgungsaufwendungen	2.900	2.800	3.300	5.317
13	60, 61, 67-69	Aufwendungen für Sach- und Dienstleistungen	12.950	12.920	15.500	2.733
14	66	Abschreibungen	40.500	40.500		30.585
15	71	Aufwendungen für Zuweisungen und Zuschüsse sowie besondere Finanzaufwendungen				
16	73	Steueraufwendungen einschl. Aufwendungen aus gesetzlichen Umlageverpflichtungen				
17	72	Transferaufwendungen				
18	70, 74, 76	Sonstige ordentliche Aufwendungen				
19		Summe der ordentlichen Aufwendungen (Nr. 11 bis 18)	98.250	97.420	68.900	114.976
20		Verwaltungsergebnis (Nr. 10 ./ Nr. 19)	54.960	54.130	10.400	108.668
21	56, 57	Finanzerträge				
22	77	Finanzaufwendungen				
23		Finanzergebnis (Nr. 21 bis Nr. 22)				
24		Ordentliches Ergebnis (Verwaltungsergebnis und Finanzergebnis Nr. 20 und Nr. 23)	54.960	54.130	10.400	108.668
25	59	Außerordentliche Erträge				
26	79	Außerordentliche Aufwendungen				
27		Außerordentliches Ergebnis (Nr. 25 ./ Nr. 26)				
28		Jahresergebnis vor internen Leistungsbeziehungen	54.960	54.130	10.400	108.668
		(ordentliches Ergebnis und außerordentliches Ergebnis Nr. 24 und Nr. 27)				
29		Erlöse der internen Leistungsbeziehungen				
30		Kosten der internen Leistungsbeziehungen	460	460	820	
31		Ergebnis der internen Leistungsbeziehungen	460	460	820	
32		Jahresergebnis nach internen Leistungsbeziehungen	55.420	54.590	11.220	108.668

Produktplan 2019/2020 der Stadt Nidda

Teilergebnishaushalt						
Produkt 2412 Kommunaler Klimaschutz						
Stadt Nidda						
Nr.	Konten	Bezeichnung	HHansatz 2020	HHansatz 2019	HHansatz 2018	Ergebnis Jahresabschl. 2017
5480100		Kostenerstattungen vom Bund	-33.630,00	-33.630,00	-54.000,00	
5482000		Kostenerstattungen von Gemeinden/GV/Landkreis	-2.970,00	-2.970,00	-4.500,00	-243,85
03	548-549	Kostenersatzleistungen und -erstattungen	-36.600,00	-36.600,00	-58.500,00	-243,85
5460100		Erträge Auflös SOPO Invest vom öffentl Bereich	-6.690,00	-6.690,00		-6.064,00
08	546	Ertr.a.Aufl.v.Sonderp.a.Inv.zuw.-zusch.u.-Beitr.	-6.690,00	-6.690,00		-6.064,00
10		Summe der ordentlichen Erträge (Pos. 1 - 9)	-43.290,00	-43.290,00	-58.500,00	-6.307,85
6201000		Entgelt Beschäftigte (einschl. Zulagen)	34.700,00	34.100,00	41.700,00	62.564,83
6201001		Leistungsentgelt Beschäftigte				759,76
6401000		AG-Anteil zur Sozialvers. Entgeltbereich	7.200,00	7.100,00	8.400,00	13.016,37
11	62, 63, 640-643, 647-649, 65	Personalaufwendungen	41.900,00	41.200,00	50.100,00	76.340,96
6451000		Auf. an Verso. kassen f tarifl. Beschäftigte	2.900,00	2.800,00	3.300,00	5.316,64
12	644-646	Versorgungsaufwendungen	2.900,00	2.800,00	3.300,00	5.316,64
6089000		übriger sonstiger Materialaufwand	2.000,00	2.000,00	2.000,00	1.006,89
6701000		Mieten, Pachten, Erbbauzinsen	500,00	500,00	800,00	
6790000		sonstige Aufw. f. d. Inanspruchn. v. Diensten	5.000,00	5.000,00	6.000,00	
6810000		Aufw. für Zeitungen u Fachliteratur	200,00	200,00	300,00	177,03
6869000		sonst. Aufwendungen für Repräsentation	1.500,00	1.500,00	2.000,00	25,00
6880000		Aufw. Für Fort- und Weiterbildung	1.000,00	1.000,00	1.650,00	
6910000		Beitr. Wirtschaftsverb. und Vereine	250,00	220,00	250,00	220,00
6993000		übrige sonstige betriebliche Aufwendungen	2.500,00	2.500,00	2.500,00	1.304,12
13	60, 61, 67-69	Aufwendungen für Sach- und Dienstleistungen	12.950,00	12.920,00	15.500,00	2.733,04
6620000		Abschr. Gebäude u. -einr., SachAnlag., InfrStrktV	31.600,00	31.600,00		20.839,09
6641000		Abschr. auf andere Anlagen				1.800,00
6642000		Abschr. auf Betriebsausstattung	950,00	950,00		
6645000		Abschr. auf Geschäftsausstattung	7.950,00	7.950,00		7.946,00
14	66	Abschreibungen	40.500,00	40.500,00		30.585,09
19		Summe der ordentlichen Aufwendungen (Pos. 11 - 18)	98.250,00	97.420,00	68.900,00	114.975,73
20		Verwaltungsergebnis (Pos. 10 ./ Ps. 19)	54.960,00	54.130,00	10.400,00	108.667,88
24		Ordentliches Ergebnis (Pos. 20 + Pos. 23)	54.960,00	54.130,00	10.400,00	108.667,88
28		Jahresergebnis vor intern.LLeistungsbez.	54.960,00	54.130,00	10.400,00	108.667,88
301		Aufwendungen Bauhof aus ILV	460,00	460,00	820,00	
30		Aufwendungen der internen Leistungsbeziehungen	460,00	460,00	820,00	
31		Jahresergebnis nach internen Leistungsbeziehungen	55.420,00	54.590,00	11.220,00	108.667,88
59		Jahresergebnis nach Verwendung	55.420,00	54.590,00	11.220,00	108.667,88

Produktplan 2019/2020 der Stadt Nidda

Teilfinanzhaushalt Produkt 2412 Kommunalen Klimaschutz						
Stadt Nidda						
Nr.	Bezeichnung	HH-Ansatz 2020	HH-Ansatz 2019	Verpflichtungs - ermächtigung	HH-Ansatz 2018	Erg. Jahres- abschl. 2017
	Einzahlungen aus Investitionstätigkeit					
20	+ Einz. aus Investitionszuweis. und Zuschüssen sowie aus Investitionsbeiträgen	125.000	125.000			
21	+ Einz. aus Abgängen von Vermögensgegenständen des Sachanlagevermögens					
	und des immateriellen Anlagevermögens					
22	+ Einz. aus Abgängen von Vermögensgegenständen des Finanzanlagevermögens					
	Einzahlungen aus Finanzierungstätigkeit					
31	+ Einz. aus der Aufnahme von Krediten und wirtschaftlich vergleichbaren Vorgängen					
	für Investitionen					
	Summe	125.000	125.000			
	Auszahlungen aus Investitionstätigkeit					
24A	- Ausz. aus gewährten Investitionszuweisungen und -zuschüssen					
24	- Ausz. für den Erwerb von Grundstücken und Gebäuden					
25	- Ausz. für Baumaßnahmen	-635.000	-635.000		-150.000	-3.449
26	- Ausz. für Investitionen in das sonst. Sachanlagevermögen und immat. Anlagever.					-5.863
27	- Ausz. für Investitionen in das Finanzanlagevermögen					
	Auszahlungen aus Finanzierungstätigkeit					
32	- Auszahlungen für die Tilgung von Krediten und wirtschaftlich vergl. Vorgängen					
	für Investitionen sowie an das Sondervermögen Hessenkasse					
	Summe	-635.000	-635.000		-150.000	-9.312
	Saldo (Einzahlungen ./- Auszahlungen)	-510.000	-510.000		-150.000	-9.312

Produktplan 2019/2020 der Stadt Nidda

Investitionen

Produkt 2412 Kommunaler Klimaschutz

Stadt Nidda

Nr. Bezeichnung	Ansatz 2018	Ansatz 2019	Verpflichtungs- Ermächtigungen	Ansatz 2020	Finanzplan 2021	Finanzplan 2022	Finanzplan 2023
99076 Klimaschutz & erneuerbare Energien	-150.000	-360.000	0	-310.000	-270.000	-195.000	0
20 Einz.a.Inv.zuw.u.-zusch.s.a.Inv.beitr.	0	125.000	0	125.000	100.000	75.000	0
25 Auszahlungen für Baumaßnahmen	-150.000	-485.000	0	-435.000	-370.000	-270.000	0
99106 Maßnahmen zur Klimaanpassung	0	-150.000	0	0	0	0	0
25 Auszahlungen für Baumaßnahmen	0	-150.000	0	0	0	0	0

Produktplan 2019/2020 der Stadt Nidda

Produktbeschreibung Produkt 2511 Stadtmarketing und Wirtschaftsförderung Stadt Nidda											
Produktinformation											
Verantwortliche Organisationseinheit Fachbereich Bürgerservice und Ordnung / Stabstelle		Verantwortliche Person(en) Heidelore Ocken-Wilisch Kerstin Alt (Vertretung)									
Pflichtaufgaben: <input type="checkbox"/>		Freiwillige Aufgaben:									
Rechtsbindungsgrad:		freiwillig <input type="checkbox"/>									
muss <input type="checkbox"/>		soll <input type="checkbox"/>									
kann <input checked="" type="checkbox"/>											
Kurzbeschreibung											
Allgemeine Wirtschaftsförderung, Förderung der Niederlassung von Gewerbebetrieben, Information, Beratung und Betreuung der Betriebe und Unternehmen in Fragen der Ansiedlung, Finanzierung, Existenzgründung und Beschäftigungssicherung. Förderung des Fremdenverkehrs.											
gesetzl. Grundlage											
Beschlüsse der städtischen Gremien.											
Zielgruppe											
Verbesserung der Wirtschaftsstruktur und Stärkung der Finanzkraft der Stadt, Sicherung und Schaffung von Arbeitsplätzen, Verbesserung der Beziehung und Zusammenarbeit zwischen Wirtschaft und Verwaltung.											
Allgemeine Ziele											
Verbesserung der Wirtschaftsstruktur und Stärkung der Finanzkraft der Stadt, Sicherung und Schaffung von Arbeitsplätzen, Verbesserung der Beziehung und Zusammenarbeit zwischen Wirtschaft und Verwaltung.											
Zugeordnete Kostenträger											
25111	Stadtmarketing, Wirtschaftsförderung										
25112	Förderung des Tourismus										
Zugeordnete KST											
01130000 Fremdenverkehr											
03050000 Stadtmarketing und Wirtschaftsförderung											
<table border="1" style="width: 100%; border-collapse: collapse;"> <thead> <tr> <th style="width: 50%; padding: 5px;">Leistungen/Kennzahlen</th> <th style="width: 15%; padding: 5px;">Ist Vorvorjahr</th> <th style="width: 15%; padding: 5px;">Plan Vorjahr</th> <th style="width: 10%; padding: 5px;">Plan lfd. Jahr</th> </tr> </thead> <tbody> <tr> <td style="padding: 5px;">Anzahl der Gewerbebetriebe im Verh. zu den B-Plankosten</td> <td style="padding: 5px;"></td> <td style="padding: 5px;"></td> <td style="padding: 5px;"></td> </tr> </tbody> </table>				Leistungen/Kennzahlen	Ist Vorvorjahr	Plan Vorjahr	Plan lfd. Jahr	Anzahl der Gewerbebetriebe im Verh. zu den B-Plankosten			
Leistungen/Kennzahlen	Ist Vorvorjahr	Plan Vorjahr	Plan lfd. Jahr								
Anzahl der Gewerbebetriebe im Verh. zu den B-Plankosten											
Haushaltsvermerke											
Die Aufwendungen und Auszahlungen des Produktes bilden gem. § 4 GemHVO eine Bewirtschaftungseinheit (Budget).											
Die in § 20 Abs. 1 GemHVO geregelte gegenseitige Deckungsfähigkeit gilt nicht für Personal- und Versorgungsaufwendungen sowie für bilanzielle Abschreibungen und sämtliche Unerhaltungsaufwendungen.											
Die Personal- und Versorgungsaufwendungen sind gem. § 20 Abs. 2 GemHVO-Doppik über alle Teilhaushalte hinweg untereinander und gegenseitig deckungsfähig.											

Produktplan 2019/2020 der Stadt Nidda

Teilergebnishaushalt Produkt 2511 Stadtmarketing und Wirtschaftsförderung						
Stadt Nidda						
Nr.	Konten	Bezeichnung	HHansatz 2020	HHansatz 2019	HHansatz 2018	Ergebnis Jahresabschl. 2017
		Ordentliche Erträge				
01	50	Privatrechtliche Leistungsentgelte				-10.282
02	51	Öffentlich-rechtliche Leistungsentgelte				
03	548-549	Kostensatzleistungen und -erstattungen				
04	52	Bestandsveränderungen und aktivierte Eigenleistungen				
05	55	Steuern und steuerähnliche Erträge einschl. Erträge aus gesetzlichen Umlagen				
06	547	Erträge aus Transferleistungen				
07	540-543	Erträge aus Zuweisungen und Zuschüssen für lfd. Zwecke und allgemeine Umlagen				
08	546	Erträge aus der Auflösung von Sonderposten aus Investitionszuweisungen, -zuschüssen und Investitionsbeiträgen	-97.700	-97.790	-86.510	-82.662
09	53	Sonstige ordentliche Erträge				
10		Summe der ordentlichen Erträge (Nr. 1 bis 9)	-97.700	-97.790	-86.510	-92.944
		Ordentliche Aufwendungen				
11	62, 63, 640-643, 647-649, 65	Personalaufwendungen	90.800	64.400	25.000	38.500
12	644-646	Versorgungsaufwendungen	6.000	4.400	1.700	2.590
13	60, 61, 67-69	Aufwendungen für Sach- und Dienstleistungen	173.675	157.975	89.800	136.325
14	66	Abschreibungen	189.820	189.820	151.735	172.321
15	71	Aufwendungen für Zuweisungen und Zuschüsse sowie besondere Finanzaufwendungen	51.700	51.700	36.550	21.830
16	73	Steueraufwendungen einschl. Aufwendungen aus gesetzlichen Umlageverpflichtungen				8.711
17	72	Transferaufwendungen				
18	70, 74, 76	Sonstige ordentliche Aufwendungen				
19		Summe der ordentlichen Aufwendungen (Nr. 11 bis 18)	511.995	468.295	304.785	380.277
20		Verwaltungsergebnis (Nr. 10 ./ Nr. 19)	414.295	370.505	218.275	287.333
21	56, 57	Finanzerträge				
22	77	Finanzaufwendungen				
23		Finanzergebnis (Nr. 21 bis Nr. 22)				
24		Ordentliches Ergebnis (Verwaltungsergebnis und Finanzergebnis Nr. 20 und Nr. 23)	414.295	370.505	218.275	287.333
25	59	Außerordentliche Erträge				-2.190
26	79	Außerordentliche Aufwendungen				
27		Außerordentliches Ergebnis (Nr. 25 ./ Nr. 26)				-2.190
28		Jahresergebnis vor internen Leistungsbeziehungen	414.295	370.505	218.275	285.143
		(ordentliches Ergebnis und außerordentliches Ergebnis Nr. 24 und Nr. 27)				
29		Erlöse der internen Leistungsbeziehungen				
30		Kosten der internen Leistungsbeziehungen	41.430	40.760	16.160	
31		Ergebnis der internen Leistungsbeziehungen	41.430	40.760	16.160	
32		Jahresergebnis nach internen Leistungsbeziehungen	455.725	411.265	234.435	285.143

Produktplan 2019/2020 der Stadt Nidda

Teilergebnishaushalt						
Produkt 2511 Stadtmarketing und Wirtschaftsförderung						
Stadt Nidda						
Nr.	Konten	Bezeichnung	HHansatz 2020	HHansatz 2019	HHansatz 2018	Ergebnis Jahresabschl. 2017
5090000		sonstige Umsatzerlöse				-10.282,40
01	50	Privatrechtliche Leistungsentgelte				-10.282,40
5460100		Erträge Auflös SOPO Invest vom öffentl Bereich	-97.700,00	-97.790,00	-86.510,00	-82.662,00
08	546	Ertr.a.Aufl.v.Sonderp.a.Inv.zuw.-zusch.u.-Beitr.	-97.700,00	-97.790,00	-86.510,00	-82.662,00
10		Summe der ordentlichen Erträge (Pos. 1 - 9)	-97.700,00	-97.790,00	-86.510,00	-92.944,40
6201000		Entgelt Beschäftigte (einschl. Zulagen)	75.400,00	53.400,00	20.800,00	30.354,65
6201001		Leistungsentgelt Beschäftigte				1.658,25
6401000		AG-Anteil zur Sozialvers. Entgeltbereich	15.400,00	11.000,00	4.200,00	6.486,78
11	62, 63, 640-643, 647-649, 65	Personalaufwendungen	90.800,00	64.400,00	25.000,00	38.499,68
6451000		Auf. an Verso. kassen f tarifl. Beschäftigte	6.000,00	4.400,00	1.700,00	2.590,24
12	644-646	Versorgungsaufwendungen	6.000,00	4.400,00	1.700,00	2.590,24
6051000		Strom	510,00	510,00	500,00	
6065000		Materialaufw. für Straßen, Wege, Plätze u.ä.	3.000,00	3.000,00		
6081000		Reinigungsmaterial	100,00	100,00		30,76
6089000		übriger sonstiger Materialaufwand	1.500,00	1.000,00		46,87
6171000		Aufwendungen für Fremdensorgung	85,00	85,00	100,00	83,60
6171100		Aufwendungen für Restmüllentsorgung	700,00	500,00		
6171140		Aufwendungen für Entsorgung an AWB,Recyclinghof				14,40
6179000		And. sonstige Aufwendungen für bezogene Leistungen	50.000,00	50.000,00	30.000,00	4.733,30
6771000		Aufw. für Sachverst., Rechtsanwälte u. Gerichtskos			20.000,00	
6790000		sonstige Aufw. f. d. Inanspruchn. v. Diensten	55.000,00	55.000,00	30.000,00	96.432,34
6820000		Porto und Versandkosten	300,00	300,00	300,00	
6832000		Telefonkosten	170,00	170,00	170,00	
6850000		Reisekosten	100,00	100,00	100,00	35,80
6862000		Aufw. für Gästebewirtung (Repräsentation)	510,00	510,00	500,00	
6869000		sonst. Aufwendungen für Repräsentation	500,00	500,00	500,00	
6880000		Aufw. Für Fort- und Weiterbildung	300,00	300,00	300,00	108,00
6910000		Beitr. Wirtschaftsverb. und Vereine	10.900,00	10.900,00	7.330,00	9.453,50
6996000		Sondermittel zur Förderung Wirtschaft und Verkehr	50.000,00	35.000,00		25.386,51
13	60, 61, 67-69	Aufwendungen für Sach- und Dienstleistungen	173.675,00	157.975,00	89.800,00	136.325,08
6615000		Abschr. aktivierte Investzuw.,-zuschüsse u. -beitr	25.370,00	25.370,00	29.875,00	41.953,69
6620000		Abschr. Gebäude u. -einr., SachAnlag., InfrStrktV	162.810,00	162.810,00	121.860,00	130.055,00
6642000		Abschr. auf Betriebsausstattung	1.640,00	1.640,00		312,20
14	66	Abschreibungen	189.820,00	189.820,00	151.735,00	172.320,89
7125000		Zusch. lfd. Zwecke verb. Unt., Sonderverm.,Beteil.	50.500,00	50.500,00	27.150,00	21.680,00
7128000		Zuschüsse für laufende Zwecke an übrige Bereiche	1.200,00	1.200,00	9.400,00	150,00
15	71	Aufw.f. Zuweisungen und Zuschüsse s.bes.Finanzaufw	51.700,00	51.700,00	36.550,00	21.830,00
7354900		andere Umlagen				8.711,11
16	73	Steueraufw.einschl.Aufw.a.ges.Uml.verpfl.				8.711,11
19		Summe der ordentlichen Aufwendungen (Pos. 11 - 18)	511.995,00	468.295,00	304.785,00	380.277,00

Produktplan 2019/2020 der Stadt Nidda

Teilergebnishaushalt Produkt 2511 Stadtmarketing und Wirtschaftsförderung Stadt Nidda						
Nr.	Konten	Bezeichnung	HHansatz 2020	HHansatz 2019	HHansatz 2018	Ergebnis Jahresabschl. 2017
20		Verwaltungsergebnis (Pos. 10 ./ Ps. 19)	414.295,00	370.505,00	218.275,00	287.332,60
24		Ordentliches Ergebnis (Pos. 20 + Pos. 23)	414.295,00	370.505,00	218.275,00	287.332,60
5901000		Erträge aus Spenden Nachlässen und Schenkungen				-1.000,00
5901100		Erträge Spenden, Nachl. Schenk. übriger Bereich				-1.190,00
25	59	Außerordentliche Erträge				-2.190,00
27		Außerordentliches Ergebnis (Pos. 25 ./ Pos. 26)				-2.190,00
28		Jahresergebnis vor intern.Leistungsbez.	414.295,00	370.505,00	218.275,00	285.142,60
301		Aufwendungen Bauhof aus ILV	41.430,00	40.760,00	16.160,00	
30		Aufwendungen der internen Leistungsbeziehungen	41.430,00	40.760,00	16.160,00	
31		Jahresergebnis nach internen Leistungsbeziehungen	455.725,00	411.265,00	234.435,00	285.142,60
59		Jahresergebnis nach Verwendung	455.725,00	411.265,00	234.435,00	285.142,60

Produktplan 2019/2020 der Stadt Nidda

Teilfinanzhaushalt Produkt 2511 Stadtmarketing und Wirtschaftsförderung						
Stadt Nidda						
Nr.	Bezeichnung	HH-Ansatz 2020	HH-Ansatz 2019	Verpflichtungs - ermächtigung	HH-Ansatz 2018	Erg. Jahres- abschl. 2017
	Einzahlungen aus Investitionstätigkeit					
20	+ Einz. aus Investitionszuweis. und Zuschüssen sowie aus Investitionsbeiträgen	9.000	9.000			6.389
21	+ Einz. aus Abgängen von Vermögensgegenständen des Sachanlagevermögens					
	und des immateriellen Anlagevermögens					
22	+ Einz. aus Abgängen von Vermögensgegenständen des Finanzanlagevermögens					
	Einzahlungen aus Finanzierungstätigkeit					
31	+ Einz. aus der Aufnahme von Krediten und wirtschaftlich vergleichbaren Vorgängen					
	für Investitionen					
	Summe	9.000	9.000			6.389
	Auszahlungen aus Investitionstätigkeit					
24A	- Ausz. aus gewährten Investitionszuweisungen und -zuschüssen	-15.000	-15.000			-4.167
24	- Ausz. für den Erwerb von Grundstücken und Gebäuden					
25	- Ausz. für Baumaßnahmen					-23.252
26	- Ausz. für Investitionen in das sonst. Sachanlagevermögen und immat. Anlagever.					-1.761
27	- Ausz. für Investitionen in das Finanzanlagevermögen					
	Auszahlungen aus Finanzierungstätigkeit					
32	- Auszahlungen für die Tilgung von Krediten und wirtschaftlich vergl. Vorgängen					
	für Investitionen sowie an das Sondervermögen Hessenkasse					
	Summe	-15.000	-15.000			-29.180
	Saldo (Einzahlungen ./- Auszahlungen)	-6.000	-6.000			-22.792

Produktplan 2019/2020 der Stadt Nidda

Investitionen

Produkt 2511 Stadtmarketing und Wirtschaftsförderung

Stadt Nidda

Nr. Bezeichnung	Ansatz 2018	Ansatz 2019	Verpflichtungs- Ermächtigungen	Ansatz 2020	Finanzplan 2021	Finanzplan 2022	Finanzplan 2023
01062 Fahrradabstellanlagen an Bahnhöfen	0	-6.000	0	0	0	0	0
20 Einz.a.Inv.zuw.u.-zusch.s.a.Inv.beitr. 26	0	9.000	0	0	0	0	0
Ausz.f.Invest.i.d.sonst.Sachanl.verm.u.imm .Anl.ver	0	-15.000	0	0	0	0	0

Produktplan 2019/2020 der Stadt Nidda

Produktbeschreibung			
Produkt 2521 Bereitstellung und Betrieb von Gemeinschaftseinrichtungen			
Stadt Nidda			
Produktinformation			
Verantwortliche Organisationseinheit		Verantwortliche Person(en)	
Fachbereich Finanzen		Lars Schmidt Stephanie Bast (Vertretung)	
Pflichtaufgaben:		Freiwillige Aufgaben:	
<input checked="" type="checkbox"/>		<input type="checkbox"/>	
Rechtsbindungsgrad:		freiwillig <input type="checkbox"/>	
muss <input type="checkbox"/>		soll <input checked="" type="checkbox"/>	
kann <input type="checkbox"/>			
Kurzbeschreibung	Betrieb und Vermietung von öffentlichen Gemeinschaftseinrichtungen (BGH, DGHS, Sporthallen und Sportstätten usw.) in der Kernstadt und in den Stadtteilen.		
gesetzl. Grundlage	Benutzungs- und Gebührenordnung für die Bürgerhäuser der Stadt Nidda. Beschlüsse der städtischen Gremien.		
Zielgruppe	Vereine und Verbände, Städtische Gremien, Verwaltung, Bürgerinnen und Bürger, Allgemeinheit		
Allgemeine Ziele	Sicherstellung eines ausreichendes Angebotes an öffentlichen Einrichtungen für die Bürgerinnen und Bürger, Förderung von Vereinen und Verbänden durch Nutzung der öffentlichen Einrichtungen. Unterhaltung des Bestandes.		
Zugeordnete Kostenträger	25211	Bereitstellung, Betrieb und Unterh. v. städtischen Einrichtungen und Festplätzen	
Zugeordnete KST	02060000 Bürgerhäuser Allgemein 02060010 Bürgerhaus Nidda 02060020 Bürgerhaus Kohden 02060110 Bürgerhaus Bad-Salzhausen 02060120 Bürgerhaus Geiß-Nidda 02060130 Bürgerhaus Ober-Widdersheim 02060140 Bürgerhaus Borsdorf 02060150 Bürgerhaus Harb 02060160 Bürgerhaus Ulfa 02060170 Bürgerhaus Stornfels 02060180 Bürgerhaus Unter-Schmitten 02060190 Bürgerhaus Ober-Schmitten 02060210 Bürgerhaus Eichelsdorf 02060220 Bürgerhaus Ober-Lais 02060230 Bürgerhaus Fauerbach 02060240 Bürgerhaus Wallernhausen 02060250 Bürgerhaus Michelnau 02060270 Bürgerhaus Schwickartshausen 02060280 Bürgerhaus Unter-Widdersheim		
Leistungen/Kennzahlen	Ist Vorvorjahr	Plan Vorjahr	Plan lfd. Jahr
Kosten je Saalfläche			
Haushaltsvermerke			
Die Aufwendungen und Auszahlungen des Produktes bilden gem. § 4 GemHVO eine Bewirtschaftungseinheit (Budget).			
Die in § 20 Abs. 1 GemHVO geregelte gegenseitige Deckungsfähigkeit gilt nicht für Personal- und			

Produktplan 2019/2020 der Stadt Nidda**Produktbeschreibung****Produkt 2521 Bereitstellung und Betrieb von Gemeinschaftseinrichtungen**

Stadt Nidda

Versorgungsaufwendungen sowie für bilanzielle Abschreibungen und sämtliche Unerhaltungsaufwendungen.

Die Personal- und Versorgungsaufwendungen sind gem. § 20 Abs. 2 GemHVO-Doppik über alle Teilhaushalte hinweg untereinander und gegenseitig deckungsfähig.

Produktplan 2019/2020 der Stadt Nidda

Teilergebnishaushalt Produkt 2521 Bereitstellung und Betrieb von Gemeinschaftseinrichtungen						
Stadt Nidda						
Nr.	Konten	Bezeichnung	HHansatz 2020	HHansatz 2019	HHansatz 2018	Ergebnis Jahresabschl. 2017
		Ordentliche Erträge				
01	50	Privatrechtliche Leistungsentgelte	-103.675	-105.175	-146.110	-87.616
02	51	Öffentlich-rechtliche Leistungsentgelte				
03	548-549	Kostensatzleistungen und -erstattungen	-1.775	-1.775	-275	-7.518
04	52	Bestandsveränderungen und aktivierte Eigenleistungen				
05	55	Steuern und steuerähnliche Erträge einschl. Erträge aus gesetzlichen Umlagen				
06	547	Erträge aus Transferleistungen				
07	540-543	Erträge aus Zuweisungen und Zuschüssen für lfd. Zwecke und allgemeine Umlagen				
08	546	Erträge aus der Auflösung von Sonderposten aus Investitionszuweisungen, -zuschüssen und Investitionsbeiträgen	-47.080	-47.080	-50.520	-47.001
09	53	Sonstige ordentliche Erträge				
10		Summe der ordentlichen Erträge (Nr. 1 bis 9)	-152.530	-154.030	-196.905	-142.135
		Ordentliche Aufwendungen				
11	62, 63, 640-643, 647-649, 65	Personalaufwendungen	148.800	143.900	135.800	131.894
12	644-646	Versorgungsaufwendungen	9.500	9.300	8.100	8.122
13	60, 61, 67-69	Aufwendungen für Sach- und Dienstleistungen	618.904	610.700	596.655	513.378
14	66	Abschreibungen	309.540	310.490	212.050	287.672
15	71	Aufwendungen für Zuweisungen und Zuschüsse sowie besondere Finanzaufwendungen	7.300	7.300	7.300	5.936
16	73	Steueraufwendungen einschl. Aufwendungen aus gesetzlichen Umlageverpflichtungen				
17	72	Transferaufwendungen				
18	70, 74, 76	Sonstige ordentliche Aufwendungen	8.260	8.260	8.245	8.020
19		Summe der ordentlichen Aufwendungen (Nr. 11 bis 18)	1.102.304	1.089.950	968.150	955.021
20		Verwaltungsergebnis (Nr. 10 ./ Nr. 19)	949.774	935.920	771.245	812.886
21	56, 57	Finanzerträge				
22	77	Finanzaufwendungen				
23		Finanzergebnis (Nr. 21 bis Nr. 22)				
24		Ordentliches Ergebnis (Verwaltungsergebnis und Finanzergebnis Nr. 20 und Nr. 23)	949.774	935.920	771.245	812.886
25	59	Außerordentliche Erträge				
26	79	Außerordentliche Aufwendungen				
27		Außerordentliches Ergebnis (Nr. 25 ./ Nr. 26)				
28		Jahresergebnis vor internen Leistungsbeziehungen	949.774	935.920	771.245	812.886
		(ordentliches Ergebnis und außerordentliches Ergebnis Nr. 24 und Nr. 27)				
29		Erlöse der internen Leistungsbeziehungen				
30		Kosten der internen Leistungsbeziehungen	35.420	34.830	21.960	
31		Ergebnis der internen Leistungsbeziehungen	35.420	34.830	21.960	
32		Jahresergebnis nach internen Leistungsbeziehungen	985.194	970.750	793.205	812.886

Produktplan 2019/2020 der Stadt Nidda

Teilergebnishaushalt						
Produkt 2521 Bereitstellung und Betrieb von Gemeinschaftseinrichtungen						
Stadt Nidda						
Nr.	Konten	Bezeichnung	HHansatz 2020	HHansatz 2019	HHansatz 2018	Ergebnis Jahresabschl. 2017
5003000		Umsatzerlöse aus Überlassung Gebäude und Räume	-51.250,00	-51.250,00	-94.240,00	-47.408,03
5006000		Umsatzerlöse aus Verpachtung/Wirtschaftsabgabe	-34.700,00	-36.200,00	-35.815,00	-21.629,69
5090000		sonstige Umsatzerlöse	-17.725,00	-17.725,00	-16.055,00	-18.578,28
01	50	Privatrechtliche Leistungsentgelte	-103.675,00	-105.175,00	-146.110,00	-87.616,00
5488100		Kostenerstattungen von Dritten	-1.775,00	-1.775,00	-275,00	-7.518,28
03	548-549	Kostensatzleistungen und -erstattungen	-1.775,00	-1.775,00	-275,00	-7.518,28
5460099		Auflösung SOPO Sonderinvest. II. (Tilg. Land)	-30.750,00	-30.750,00	-32.275,00	-30.710,00
5460100		Erträge Auflös SOPO Invest vom öffentl Bereich	-16.330,00	-16.330,00	-18.245,00	-16.291,00
08	546	Ertr.a.Aufl.v.Sonderp.a.Inv.zuw.-zusch.u.-Beitr.	-47.080,00	-47.080,00	-50.520,00	-47.001,00
10		Summe der ordentlichen Erträge (Pos. 1 - 9)	-152.530,00	-154.030,00	-196.905,00	-142.135,28
6201000		Entgelt Beschäftigte (einschl. Zulagen)	77.200,00	74.000,00	67.500,00	88.984,59
6201001		Leistungsentgelt Beschäftigte				1.442,71
6201030		Entgelt Aushilfen (einschl. Zulagen)	44.100,00	43.300,00	42.800,00	17.307,00
6401000		AG-Anteil zur Sozialvers. Entgeltbereich	27.500,00	26.600,00	25.500,00	24.159,73
11	62, 63, 640-643, 647-649, 65	Personalaufwendungen	148.800,00	143.900,00	135.800,00	131.894,03
6451000		Auf. an Verso. kassen f tarifl. Beschäftigte	9.500,00	9.300,00	8.100,00	8.121,66
12	644-646	Versorgungsaufwendungen	9.500,00	9.300,00	8.100,00	8.121,66
6010100		Aufw. für Büromat. u. Drucks. d. Verw. u. ähnl. Ei	300,00	300,00		9,95
6020000		Hilfsstoffe	50,00	50,00	50,00	
6030200		Praxis- u. Laborbedarf, Arzneimittel	50,00	50,00	50,00	
6051000		Strom	127.162,00	123.700,00	120.630,00	111.168,90
6052000		Gas	80.125,00	77.800,00	95.010,00	66.040,76
6054000		Heizöl	65.480,00	63.650,00	69.770,00	44.473,65
6056000		Wasser	9.030,00	9.030,00	10.195,00	9.894,05
6057000		Abwasser	23.510,00	23.050,00	24.120,00	24.154,13
6061000		Materialaufw. für Gebäude u. Außenanlagen	31.270,00	31.270,00	26.660,00	7.896,17
6062000		Materialaufw. für techn. Anlagen in Betriebsbauten	170,00	170,00	170,00	
6063000		Materialaufw. für Einrichtungen und Ausstattungen	11.637,00	11.560,00	7.280,00	6.897,72
6065000		Materialaufw. für Straßen, Wege, Plätze u.ä.			350,00	
6069000		sonstiger Aufw. für Reparatur u. Instandhaltung	26.200,00	26.200,00	15.655,00	18.008,41
6070000		Aufw. für Berufskleidung, Arbeitsschuttmittel	50,00	50,00	50,00	
6081000		Reinigungsmaterial	19.555,00	19.555,00	26.435,00	14.426,08
6089000		übriger sonstiger Materialaufwand	3.340,00	3.340,00	2.840,00	575,50
6101000		Fremdleist. für Erzeugnisse u. and. Umsatzleist.	2.270,00	2.270,00	1.920,00	586,76
6161000		Instandh. Gebäude, Außenanl. (Bauunterhaltung)	59.170,00	59.170,00	50.350,00	105.675,01
6162000		Instandh. von techn. Anlagen in Betriebsbauten	41.670,00	41.670,00	34.160,00	16.381,36
6163000		Instandh. von Einrichtungen und Ausstattungen	8.700,00	8.700,00	8.450,00	1.814,10
6165000		Instandh. v. Sachanl. Gemeingebr., Infrastr.verm.				756,98
6166000		Wartungskosten	18.730,00	18.730,00	15.320,00	11.717,06
6171000		Aufwendungen für Fremddentsorgung	4.295,00	4.295,00	4.390,00	4.245,00
6171130		Aufwendungen für Sperrmüllbeseitigung	400,00	400,00	400,00	
6171140		Aufwendungen für Entsorgung an AWB,Recyclinghof	300,00	300,00		112,44

Produktplan 2019/2020 der Stadt Nidda

Teilergebnishaushalt Produkt 2521 Bereitstellung und Betrieb von Gemeinschaftseinrichtungen Stadt Nidda						
Nr.	Konten	Bezeichnung	HHansatz 2020	HHansatz 2019	HHansatz 2018	Ergebnis Jahresabschl. 2017
6173000		Fremdreinigung	41.790,00	41.790,00	34.760,00	31.508,14
6179000		And. sonstige Aufwendungen für bezogene Leistungen	6.350,00	6.350,00	22.160,00	5.306,85
6701000		Mieten, Pachten, Erbbauzinsen	3.040,00	3.040,00	3.040,00	
6730000		Gebühren	100,00	100,00	100,00	
6771000		Aufw. für Sachverst., Rechtsanwälte u. Gerichtskos	550,00	550,00	1.050,00	
6772000		Aufw. für Steuerberatung & Wirtschaftsp. u. RPA	2.600,00	2.550,00	3.500,00	
6831000		Datenübertragungskosten	540,00	540,00	540,00	
6832000		Telefonkosten	3.690,00	3.690,00	2.440,00	3.381,93
6900100		Beiträge f. Gebäudebezogene Versicherungen	26.780,00	26.780,00	14.810,00	28.346,67
13	60, 61, 67-69	Aufwendungen für Sach- und Dienstleistungen	618.904,00	610.700,00	596.655,00	513.377,62
6620000		Abschr. Gebäude u. -einr., SachAnlag., InfrStrktV	274.150,00	274.180,00	193.695,00	270.760,67
6630000		Abschr. auf techn. Anlagen u. Maschinen			5.280,00	
6642000		Abschr. auf Betriebsausstattung	2.140,00	3.030,00	3.000,00	3.324,00
6645000		Abschr. auf Geschäftsausstattung	32.240,00	32.270,00	9.065,00	12.577,96
6650000		Abschreibung geringwertige Wirtschaftsgüter (GWG)	1.010,00	1.010,00	1.010,00	1.009,00
14	66	Abschreibungen	309.540,00	310.490,00	212.050,00	287.671,63
7128000		Zuschüsse für laufende Zwecke an übrige Bereiche	7.300,00	7.300,00	7.300,00	5.935,86
15	71	Aufw.f. Zuweisungen und Zuschüsse s.bes.Finanzaufw	7.300,00	7.300,00	7.300,00	5.935,86
7020000		Grundsteuer	8.260,00	8.260,00	8.245,00	8.020,36
18	70, 74, 76	Sonstige ordentliche Aufwendungen	8.260,00	8.260,00	8.245,00	8.020,36
19		Summe der ordentlichen Aufwendungen (Pos. 11 - 18)	1.102.304,00	1.089.950,00	968.150,00	955.021,16
20		Verwaltungsergebnis (Pos. 10 ./ Ps. 19)	949.774,00	935.920,00	771.245,00	812.885,88
24		Ordentliches Ergebnis (Pos. 20 + Pos. 23)	949.774,00	935.920,00	771.245,00	812.885,88
28		Jahresergebnis vor intern.Leistungsbez.	949.774,00	935.920,00	771.245,00	812.885,88
301		Aufwendungen Bauhof aus ILV	35.420,00	34.830,00	21.960,00	
30		Aufwendungen der internen Leistungsbeziehungen	35.420,00	34.830,00	21.960,00	
31		Jahresergebnis nach internen Leistungsbeziehungen	985.194,00	970.750,00	793.205,00	812.885,88
59		Jahresergebnis nach Verwendung	985.194,00	970.750,00	793.205,00	812.885,88

Produktplan 2019/2020 der Stadt Nidda

Teilfinanzhaushalt Produkt 2521 Bereitstellung und Betrieb von Gemeinschaftseinrichtungen						
Stadt Nidda						
Nr.	Bezeichnung	HH-Ansatz 2020	HH-Ansatz 2019	Verpflichtungs - ermächtigung	HH-Ansatz 2018	Erg. Jahres- abschl. 2017
	Einzahlungen aus Investitionstätigkeit					
20	+ Einz. aus Investitionszuweis. und Zuschüssen sowie aus Investitionsbeiträgen					
21	+ Einz. aus Abgängen von Vermögensgegenständen des Sachanlagevermögens					
	und des immateriellen Anlagevermögens					
22	+ Einz. aus Abgängen von Vermögensgegenständen des Finanzanlagevermögens					
	Einzahlungen aus Finanzierungstätigkeit					
31	+ Einz. aus der Aufnahme von Krediten und wirtschaftlich vergleichbaren Vorgängen					
	für Investitionen					
	Summe					
	Auszahlungen aus Investitionstätigkeit					
24A	- Ausz. aus gewährten Investitionszuweisungen und -zuschüssen					
24	- Ausz. für den Erwerb von Grundstücken und Gebäuden					
25	- Ausz. für Baumaßnahmen	-165.000	-165.000			-33.319
26	- Ausz. für Investitionen in das sonst. Sachanlagevermögen und immat. Anlagever.	-74.000	-74.000		-20.000	-11.198
27	- Ausz. für Investitionen in das Finanzanlagevermögen					
	Auszahlungen aus Finanzierungstätigkeit					
32	- Auszahlungen für die Tilgung von Krediten und wirtschaftlich vergl. Vorgängen					
	für Investitionen sowie an das Sondervermögen Hessenkasse					
	Summe	-239.000	-239.000		-20.000	-44.517
	Saldo (Einzahlungen ./- Auszahlungen)	-239.000	-239.000		-20.000	-44.517

Produktplan 2019/2020 der Stadt Nidda

Investitionen Produkt 2521 Bereitstellung und Betrieb von Gemeinschaftseinrichtungen Stadt Nidda							
Nr. Bezeichnung	Ansatz 2018	Ansatz 2019	Verpflichtungs- Ermächtigungen	Ansatz 2020	Finanzplan 2021	Finanzplan 2022	Finanzplan 2023
12004 Gaubenaufbau Bürgerhaus	0	-40.000	0	0	0	0	0
25 Auszahlungen für Baumaßnahmen	0	-40.000	0	0	0	0	0
21005 Trennwand BGH Eicheldorf	0	-14.000	0	0	0	0	0
26 Ausz.f.Invest.i.d.sonst.Sachanl.verm.u.imm .Anl.ver	0	-14.000	0	0	0	0	0
99009 Bewegl. Vermögen (>1000 € netto) Bürgerhäuser	-15.000	-15.000	0	-15.000	-10.000	-10.000	-10.000
26 Ausz.f.Invest.i.d.sonst.Sachanl.verm.u.imm .Anl.ver	-15.000	-15.000	0	-15.000	-10.000	-10.000	-10.000
99046 GWG (<1000 € netto) Bürgerhäuser	-5.000	-5.000	0	-5.000	-5.000	-5.000	-5.000
26 Ausz.f.Invest.i.d.sonst.Sachanl.verm.u.imm .Anl.ver	-5.000	-5.000	0	-5.000	-5.000	-5.000	-5.000
99063 Austausch Bestuhlung/Einrichtung BGHs	0	-40.000	0	-10.000	-10.000	-10.000	-10.000
26 Ausz.f.Invest.i.d.sonst.Sachanl.verm.u.imm .Anl.ver	0	-40.000	0	-10.000	-10.000	-10.000	-10.000
99086 Schließanlage städt. Gebäude	0	-125.000	0	0	0	0	0
25 Auszahlungen für Baumaßnahmen	0	-125.000	0	0	0	0	0

Produktplan 2019/2020 der Stadt Nidda

Produktbeschreibung			
Produkt 2522 Durchführung und Förderung von Märkten und Veranstaltungen			
Stadt Nidda			
Produktinformation			
Verantwortliche Organisationseinheit Fachbereich Bürgerservice und Ordnung		Verantwortliche Person(en) Heidelore Ocken-Wilisch Silke Hüttner (Vertretung)	
Pflichtaufgaben:	<input type="checkbox"/>	Freiwillige Aufgaben:	
Rechtsbindungsgrad:	muss <input type="checkbox"/>	soll <input type="checkbox"/>	kann <input type="checkbox"/>
		freiwillig	<input checked="" type="checkbox"/>
Kurzbeschreibung	Förderung, Planung und Durchführung von Märkten und marktähnlichen Veranstaltungen, Durchführung des der Sondermärkte und des Wochenmarktes.		
gesetzl. Grundlage	Marktsatzung und Marktgebührenordnung der Stadt Nidda und Beschlüsse der städtischen Gremien.		
Zielgruppe	Gewerbebetriebe, Niddarer Gewerbeverein, Marktbeschicker und Marktbesucher, Allgemeinheit		
Allgemeine Ziele	Erhaltung, Sicherung und Vermarktung der Stadt Nidda, Unterstützung der Niddarer Gewerbebetriebe. Unterbreitung eines attraktiven Angebotes.		
Zugeordnete Kostenträger	25221	Durchführung des Martinimarktes	
	25222	Durchführung des Weihnachtsmarktes	
	25223	Durchführung des Herbstmarktes	
	25224	Durchführung sonstiger Veranstaltungen	
	25225	Auf -und Abbau der Märkte (Frühjahrsmarkt bis Martinimarkt) durch den Bauhof	
	25226	Weihnachtsmarkt und Weihnachtsmarktbeleuchtung durch Bauhof	
Zugeordnete KST	03040000 Marktwesen Allgemein 03040010 Festplatz Nidda 03040020 Festplatz Kohden 03040110 Festplatz Bad Salzhausen 03040120 Festplatz Geiß-Nidda 03040130 Festplatz Ober-Widdersheim 03040140 Festplatz Borsdorf 03040150 Festplatz Harb 03040160 Festplatz Ulfa 03040170 Festplatz Stornfels 03040180 Festplatz Unter-Schmitten 03040190 Festplatz Ober-Schmitten 03040210 Festplatz Eichelsdorf 03040220 Festplatz Ober-Lais 03040230 Festplatz Fauerbach 03040240 Festplatz Wallernhausen 03040250 Festplatz Michelnau 03040270 Festplatz Schwickartshausen 03040280 Festplatz Unter-Widdersheim		
Leistungen/Kennzahlen	Ist Vorvorjahr	Plan Vorjahr	Plan lfd. Jahr
Entwicklung der Besucherzahlen der Märkte und Veranstaltungen zu den den Personalkosten			

Produktplan 2019/2020 der Stadt Nidda

Produktbeschreibung

Produkt 2522 Durchführung und Förderung von Märkten und Veranstaltungen

Stadt Nidda

Haushaltsvermerke

Die Aufwendungen und Auszahlungen des Produktes bilden gem. § 4 GemHVO eine Bewirtschaftungseinheit (Budget).

Die in § 20 Abs. 1 GemHVO geregelte gegenseitige Deckungsfähigkeit gilt nicht für Personal- und Versorgungsaufwendungen sowie für bilanzielle Abschreibungen und sämtliche Unerhaltungsaufwendungen. Die Personal- und Versorgungsaufwendungen sind gem. § 20 Abs. 2 GemHVO-Doppik über alle Teilhaushalte hinweg untereinander und gegenseitig deckungsfähig.

Produktplan 2019/2020 der Stadt Nidda

Teilergebnishaushalt Produkt 2522 Durchführung und Förderung von Märkten und Veranstaltungen						
Stadt Nidda						
Nr.	Konten	Bezeichnung	HHansatz 2020	HHansatz 2019	HHansatz 2018	Ergebnis Jahresabschl. 2017
		Ordentliche Erträge				
01	50	Privatrechtliche Leistungsentgelte				
02	51	Öffentlich-rechtliche Leistungsentgelte				
03	548-549	Kostensatzleistungen und -erstattungen				
04	52	Bestandsveränderungen und aktivierte Eigenleistungen				
05	55	Steuern und steuerähnliche Erträge einschl. Erträge aus gesetzlichen Umlagen				
06	547	Erträge aus Transferleistungen				
07	540-543	Erträge aus Zuweisungen und Zuschüssen für lfd. Zwecke und allgemeine Umlagen				
08	546	Erträge aus der Auflösung von Sonderposten aus Investitionszuweisungen, -zuschüssen und Investitionsbeiträgen				
09	53	Sonstige ordentliche Erträge				
10		Summe der ordentlichen Erträge (Nr. 1 bis 9)				
		Ordentliche Aufwendungen				
11	62, 63, 640-643, 647-649, 65	Personalaufwendungen				
12	644-646	Versorgungsaufwendungen				
13	60, 61, 67-69	Aufwendungen für Sach- und Dienstleistungen				
14	66	Abschreibungen				
15	71	Aufwendungen für Zuweisungen und Zuschüsse sowie besondere Finanzaufwendungen				
16	73	Steueraufwendungen einschl. Aufwendungen aus gesetzlichen Umlageverpflichtungen				
17	72	Transferaufwendungen				
18	70, 74, 76	Sonstige ordentliche Aufwendungen				
19		Summe der ordentlichen Aufwendungen (Nr. 11 bis 18)				
20		Verwaltungsergebnis (Nr. 10 ./ Nr. 19)				
21	56, 57	Finanzerträge				
22	77	Finanzaufwendungen				
23		Finanzergebnis (Nr. 21 bis Nr. 22)				
24		Ordentliches Ergebnis (Verwaltungsergebnis und Finanzergebnis Nr. 20 und Nr. 23)				
25	59	Außerordentliche Erträge				
26	79	Außerordentliche Aufwendungen				
27		Außerordentliches Ergebnis (Nr. 25 ./ Nr. 26)				
28		Jahresergebnis vor internen Leistungsbeziehungen				
		(ordentliches Ergebnis und außerordentliches Ergebnis Nr. 24 und Nr. 27)				
29		Erlöse der internen Leistungsbeziehungen				
30		Kosten der internen Leistungsbeziehungen	2.395	2.235	24.240	
31		Ergebnis der internen Leistungsbeziehungen	2.395	2.235	24.240	
32		Jahresergebnis nach internen Leistungsbeziehungen	2.395	2.235	24.240	

Produktplan 2019/2020 der Stadt Nidda

Teilergebnishaushalt

Produkt 2522 Durchführung und Förderung von Märkten und Veranstaltungen

Stadt Nidda

Nr.	Konten	Bezeichnung	HHansatz 2020	HHansatz 2019	HHansatz 2018	Ergebnis Jahresabschl. 2017
301		Aufwendungen Bauhof aus ILV	2.395,00	2.235,00	24.240,00	
30		Aufwendungen der internen Leistungsbeziehungen	2.395,00	2.235,00	24.240,00	
31		Jahresergebnis nach internen Leistungsbeziehungen	2.395,00	2.235,00	24.240,00	
59		Jahresergebnis nach Verwendung	2.395,00	2.235,00	24.240,00	

Produktplan 2019/2020 der Stadt Nidda

Teilfinanzhaushalt Produkt 2522 Durchführung und Förderung von Märkten und Veranstaltungen						
Stadt Nidda						
Nr.	Bezeichnung	HH-Ansatz 2020	HH-Ansatz 2019	Verpflichtungs- - ermächtigung	HH-Ansatz 2018	Erg. Jahres- abschl. 2017
	Einzahlungen aus Investitionstätigkeit					
20	+ Einz. aus Investitionszuweis. und Özuschüssen sowie aus Investitionsbeiträgen					
21	+ Einz. aus Abgängen von Vermögensgegenständen des Sachanlagevermögens					
	und des immateriellen Anlagevermögens					
22	+ Einz. aus Abgängen von Vermögensgegenständen des Finanzanlagevermögens					
	Einzahlungen aus Finanzierungstätigkeit					
31	+ Einz. aus der Aufnahme von Krediten und wirtschaftlich vergleichbaren Vorgängen					
	für Investitionen					
	Summe					
	Auszahlungen aus Investitionstätigkeit					
24A	- Ausz. aus gewährten Investitionszuweisungen und -zuschüssen					
24	- Ausz. für den Erwerb von Grundstücken und Gebäuden					
25	- Ausz. für Baumaßnahmen					
26	- Ausz. für Investitionen in das sonst. Sachanlagevermögen und immat. Anlagever.					
27	- Ausz. für Investitionen in das Finanzanlagevermögen					
	Auszahlungen aus Finanzierungstätigkeit					
32	- Auszahlungen für die Tilgung von Krediten und wirtschaftlich vergl. Vorgängen					
	für Investitionen sowie an das Sondervermögen Hessenkasse					
	Summe					
	Saldo (Einzahlungen ./- Auszahlungen)					

Produktplan 2019/2020 der Stadt Nidda

Produktbeschreibung Produkt 2611 Veranlagung zu Steuern und Abgaben; allgemeiner Zuweisungen und Umlagen Stadt Nidda											
Produktinformation											
Verantwortliche Organisationseinheit Fachbereich Finanzen		Verantwortliche Person(en) Lars Schmidt Bernd Klopsch (Vertretung)									
Pflichtaufgaben: <input checked="" type="checkbox"/>		Freiwillige Aufgaben:									
Rechtsbindungsgrad: muss <input checked="" type="checkbox"/> soll <input type="checkbox"/> kann <input type="checkbox"/>		freiwillig <input type="checkbox"/>									
Kurzbeschreibung Gemeindesteuern, Steueranteile, Steuerbeteiligungen und steuerähnliche Einnahmen sowie damit im Zusammenhang stehenden Ausgaben, Ausgleichsleistungen nach dem Familienlastenausgleich, Allgemeine Zuweisungen wie Schlüsselzuweisungen, Bedarfs- und Finanzzuweisungen, Allgemeine Umlagen wie z.B. Kreis- und Schulumlage, Allgemeine Investitionspauschale, Investitionsschlüsselzuweisungen, sonstige pauschale Investitionszuweisungen.											
gesetzl. Grundlage Satzung über die Erhebung einer Hundesteuer im Gebiet der Stadt Nidda, Spielapparatesteuersatzung, GrStG, GewStG, GemHVO, FAG											
Zielgruppe Städtische Gremien, Verwaltungsführung, Aufsichtsbehörden, Steuer- und Abgabepflichtige, weitere Finanzbehörden, Steuerberatungs- und Wirtschaftsprüfungsgesellschaften, andere Gebietskörperschaften.											
Allgemeine Ziele Erzielung von Einnahmen zur Deckung der Ausgaben des Gesamthaushaltes, rechtzeitige, vollständige und wirtschaftliche Steuerfestsetzung bzw. -erhebung auch im Hinblick auf den Grundsatz der Steuergerechtigkeit unter Beachtung aller gesetzlichen Grundlagen und Bestimmungen.											
Zugeordnete Kostenträger 26111 Veranlagung zu Steuern und Abgaben											
Zugeordnete KST 02030010 Steuerverwaltung Allgemein 02030020 Steuerverwaltung - Wasser											
<table border="1" style="width: 100%; border-collapse: collapse;"> <thead> <tr> <th style="width: 50%;">Leistungen/Kennzahlen</th> <th style="width: 12.5%;">Ist Vorvorjahr</th> <th style="width: 12.5%;">Plan Vorjahr</th> <th style="width: 12.5%;">Plan lfd. Jahr</th> </tr> </thead> <tbody> <tr> <td>Prozentsatz der rückständigen Steuerforderungen im Verh. zu den Gesamtforderungen aus Steuern und Gebühren</td> <td></td> <td></td> <td></td> </tr> </tbody> </table>				Leistungen/Kennzahlen	Ist Vorvorjahr	Plan Vorjahr	Plan lfd. Jahr	Prozentsatz der rückständigen Steuerforderungen im Verh. zu den Gesamtforderungen aus Steuern und Gebühren			
Leistungen/Kennzahlen	Ist Vorvorjahr	Plan Vorjahr	Plan lfd. Jahr								
Prozentsatz der rückständigen Steuerforderungen im Verh. zu den Gesamtforderungen aus Steuern und Gebühren											
Haushaltsvermerke Die Aufwendungen und Auszahlungen des Produktes bilden gem. § 4 GemHVO eine Bewirtschaftungseinheit (Budget). Die in § 20 Abs. 1 GemHVO geregelte gegenseitige Deckungsfähigkeit gilt nicht für Personal- und Versorgungsaufwendungen sowie für bilanzielle Abschreibungen und sämtliche Unerhaltungsaufwendungen. Die Personal- und Versorgungsaufwendungen sind gem. § 20 Abs. 2 GemHVO-Doppik über alle Teilhaushalte hinweg untereinander und gegenseitig deckungsfähig.											

Produktplan 2019/2020 der Stadt Nidda

Teilergebnishaushalt Produkt 2611 Veranlagung zu Steuern und Abgaben; allgemeiner Zuweisungen und Umlagen						
Stadt Nidda						
Nr.	Konten	Bezeichnung	HHansatz 2020	HHansatz 2019	HHansatz 2018	Ergebnis Jahresabschl. 2017
		Ordentliche Erträge				
01	50	Privatrechtliche Leistungsentgelte				
02	51	Öffentlich-rechtliche Leistungsentgelte	-100	-100		-90
03	548-549	Kostensatzleistungen und -erstattungen				
04	52	Bestandsveränderungen und aktivierte Eigenleistungen				
05	55	Steuern und steuerähnliche Erträge einschl. Erträge aus gesetzlichen Umlagen	-21.337.000	-20.887.000	-19.112.000	-20.651.633
06	547	Erträge aus Transferleistungen	-545.000	-535.000	-525.000	-535.737
07	540-543	Erträge aus Zuweisungen und Zuschüssen für lfd. Zwecke und allgemeine Umlagen				
08	546	Erträge aus der Auflösung von Sonderposten aus Investitionszuweisungen, -zuschüssen und Investitionsbeiträgen				
09	53	Sonstige ordentliche Erträge	-230	-230		-227
10		Summe der ordentlichen Erträge (Nr. 1 bis 9)	-21.882.330	-21.422.330	-19.637.000	-21.187.687
		Ordentliche Aufwendungen				
11	62, 63, 640-643, 647-649, 65	Personalaufwendungen	30.600	29.300	37.400	31.576
12	644-646	Versorgungsaufwendungen	83.300	81.300	83.100	82.837
13	60, 61, 67-69	Aufwendungen für Sach- und Dienstleistungen	14.420	13.920	20.900	16.913
14	66	Abschreibungen	17.500	17.500	43.000	
15	71	Aufwendungen für Zuweisungen und Zuschüsse sowie besondere Finanzaufwendungen				
16	73	Steueraufwendungen einschl. Aufwendungen aus gesetzlichen Umlageverpflichtungen	1.110.000	1.110.000	980.000	1.269.811
17	72	Transferaufwendungen				
18	70, 74, 76	Sonstige ordentliche Aufwendungen				
19		Summe der ordentlichen Aufwendungen (Nr. 11 bis 18)	1.255.820	1.252.020	1.164.400	1.401.137
20		Verwaltungsergebnis (Nr. 10 ./ Nr. 19)	-20.626.510	-20.170.310	-18.472.600	-19.786.550
21	56, 57	Finanzerträge	-40.500	-40.500	-35.500	-57.143
22	77	Finanzaufwendungen	20.000	20.000	20.000	3.998
23		Finanzergebnis (Nr. 21 bis Nr. 22)	-20.500	-20.500	-15.500	-53.145
24		Ordentliches Ergebnis (Verwaltungsergebnis und Finanzergebnis Nr. 20 und Nr. 23)	-20.647.010	-20.190.810	-18.488.100	-19.839.695
25	59	Außerordentliche Erträge				-1.224
26	79	Außerordentliche Aufwendungen				
27		Außerordentliches Ergebnis (Nr. 25 ./ Nr. 26)				-1.224
28		Jahresergebnis vor internen Leistungsbeziehungen	-20.647.010	-20.190.810	-18.488.100	-19.840.919
		(ordentliches Ergebnis und außerordentliches Ergebnis Nr. 24 und Nr. 27)				
29		Erlöse der internen Leistungsbeziehungen	-46.000	-45.000		
30		Kosten der internen Leistungsbeziehungen				
31		Ergebnis der internen Leistungsbeziehungen	-46.000	-45.000		
32		Jahresergebnis nach internen Leistungsbeziehungen	-20.693.010	-20.235.810	-18.488.100	-19.840.919

Produktplan 2019/2020 der Stadt Nidda

Teilergebnishaushalt						
Produkt 2611 Veranlagung zu Steuern und Abgaben; allgemeiner Zuweisungen und Umlagen						
Stadt Nidda						
Nr.	Konten	Bezeichnung	HHansatz 2020	HHansatz 2019	HHansatz 2018	Ergebnis Jahresabschl. 2017
5101010		öffentl.rechtl. Verwaltungsgebühren Verw.Kst.Satzung	-100,00	-100,00		-90,32
02	51	Öffentlich-rechtliche Leistungsentgelte	-100,00	-100,00		-90,32
5500100		Gemeindeanteil an der Einkommensteuer	-9.480.000,00	-8.970.000,00	-7.885.000,00	-7.916.383,99
5504000		Gemeindeanteil an der Umsatzsteuer	-960.000,00	-940.000,00	-1.020.000,00	-783.897,64
5551000		Grundsteuer A	-225.000,00	-225.000,00	-225.000,00	-225.031,47
5552000		Grundsteuer B	-3.260.000,00	-3.260.000,00	-3.210.000,00	-3.300.932,47
5553000		Gewerbesteuer	-7.200.000,00	-7.280.000,00	-6.560.000,00	-8.217.492,33
5559120		Sonst Vergnügungsst, einschl Spielapparatesteuer	-90.000,00	-90.000,00	-90.000,00	-88.824,40
5559200		Hundesteuer	-99.000,00	-99.000,00	-94.000,00	-97.174,42
5559600		Zweitwohnungssteuer	-23.000,00	-23.000,00	-28.000,00	-21.895,91
05	55	Steuern steuerä hn l. Ertr.einschl.Ertr.aus ges.Uml.	-21.337.000,00	-20.887.000,00	-19.112.000,00	-20.651.632,63
5477000		Ausgleichsleistungen Familienleistungsgesetz	-545.000,00	-535.000,00	-525.000,00	-535.737,17
06	547	Erträge aus Transferleistungen	-545.000,00	-535.000,00	-525.000,00	-535.737,17
09	53	Sonstige ordentliche Erträge	-230,00	-230,00		-226,80
10		Summe der ordentlichen Erträge (Pos. 1 - 9)	-21.882.330,00	-21.422.330,00	-19.637.000,00	-21.187.686,92
6201000		Entgelt Beschäftigte (einschl. Zulagen)	25.400,00	24.300,00	31.100,00	22.145,79
6201001		Leistungsentgelt Beschäftigte				367,67
6401000		AG-Anteil zur Sozialvers. Entgeltbereich	5.200,00	5.000,00	6.300,00	5.577,50
6490100		Beihilfen Bezügebereich				3.484,62
11	62, 63, 640-643, 647-649, 65	Personalaufwendungen	30.600,00	29.300,00	37.400,00	31.575,58
6440100		Versorgungsbezüge Beamte	81.200,00	79.300,00	80.500,00	80.566,86
6451000		Auf. an Verso. kassen f tarifl. Beschäftigte	2.100,00	2.000,00	2.600,00	2.270,49
12	644-646	Versorgungsaufwendungen	83.300,00	81.300,00	83.100,00	82.837,35
6010100		Aufw. für Büromat. u. Drucks. d. Verw. u. ä hn l. Ei	500,00			461,39
6179000		And. sonstige Aufwendungen für bezogene Leistungen	13.800,00	13.800,00	20.700,00	16.339,95
6832000		Telefonkosten	120,00	120,00	200,00	111,50
13	60, 61, 67-69	Aufwendungen für Sach- und Dienstleistungen	14.420,00	13.920,00	20.900,00	16.912,84
6671000		Abschreibung auf Ford. Wg. Uneinbringlichkeit	10.000,00	10.000,00	25.000,00	
6672000		Einzelwertberichtigung	7.500,00	7.500,00	18.000,00	
14	66	Abschreibungen	17.500,00	17.500,00	43.000,00	
7380100		Gewerbesteuerumlage	1.110.000,00	1.110.000,00	980.000,00	1.269.810,97
16	73	Steueraufw.einschl.Aufw.a.ges.Uml.verpfl.	1.110.000,00	1.110.000,00	980.000,00	1.269.810,97
19		Summe der ordentlichen Aufwendungen (Pos. 11 - 18)	1.255.820,00	1.252.020,00	1.164.400,00	1.401.136,74
20		Verwaltungsergebnis (Pos. 10 ./ Ps. 19)	-20.626.510,00	-20.170.310,00	-18.472.600,00	-19.786.550,18
5761000		Säumniszuschläge	-500,00	-500,00	-500,00	-340,00
5763000		Verzinsung von Steuernachforderungen u. -erstatt.	-40.000,00	-40.000,00	-35.000,00	-56.803,00
21	56, 57	Finanzerträge	-40.500,00	-40.500,00	-35.500,00	-57.143,00
7750000		Zinsen für sonst. Verbindlichkeiten	20.000,00	20.000,00	20.000,00	3.998,00

Produktplan 2019/2020 der Stadt Nidda

Teilergebnishaushalt Produkt 2611 Veranlagung zu Steuern und Abgaben; allgemeiner Zuweisungen und Umlagen Stadt Nidda						
Nr.	Konten	Bezeichnung	HHansatz 2020	HHansatz 2019	HHansatz 2018	Ergebnis Jahresabschl. 2017
22	77	Zinsen und ähnliche Aufwendungen	20.000,00	20.000,00	20.000,00	3.998,00
23		Finanzergebnis (Pos. 21 - Pos. 22)	-20.500,00	-20.500,00	-15.500,00	-53.145,00
24		Ordentliches Ergebnis (Pos. 20 + Pos. 23)	-20.647.010,00	-20.190.810,00	-18.488.100,00	-19.839.695,18
5990900		sonstige außerordentliche Erträge				-1.224,00
25	59	Außerordentliche Erträge				-1.224,00
27		Außerordentliches Ergebnis (Pos. 25 ./ Pos. 26)				-1.224,00
28		Jahresergebnis vor intern.LLeistungsbez.	-20.647.010,00	-20.190.810,00	-18.488.100,00	-19.840.919,18
291		Erträge Bauhof aus ILV	-46.000,00	-45.000,00		
29		Erträge der internen Leistungsbeziehungen	-46.000,00	-45.000,00		
31		Jahresergebnis nach internen Leistungsbeziehungen	-20.693.010,00	-20.235.810,00	-18.488.100,00	-19.840.919,18
59		Jahresergebnis nach Verwendung	-20.693.010,00	-20.235.810,00	-18.488.100,00	-19.840.919,18

Produktplan 2019/2020 der Stadt Nidda

Teilfinanzhaushalt Produkt 2611 Veranlagung zu Steuern und Abgaben; allgemeiner Zuweisungen und Umlagen						
Stadt Nidda						
Nr.	Bezeichnung	HH-Ansatz 2020	HH-Ansatz 2019	Verpflichtungs- - ermächtigung	HH-Ansatz 2018	Erg. Jahres- abschl. 2017
	Einzahlungen aus Investitionstätigkeit					
20	+ Einz. aus Investitionszuweis. und Özuschüssen sowie aus Investitionsbeiträgen					
21	+ Einz. aus Abgängen von Vermögensgegenständen des Sachanlagevermögens					
	und des immateriellen Anlagevermögens					
22	+ Einz. aus Abgängen von Vermögensgegenständen des Finanzanlagevermögens					
	Einzahlungen aus Finanzierungstätigkeit					
31	+ Einz. aus der Aufnahme von Krediten und wirtschaftlich vergleichbaren Vorgängen					
	für Investitionen					
	Summe					
	Auszahlungen aus Investitionstätigkeit					
24A	- Ausz. aus gewährten Investitionszuweisungen und -zuschüssen					
24	- Ausz. für den Erwerb von Grundstücken und Gebäuden					
25	- Ausz. für Baumaßnahmen					
26	- Ausz. für Investitionen in das sonst. Sachanlagevermögen und immat. Anlagever.					
27	- Ausz. für Investitionen in das Finanzanlagevermögen					
	Auszahlungen aus Finanzierungstätigkeit					
32	- Auszahlungen für die Tilgung von Krediten und wirtschaftlich vergl. Vorgängen					
	für Investitionen sowie an das Sondervermögen Hessenkasse					
	Summe					
	Saldo (Einzahlungen ./- Auszahlungen)					

Mittelfristige Ergebnis- und Finanzplanung

Produktplan 2019/2020 der Stadt Nidda

Mittelfristige Ergebnisplanung							
Stadt Nidda							
KVKR	Arten der Erträge und Aufwendungen	Ansatz 2018	Ansatz 2019	Ansatz 2020	Ansatz 2021	Ansatz 2022	Ansatz 2023
	Erträge	0	0	0	0	0	0
50	Privatrechtliche Leistungsentgelte	-2.156.810	-2.046.517	-2.041.222	-2.061.400	-2.081.740	-2.102.250
51	Öffentlich-rechtliche Leistungsentgelte	-2.170.840	-3.388.980	-3.414.680	-3.448.230	-3.482.050	-3.516.200
548-549	Kostenersatzleistungen und -erstattungen	-1.553.895	-1.243.445	-1.217.745	-1.229.840	-1.242.040	-1.254.370
52	Bestandsveränderungen & aktivierte Eigenleistungen	0	0	0	0	0	0
5500	Gemeindeanteil an der Einkommenssteuer	-7.885.000	-8.970.000	-9.480.000	-9.574.800	-9.670.540	-9.767.240
5504	Gemeindeanteil an der Umsatzsteuer	-1.020.000	-940.000	-960.000	-969.600	-979.290	-989.080
5551	Grundsteuer A	-225.000	-225.000	-225.000	-227.250	-229.520	-231.810
5552	Grundsteuer B	-3.210.000	-3.260.000	-3.260.000	-3.292.600	-3.325.520	-3.358.770
5553	Gewerbsteuer	-6.560.000	-7.280.000	-7.200.000	-7.272.000	-7.344.720	-7.418.160
5554	Grunderwerbsteuer	0	0	0	0	0	0
5559	Andere Steuern	-212.000	-212.000	-212.000	-214.120	-216.240	-218.380
558	Erträge aus Umlagen	0	0	0	0	0	0
55..	Sonst. Erträge aus Steuern, sonst. steuerähn. Erträge, sonst. Umlagen	0	0	0	0	0	0
547	Erträge aus Transferleistungen	-525.000	-535.000	-545.000	-550.450	-555.950	-561.500
540-543	Erträge aus Zuweisungen & Zuschüsse für lauf. Zwecke & allg. Umlagen	-10.100.580	-11.699.465	-11.980.332	-12.150.355	-12.271.555	-12.393.965
546	Erträge aus der Auflösung von Sonderposten	-1.070.450	-1.159.990	-1.112.630	-1.123.380	-1.134.230	-1.145.170
53	Sonstige Ordentliche Erträge	-700.310	-669.570	-671.970	-678.640	-685.360	-692.140
10	Summe der ordentlichen Erträge	-37.389.885	-41.629.967	-42.320.579	-42.792.665	-43.218.755	-43.649.035
	Aufwendungen	0	0	0	0	0	0
62,63,..	Personalaufwendungen (62,63,640-643,647-649,65)	9.830.905	11.349.390	11.759.310	11.875.330	11.992.470	12.110.670
644-646	Versorgungsaufwendungen	1.104.900	1.265.000	1.321.000	1.332.720	1.344.530	1.356.410
60,61,..	Aufwendungen für Sach- und Dienstleistungen (60,61,67-69)	7.651.705	9.160.279	9.012.723	9.096.040	9.180.060	9.264.630
66	Abschreibungen	2.200.240	2.847.505	2.796.840	2.823.550	2.850.520	2.877.750
71	Aufw. für Zuw. & Zuschüsse sowie bes. Finanzaufwendungen	1.076.556	1.123.988	1.160.385	1.171.810	1.183.310	1.194.910
73	Steuerauf. einschl. Aufw. aus gesetzl. Umlageverpflichtungen	14.446.045	14.370.600	14.983.600	15.133.430	15.284.740	15.437.560
72	Transferaufwendungen	0	0	0	0	0	0
70,74,76	Sonstige ordentliche Aufwendungen	31.855	51.350	51.350	51.620	51.920	52.220
19	Summe der ordentlichen Aufwendungen	36.342.206	40.168.112	41.085.208	41.484.500	41.887.550	42.294.150
20	Verwaltungsergebnis	-1.047.679	-1.461.855	-1.235.371	-1.308.165	-1.331.205	-1.354.885
56,57	Finanzerträge	-115.450	-147.800	-147.800	-149.270	-150.740	-152.210
77	Zinsen und ähnl. Aufwendungen	855.205	1.503.595	1.381.860	1.288.200	1.094.600	1.101.040
23	Finanzergebnis	739.755	1.355.795	1.234.060	1.138.930	943.860	948.830
24	Ordentliches Ergebnis	-307.924	-106.060	-1.311	-169.235	-387.345	-406.055
59	Außerordentliche Erträge	0	0	0	0	0	0
79	Außerordentliche Aufwendungen	0	0	0	0	0	0
27	Außerordentliches Ergebnis	0	0	0	0	0	0
28	Jahresergebnis	-307.924	-106.060	-1.311	-169.235	-387.345	-406.055

Produktplan 2019/2020 der Stadt Nidda

Ergänzung Mittelfristige Ergebnisplanung							
Stadt Nidda							
Nr.	Bezeichnung	Ansatz 2018	Ansatz 2019	Ansatz 2020	Ansatz 2021	Ansatz 2022	Ansatz 2023
01	Privatrechtliche Leistungsentgelte	-2.156.810,00	-2.046.517,00	-2.041.222,00	-2.061.400,00	-2.081.740,00	-2.102.250,00
02	Öffentlich-rechtliche Leistungsentgelte	-2.170.840,00	-3.388.980,00	-3.414.680,00	-3.448.230,00	-3.482.050,00	-3.516.200,00
03	Kostensatzleistungen und -erstattungen	-1.553.895,00	-1.243.445,00	-1.217.745,00	-1.229.840,00	-1.242.040,00	-1.254.370,00
04	Bestandsveränderungen und aktivierte Eigenleistungen	0,00	0,00	0,00	0,00	0,00	0,00
05	Steuern u. steuerähnliche Erträge einschl. Erträge aus gesetzlichen Umlagen	-19.112.000,00	-20.887.000,00	-21.337.000,00	-21.550.370,00	-21.765.830,00	-21.983.440,00
06	Erträge aus Transferleistungen	-525.000,00	-535.000,00	-545.000,00	-550.450,00	-555.950,00	-561.500,00
07	Erträge aus Zuweisungen und Zuschüssen für laufende Zwecke u. allgemeine Umlagen	-10.100.580,00	-11.699.465,00	-11.980.332,00	-12.150.355,00	-12.271.555,00	-12.393.965,00
08	Erträge aus der Auflösung von Sonderposten aus Investitionszuweisungen, -zuschüssen u. Investitionsbeiträgen	-1.070.450,00	-1.159.990,00	-1.112.630,00	-1.123.380,00	-1.134.230,00	-1.145.170,00
09	Sonstige ordentliche Erträge	-700.310,00	-669.570,00	-671.970,00	-678.640,00	-685.360,00	-692.140,00
10	Summe der ordentlichen Erträge (Nr. 1 bis 9)	-37.389.885,00	-41.629.967,00	-42.320.579,00	-42.792.665,00	-43.218.755,00	-43.649.035,00
11	Personalaufwendungen	9.830.905,00	11.349.390,00	11.759.310,00	11.875.330,00	11.992.470,00	12.110.670,00
12	Versorgungsaufwendungen	1.104.900,00	1.265.000,00	1.321.000,00	1.332.720,00	1.344.530,00	1.356.410,00
13	Aufwendungen für Sach- und Dienstleistungen	7.651.705,00	9.160.279,00	9.012.723,00	9.096.040,00	9.180.060,00	9.264.630,00
14	Abschreibungen	2.200.240,00	2.847.505,00	2.796.840,00	2.823.550,00	2.850.520,00	2.877.750,00
15	Aufwendungen für Zuweisungen und Zuschüsse sowie besondere Finanzaufwendungen	1.076.556,00	1.123.988,00	1.160.385,00	1.171.810,00	1.183.310,00	1.194.910,00
16	Steueraufwendungen einschl. Aufwendungen aus gesetzlichen Umlageverpflichtungen	14.446.045,00	14.370.600,00	14.983.600,00	15.133.430,00	15.284.740,00	15.437.560,00
17	Transferaufwendungen	0,00	0,00	0,00	0,00	0,00	0,00
18	Sonstige ordentliche Aufwendungen	31.855,00	51.350,00	51.350,00	51.620,00	51.920,00	52.220,00
19	Summe der ordentlichen Aufwendungen (Nr. 11 bis 18)	36.342.206,00	40.168.112,00	41.085.208,00	41.484.500,00	41.887.550,00	42.294.150,00
20	Verwaltungsergebnis (Nr. 10 ./ Nr. 19)	-1.047.679,00	-1.461.855,00	-1.235.371,00	-1.308.165,00	-1.331.205,00	-1.354.885,00
21	Finanzerträge	-115.450,00	-147.800,00	-147.800,00	-149.270,00	-150.740,00	-152.210,00
22	Zinsen und andere Finanzaufwendungen	855.205,00	1.503.595,00	1.381.860,00	1.288.200,00	1.094.600,00	1.101.040,00
23	Finanzergebnis (Nr. 21 ./ Nr. 22)	739.755,00	1.355.795,00	1.234.060,00	1.138.930,00	943.860,00	948.830,00
24	Gesamtbetrag der ordentlichen Erträge (Nr. 10 und Nr. 21)	-37.505.335,00	-41.777.767,00	-42.468.379,00	-42.941.935,00	-43.369.495,00	-43.801.245,00
25	Gesamtbetrag der ordentlichen Aufwendungen (Nr.19 und Nr.22)	37.197.411,00	41.671.707,00	42.467.068,00	42.772.700,00	42.982.150,00	43.395.190,00
26	Ordentliches Ergebnis (Nr.24 ./ Nr.25)	-307.924,00	-106.060,00	-1.311,00	-169.235,00	-387.345,00	-406.055,00
27	Außerordentliche Erträge	0,00	0,00	0,00	0,00	0,00	0,00
28	Außerordentliche Aufwendungen	0,00	0,00	0,00	0,00	0,00	0,00
29	Außerordentliches Ergebnis (Nr. 27 ./Nr. 28)	0,00	0,00	0,00	0,00	0,00	0,00
30	Jahresergebnis (Nr. 26 und Nr. 29)	-307.924,00	-106.060,00	-1.311,00	-169.235,00	-387.345,00	-406.055,00

Produktplan 2019/2020 der Stadt Nidda

Mittelfristige Finanzplanung							
Stadt Nidda							
KVKR	Arten der Einzahlung und Auszahlung	Ansatz 2018	Ansatz 2019	Ansatz 2020	Ansatz 2021	Ansatz 2022	Ansatz 2023
810	Privatrechtliche Leistungsentgelte	2.156.810	2.046.517	2.041.222	2.061.400	2.081.740	2.102.250
811	Öffentlich-rechtliche Leistungsentgelte	2.170.840	3.388.980	3.414.680	3.448.230	3.482.050	3.516.200
812	Kostensatzleistungen und -erstattungen	1.553.895	1.243.445	1.217.745	1.229.840	1.242.040	1.254.370
814	Einzahlungen aus Steuern und steuerähnlichen Erträgen	19.112.000	20.887.000	21.337.000	21.550.370	21.765.830	21.983.440
	einschließlich Erträgen aus gesetzlichen Umlagen	0	0	0	0	0	0
815	Einzahlungen aus Transferleistungen	525.000	535.000	545.000	550.450	555.950	561.500
816	Zuweisungen und Zuschüsse für laufende Zwecke und allgemeine Umlagen	10.100.580	11.699.465	11.980.332	12.150.355	12.271.555	12.393.965
817	Zinsen und sonstige Finanzeinzahlungen	115.450	147.800	147.800	149.270	150.740	152.210
813, 828	Sonstige ordentliche Einzahlungen und sonstige außerordentliche Einzahlungen,	695.310	664.570	666.970	673.590	680.260	686.990
	die sich nicht aus Investitionstätigkeit ergeben	0	0	0	0	0	0
	Summe der Einzahlungen aus laufender Verwaltungstätigkeit (Nrn. 1 bis 8)	36.429.885	40.612.777	41.350.749	41.813.505	42.230.165	42.650.925
830	Personalauszahlungen	-9.830.905	-11.349.390	-11.759.310	-11.875.330	-11.992.470	-12.110.670
831	Versorgungsauszahlungen	-1.104.900	-1.265.000	-1.321.000	-1.332.720	-1.344.530	-1.356.410
832	Auszahlungen für Sach- und Dienstleistungen	-7.651.705	-9.160.279	-9.012.723	-9.096.040	-9.180.060	-9.264.630
833	Auszahlungen für Transferleistungen	0	0	0	0	0	0
834	Auszahlungen für Zuweisungen und Zuschüsse für laufende Zwecke	-1.076.556	-1.123.988	-1.160.385	-1.171.810	-1.183.310	-1.194.910
	sowie besondere Finanzauszahlungen	0	0	0	0	0	0
835	Auszahlungen f. Steuern einschl. Auszahlungen aus gesetzl. Umlageverpflichtungen	-14.446.045	-14.370.600	-14.983.600	-15.133.430	-15.284.740	-15.437.560
836	Zinsen und ähnliche Auszahlungen	-855.205	-668.595	-646.860	-653.200	-659.600	-666.040
837, 848	Sonstige ordentliche Auszahlungen und sonstige außerordentliche Auszahlungen,	-87.355	-51.350	-51.350	-51.620	-51.920	-52.220
	die sich nicht aus Investitionstätigkeit ergeben	0	0	0	0	0	0
	Summe der Auszahlungen aus laufender Verwaltungstätigkeit (Nrn. 10 bis 17)	-35.052.671	-37.989.202	-38.935.228	-39.314.150	-39.696.630	-40.082.440
	Zahlungsmittelüberschuss oder Zahlungsmittelbedarf aus laufender	1.377.214	2.623.575	2.415.521	2.499.355	2.533.535	2.568.485
	Verwaltungstätigkeit (Saldo aus Nrn. 9 und 18)	0	0	0	0	0	0
820	Einzahlungen aus Investitionszuweisungen und -zuschüssen	2.830.900	1.753.600	2.400.600	2.772.000	1.282.000	706.000
	sowie aus Investitionsbeiträgen	0	0	0	0	0	0
822	Einzahlungen aus Abgängen von Vermögensgegenständen des Sachanlagevermögens	400.000	377.000	300.000	300.000	300.000	150.000
	und des immateriellen Anlagevermögens	0	0	0	0	0	0
823	Einzahlungen aus Abgängen von Vermögensgegenständen des Finanzanlagevermögens	0	0	0	0	0	0
	Summe der Einzahlungen aus Investitionstätigkeit (Nrn. 20 bis 22)	3.230.900	2.130.600	2.700.600	3.072.000	1.582.000	856.000
841	Auszahlungen für den Erwerb von Grundstücken und Gebäuden	-410.000	-2.840.000	-1.000.000	-1.000.000	-1.230.000	-200.000
842	Auszahlungen für Baumaßnahmen	-4.753.000	-9.623.100	-6.779.800	-4.798.000	-2.253.000	-818.000
840, 843	Auszahlungen für Investitionen in das sonstige Sachanlagevermögen	-3.023.800	-1.418.800	-1.242.800	-1.804.300	-2.782.800	-727.300
	und immaterielle Anlagevermögen	0	0	0	0	0	0
844	Auszahlungen für Investitionen in das Finanzanlagevermögen	0	0	0	0	0	0
	Summe der Auszahlungen aus Investitionstätigkeit (Nrn. 24 bis 27)	-8.186.800	-13.881.900	-9.022.600	-7.602.300	-6.265.800	-1.745.300

Produktplan 2019/2020 der Stadt Nidda

Mittelfristige Finanzplanung							
Stadt Nidda							
KVKR	Arten der Einzahlung und Auszahlung	Ansatz 2018	Ansatz 2019	Ansatz 2020	Ansatz 2021	Ansatz 2022	Ansatz 2023
	Zahlungsmittelüberschuss oder Zahlungsmittelbedarf aus	-4.955.900	-11.751.300	-6.322.000	-4.530.300	-4.683.800	-889.300
	Investitionstätigkeit (Saldo aus Nrn. 23 und 28)	0	0	0	0	0	0
	Zahlungsmittelüberschuss oder Zahlungsmittelbedarf (Summe aus Nrn. 19 und 29)	-3.578.686	-9.127.725	-3.906.479	-2.030.945	-2.150.265	1.679.185
826	Einzahlungen aus der Aufnahme von Krediten und wirtschaftlich	4.955.900	11.751.300	6.322.000	4.530.300	4.683.800	889.300
	vergleichbaren Vorgängen für Investitionen	0	0	0	0	0	0
846	Auszahlungen für die Tilgung von Krediten und wirtschaftlich	-770.225	-1.207.880	-1.190.360	-1.190.360	-1.190.360	-1.190.360
	vergleichbaren Vorgängen für Investitionen sowie an das Sondervermögen	0	0	0	0	0	0
	Hessenkasse	0	0	0	0	0	0
	Zahlungsmittelüberschuss oder Zahlungsmittelbedarf aus	4.185.675	10.543.420	5.131.640	3.339.940	3.493.440	-301.060
	Finanzierungstätigkeit (Saldo aus Nrn. 31 und 32)	0	0	0	0	0	0
	Änderung des Zahlungsmittelbestandes zum Ende des Haushaltsjahres	606.989	1.415.695	1.225.161	1.308.995	1.343.175	1.378.125
	(Summe aus Nrn. 30 und 33)	0	0	0	0	0	0
	Haushaltsunwirksame Einzahlungen (u.a. fremde Finanzmittel,	---	---	---	---	---	---
	Rückzahlung von angelegten Kassenmitteln, Aufnahme von Kassenkrediten)	---	---	---	---	---	---
	Haushaltsunwirksame Auszahlungen (u.a. fremde Finanzmittel,	---	---	---	---	---	---
	Anlegung von Kassenmitteln, Rückzahlung von Kassenkrediten)	---	---	---	---	---	---
	Zahlungsmittelüberschuss/ Zahlungsmittelbedarf aus	---	---	---	---	---	---
	haushaltsunwirksamen Zahlungsvorgängen (Saldo aus Nrn. Nr. 35 und Nr. 36)	---	---	---	---	---	---
	Gepl. Anfangsbestand/ Bestand an Zahlungsmitteln zu Beginn d. Haushaltsjahres	0	2.606.989	4.022.684	5.247.845	6.556.840	7.900.015
	Geplante Veränderung des Bestandes/ Veränderung des Bestandes an	606.989	1.415.695	1.225.161	1.308.995	1.343.175	1.378.125
	Zahlungsmitteln (Nr. 34 und 37)	0	0	0	0	0	0
	Geplanter Endbestand an Zahlungsmitteln/ Bestand an Zahlungsmitteln	606.989	4.022.684	5.247.845	6.556.840	7.900.015	9.278.140
	am Ende des Haushaltsjahres (Summe aus den Summen Nrn. 38 und 39)	0	0	0	0	0	0

Budgetübersichten

Budget: P1111 **Gliederungsebene 1 / Code:** KTR-Gruppe 3 1111 **Gliederungsebene 2 / Code:** **Budgetierungsart:** Brutto
Beschreibung: Unterstützung und Betreuung **Gliederungsname 1:** Unterstützung und Betreuung der **Gliederungsname 2:**

Budgetebene: PB-11 **Gemeindenr.:** 01 **Gebend/Nehmend:** **Budgetierungsart:** Brutto
Budgetebene: Produktbereich Innere Verwaltung **Bezeichnung:** Stadt Nidda

Lfd. HH	Ansatz	HH-Sperre	Buchungen	Reserviert	Überträge	ÜPL/APL	Verfügbar
Ergebnisrechnung	65.550,00	0,00	50,00	0,00	0,00	0,00	
Erträge	-8.000,00	0,00	-4.969,32	0,00	0,00	0,00	
Aufwendungen	73.550,00	0,00	5.019,32	0,00	0,00	0,00	68.530,68
Bilanz	0,00	0,00	0,00	0,00	0,00	0,00	
Abgänge	0,00	0,00	0,00	0,00	0,00	0,00	
Zugänge	0,00	0,00	0,00	0,00	0,00	0,00	0,00

Saldo Ergebnisrechnung und

Erträge / Bilanz Abgänge	-8.000,00		-4.969,32				
Aufwendungen / Bilanz	73.550,00	0,00	5.019,32	0,00	0,00	0,00	68.530,68

Finanzrechnung	0,00	0,00	0,00	0,00	0,00	0,00	
Einzahlungen	0,00	0,00	0,00	0,00	0,00	0,00	
Auszahlungen	0,00	0,00	0,00	0,00	0,00	0,00	0,00

HH-Rest.....

Ergebnisrechnung	0,00	0,00	0,00	0,00	0,00		
Erträge	0,00		0,00				
Aufwendungen	0,00	0,00	0,00	0,00	0,00		0,00
Bilanz	0,00	0,00	0,00	0,00	0,00		
Abgänge	0,00		0,00				
Zugänge	0,00	0,00	0,00	0,00	0,00		0,00

Saldo Ergebnisrechnung und Bilanz

Erträge / Bilanz Abgänge	0,00		0,00				
Aufwendungen / Bilanz	0,00	0,00	0,00	0,00	0,00		0,00

Finanzrechnung	0,00	0,00	0,00	0,00	0,00		
Einzahlungen	0,00		0,00				
Auszahlungen	0,00	0,00	0,00	0,00	0,00		0,00

Verfügbarkeit Ergebnisrechnung und Bilanz

Verfügbarkeit Finanzrechnung

Verfügbarkeit Ergebnisrechnung und Bilanz HH-Rest

Verfügbarkeit Finanzrechnung HH-Rest

= Verfügbar	68.530,68	= Verfügbar	0,00	= Verfügbar	0,00	= Verfügbar	0,00
- Übertragene Mittel	0,00	- Übertragene Mittel	0,00	- Übertragene Mittel	0,00	- Übertragene Mittel	0,00
+ Mehrerträge	0,00	+ Mehrerträge	0,00	+ Mehrerträge	0,00	+ Mehrerträge	0,00
+ Verfügbar Ebene	0,00	+ Verfügbar Ebene	0,00	+ Verfügbar Ebene	0,00	+ Verfügbar Ebene	0,00
= Gesamt Verfügbar	68.370,68	= Gesamt Verfügbar	0,00	= Gesamt Verfügbar	0,00	= Gesamt Verfügbar	0,00

Nidda
Stadt Nidda

Seite 146
LSCHMIDT
Lars Schmidt
03.01.2019 15:52

Budget: P1112 **Gliederungsebene 1 / Code:** KTR-Gruppe 3 1112 **Gliederungsebene 2 / Code:** **Budgetierungsart:** Brutto
Beschreibung: Verwaltungssteuerung **Gliederungsname 1:** Verwaltungssteuerung **Gliederungsname 2:** **Budgetierungsart:** Brutto
Budgetebene: PB-11 **Gemeindenr.:** 01 **Gebend/Nehmend:** **Budgetierungsart:** Brutto
Budgetebene: Produktbereich Innere Verwaltung **Bezeichnung:** Stadt Nidda

Lfd. HH	Ansatz	HH-Sperre	Buchungen	Reserviert	Überträge	ÜPL/APL	Verfügbar
Ergebnisrechnung	162.790,00	0,00	0,00	0,00	0,00	0,00	
Erträge	0,00	0,00	0,00	0,00	0,00	0,00	
Aufwendungen	162.790,00	0,00	0,00	0,00	0,00	0,00	162.790,00
Bilanz	0,00	0,00	0,00	0,00	0,00	0,00	
Abgänge	0,00	0,00	0,00	0,00	0,00	0,00	
Zugänge	0,00	0,00	0,00	0,00	0,00	0,00	0,00

Saldo Ergebnisrechnung und

Erträge / Bilanz Abgänge	0,00		0,00				
Aufwendungen / Bilanz	162.790,00	0,00	0,00	0,00	0,00	0,00	162.790,00
Finanzrechnung	0,00	0,00	0,00	0,00	0,00	0,00	
Einzahlungen	0,00	0,00	0,00	0,00	0,00	0,00	
Auszahlungen	0,00	0,00	0,00	0,00	0,00	0,00	0,00

HH-Rest.....

Ergebnisrechnung	0,00	0,00	0,00	0,00	0,00		
Erträge	0,00		0,00				
Aufwendungen	0,00	0,00	0,00	0,00	0,00		0,00
Bilanz	0,00	0,00	0,00	0,00	0,00		
Abgänge	0,00		0,00				
Zugänge	0,00	0,00	0,00	0,00	0,00		0,00

Saldo Ergebnisrechnung und Bilanz

Erträge / Bilanz Abgänge	0,00		0,00				
Aufwendungen / Bilanz	0,00	0,00	0,00	0,00	0,00		0,00
Finanzrechnung	0,00	0,00	0,00	0,00	0,00		
Einzahlungen	0,00		0,00				
Auszahlungen	0,00	0,00	0,00	0,00	0,00		0,00

Verfügbarkeit Ergebnisrechnung und Bilanz		Verfügbarkeit Finanzrechnung		Verfügbarkeit Ergebnisrechnung und Bilanz HH-Rest		Verfügbarkeit Finanzrechnung HH-Rest	
= Verfügbar	162.790,00	= Verfügbar	0,00	= Verfügbar	0,00	= Verfügbar	0,00
- Übertragene Mittel	0,00	- Übertragene Mittel	0,00	- Übertragene Mittel	0,00	- Übertragene Mittel	0,00
+ Mehrerträge	0,00	+ Mehrerträge	0,00	+ Mehrerträge	0,00	+ Mehrerträge	0,00
+ Verfügbar Ebene	0,00	+ Verfügbar Ebene	0,00	+ Verfügbar Ebene	0,00	+ Verfügbar Ebene	0,00
= Gesamt Verfügbar	116.710,00	= Gesamt Verfügbar	0,00	= Gesamt Verfügbar	0,00	= Gesamt Verfügbar	0,00

Budget: P1114 **Gliederungsebene 1 / Code:** KTR-Gruppe 3 1114 **Gliederungsebene 2 / Code:** **Budgetierungsart:** Brutto
Beschreibung: Serviceleistungen für die **Gliederungsname 1:** Serviceleistungen für die gesamte **Gliederungsname 2:**

Budgetebene: PB-11 **Gemeindenr.:** 01 **Gebend/Nehmend:** **Budgetierungsart:** Brutto
Budgetebene: Produktbereich Innere Verwaltung **Bezeichnung:** Stadt Nidda

Lfd. HH	Ansatz	HH-Sperre	Buchungen	Reserviert	Überträge	ÜPL/APL	Verfügbar
Ergebnisrechnung	406.275,00	0,00	5.538,80	0,00	0,00	0,00	
Erträge	-50,00	0,00	0,00	0,00	0,00	0,00	
Aufwendungen	406.325,00	0,00	5.538,80	0,00	0,00	0,00	400.786,20
Bilanz	0,00	0,00	0,00	0,00	0,00	0,00	
Abgänge	0,00	0,00	0,00	0,00	0,00	0,00	
Zugänge	0,00	0,00	0,00	0,00	0,00	0,00	0,00

Saldo Ergebnisrechnung und

Erträge / Bilanz Abgänge	-50,00		0,00				
Aufwendungen / Bilanz	406.325,00	0,00	5.538,80	0,00	0,00	0,00	400.786,20

Finanzrechnung	0,00	0,00	0,00	0,00	0,00	0,00	
Einzahlungen	0,00	0,00	0,00	0,00	0,00	0,00	
Auszahlungen	0,00	0,00	0,00	0,00	0,00	0,00	0,00

HH-Rest.....

Ergebnisrechnung	0,00	0,00	0,00	0,00	0,00	0,00	
Erträge	0,00		0,00				
Aufwendungen	0,00	0,00	0,00	0,00	0,00		0,00
Bilanz	0,00	0,00	0,00	0,00	0,00	0,00	
Abgänge	0,00		0,00				
Zugänge	0,00	0,00	0,00	0,00	0,00		0,00

Saldo Ergebnisrechnung und Bilanz

Erträge / Bilanz Abgänge	0,00		0,00				
Aufwendungen / Bilanz	0,00	0,00	0,00	0,00	0,00		0,00

Finanzrechnung	0,00	0,00	0,00	0,00	0,00	0,00	
Einzahlungen	0,00		0,00				
Auszahlungen	0,00	0,00	0,00	0,00	0,00		0,00

Verfügbarkeit Ergebnisrechnung und Bilanz

Verfügbarkeit Finanzrechnung

Verfügbarkeit Ergebnisrechnung und Bilanz HH-Rest

Verfügbarkeit Finanzrechnung HH-Rest

= Verfügbar	400.786,20
- Übertragene Mittel	0,00
+ Mehrerträge	0,00
+ Verfügbar Ebene	0,00
= Gesamt Verfügbar	356.771,20

= Verfügbar	0,00
- Übertragene Mittel	0,00
+ Mehrerträge	0,00
+ Verfügbar Ebene	0,00
= Gesamt Verfügbar	0,00

= Verfügbar	0,00
- Übertragene Mittel	0,00
+ Mehrerträge	0,00
+ Verfügbar Ebene	0,00
= Gesamt Verfügbar	0,00

= Verfügbar	0,00
- Übertragene Mittel	0,00
+ Mehrerträge	0,00
+ Verfügbar Ebene	0,00
= Gesamt Verfügbar	0,00

Nidda
Stadt Nidda

Seite 148
LSCHMIDT
Lars Schmidt
03.01.2019 15:52

Budget: P1131 **Gliederungsebene 1 / Code:** KTR-Gruppe 3 1131 **Gliederungsebene 2 / Code:** **Budgetierungsart:** Brutto
Beschreibung: Finanzplanung und -ausführung **Gliederungsname 1:** Finanzplanung und -ausführung **Gliederungsname 2:** **Budgetierungsart:** Brutto
Budgetebene: PB-11 **Gemeindenr.:** 01 **Gebend/Nehmend:** **Budgetierungsart:** Brutto
Budgetebene: Produktbereich Innere Verwaltung **Bezeichnung:** Stadt Nidda

Lfd. HH	Ansatz	HH-Sperre	Buchungen	Reserviert	Überträge	ÜPL/APL	Verfügbar
Ergebnisrechnung	4.391.830,00	0,00	-123.194,69	0,00	0,00	0,00	
Erträge	-10.086.850,00	0,00	-123.194,69	0,00	0,00	0,00	
Aufwendungen	14.478.680,00	0,00	0,00	0,00	0,00	0,00	14.478.680,00
Bilanz	0,00	0,00	0,00	0,00	0,00	0,00	
Abgänge	0,00	0,00	0,00	0,00	0,00	0,00	
Zugänge	0,00	0,00	0,00	0,00	0,00	0,00	0,00

Saldo Ergebnisrechnung und Bilanz

Erträge / Bilanz Abgänge	-10.086.850,00		-123.194,69				
Aufwendungen / Bilanz	14.478.680,00	0,00	0,00	0,00	0,00	0,00	14.478.680,00
Finanzrechnung	0,00	0,00	0,00	0,00	0,00	0,00	
Einzahlungen	0,00	0,00	0,00	0,00	0,00	0,00	
Auszahlungen	0,00	0,00	0,00	0,00	0,00	0,00	0,00

HH-Rest.....

Ergebnisrechnung	0,00	0,00	0,00	0,00	0,00		
Erträge	0,00		0,00				
Aufwendungen	0,00	0,00	0,00	0,00	0,00		0,00
Bilanz	0,00	0,00	0,00	0,00	0,00		
Abgänge	0,00		0,00				
Zugänge	0,00	0,00	0,00	0,00	0,00		0,00

Saldo Ergebnisrechnung und Bilanz

Erträge / Bilanz Abgänge	0,00		0,00				
Aufwendungen / Bilanz	0,00	0,00	0,00	0,00	0,00		0,00
Finanzrechnung	0,00	0,00	0,00	0,00	0,00		
Einzahlungen	0,00		0,00				
Auszahlungen	0,00	0,00	0,00	0,00	0,00		0,00

Verfügbarkeit Ergebnisrechnung und Bilanz		Verfügbarkeit Finanzrechnung		Verfügbarkeit Ergebnisrechnung und Bilanz HH-Rest		Verfügbarkeit Finanzrechnung HH-Rest	
= Verfügbar	14.478.680,00	= Verfügbar	0,00	= Verfügbar	0,00	= Verfügbar	0,00
- Übertragene Mittel	0,00	- Übertragene Mittel	0,00	- Übertragene Mittel	0,00	- Übertragene Mittel	0,00
+ Mehrerträge	0,00	+ Mehrerträge	0,00	+ Mehrerträge	0,00	+ Mehrerträge	0,00
+ Verfügbar Ebene	0,00	+ Verfügbar Ebene	0,00	+ Verfügbar Ebene	0,00	+ Verfügbar Ebene	0,00
= Gesamt Verfügbar	14.226.460,00	= Gesamt Verfügbar	0,00	= Gesamt Verfügbar	0,00	= Gesamt Verfügbar	0,00

Budget: P1141 **Gliederungsebene 1 / Code:** KTR-Gruppe 3 1141 **Gliederungsebene 2 / Code:** **Budgetierungsart:** Brutto
Beschreibung: Serviceleistungen Bauhof **Gliederungsname 1:** Serviceleistungen Bauhof **Gliederungsname 2:** **Budgetierungsart:** Brutto
Budgetebene: PB-11 **Gemeindenr.:** 01 **Gebend/Nehmend:** **Budgetierungsart:** Brutto
Budgetebene: Produktbereich Innere Verwaltung **Bezeichnung:** Stadt Nidda

Lfd. HH	Ansatz	HH-Sperre	Buchungen	Reserviert	Überträge	ÜPL/APL	Verfügbar
Ergebnisrechnung	273.125,00	0,00	182,00	0,00	0,00	0,00	
Erträge	-6.500,00	0,00	0,00	0,00	0,00	0,00	
Aufwendungen	279.625,00	0,00	182,00	0,00	0,00	0,00	279.443,00
Bilanz	0,00	0,00	0,00	0,00	0,00	0,00	
Abgänge	0,00	0,00	0,00	0,00	0,00	0,00	
Zugänge	0,00	0,00	0,00	0,00	0,00	0,00	0,00

Saldo Ergebnisrechnung und

Erträge / Bilanz Abgänge	-6.500,00		0,00				
Aufwendungen / Bilanz	279.625,00	0,00	182,00	0,00	0,00	0,00	279.443,00
Finanzrechnung	0,00	0,00	0,00	0,00	0,00	0,00	
Einzahlungen	0,00	0,00	0,00	0,00	0,00	0,00	
Auszahlungen	0,00	0,00	0,00	0,00	0,00	0,00	0,00

HH-Rest.....

Ergebnisrechnung	0,00	0,00	0,00	0,00	0,00		
Erträge	0,00		0,00				
Aufwendungen	0,00	0,00	0,00	0,00	0,00		0,00
Bilanz	0,00	0,00	0,00	0,00	0,00		
Abgänge	0,00		0,00				
Zugänge	0,00	0,00	0,00	0,00	0,00		0,00

Saldo Ergebnisrechnung und Bilanz

Erträge / Bilanz Abgänge	0,00		0,00				
Aufwendungen / Bilanz	0,00	0,00	0,00	0,00	0,00		0,00
Finanzrechnung	0,00	0,00	0,00	0,00	0,00		
Einzahlungen	0,00		0,00				
Auszahlungen	0,00	0,00	0,00	0,00	0,00		0,00

Verfügbarkeit Ergebnisrechnung und Bilanz		Verfügbarkeit Finanzrechnung		Verfügbarkeit Ergebnisrechnung und Bilanz HH-Rest		Verfügbarkeit Finanzrechnung HH-Rest	
= Verfügbar	279.443,00	= Verfügbar	0,00	= Verfügbar	0,00	= Verfügbar	0,00
- Übertragene Mittel	0,00	- Übertragene Mittel	0,00	- Übertragene Mittel	0,00	- Übertragene Mittel	0,00
+ Mehrerträge	0,00	+ Mehrerträge	0,00	+ Mehrerträge	0,00	+ Mehrerträge	0,00
+ Verfügbar Ebene	0,00	+ Verfügbar Ebene	0,00	+ Verfügbar Ebene	0,00	+ Verfügbar Ebene	0,00
= Gesamt Verfügbar	227.978,00	= Gesamt Verfügbar	0,00	= Gesamt Verfügbar	0,00	= Gesamt Verfügbar	0,00

Nidda
Stadt Nidda

Seite 150
LSCHMIDT
Lars Schmidt
03.01.2019 15:52

Budget: P1151 **Gliederungsebene 1 / Code:** KTR-Gruppe 3 1151 **Gliederungsebene 2 / Code:** **Budgetierungsart:** Brutto
Beschreibung: Grundstücksverwaltung **Gliederungsname 1:** Grundstücksverwaltung **Gliederungsname 2:**

Budgetebene: PB-11 **Gemeindenr.:** 01 **Gebend/Nehmend:** **Budgetierungsart:** Brutto
Budgetebene: Produktbereich Innere Verwaltung **Bezeichnung:** Stadt Nidda

Lfd. HH	Ansatz	HH-Sperre	Buchungen	Reserviert	Überträge	ÜPL/APL	Verfügbar
Ergebnisrechnung	-168.450,00	0,00	-33.317,96	0,00	0,00	0,00	
Erträge	-215.100,00	0,00	-37.005,80	0,00	0,00	0,00	
Aufwendungen	46.650,00	0,00	3.687,84	0,00	0,00	0,00	42.962,16
Bilanz	0,00	0,00	0,00	0,00	0,00	0,00	
Abgänge	0,00	0,00	0,00	0,00	0,00	0,00	
Zugänge	0,00	0,00	0,00	0,00	0,00	0,00	0,00

Saldo Ergebnisrechnung und

Erträge / Bilanz Abgänge	-215.100,00		-37.005,80				
Aufwendungen / Bilanz	46.650,00	0,00	3.687,84	0,00	0,00	0,00	42.962,16
Finanzrechnung	0,00	0,00	0,00	0,00	0,00	0,00	
Einzahlungen	0,00	0,00	0,00	0,00	0,00	0,00	
Auszahlungen	0,00	0,00	0,00	0,00	0,00	0,00	0,00

HH-Rest.....

Ergebnisrechnung	0,00	0,00	0,00	0,00	0,00		
Erträge	0,00		0,00				
Aufwendungen	0,00	0,00	0,00	0,00	0,00		0,00
Bilanz	0,00	0,00	0,00	0,00	0,00		
Abgänge	0,00		0,00				
Zugänge	0,00	0,00	0,00	0,00	0,00		0,00

Saldo Ergebnisrechnung und Bilanz

Erträge / Bilanz Abgänge	0,00		0,00				
Aufwendungen / Bilanz	0,00	0,00	0,00	0,00	0,00		0,00
Finanzrechnung	0,00	0,00	0,00	0,00	0,00		
Einzahlungen	0,00		0,00				
Auszahlungen	0,00	0,00	0,00	0,00	0,00		0,00

Verfügbarkeit Ergebnisrechnung und Bilanz

Verfügbarkeit Finanzrechnung

Verfügbarkeit Ergebnisrechnung und Bilanz HH-Rest

Verfügbarkeit Finanzrechnung HH-Rest

= Verfügbar	42.962,16	= Verfügbar	0,00	= Verfügbar	0,00	= Verfügbar	0,00
- Übertragene Mittel	0,00	- Übertragene Mittel	0,00	- Übertragene Mittel	0,00	- Übertragene Mittel	0,00
+ Mehrerträge	0,00	+ Mehrerträge	0,00	+ Mehrerträge	0,00	+ Mehrerträge	0,00
+ Verfügbar Ebene	0,00	+ Verfügbar Ebene	0,00	+ Verfügbar Ebene	0,00	+ Verfügbar Ebene	0,00
= Gesamt Verfügbar	52.912,16	= Gesamt Verfügbar	0,00	= Gesamt Verfügbar	0,00	= Gesamt Verfügbar	0,00

Budget: P1152 **Gliederungsebene 1 / Code:** KTR-Gruppe 3 1152 **Gliederungsebene 2 / Code:** **Budgetierungsart:** Brutto
Beschreibung: Gebäudemanagement **Gliederungsname 1:** Gebäudemanagement **Gliederungsname 2:**

Budgetebene: PB-11 **Gemeindenr.:** 01 **Gebend/Nehmend:** **Budgetierungsart:** Brutto
Budgetebene: Produktbereich Innere Verwaltung **Bezeichnung:** Stadt Nidda

Lfd. HH	Ansatz	HH-Sperre	Buchungen	Reserviert	Überträge	ÜPL/APL	Verfügbar
Ergebnisrechnung	-81.270,00	0,00	-11.870,54	0,00	0,00	0,00	
Erträge	-252.535,00	0,00	-20.870,54	0,00	0,00	0,00	
Aufwendungen	171.265,00	0,00	9.000,00	0,00	0,00	0,00	162.265,00
Bilanz	0,00	0,00	0,00	0,00	0,00	0,00	
Abgänge	0,00	0,00	0,00	0,00	0,00	0,00	
Zugänge	0,00	0,00	0,00	0,00	0,00	0,00	0,00

Saldo Ergebnisrechnung und

Erträge / Bilanz Abgänge	-252.535,00		-20.870,54				
Aufwendungen / Bilanz	171.265,00	0,00	9.000,00	0,00	0,00	0,00	162.265,00

Finanzrechnung	0,00	0,00	0,00	0,00	0,00	0,00	
Einzahlungen	0,00	0,00	0,00	0,00	0,00	0,00	
Auszahlungen	0,00	0,00	0,00	0,00	0,00	0,00	0,00

HH-Rest.....

Ergebnisrechnung	0,00	0,00	0,00	0,00	0,00		
Erträge	0,00		0,00				
Aufwendungen	0,00	0,00	0,00	0,00	0,00		0,00
Bilanz	0,00	0,00	0,00	0,00	0,00		
Abgänge	0,00		0,00				
Zugänge	0,00	0,00	0,00	0,00	0,00		0,00

Saldo Ergebnisrechnung und Bilanz

Erträge / Bilanz Abgänge	0,00		0,00				
Aufwendungen / Bilanz	0,00	0,00	0,00	0,00	0,00		0,00

Finanzrechnung	0,00	0,00	0,00	0,00	0,00		
Einzahlungen	0,00		0,00				
Auszahlungen	0,00	0,00	0,00	0,00	0,00		0,00

Verfügbarkeit Ergebnisrechnung und Bilanz**Verfügbarkeit Finanzrechnung****Verfügbarkeit Ergebnisrechnung und Bilanz HH-Rest****Verfügbarkeit Finanzrechnung HH-Rest**

= Verfügbar	162.265,00	= Verfügbar	0,00	= Verfügbar	0,00	= Verfügbar	0,00
- Übertragene Mittel	0,00	- Übertragene Mittel	0,00	- Übertragene Mittel	0,00	- Übertragene Mittel	0,00
+ Mehrerträge	0,00	+ Mehrerträge	0,00	+ Mehrerträge	0,00	+ Mehrerträge	0,00
+ Verfügbar Ebene	0,00	+ Verfügbar Ebene	0,00	+ Verfügbar Ebene	0,00	+ Verfügbar Ebene	0,00
= Gesamt Verfügbar	190.340,00	= Gesamt Verfügbar	0,00	= Gesamt Verfügbar	0,00	= Gesamt Verfügbar	0,00

Nidda
Stadt Nidda

Seite 153
LSCHMIDT
Lars Schmidt
03.01.2019 15:52

Budget: P1211 **Gliederungsebene 1 / Code:** KTR-Gruppe 3 1211 **Gliederungsebene 2 / Code:** **Budgetierungsart:** Brutto
Beschreibung: Statistik und Wahlen **Gliederungsname 1:** Statistik und Wahlen **Gliederungsname 2:**
Budgetebene: PB-12 **Gemeindenr.:** 01 **Gebend/Nehmend:** **Budgetierungsart:** Brutto
Budgetebene: Produktbereich Sicherheit und Ordnung **Bezeichnung:** Stadt Nidda

Lfd. HH	Ansatz	HH-Sperre	Buchungen	Reserviert	Überträge	ÜPL/APL	Verfügbar
Ergebnisrechnung	12.430,00	0,00	0,00	0,00	0,00	0,00	
Erträge	-8.000,00	0,00	0,00	0,00	0,00	0,00	
Aufwendungen	20.430,00	0,00	0,00	0,00	0,00	0,00	20.430,00
Bilanz	0,00	0,00	0,00	0,00	0,00	0,00	
Abgänge	0,00	0,00	0,00	0,00	0,00	0,00	
Zugänge	0,00	0,00	0,00	0,00	0,00	0,00	0,00

Saldo Ergebnisrechnung und

Erträge / Bilanz Abgänge	-8.000,00		0,00				
Aufwendungen / Bilanz	20.430,00	0,00	0,00	0,00	0,00	0,00	20.430,00
Finanzrechnung	0,00	0,00	0,00	0,00	0,00	0,00	
Einzahlungen	0,00	0,00	0,00	0,00	0,00	0,00	
Auszahlungen	0,00	0,00	0,00	0,00	0,00	0,00	0,00

HH-Rest.....

Ergebnisrechnung	0,00	0,00	0,00	0,00	0,00	0,00	
Erträge	0,00		0,00				
Aufwendungen	0,00	0,00	0,00	0,00	0,00		0,00
Bilanz	0,00	0,00	0,00	0,00	0,00	0,00	
Abgänge	0,00		0,00				
Zugänge	0,00	0,00	0,00	0,00	0,00		0,00

Saldo Ergebnisrechnung und Bilanz

Erträge / Bilanz Abgänge	0,00		0,00				
Aufwendungen / Bilanz	0,00	0,00	0,00	0,00	0,00		0,00
Finanzrechnung	0,00	0,00	0,00	0,00	0,00	0,00	
Einzahlungen	0,00		0,00				
Auszahlungen	0,00	0,00	0,00	0,00	0,00		0,00

Verfügbarkeit Ergebnisrechnung und Bilanz

= Verfügbar	20.430,00
- Übertragene Mittel	0,00
+ Mehrerträge	0,00
+ Verfügbar Ebene	0,00
= Gesamt Verfügbar	12.270,00

Verfügbarkeit Finanzrechnung

= Verfügbar	0,00
- Übertragene Mittel	0,00
+ Mehrerträge	0,00
+ Verfügbar Ebene	0,00
= Gesamt Verfügbar	0,00

Verfügbarkeit Ergebnisrechnung und Bilanz HH-Rest

= Verfügbar	0,00
- Übertragene Mittel	0,00
+ Mehrerträge	0,00
+ Verfügbar Ebene	0,00
= Gesamt Verfügbar	0,00

Verfügbarkeit Finanzrechnung HH-Rest

= Verfügbar	0,00
- Übertragene Mittel	0,00
+ Mehrerträge	0,00
+ Verfügbar Ebene	0,00
= Gesamt Verfügbar	0,00

Budget: P1221 **Gliederungsebene 1 / Code:** KTR-Gruppe 3 1221 **Gliederungsebene 2 / Code:** **Budgetierungsart:** Brutto
Beschreibung: Sicherheit und Ordnung **Gliederungsname 1:** Angelegenheiten der Öffentlichen **Gliederungsname 2:**
Budgetebene: PB-12 **Gemeindenr.:** 01 **Gebend/Nehmend:** **Budgetierungsart:** Brutto
Budgetebene: Produktbereich Sicherheit und Ordnung **Bezeichnung:** Stadt Nidda

Lfd. HH	Ansatz	HH-Sperre	Buchungen	Reserviert	Überträge	ÜPL/APL	Verfügbar
Ergebnisrechnung	-141.150,00	0,00	-60,00	0,00	0,00	0,00	
Erträge	-246.100,00	0,00	-60,00	0,00	0,00	0,00	
Aufwendungen	104.950,00	0,00	0,00	0,00	0,00	0,00	104.950,00
Bilanz	0,00	0,00	0,00	0,00	0,00	0,00	
Abgänge	0,00	0,00	0,00	0,00	0,00	0,00	
Zugänge	0,00	0,00	0,00	0,00	0,00	0,00	0,00

Saldo Ergebnisrechnung und

Erträge / Bilanz Abgänge	-246.100,00		-60,00				
Aufwendungen / Bilanz	104.950,00	0,00	0,00	0,00	0,00	0,00	104.950,00
Finanzrechnung	0,00	0,00	0,00	0,00	0,00	0,00	
Einzahlungen	0,00	0,00	0,00	0,00	0,00	0,00	
Auszahlungen	0,00	0,00	0,00	0,00	0,00	0,00	0,00

HH-Rest.....

Ergebnisrechnung	0,00	0,00	0,00	0,00	0,00		
Erträge	0,00		0,00				
Aufwendungen	0,00	0,00	0,00	0,00	0,00		0,00
Bilanz	0,00	0,00	0,00	0,00	0,00		
Abgänge	0,00		0,00				
Zugänge	0,00	0,00	0,00	0,00	0,00		0,00

Saldo Ergebnisrechnung und Bilanz

Erträge / Bilanz Abgänge	0,00		0,00				
Aufwendungen / Bilanz	0,00	0,00	0,00	0,00	0,00		0,00
Finanzrechnung	0,00	0,00	0,00	0,00	0,00		
Einzahlungen	0,00		0,00				
Auszahlungen	0,00	0,00	0,00	0,00	0,00		0,00

Verfügbarkeit Ergebnisrechnung und Bilanz

Verfügbarkeit Finanzrechnung

Verfügbarkeit Ergebnisrechnung und Bilanz HH-Rest

Verfügbarkeit Finanzrechnung HH-Rest

= Verfügbar	104.950,00
- Übertragene Mittel	0,00
+ Mehrerträge	0,00
+ Verfügbar Ebene	0,00
= Gesamt Verfügbar	88.090,00

= Verfügbar	0,00
- Übertragene Mittel	0,00
+ Mehrerträge	0,00
+ Verfügbar Ebene	0,00
= Gesamt Verfügbar	0,00

= Verfügbar	0,00
- Übertragene Mittel	0,00
+ Mehrerträge	0,00
+ Verfügbar Ebene	0,00
= Gesamt Verfügbar	0,00

= Verfügbar	0,00
- Übertragene Mittel	0,00
+ Mehrerträge	0,00
+ Verfügbar Ebene	0,00
= Gesamt Verfügbar	0,00

Nidda
Stadt Nidda

Seite 155
LSCHMIDT
Lars Schmidt
03.01.2019 15:52

Budget: P1224 **Gliederungsebene 1 / Code:** KTR-Gruppe 3 1224 **Gliederungsebene 2 / Code:** **Budgetierungsart:** Brutto
Beschreibung: Bürgerservice einschl. Zulassung **Gliederungsname 1:** Melde,- Pass- und **Gliederungsname 2:** **Budgetierungsart:** Brutto
Budgetebene: PB-12 **Gemeindenr.:** 01 **Gebend/Nehmend:** **Budgetierungsart:** Brutto
Budgetebene: Produktbereich Sicherheit und Ordnung **Bezeichnung:** Stadt Nidda

Lfd. HH	Ansatz	HH-Sperre	Buchungen	Reserviert	Überträge	ÜPL/APL	Verfügbar
Ergebnisrechnung	-119.660,00	0,00	-2.051,80	0,00	0,00	0,00	
Erträge	-434.910,00	0,00	-2.051,80	0,00	0,00	0,00	
Aufwendungen	315.250,00	0,00	0,00	0,00	0,00	0,00	315.250,00
Bilanz	0,00	0,00	0,00	0,00	0,00	0,00	
Abgänge	0,00	0,00	0,00	0,00	0,00	0,00	
Zugänge	0,00	0,00	0,00	0,00	0,00	0,00	0,00

Saldo Ergebnisrechnung und Bilanz

Erträge / Bilanz Abgänge	-434.910,00		-2.051,80				
Aufwendungen / Bilanz	315.250,00	0,00	0,00	0,00	0,00	0,00	315.250,00
Finanzrechnung	0,00	0,00	0,00	0,00	0,00	0,00	
Einzahlungen	0,00	0,00	0,00	0,00	0,00	0,00	
Auszahlungen	0,00	0,00	0,00	0,00	0,00	0,00	0,00

HH-Rest.....

Ergebnisrechnung	0,00	0,00	0,00	0,00	0,00		
Erträge	0,00		0,00				
Aufwendungen	0,00	0,00	0,00	0,00	0,00		0,00
Bilanz	0,00	0,00	0,00	0,00	0,00		
Abgänge	0,00		0,00				
Zugänge	0,00	0,00	0,00	0,00	0,00		0,00

Saldo Ergebnisrechnung und Bilanz

Erträge / Bilanz Abgänge	0,00		0,00				
Aufwendungen / Bilanz	0,00	0,00	0,00	0,00	0,00		0,00
Finanzrechnung	0,00	0,00	0,00	0,00	0,00		
Einzahlungen	0,00		0,00				
Auszahlungen	0,00	0,00	0,00	0,00	0,00		0,00

Verfügbarkeit Ergebnisrechnung und Bilanz		Verfügbarkeit Finanzrechnung		Verfügbarkeit Ergebnisrechnung und Bilanz HH-Rest		Verfügbarkeit Finanzrechnung HH-Rest	
= Verfügbar	315.250,00	= Verfügbar	0,00	= Verfügbar	0,00	= Verfügbar	0,00
- Übertragene Mittel	0,00	- Übertragene Mittel	0,00	- Übertragene Mittel	0,00	- Übertragene Mittel	0,00
+ Mehrerträge	0,00	+ Mehrerträge	0,00	+ Mehrerträge	0,00	+ Mehrerträge	0,00
+ Verfügbar Ebene	0,00	+ Verfügbar Ebene	0,00	+ Verfügbar Ebene	0,00	+ Verfügbar Ebene	0,00
= Gesamt Verfügbar	344.420,00	= Gesamt Verfügbar	0,00	= Gesamt Verfügbar	0,00	= Gesamt Verfügbar	0,00

Budget: P1225 **Gliederungsebene 1 / Code:** KTR-Gruppe 3 1225 **Gliederungsebene 2 / Code:** **Budgetierungsart:** Brutto
Beschreibung: Beurkundungen im **Gliederungsname 1:** Beurkundungen im **Gliederungsname 2:** **Budgetierungsart:** Brutto
Budgetebene: PB-12 **Gemeindenr.:** 01 **Gebend/Nehmend:** **Budgetierungsart:** Brutto
Budgetebene: Produktbereich Sicherheit und Ordnung **Bezeichnung:** Stadt Nidda

Lfd. HH	Ansatz	HH-Sperre	Buchungen	Reserviert	Überträge	ÜPL/APL	Verfügbar
Ergebnisrechnung	-2.000,00	0,00	-63,00	0,00	0,00	0,00	
Erträge	-22.280,00	0,00	-63,00	0,00	0,00	0,00	
Aufwendungen	20.280,00	0,00	0,00	0,00	0,00	0,00	20.280,00
Bilanz	0,00	0,00	0,00	0,00	0,00	0,00	
Abgänge	0,00	0,00	0,00	0,00	0,00	0,00	
Zugänge	0,00	0,00	0,00	0,00	0,00	0,00	0,00

Saldo Ergebnisrechnung und Bilanz

Erträge / Bilanz Abgänge	-22.280,00		-63,00				
Aufwendungen / Bilanz	20.280,00	0,00	0,00	0,00	0,00	0,00	20.280,00
Finanzrechnung	0,00	0,00	0,00	0,00	0,00	0,00	
Einzahlungen	0,00	0,00	0,00	0,00	0,00	0,00	
Auszahlungen	0,00	0,00	0,00	0,00	0,00	0,00	0,00

HH-Rest.....

Ergebnisrechnung	0,00	0,00	0,00	0,00	0,00		
Erträge	0,00		0,00				
Aufwendungen	0,00	0,00	0,00	0,00	0,00		0,00
Bilanz	0,00	0,00	0,00	0,00	0,00		
Abgänge	0,00		0,00				
Zugänge	0,00	0,00	0,00	0,00	0,00		0,00

Saldo Ergebnisrechnung und Bilanz

Erträge / Bilanz Abgänge	0,00		0,00				
Aufwendungen / Bilanz	0,00	0,00	0,00	0,00	0,00		0,00
Finanzrechnung	0,00	0,00	0,00	0,00	0,00		
Einzahlungen	0,00		0,00				
Auszahlungen	0,00	0,00	0,00	0,00	0,00		0,00

Verfügbarkeit Ergebnisrechnung und Bilanz		Verfügbarkeit Finanzrechnung		Verfügbarkeit Ergebnisrechnung und Bilanz HH-Rest		Verfügbarkeit Finanzrechnung HH-Rest	
= Verfügbar	20.280,00	= Verfügbar	0,00	= Verfügbar	0,00	= Verfügbar	0,00
- Übertragene Mittel	0,00	- Übertragene Mittel	0,00	- Übertragene Mittel	0,00	- Übertragene Mittel	0,00
+ Mehrerträge	0,00	+ Mehrerträge	0,00	+ Mehrerträge	0,00	+ Mehrerträge	0,00
+ Verfügbar Ebene	0,00	+ Verfügbar Ebene	0,00	+ Verfügbar Ebene	0,00	+ Verfügbar Ebene	0,00
= Gesamt Verfügbar	21.620,00	= Gesamt Verfügbar	0,00	= Gesamt Verfügbar	0,00	= Gesamt Verfügbar	0,00

Nidda
Stadt Nidda

Seite 157
LSCHMIDT
Lars Schmidt
03.01.2019 15:52

Budget: P1231 **Gliederungsebene 1 / Code:** KTR-Gruppe 3 1231 **Gliederungsebene 2 / Code:** **Budgetierungsart:** Brutto
Beschreibung: Aufgaben des Brandschutzes u. **Gliederungsname 1:** Aufgaben des Brandschutzes u. **Gliederungsname 2:**
Budgetebene: PB-12 **Gemeindenr.:** 01 **Gebend/Nehmend:** **Budgetierungsart:** Brutto
Budgetebene: Produktbereich Sicherheit und Ordnung **Bezeichnung:** Stadt Nidda

Lfd. HH	Ansatz	HH-Sperre	Buchungen	Reserviert	Überträge	ÜPL/APL	Verfügbar
Ergebnisrechnung	378.495,00	0,00	0,00	0,00	0,00	0,00	
Erträge	-16.190,00	0,00	0,00	0,00	0,00	0,00	
Aufwendungen	394.685,00	0,00	0,00	0,00	0,00	0,00	394.685,00
Bilanz	0,00	0,00	0,00	0,00	0,00	0,00	
Abgänge	0,00	0,00	0,00	0,00	0,00	0,00	
Zugänge	0,00	0,00	0,00	0,00	0,00	0,00	0,00

Saldo Ergebnisrechnung und Bilanz

Erträge / Bilanz Abgänge	-16.190,00		0,00				
Aufwendungen / Bilanz	394.685,00	0,00	0,00	0,00	0,00	0,00	394.685,00
Finanzrechnung	0,00	0,00	0,00	0,00	0,00	0,00	
Einzahlungen	0,00	0,00	0,00	0,00	0,00	0,00	
Auszahlungen	0,00	0,00	0,00	0,00	0,00	0,00	0,00

HH-Rest.....

Ergebnisrechnung	0,00	0,00	0,00	0,00	0,00	0,00	
Erträge	0,00		0,00				
Aufwendungen	0,00	0,00	0,00	0,00	0,00		0,00
Bilanz	0,00	0,00	0,00	0,00	0,00	0,00	
Abgänge	0,00		0,00				
Zugänge	0,00	0,00	0,00	0,00	0,00		0,00

Saldo Ergebnisrechnung und Bilanz

Erträge / Bilanz Abgänge	0,00		0,00				
Aufwendungen / Bilanz	0,00	0,00	0,00	0,00	0,00		0,00
Finanzrechnung	0,00	0,00	0,00	0,00	0,00	0,00	
Einzahlungen	0,00		0,00				
Auszahlungen	0,00	0,00	0,00	0,00	0,00		0,00

Verfügbarkeit Ergebnisrechnung und Bilanz		Verfügbarkeit Finanzrechnung		Verfügbarkeit Ergebnisrechnung und Bilanz HH-Rest		Verfügbarkeit Finanzrechnung HH-Rest	
= Verfügbar	394.685,00	= Verfügbar	0,00	= Verfügbar	0,00	= Verfügbar	0,00
- Übertragene Mittel	0,00	- Übertragene Mittel	0,00	- Übertragene Mittel	0,00	- Übertragene Mittel	0,00
+ Mehrerträge	0,00	+ Mehrerträge	0,00	+ Mehrerträge	0,00	+ Mehrerträge	0,00
+ Verfügbar Ebene	0,00	+ Verfügbar Ebene	0,00	+ Verfügbar Ebene	0,00	+ Verfügbar Ebene	0,00
= Gesamt Verfügbar	346.790,00	= Gesamt Verfügbar	0,00	= Gesamt Verfügbar	0,00	= Gesamt Verfügbar	0,00

Budget: P1311 **Gliederungsebene 1 / Code:** KTR-Gruppe 3 1311 **Gliederungsebene 2 / Code:** **Budgetierungsart:** Brutto
Beschreibung: Betreuungseinrichtungen für **Gliederungsname 1:** Betreuungseinrichtungen für **Gliederungsname 2:**
Budgetebene: PB-13 **Gemeindenr.:** 01 **Gebend/Nehmend:** **Budgetierungsart:** Brutto
Budgetebene: Produktbereich Schulträgeraufgaben **Bezeichnung:** Stadt Nidda

Lfd. HH	Ansatz	HH-Sperre	Buchungen	Reserviert	Überträge	ÜPL/APL	Verfügbar
Ergebnisrechnung	0,00	0,00	0,00	0,00	0,00	0,00	
Erträge	0,00	0,00	0,00	0,00	0,00	0,00	
Aufwendungen	0,00	0,00	0,00	0,00	0,00	0,00	0,00
Bilanz	0,00	0,00	0,00	0,00	0,00	0,00	
Abgänge	0,00	0,00	0,00	0,00	0,00	0,00	
Zugänge	0,00	0,00	0,00	0,00	0,00	0,00	0,00

Saldo Ergebnisrechnung und

Erträge / Bilanz Abgänge	0,00		0,00				
Aufwendungen / Bilanz	0,00	0,00	0,00	0,00	0,00	0,00	0,00
Finanzrechnung	0,00	0,00	0,00	0,00	0,00	0,00	
Einzahlungen	0,00	0,00	0,00	0,00	0,00	0,00	
Auszahlungen	0,00	0,00	0,00	0,00	0,00	0,00	0,00

HH-Rest.....

Ergebnisrechnung	0,00	0,00	0,00	0,00	0,00		
Erträge	0,00		0,00				
Aufwendungen	0,00	0,00	0,00	0,00	0,00		0,00
Bilanz	0,00	0,00	0,00	0,00	0,00		
Abgänge	0,00		0,00				
Zugänge	0,00	0,00	0,00	0,00	0,00		0,00

Saldo Ergebnisrechnung und Bilanz

Erträge / Bilanz Abgänge	0,00		0,00				
Aufwendungen / Bilanz	0,00	0,00	0,00	0,00	0,00		0,00
Finanzrechnung	0,00	0,00	0,00	0,00	0,00		
Einzahlungen	0,00		0,00				
Auszahlungen	0,00	0,00	0,00	0,00	0,00		0,00

Verfügbarkeit Ergebnisrechnung und Bilanz		Verfügbarkeit Finanzrechnung		Verfügbarkeit Ergebnisrechnung und Bilanz HH-Rest		Verfügbarkeit Finanzrechnung HH-Rest	
= Verfügbar	0,00	= Verfügbar	0,00	= Verfügbar	0,00	= Verfügbar	0,00
- Übertragene Mittel	0,00	- Übertragene Mittel	0,00	- Übertragene Mittel	0,00	- Übertragene Mittel	0,00
+ Mehrerträge	0,00	+ Mehrerträge	0,00	+ Mehrerträge	0,00	+ Mehrerträge	0,00
+ Verfügbar Ebene	0,00	+ Verfügbar Ebene	0,00	+ Verfügbar Ebene	0,00	+ Verfügbar Ebene	0,00
= Gesamt Verfügbar	20.500,00	= Gesamt Verfügbar	0,00	= Gesamt Verfügbar	0,00	= Gesamt Verfügbar	0,00

Nidda
Stadt Nidda

Seite 161
LSCHMIDT
Lars Schmidt
03.01.2019 15:52

Budget: P1411 **Gliederungsebene 1 / Code:** KTR-Gruppe 3 1411 **Gliederungsebene 2 / Code:** **Budgetierungsart:** Brutto
Beschreibung: Betrieb des Heimatmuseum **Gliederungsname 1:** Betrieb des Heimatmuseum **Gliederungsname 2:**
Budgetebene: PB-14 **Gemeindenr.:** 01 **Gebend/Nehmend:** **Budgetierungsart:** Brutto
Budgetebene: Produktbereich Kultur und Wissenschaft **Bezeichnung:** Stadt Nidda

Lfd. HH	Ansatz	HH-Sperre	Buchungen	Reserviert	Überträge	ÜPL/APL	Verfügbar
Ergebnisrechnung	16.805,00	0,00	0,00	0,00	0,00	0,00	
Erträge	0,00	0,00	0,00	0,00	0,00	0,00	
Aufwendungen	16.805,00	0,00	0,00	0,00	0,00	0,00	16.805,00
Bilanz	0,00	0,00	0,00	0,00	0,00	0,00	
Abgänge	0,00	0,00	0,00	0,00	0,00	0,00	
Zugänge	0,00	0,00	0,00	0,00	0,00	0,00	0,00

Saldo Ergebnisrechnung und

Erträge / Bilanz Abgänge	0,00		0,00				
Aufwendungen / Bilanz	16.805,00	0,00	0,00	0,00	0,00	0,00	16.805,00
Finanzrechnung	0,00	0,00	0,00	0,00	0,00	0,00	
Einzahlungen	0,00	0,00	0,00	0,00	0,00	0,00	
Auszahlungen	0,00	0,00	0,00	0,00	0,00	0,00	0,00

HH-Rest.....

Ergebnisrechnung	0,00	0,00	0,00	0,00	0,00		
Erträge	0,00		0,00				
Aufwendungen	0,00	0,00	0,00	0,00	0,00		0,00
Bilanz	0,00	0,00	0,00	0,00	0,00		
Abgänge	0,00		0,00				
Zugänge	0,00	0,00	0,00	0,00	0,00		0,00

Saldo Ergebnisrechnung und Bilanz

Erträge / Bilanz Abgänge	0,00		0,00				
Aufwendungen / Bilanz	0,00	0,00	0,00	0,00	0,00		0,00
Finanzrechnung	0,00	0,00	0,00	0,00	0,00		
Einzahlungen	0,00		0,00				
Auszahlungen	0,00	0,00	0,00	0,00	0,00		0,00

Verfügbarkeit Ergebnisrechnung und Bilanz

= Verfügbar	16.805,00
- Übertragene Mittel	0,00
+ Mehrerträge	0,00
+ Verfügbar Ebene	0,00
= Gesamt Verfügbar	17.260,00

Verfügbarkeit Finanzrechnung

= Verfügbar	0,00
- Übertragene Mittel	0,00
+ Mehrerträge	0,00
+ Verfügbar Ebene	0,00
= Gesamt Verfügbar	0,00

Verfügbarkeit Ergebnisrechnung und Bilanz HH-Rest

= Verfügbar	0,00
- Übertragene Mittel	0,00
+ Mehrerträge	0,00
+ Verfügbar Ebene	0,00
= Gesamt Verfügbar	0,00

Verfügbarkeit Finanzrechnung HH-Rest

= Verfügbar	0,00
- Übertragene Mittel	0,00
+ Mehrerträge	0,00
+ Verfügbar Ebene	0,00
= Gesamt Verfügbar	0,00

Budget: P1421 **Gliederungsebene 1 / Code:** KTR-Gruppe 3 1421 **Gliederungsebene 2 / Code:** **Budgetierungsart:** Brutto
Beschreibung: Betrieb der Stadtbibliothek **Gliederungsname 1:** Betrieb der Stadtbibliothek **Gliederungsname 2:**
Budgetebene: PB-14 **Gemeindenr.:** 01 **Gebend/Nehmend:** **Budgetierungsart:** Brutto
Budgetebene: Produktbereich Kultur und Wissenschaft **Bezeichnung:** Stadt Nidda

Lfd. HH	Ansatz	HH-Sperre	Buchungen	Reserviert	Überträge	ÜPL/APL	Verfügbar
Ergebnisrechnung	40.975,00	0,00	0,00	0,00	0,00	0,00	
Erträge	-10.750,00	0,00	0,00	0,00	0,00	0,00	
Aufwendungen	51.725,00	0,00	0,00	0,00	0,00	0,00	51.725,00
Bilanz	0,00	0,00	0,00	0,00	0,00	0,00	
Abgänge	0,00	0,00	0,00	0,00	0,00	0,00	
Zugänge	0,00	0,00	0,00	0,00	0,00	0,00	0,00

Saldo Ergebnisrechnung und

Erträge / Bilanz Abgänge	-10.750,00		0,00				
Aufwendungen / Bilanz	51.725,00	0,00	0,00	0,00	0,00	0,00	51.725,00
Finanzrechnung	0,00	0,00	0,00	0,00	0,00	0,00	
Einzahlungen	0,00	0,00	0,00	0,00	0,00	0,00	
Auszahlungen	0,00	0,00	0,00	0,00	0,00	0,00	0,00

HH-Rest.....

Ergebnisrechnung	0,00	0,00	0,00	0,00	0,00		
Erträge	0,00		0,00				
Aufwendungen	0,00	0,00	0,00	0,00	0,00		0,00
Bilanz	0,00	0,00	0,00	0,00	0,00		
Abgänge	0,00		0,00				
Zugänge	0,00	0,00	0,00	0,00	0,00		0,00

Saldo Ergebnisrechnung und Bilanz

Erträge / Bilanz Abgänge	0,00		0,00				
Aufwendungen / Bilanz	0,00	0,00	0,00	0,00	0,00		0,00
Finanzrechnung	0,00	0,00	0,00	0,00	0,00		
Einzahlungen	0,00		0,00				
Auszahlungen	0,00	0,00	0,00	0,00	0,00		0,00

Verfügbarkeit Ergebnisrechnung und Bilanz

Verfügbarkeit Finanzrechnung

Verfügbarkeit Ergebnisrechnung und Bilanz HH-Rest

Verfügbarkeit Finanzrechnung HH-Rest

= Verfügbar	51.725,00	= Verfügbar	0,00	= Verfügbar	0,00	= Verfügbar	0,00
- Übertragene Mittel	0,00	- Übertragene Mittel	0,00	- Übertragene Mittel	0,00	- Übertragene Mittel	0,00
+ Mehrerträge	0,00	+ Mehrerträge	0,00	+ Mehrerträge	0,00	+ Mehrerträge	0,00
+ Verfügbar Ebene	0,00	+ Verfügbar Ebene	0,00	+ Verfügbar Ebene	0,00	+ Verfügbar Ebene	0,00
= Gesamt Verfügbar	44.780,00	= Gesamt Verfügbar	0,00	= Gesamt Verfügbar	0,00	= Gesamt Verfügbar	0,00

Nidda
Stadt Nidda

Seite 163
LSCHMIDT
Lars Schmidt
03.01.2019 15:52

Budget: P1431 **Gliederungsebene 1 / Code:** KTR-Gruppe 3 1431 **Gliederungsebene 2 / Code:** **Budgetierungsart:** Brutto
Beschreibung: Heimat- und sonstige **Gliederungsname 1:** Heimat- und sonstige Kulturpflege **Gliederungsname 2:**
Budgetebene: PB-14 **Gemeindenr.:** 01 **Gebend/Nehmend:** **Budgetierungsart:** Brutto
Budgetebene: Produktbereich Kultur und Wissenschaft **Bezeichnung:** Stadt Nidda

Lfd. HH	Ansatz	HH-Sperre	Buchungen	Reserviert	Überträge	ÜPL/APL	Verfügbar
Ergebnisrechnung	0,00	0,00	0,00	0,00	0,00	0,00	
Erträge	0,00	0,00	0,00	0,00	0,00	0,00	
Aufwendungen	0,00	0,00	0,00	0,00	0,00	0,00	0,00
Bilanz	0,00	0,00	0,00	0,00	0,00	0,00	
Abgänge	0,00	0,00	0,00	0,00	0,00	0,00	
Zugänge	0,00	0,00	0,00	0,00	0,00	0,00	0,00

Saldo Ergebnisrechnung und

Erträge / Bilanz Abgänge	0,00		0,00				
Aufwendungen / Bilanz	0,00	0,00	0,00	0,00	0,00	0,00	0,00
Finanzrechnung	0,00	0,00	0,00	0,00	0,00	0,00	
Einzahlungen	0,00	0,00	0,00	0,00	0,00	0,00	
Auszahlungen	0,00	0,00	0,00	0,00	0,00	0,00	0,00

HH-Rest.....

Ergebnisrechnung	0,00	0,00	0,00	0,00	0,00		
Erträge	0,00		0,00				
Aufwendungen	0,00	0,00	0,00	0,00	0,00		0,00
Bilanz	0,00	0,00	0,00	0,00	0,00		
Abgänge	0,00		0,00				
Zugänge	0,00	0,00	0,00	0,00	0,00		0,00

Saldo Ergebnisrechnung und Bilanz

Erträge / Bilanz Abgänge	0,00		0,00				
Aufwendungen / Bilanz	0,00	0,00	0,00	0,00	0,00		0,00
Finanzrechnung	0,00	0,00	0,00	0,00	0,00		
Einzahlungen	0,00		0,00				
Auszahlungen	0,00	0,00	0,00	0,00	0,00		0,00

Verfügbarkeit Ergebnisrechnung und Bilanz		Verfügbarkeit Finanzrechnung		Verfügbarkeit Ergebnisrechnung und Bilanz HH-Rest		Verfügbarkeit Finanzrechnung HH-Rest	
= Verfügbar	0,00	= Verfügbar	0,00	= Verfügbar	0,00	= Verfügbar	0,00
- Übertragene Mittel	0,00	- Übertragene Mittel	0,00	- Übertragene Mittel	0,00	- Übertragene Mittel	0,00
+ Mehrerträge	0,00	+ Mehrerträge	0,00	+ Mehrerträge	0,00	+ Mehrerträge	0,00
+ Verfügbar Ebene	0,00	+ Verfügbar Ebene	0,00	+ Verfügbar Ebene	0,00	+ Verfügbar Ebene	0,00
= Gesamt Verfügbar	0,00	= Gesamt Verfügbar	0,00	= Gesamt Verfügbar	0,00	= Gesamt Verfügbar	0,00

Nidda
Stadt NiddaSeite 164
LSCHMIDT
Lars Schmidt
03.01.2019 15:52

Budget: P1441 **Gliederungsebene 1 / Code:** KTR-Gruppe 3 1441 **Gliederungsebene 2 / Code:** **Budgetierungsart:** Brutto
Beschreibung: Städtepartnerschaften **Gliederungsname 1:** Städtepartnerschaften **Gliederungsname 2:**
Budgetebene: PB-14 **Gemeindenr.:** 01 **Gebend/Nehmend:** **Budgetierungsart:** Brutto
Budgetebene: Produktbereich Kultur und Wissenschaft **Bezeichnung:** Stadt Nidda

Lfd. HH	Ansatz	HH-Sperre	Buchungen	Reserviert	Überträge	ÜPL/APL	Verfügbar
Ergebnisrechnung	13.320,00	0,00	0,00	0,00	0,00	0,00	
Erträge	0,00	0,00	0,00	0,00	0,00	0,00	
Aufwendungen	13.320,00	0,00	0,00	0,00	0,00	0,00	13.320,00
Bilanz	0,00	0,00	0,00	0,00	0,00	0,00	
Abgänge	0,00	0,00	0,00	0,00	0,00	0,00	
Zugänge	0,00	0,00	0,00	0,00	0,00	0,00	0,00

Saldo Ergebnisrechnung und

Erträge / Bilanz Abgänge	0,00		0,00				
Aufwendungen / Bilanz	13.320,00	0,00	0,00	0,00	0,00	0,00	13.320,00
Finanzrechnung	0,00	0,00	0,00	0,00	0,00	0,00	
Einzahlungen	0,00	0,00	0,00	0,00	0,00	0,00	
Auszahlungen	0,00	0,00	0,00	0,00	0,00	0,00	0,00

HH-Rest.....

Ergebnisrechnung	0,00	0,00	0,00	0,00	0,00		
Erträge	0,00		0,00				
Aufwendungen	0,00	0,00	0,00	0,00	0,00		0,00
Bilanz	0,00	0,00	0,00	0,00	0,00		
Abgänge	0,00		0,00				
Zugänge	0,00	0,00	0,00	0,00	0,00		0,00

Saldo Ergebnisrechnung und Bilanz

Erträge / Bilanz Abgänge	0,00		0,00				
Aufwendungen / Bilanz	0,00	0,00	0,00	0,00	0,00		0,00
Finanzrechnung	0,00	0,00	0,00	0,00	0,00		
Einzahlungen	0,00		0,00				
Auszahlungen	0,00	0,00	0,00	0,00	0,00		0,00

Verfügbarkeit Ergebnisrechnung und Bilanz**Verfügbarkeit Finanzrechnung****Verfügbarkeit Ergebnisrechnung und Bilanz HH-Rest****Verfügbarkeit Finanzrechnung HH-Rest**

= Verfügbar	13.320,00	= Verfügbar	0,00	= Verfügbar	0,00	= Verfügbar	0,00
- Übertragene Mittel	0,00	- Übertragene Mittel	0,00	- Übertragene Mittel	0,00	- Übertragene Mittel	0,00
+ Mehrerträge	0,00	+ Mehrerträge	0,00	+ Mehrerträge	0,00	+ Mehrerträge	0,00
+ Verfügbar Ebene	0,00	+ Verfügbar Ebene	0,00	+ Verfügbar Ebene	0,00	+ Verfügbar Ebene	0,00
= Gesamt Verfügbar	13.320,00	= Gesamt Verfügbar	0,00	= Gesamt Verfügbar	0,00	= Gesamt Verfügbar	0,00

Nidda
Stadt Nidda

Seite 166
LSCHMIDT
Lars Schmidt
03.01.2019 15:52

Budget: P1511 **Gliederungsebene 1 / Code:** KTR-Gruppe 3 1511 **Gliederungsebene 2 / Code:** **Budgetierungsart:** Brutto
Beschreibung: Kommunaler Pflegedienst **Gliederungsname 1:** Kommunaler Pflegedienst **Gliederungsname 2:**

Budgetebene: PB-15 **Gemeindenr.:** 01 **Gebend/Nehmend:** **Budgetierungsart:** Brutto
Budgetebene: Produktbereich Soziale Leistungen **Bezeichnung:** Stadt Nidda

Lfd. HH	Ansatz	HH-Sperre	Buchungen	Reserviert	Überträge	ÜPL/APL	Verfügbar
Ergebnisrechnung	-477.495,00	0,00	18.516,00	0,00	0,00	0,00	
Erträge	-550.000,00	0,00	0,00	0,00	0,00	0,00	
Aufwendungen	72.505,00	0,00	18.516,00	0,00	0,00	0,00	53.989,00
Bilanz	0,00	0,00	0,00	0,00	0,00	0,00	
Abgänge	0,00	0,00	0,00	0,00	0,00	0,00	
Zugänge	0,00	0,00	0,00	0,00	0,00	0,00	0,00

Saldo Ergebnisrechnung und

Erträge / Bilanz Abgänge	-550.000,00		0,00				
Aufwendungen / Bilanz	72.505,00	0,00	18.516,00	0,00	0,00	0,00	53.989,00

Finanzrechnung	0,00	0,00	0,00	0,00	0,00	0,00	
Einzahlungen	0,00	0,00	0,00	0,00	0,00	0,00	
Auszahlungen	0,00	0,00	0,00	0,00	0,00	0,00	0,00

HH-Rest.....

Ergebnisrechnung	0,00	0,00	0,00	0,00	0,00		
Erträge	0,00		0,00				
Aufwendungen	0,00	0,00	0,00	0,00	0,00		0,00
Bilanz	0,00	0,00	0,00	0,00	0,00		
Abgänge	0,00		0,00				
Zugänge	0,00	0,00	0,00	0,00	0,00		0,00

Saldo Ergebnisrechnung und Bilanz

Erträge / Bilanz Abgänge	0,00		0,00				
Aufwendungen / Bilanz	0,00	0,00	0,00	0,00	0,00		0,00

Finanzrechnung	0,00	0,00	0,00	0,00	0,00		
Einzahlungen	0,00		0,00				
Auszahlungen	0,00	0,00	0,00	0,00	0,00		0,00

Verfügbarkeit Ergebnisrechnung und Bilanz

= Verfügbar	53.989,00
- Übertragene Mittel	0,00
+ Mehrerträge	0,00
+ Verfügbar Ebene	0,00
= Gesamt Verfügbar	57.834,00

Verfügbarkeit Finanzrechnung

= Verfügbar	0,00
- Übertragene Mittel	0,00
+ Mehrerträge	0,00
+ Verfügbar Ebene	0,00
= Gesamt Verfügbar	0,00

Verfügbarkeit Ergebnisrechnung und Bilanz HH-Rest

= Verfügbar	0,00
- Übertragene Mittel	0,00
+ Mehrerträge	0,00
+ Verfügbar Ebene	0,00
= Gesamt Verfügbar	0,00

Verfügbarkeit Finanzrechnung HH-Rest

= Verfügbar	0,00
- Übertragene Mittel	0,00
+ Mehrerträge	0,00
+ Verfügbar Ebene	0,00
= Gesamt Verfügbar	0,00

Budget: P1512 **Gliederungsebene 1 / Code:** KTR-Gruppe 3 1512 **Gliederungsebene 2 / Code:** **Budgetierungsart:** Brutto
Beschreibung: Soziale Hilfen/Wohlfahrtspflege **Gliederungsname 1:** Soziale Hilfen/Wohlfahrtspflege **Gliederungsname 2:** **Budgetierungsart:** Brutto
Budgetebene: PB-15 **Gemeindenr.:** 01 **Gebend/Nehmend:** **Budgetierungsart:** Brutto
Budgetebene: Produktbereich Soziale Leistungen **Bezeichnung:** Stadt Nidda

Lfd. HH	Ansatz	HH-Sperre	Buchungen	Reserviert	Überträge	ÜPL/APL	Verfügbar
Ergebnisrechnung	26.310,00	0,00	3.492,12	0,00	0,00	0,00	
Erträge	-6.700,00	0,00	0,00	0,00	0,00	0,00	
Aufwendungen	33.010,00	0,00	3.492,12	0,00	0,00	0,00	29.517,88
Bilanz	0,00	0,00	0,00	0,00	0,00	0,00	
Abgänge	0,00	0,00	0,00	0,00	0,00	0,00	
Zugänge	0,00	0,00	0,00	0,00	0,00	0,00	0,00

Saldo Ergebnisrechnung und

Erträge / Bilanz Abgänge	-6.700,00		0,00				
Aufwendungen / Bilanz	33.010,00	0,00	3.492,12	0,00	0,00	0,00	29.517,88
Finanzrechnung	0,00	0,00	0,00	0,00	0,00	0,00	
Einzahlungen	0,00	0,00	0,00	0,00	0,00	0,00	
Auszahlungen	0,00	0,00	0,00	0,00	0,00	0,00	0,00

HH-Rest.....

Ergebnisrechnung	0,00	0,00	0,00	0,00	0,00		
Erträge	0,00		0,00				
Aufwendungen	0,00	0,00	0,00	0,00	0,00		0,00
Bilanz	0,00	0,00	0,00	0,00	0,00		
Abgänge	0,00		0,00				
Zugänge	0,00	0,00	0,00	0,00	0,00		0,00

Saldo Ergebnisrechnung und Bilanz

Erträge / Bilanz Abgänge	0,00		0,00				
Aufwendungen / Bilanz	0,00	0,00	0,00	0,00	0,00		0,00
Finanzrechnung	0,00	0,00	0,00	0,00	0,00		
Einzahlungen	0,00		0,00				
Auszahlungen	0,00	0,00	0,00	0,00	0,00		0,00

Verfügbarkeit Ergebnisrechnung und Bilanz		Verfügbarkeit Finanzrechnung		Verfügbarkeit Ergebnisrechnung und Bilanz HH-Rest		Verfügbarkeit Finanzrechnung HH-Rest	
= Verfügbar	29.517,88	= Verfügbar	0,00	= Verfügbar	0,00	= Verfügbar	0,00
- Übertragene Mittel	0,00	- Übertragene Mittel	0,00	- Übertragene Mittel	0,00	- Übertragene Mittel	0,00
+ Mehrerträge	0,00	+ Mehrerträge	0,00	+ Mehrerträge	0,00	+ Mehrerträge	0,00
+ Verfügbar Ebene	0,00	+ Verfügbar Ebene	0,00	+ Verfügbar Ebene	0,00	+ Verfügbar Ebene	0,00
= Gesamt Verfügbar	28.877,88	= Gesamt Verfügbar	0,00	= Gesamt Verfügbar	0,00	= Gesamt Verfügbar	0,00

Nidda
Stadt Nidda

Seite 168
LSCHMIDT
Lars Schmidt
03.01.2019 15:52

Budget: P1513 **Gliederungsebene 1 / Code:** KTR-Gruppe 3 1513 **Gliederungsebene 2 / Code:** **Budgetierungsart:** Brutto
Beschreibung: Hilfe für Migranten **Gliederungsname 1:** Hilfen für Migranten/innen **Gliederungsname 2:**
Budgetebene: PB-15 **Gemeindenr.:** 01 **Gebend/Nehmend:** **Budgetierungsart:** Brutto
Budgetebene: Produktbereich Soziale Leistungen **Bezeichnung:** Stadt Nidda

Lfd. HH	Ansatz	HH-Sperre	Buchungen	Reserviert	Überträge	ÜPL/APL	Verfügbar
Ergebnisrechnung	-152.480,00	0,00	126.348,20	0,00	0,00	0,00	
Erträge	-416.900,00	0,00	0,00	0,00	0,00	0,00	
Aufwendungen	264.420,00	0,00	126.348,20	0,00	0,00	0,00	138.071,80
Bilanz	0,00	0,00	0,00	0,00	0,00	0,00	
Abgänge	0,00	0,00	0,00	0,00	0,00	0,00	
Zugänge	0,00	0,00	0,00	0,00	0,00	0,00	0,00

Saldo Ergebnisrechnung und

Erträge / Bilanz Abgänge	-416.900,00		0,00				
Aufwendungen / Bilanz	264.420,00	0,00	126.348,20	0,00	0,00	0,00	138.071,80

Finanzrechnung	0,00	0,00	0,00	0,00	0,00	0,00	
Einzahlungen	0,00	0,00	0,00	0,00	0,00	0,00	
Auszahlungen	0,00	0,00	0,00	0,00	0,00	0,00	0,00

HH-Rest.....

Ergebnisrechnung	0,00	0,00	0,00	0,00	0,00	0,00	
Erträge	0,00		0,00				
Aufwendungen	0,00	0,00	0,00	0,00	0,00		0,00
Bilanz	0,00	0,00	0,00	0,00	0,00	0,00	
Abgänge	0,00		0,00				
Zugänge	0,00	0,00	0,00	0,00	0,00		0,00

Saldo Ergebnisrechnung und Bilanz

Erträge / Bilanz Abgänge	0,00		0,00				
Aufwendungen / Bilanz	0,00	0,00	0,00	0,00	0,00		0,00

Finanzrechnung	0,00	0,00	0,00	0,00	0,00	0,00	
Einzahlungen	0,00		0,00				
Auszahlungen	0,00	0,00	0,00	0,00	0,00		0,00

Verfügbarkeit Ergebnisrechnung und Bilanz

= Verfügbar	138.071,80
- Übertragene Mittel	0,00
+ Mehrerträge	0,00
+ Verfügbar Ebene	0,00
= Gesamt Verfügbar	322.661,80

Verfügbarkeit Finanzrechnung

= Verfügbar	0,00
- Übertragene Mittel	0,00
+ Mehrerträge	0,00
+ Verfügbar Ebene	0,00
= Gesamt Verfügbar	0,00

Verfügbarkeit Ergebnisrechnung und Bilanz HH-Rest

= Verfügbar	0,00
- Übertragene Mittel	0,00
+ Mehrerträge	0,00
+ Verfügbar Ebene	0,00
= Gesamt Verfügbar	0,00

Verfügbarkeit Finanzrechnung HH-Rest

= Verfügbar	0,00
- Übertragene Mittel	0,00
+ Mehrerträge	0,00
+ Verfügbar Ebene	0,00
= Gesamt Verfügbar	0,00

Budget: P1611 **Gliederungsebene 1 / Code:** KTR-Gruppe 3 1611 **Gliederungsebene 2 / Code:** Kostenstelle **Budgetierungsart:** Brutto
Beschreibung: Kinderbetreuung in eigenen **Gliederungsname 1:** Kinderbetreuung in eigenen **Gliederungsname 2:**
Budgetebene: PB-16 **Gemeindenr.:** 01 **Gebend/Nehmend:**
Budgetebene: Produktbereich Kinder- Jugend- und **Bezeichnung:** Stadt Nidda **Budgetierungsart:** Brutto

Lfd. HH	Ansatz	HH-Sperre	Buchungen	Reserviert	Überträge	ÜPL/APL	Verfügbar
Ergebnisrechnung	-1.236.531,00	0,00	-110.291,59	0,00	0,00	0,00	
Erträge	-1.754.660,00	0,00	-112.495,71	0,00	0,00	0,00	
Aufwendungen	518.129,00	0,00	2.204,12	0,00	0,00	0,00	515.924,88
Bilanz	0,00	0,00	0,00	0,00	0,00	0,00	
Abgänge	0,00	0,00	0,00	0,00	0,00	0,00	
Zugänge	0,00	0,00	0,00	0,00	0,00	0,00	0,00

Saldo Ergebnisrechnung und Bilanz

Erträge / Bilanz Abgänge	-1.754.660,00		-112.495,71				
Aufwendungen / Bilanz	518.129,00	0,00	2.204,12	0,00	0,00	0,00	515.924,88
Finanzrechnung	0,00	0,00	0,00	0,00	0,00	0,00	
Einzahlungen	0,00	0,00	0,00	0,00	0,00	0,00	
Auszahlungen	0,00	0,00	0,00	0,00	0,00	0,00	0,00

HH-Rest.....

Ergebnisrechnung	0,00	0,00	0,00	0,00	0,00		
Erträge	0,00		0,00				
Aufwendungen	0,00	0,00	0,00	0,00	0,00		0,00
Bilanz	0,00	0,00	0,00	0,00	0,00		
Abgänge	0,00		0,00				
Zugänge	0,00	0,00	0,00	0,00	0,00		0,00

Saldo Ergebnisrechnung und Bilanz

Erträge / Bilanz Abgänge	0,00		0,00				
Aufwendungen / Bilanz	0,00	0,00	0,00	0,00	0,00		0,00
Finanzrechnung	0,00	0,00	0,00	0,00	0,00		
Einzahlungen	0,00		0,00				
Auszahlungen	0,00	0,00	0,00	0,00	0,00		0,00

Verfügbarkeit Ergebnisrechnung und Bilanz		Verfügbarkeit Finanzrechnung		Verfügbarkeit Ergebnisrechnung und Bilanz HH-Rest		Verfügbarkeit Finanzrechnung HH-Rest	
= Verfügbar	515.924,88	= Verfügbar	0,00	= Verfügbar	0,00	= Verfügbar	0,00
- Übertragene Mittel	0,00	- Übertragene Mittel	0,00	- Übertragene Mittel	0,00	- Übertragene Mittel	0,00
+ Mehrerträge	0,00	+ Mehrerträge	0,00	+ Mehrerträge	0,00	+ Mehrerträge	0,00
+ Verfügbar Ebene	0,00	+ Verfügbar Ebene	0,00	+ Verfügbar Ebene	0,00	+ Verfügbar Ebene	0,00
= Gesamt Verfügbar	350.235,88	= Gesamt Verfügbar	0,00	= Gesamt Verfügbar	0,00	= Gesamt Verfügbar	0,00

Nidda
Stadt Nidda

Seite 171
LSCHMIDT
Lars Schmidt
03.01.2019 15:52

Budget: P1612 **Gliederungsebene 1 / Code:** KTR-Gruppe 3 1612 **Gliederungsebene 2 / Code:** **Budgetierungsart:** Brutto
Beschreibung: Förderung von Kindergärten **Gliederungsname 1:** Förderung von Kindergärten freier **Gliederungsname 2:**
Budgetebene: PB-16 **Gemeindenr.:** 01 **Gebend/Nehmend:** **Budgetierungsart:** Brutto
Budgetebene: Produktbereich Kinder- Jugend- und **Bezeichnung:** Stadt Nidda

Lfd. HH	Ansatz	HH-Sperre	Buchungen	Reserviert	Überträge	ÜPL/APL	Verfügbar
Ergebnisrechnung	653.868,00	0,00	0,00	0,00	0,00	0,00	
Erträge	0,00	0,00	0,00	0,00	0,00	0,00	
Aufwendungen	653.868,00	0,00	0,00	0,00	0,00	0,00	653.868,00
Bilanz	0,00	0,00	0,00	0,00	0,00	0,00	
Abgänge	0,00	0,00	0,00	0,00	0,00	0,00	
Zugänge	0,00	0,00	0,00	0,00	0,00	0,00	0,00

Saldo Ergebnisrechnung und

Erträge / Bilanz Abgänge	0,00		0,00				
Aufwendungen / Bilanz	653.868,00	0,00	0,00	0,00	0,00	0,00	653.868,00

Finanzrechnung	0,00	0,00	0,00	0,00	0,00	0,00	
Einzahlungen	0,00	0,00	0,00	0,00	0,00	0,00	
Auszahlungen	0,00	0,00	0,00	0,00	0,00	0,00	0,00

HH-Rest.....

Ergebnisrechnung	0,00	0,00	0,00	0,00	0,00		
Erträge	0,00		0,00				
Aufwendungen	0,00	0,00	0,00	0,00	0,00		0,00
Bilanz	0,00	0,00	0,00	0,00	0,00		
Abgänge	0,00		0,00				
Zugänge	0,00	0,00	0,00	0,00	0,00		0,00

Saldo Ergebnisrechnung und Bilanz

Erträge / Bilanz Abgänge	0,00		0,00				
Aufwendungen / Bilanz	0,00	0,00	0,00	0,00	0,00		0,00

Finanzrechnung	0,00	0,00	0,00	0,00	0,00		
Einzahlungen	0,00		0,00				
Auszahlungen	0,00	0,00	0,00	0,00	0,00		0,00

Verfügbarkeit Ergebnisrechnung und Bilanz

= Verfügbar	653.868,00
- Übertragene Mittel	0,00
+ Mehrerträge	0,00
+ Verfügbar Ebene	0,00
= Gesamt Verfügbar	632.101,00

Verfügbarkeit Finanzrechnung

= Verfügbar	0,00
- Übertragene Mittel	0,00
+ Mehrerträge	0,00
+ Verfügbar Ebene	0,00
= Gesamt Verfügbar	0,00

Verfügbarkeit Ergebnisrechnung und Bilanz HH-Rest

= Verfügbar	0,00
- Übertragene Mittel	0,00
+ Mehrerträge	0,00
+ Verfügbar Ebene	0,00
= Gesamt Verfügbar	0,00

Verfügbarkeit Finanzrechnung HH-Rest

= Verfügbar	0,00
- Übertragene Mittel	0,00
+ Mehrerträge	0,00
+ Verfügbar Ebene	0,00
= Gesamt Verfügbar	0,00

Budget: P1622 **Gliederungsebene 1 / Code:** KTR-Gruppe 3 1622 **Gliederungsebene 2 / Code:** **Budgetierungsart:** Brutto
Beschreibung: Bereitstellung Jugendzentren **Gliederungsname 1:** Bereitstellung Jugendzentren und **Gliederungsname 2:**
Budgetebene: PB-16 **Gemeindenr.:** 01 **Gebend/Nehmend:** **Budgetierungsart:** Brutto
Budgetebene: Produktbereich Kinder- Jugend- und **Bezeichnung:** Stadt Nidda

Lfd. HH	Ansatz	HH-Sperre	Buchungen	Reserviert	Überträge	ÜPL/APL	Verfügbar
Ergebnisrechnung	49.795,00	0,00	0,00	0,00	0,00	0,00	
Erträge	0,00	0,00	0,00	0,00	0,00	0,00	
Aufwendungen	49.795,00	0,00	0,00	0,00	0,00	0,00	49.795,00
Bilanz	0,00	0,00	0,00	0,00	0,00	0,00	
Abgänge	0,00	0,00	0,00	0,00	0,00	0,00	
Zugänge	0,00	0,00	0,00	0,00	0,00	0,00	0,00

Saldo Ergebnisrechnung und

Erträge / Bilanz Abgänge	0,00		0,00				
Aufwendungen / Bilanz	49.795,00	0,00	0,00	0,00	0,00	0,00	49.795,00
Finanzrechnung	0,00	0,00	0,00	0,00	0,00	0,00	
Einzahlungen	0,00	0,00	0,00	0,00	0,00	0,00	
Auszahlungen	0,00	0,00	0,00	0,00	0,00	0,00	0,00

HH-Rest.....

Ergebnisrechnung	0,00	0,00	0,00	0,00	0,00		
Erträge	0,00		0,00				
Aufwendungen	0,00	0,00	0,00	0,00	0,00		0,00
Bilanz	0,00	0,00	0,00	0,00	0,00		
Abgänge	0,00		0,00				
Zugänge	0,00	0,00	0,00	0,00	0,00		0,00

Saldo Ergebnisrechnung und Bilanz

Erträge / Bilanz Abgänge	0,00		0,00				
Aufwendungen / Bilanz	0,00	0,00	0,00	0,00	0,00		0,00
Finanzrechnung	0,00	0,00	0,00	0,00	0,00		
Einzahlungen	0,00		0,00				
Auszahlungen	0,00	0,00	0,00	0,00	0,00		0,00

Verfügbarkeit Ergebnisrechnung und Bilanz

Verfügbarkeit Finanzrechnung

Verfügbarkeit Ergebnisrechnung und Bilanz HH-Rest

Verfügbarkeit Finanzrechnung HH-Rest

= Verfügbar	49.795,00	= Verfügbar	0,00	= Verfügbar	0,00	= Verfügbar	0,00
- Übertragene Mittel	0,00	- Übertragene Mittel	0,00	- Übertragene Mittel	0,00	- Übertragene Mittel	0,00
+ Mehrerträge	0,00	+ Mehrerträge	0,00	+ Mehrerträge	0,00	+ Mehrerträge	0,00
+ Verfügbar Ebene	0,00	+ Verfügbar Ebene	0,00	+ Verfügbar Ebene	0,00	+ Verfügbar Ebene	0,00
= Gesamt Verfügbar	45.050,00	= Gesamt Verfügbar	0,00	= Gesamt Verfügbar	0,00	= Gesamt Verfügbar	0,00

Nidda
Stadt Nidda

Seite 173
LSCHMIDT
Lars Schmidt
03.01.2019 15:52

Budget: P1623 **Gliederungsebene 1 / Code:** KTR-Gruppe 3 1623 **Gliederungsebene 2 / Code:** **Budgetierungsart:** Brutto
Beschreibung: Bereitstellung öffentlicher **Gliederungsname 1:** Bereitstellung öffentlicher Spielplätze **Gliederungsname 2:**
Budgetebene: PB-16 **Gemeindenr.:** 01 **Gebend/Nehmend:** **Budgetierungsart:** Brutto
Budgetebene: Produktbereich Kinder- Jugend- und **Bezeichnung:** Stadt Nidda

Lfd. HH	Ansatz	HH-Sperre	Buchungen	Reserviert	Überträge	ÜPL/APL	Verfügbar
Ergebnisrechnung	5.550,00	0,00	0,00	0,00	0,00	0,00	
Erträge	0,00	0,00	0,00	0,00	0,00	0,00	
Aufwendungen	5.550,00	0,00	0,00	0,00	0,00	0,00	5.550,00
Bilanz	0,00	0,00	0,00	0,00	0,00	0,00	
Abgänge	0,00	0,00	0,00	0,00	0,00	0,00	
Zugänge	0,00	0,00	0,00	0,00	0,00	0,00	0,00

Saldo Ergebnisrechnung und

Erträge / Bilanz Abgänge	0,00		0,00				
Aufwendungen / Bilanz	5.550,00	0,00	0,00	0,00	0,00	0,00	5.550,00
Finanzrechnung	0,00	0,00	0,00	0,00	0,00	0,00	
Einzahlungen	0,00	0,00	0,00	0,00	0,00	0,00	
Auszahlungen	0,00	0,00	0,00	0,00	0,00	0,00	0,00

HH-Rest.....

Ergebnisrechnung	0,00	0,00	0,00	0,00	0,00		
Erträge	0,00		0,00				
Aufwendungen	0,00	0,00	0,00	0,00	0,00		0,00
Bilanz	0,00	0,00	0,00	0,00	0,00		
Abgänge	0,00		0,00				
Zugänge	0,00	0,00	0,00	0,00	0,00		0,00

Saldo Ergebnisrechnung und Bilanz

Erträge / Bilanz Abgänge	0,00		0,00				
Aufwendungen / Bilanz	0,00	0,00	0,00	0,00	0,00		0,00
Finanzrechnung	0,00	0,00	0,00	0,00	0,00		
Einzahlungen	0,00		0,00				
Auszahlungen	0,00	0,00	0,00	0,00	0,00		0,00

Verfügbarkeit Ergebnisrechnung und Bilanz		Verfügbarkeit Finanzrechnung		Verfügbarkeit Ergebnisrechnung und Bilanz HH-Rest		Verfügbarkeit Finanzrechnung HH-Rest	
= Verfügbar	5.550,00	= Verfügbar	0,00	= Verfügbar	0,00	= Verfügbar	0,00
- Übertragene Mittel	0,00	- Übertragene Mittel	0,00	- Übertragene Mittel	0,00	- Übertragene Mittel	0,00
+ Mehrerträge	0,00	+ Mehrerträge	0,00	+ Mehrerträge	0,00	+ Mehrerträge	0,00
+ Verfügbar Ebene	0,00	+ Verfügbar Ebene	0,00	+ Verfügbar Ebene	0,00	+ Verfügbar Ebene	0,00
= Gesamt Verfügbar	6.360,00	= Gesamt Verfügbar	0,00	= Gesamt Verfügbar	0,00	= Gesamt Verfügbar	0,00

Budget: P1711 **Gliederungsebene 1 / Code:** KTR-Gruppe 3 1711 **Gliederungsebene 2 / Code:** **Budgetierungsart:** Brutto
Beschreibung: Bereitstellung einer Saunaanlage **Gliederungsname 1:** Bereitstellung einer Saunaanlage **Gliederungsname 2:**
Budgetebene: PB-17 **Gemeindenr.:** 01 **Gebend/Nehmend:** **Budgetierungsart:** Brutto
Budgetebene: Produktbereich Gesundheitsdienste **Bezeichnung:** Stadt Nidda

Lfd. HH	Ansatz	HH-Sperre	Buchungen	Reserviert	Überträge	ÜPL/APL	Verfügbar
Ergebnisrechnung	-106.370,00	0,00	0,00	0,00	0,00	0,00	
Erträge	-195.000,00	0,00	0,00	0,00	0,00	0,00	
Aufwendungen	88.630,00	0,00	0,00	0,00	0,00	0,00	88.630,00
Bilanz	0,00	0,00	0,00	0,00	0,00	0,00	
Abgänge	0,00	0,00	0,00	0,00	0,00	0,00	
Zugänge	0,00	0,00	0,00	0,00	0,00	0,00	0,00

Saldo Ergebnisrechnung und

Erträge / Bilanz Abgänge	-195.000,00		0,00				
Aufwendungen / Bilanz	88.630,00	0,00	0,00	0,00	0,00	0,00	88.630,00
Finanzrechnung	0,00	0,00	0,00	0,00	0,00	0,00	
Einzahlungen	0,00	0,00	0,00	0,00	0,00	0,00	
Auszahlungen	0,00	0,00	0,00	0,00	0,00	0,00	0,00

HH-Rest.....

Ergebnisrechnung	0,00	0,00	0,00	0,00	0,00		
Erträge	0,00		0,00				
Aufwendungen	0,00	0,00	0,00	0,00	0,00		0,00
Bilanz	0,00	0,00	0,00	0,00	0,00		
Abgänge	0,00		0,00				
Zugänge	0,00	0,00	0,00	0,00	0,00		0,00

Saldo Ergebnisrechnung und Bilanz

Erträge / Bilanz Abgänge	0,00		0,00				
Aufwendungen / Bilanz	0,00	0,00	0,00	0,00	0,00		0,00
Finanzrechnung	0,00	0,00	0,00	0,00	0,00		
Einzahlungen	0,00		0,00				
Auszahlungen	0,00	0,00	0,00	0,00	0,00		0,00

Verfügbarkeit Ergebnisrechnung und Bilanz

Verfügbarkeit Finanzrechnung

Verfügbarkeit Ergebnisrechnung und Bilanz HH-Rest

Verfügbarkeit Finanzrechnung HH-Rest

= Verfügbar	88.630,00
- Übertragene Mittel	0,00
+ Mehrerträge	0,00
+ Verfügbar Ebene	0,00
= Gesamt Verfügbar	126.140,00

= Verfügbar	0,00
- Übertragene Mittel	0,00
+ Mehrerträge	0,00
+ Verfügbar Ebene	0,00
= Gesamt Verfügbar	0,00

= Verfügbar	0,00
- Übertragene Mittel	0,00
+ Mehrerträge	0,00
+ Verfügbar Ebene	0,00
= Gesamt Verfügbar	0,00

= Verfügbar	0,00
- Übertragene Mittel	0,00
+ Mehrerträge	0,00
+ Verfügbar Ebene	0,00
= Gesamt Verfügbar	0,00

Nidda
Stadt Nidda

Seite 176
LSCHMIDT
Lars Schmidt
03.01.2019 15:52

Budget: P1712 **Gliederungsebene 1 / Code:** KTR-Gruppe 3 1712 **Gliederungsebene 2 / Code:** **Budgetierungsart:** Brutto
Beschreibung: Bereitstellung Solebad **Gliederungsname 1:** Bereitstellung Solebad **Gliederungsname 2:**
Budgetebene: PB-17 **Gemeindenr.:** 01 **Gebend/Nehmend:** **Budgetierungsart:** Brutto
Budgetebene: Produktbereich Gesundheitsdienste **Bezeichnung:** Stadt Nidda

Lfd. HH	Ansatz	HH-Sperre	Buchungen	Reserviert	Überträge	ÜPL/APL	Verfügbar
Ergebnisrechnung	17.405,00	0,00	-4.071,56	0,00	0,00	0,00	
Erträge	-684.705,00	0,00	-4.071,56	0,00	0,00	0,00	
Aufwendungen	702.110,00	0,00	0,00	0,00	0,00	0,00	702.110,00
Bilanz	0,00	0,00	0,00	0,00	0,00	0,00	
Abgänge	0,00	0,00	0,00	0,00	0,00	0,00	
Zugänge	0,00	0,00	0,00	0,00	0,00	0,00	0,00

Saldo Ergebnisrechnung und

Erträge / Bilanz Abgänge	-684.705,00		-4.071,56				
Aufwendungen / Bilanz	702.110,00	0,00	0,00	0,00	0,00	0,00	702.110,00

Finanzrechnung	0,00	0,00	0,00	0,00	0,00	0,00	
Einzahlungen	0,00	0,00	0,00	0,00	0,00	0,00	
Auszahlungen	0,00	0,00	0,00	0,00	0,00	0,00	0,00

HH-Rest.....

Ergebnisrechnung	0,00	0,00	0,00	0,00	0,00		
Erträge	0,00		0,00				
Aufwendungen	0,00	0,00	0,00	0,00	0,00		0,00
Bilanz	0,00	0,00	0,00	0,00	0,00		
Abgänge	0,00		0,00				
Zugänge	0,00	0,00	0,00	0,00	0,00		0,00

Saldo Ergebnisrechnung und Bilanz

Erträge / Bilanz Abgänge	0,00		0,00				
Aufwendungen / Bilanz	0,00	0,00	0,00	0,00	0,00		0,00

Finanzrechnung	0,00	0,00	0,00	0,00	0,00		
Einzahlungen	0,00		0,00				
Auszahlungen	0,00	0,00	0,00	0,00	0,00		0,00

Verfügbarkeit Ergebnisrechnung und Bilanz

= Verfügbar	702.110,00
- Übertragene Mittel	0,00
+ Mehrerträge	0,00
+ Verfügbar Ebene	0,00
= Gesamt Verfügbar	620.850,00

Verfügbarkeit Finanzrechnung

= Verfügbar	0,00
- Übertragene Mittel	0,00
+ Mehrerträge	0,00
+ Verfügbar Ebene	0,00
= Gesamt Verfügbar	0,00

Verfügbarkeit Ergebnisrechnung und Bilanz HH-Rest

= Verfügbar	0,00
- Übertragene Mittel	0,00
+ Mehrerträge	0,00
+ Verfügbar Ebene	0,00
= Gesamt Verfügbar	0,00

Verfügbarkeit Finanzrechnung HH-Rest

= Verfügbar	0,00
- Übertragene Mittel	0,00
+ Mehrerträge	0,00
+ Verfügbar Ebene	0,00
= Gesamt Verfügbar	0,00

Nidda
Stadt NiddaSeite 177
LSCHMIDT
Lars Schmidt
03.01.2019 15:53

Budget: P1713 **Gliederungsebene 1 / Code:** KTR-Gruppe 3 1713 **Gliederungsebene 2 / Code:** **Budgetierungsart:** Brutto
Beschreibung: Bereitstellung eines **Gliederungsname 1:** Bereitstellung eines Therapieangebotes **Gliederungsname 2:**

Budgetebene: PB-17 **Gemeindnr.:** 01 **Gebend/Nehmend** **Budgetierungsart:** Brutto
Budgetebene: Produktbereich Gesundheitsdienste **Bezeichnung:** Stadt Nidda

Lfd. HH	Ansatz	HH-Sperre	Buchungen	Reserviert	Überträge	ÜPL/APL	Verfügbar
Ergebnisrechnung	-246.160,00	0,00	0,00	0,00	0,00	0,00	
Erträge	-290.300,00	0,00	0,00	0,00	0,00	0,00	
Aufwendungen	44.140,00	0,00	0,00	0,00	0,00	0,00	44.140,00
Bilanz	0,00	0,00	0,00	0,00	0,00	0,00	
Abgänge	0,00	0,00	0,00	0,00	0,00	0,00	
Zugänge	0,00	0,00	0,00	0,00	0,00	0,00	0,00

Saldo Ergebnisrechnung und

Erträge / Bilanz Abgänge	-290.300,00		0,00				
Aufwendungen / Bilanz	44.140,00	0,00	0,00	0,00	0,00	0,00	44.140,00
Finanzrechnung	0,00	0,00	0,00	0,00	0,00	0,00	
Einzahlungen	0,00	0,00	0,00	0,00	0,00	0,00	
Auszahlungen	0,00	0,00	0,00	0,00	0,00	0,00	0,00

HH-Rest.....

Ergebnisrechnung	0,00	0,00	0,00	0,00	0,00		
Erträge	0,00		0,00				
Aufwendungen	0,00	0,00	0,00	0,00	0,00		0,00
Bilanz	0,00	0,00	0,00	0,00	0,00		
Abgänge	0,00		0,00				
Zugänge	0,00	0,00	0,00	0,00	0,00		0,00

Saldo Ergebnisrechnung und Bilanz

Erträge / Bilanz Abgänge	0,00		0,00				
Aufwendungen / Bilanz	0,00	0,00	0,00	0,00	0,00		0,00
Finanzrechnung	0,00	0,00	0,00	0,00	0,00		
Einzahlungen	0,00		0,00				
Auszahlungen	0,00	0,00	0,00	0,00	0,00		0,00

Verfügbarkeit Ergebnisrechnung und Bilanz**Verfügbarkeit Finanzrechnung****Verfügbarkeit Ergebnisrechnung und Bilanz HH-Rest****Verfügbarkeit Finanzrechnung HH-Rest**

= Verfügbar	44.140,00	= Verfügbar	0,00	= Verfügbar	0,00	= Verfügbar	0,00
- Übertragene Mittel	0,00	- Übertragene Mittel	0,00	- Übertragene Mittel	0,00	- Übertragene Mittel	0,00
+ Mehrerträge	0,00	+ Mehrerträge	0,00	+ Mehrerträge	0,00	+ Mehrerträge	0,00
+ Verfügbar Ebene	0,00	+ Verfügbar Ebene	0,00	+ Verfügbar Ebene	0,00	+ Verfügbar Ebene	0,00
= Gesamt Verfügbar	55.080,00	= Gesamt Verfügbar	0,00	= Gesamt Verfügbar	0,00	= Gesamt Verfügbar	0,00

Nidda
Stadt Nidda

Seite 178
LSCHMIDT
Lars Schmidt
03.01.2019 15:53

Budget: P1714 **Gliederungsebene 1 / Code:** KTR-Gruppe 3 1714 **Gliederungsebene 2 / Code:** **Budgetierungsart:** Brutto
Beschreibung: Bereitstellung kultureller **Gliederungsname 1:** Bereitstellung kultureller **Gliederungsname 2:**
Budgetebene: PB-17 **Gemeindenr.:** 01 **Gebend/Nehmend:** **Budgetierungsart:** Brutto
Budgetebene: Produktbereich Gesundheitsdienste **Bezeichnung:** Stadt Nidda

Lfd. HH	Ansatz	HH-Sperre	Buchungen	Reserviert	Überträge	ÜPL/APL	Verfügbar
Ergebnisrechnung	32.130,00	0,00	212,92	0,00	0,00	0,00	
Erträge	-170.000,00	0,00	0,00	0,00	0,00	0,00	
Aufwendungen	202.130,00	0,00	212,92	0,00	0,00	0,00	201.917,08
Bilanz	0,00	0,00	0,00	0,00	0,00	0,00	
Abgänge	0,00	0,00	0,00	0,00	0,00	0,00	
Zugänge	0,00	0,00	0,00	0,00	0,00	0,00	0,00

Saldo Ergebnisrechnung und

Erträge / Bilanz Abgänge	-170.000,00		0,00				
Aufwendungen / Bilanz	202.130,00	0,00	212,92	0,00	0,00	0,00	201.917,08
Finanzrechnung	0,00	0,00	0,00	0,00	0,00	0,00	
Einzahlungen	0,00	0,00	0,00	0,00	0,00	0,00	
Auszahlungen	0,00	0,00	0,00	0,00	0,00	0,00	0,00

HH-Rest.....

Ergebnisrechnung	0,00	0,00	0,00	0,00	0,00		
Erträge	0,00		0,00				
Aufwendungen	0,00	0,00	0,00	0,00	0,00		0,00
Bilanz	0,00	0,00	0,00	0,00	0,00		
Abgänge	0,00		0,00				
Zugänge	0,00	0,00	0,00	0,00	0,00		0,00

Saldo Ergebnisrechnung und Bilanz

Erträge / Bilanz Abgänge	0,00		0,00				
Aufwendungen / Bilanz	0,00	0,00	0,00	0,00	0,00		0,00
Finanzrechnung	0,00	0,00	0,00	0,00	0,00		
Einzahlungen	0,00		0,00				
Auszahlungen	0,00	0,00	0,00	0,00	0,00		0,00

Verfügbarkeit Ergebnisrechnung und Bilanz

= Verfügbar	201.917,08
- Übertragene Mittel	0,00
+ Mehrerträge	0,00
+ Verfügbar Ebene	0,00
= Gesamt Verfügbar	127.477,08

Verfügbarkeit Finanzrechnung

= Verfügbar	0,00
- Übertragene Mittel	0,00
+ Mehrerträge	0,00
+ Verfügbar Ebene	0,00
= Gesamt Verfügbar	0,00

Verfügbarkeit Ergebnisrechnung und Bilanz HH-Rest

= Verfügbar	0,00
- Übertragene Mittel	0,00
+ Mehrerträge	0,00
+ Verfügbar Ebene	0,00
= Gesamt Verfügbar	0,00

Verfügbarkeit Finanzrechnung HH-Rest

= Verfügbar	0,00
- Übertragene Mittel	0,00
+ Mehrerträge	0,00
+ Verfügbar Ebene	0,00
= Gesamt Verfügbar	0,00

Budget: P1715 **Gliederungsebene 1 / Code:** KTR-Gruppe 3 1715 **Gliederungsebene 2 / Code:** **Budgetierungsart:** Brutto
Beschreibung: Bereitstellung eines Kur- und **Gliederungsname 1:** Bereitstellung eines Kur- und **Gliederungsname 2:**
Budgetebene: PB-17 **Gemeindenr.:** 01 **Gebend/Nehmend:** **Budgetierungsart:** Brutto
Budgetebene: Produktbereich Gesundheitsdienste **Bezeichnung:** Stadt Nidda

Lfd. HH	Ansatz	HH-Sperre	Buchungen	Reserviert	Überträge	ÜPL/APL	Verfügbar
Ergebnisrechnung	38.740,00	0,00	0,00	0,00	0,00	0,00	
Erträge	-30.000,00	0,00	0,00	0,00	0,00	0,00	
Aufwendungen	68.740,00	0,00	0,00	0,00	0,00	0,00	68.740,00
Bilanz	0,00	0,00	0,00	0,00	0,00	0,00	
Abgänge	0,00	0,00	0,00	0,00	0,00	0,00	
Zugänge	0,00	0,00	0,00	0,00	0,00	0,00	0,00

Saldo Ergebnisrechnung und

Erträge / Bilanz Abgänge	-30.000,00		0,00				
Aufwendungen / Bilanz	68.740,00	0,00	0,00	0,00	0,00	0,00	68.740,00
Finanzrechnung	0,00	0,00	0,00	0,00	0,00	0,00	
Einzahlungen	0,00	0,00	0,00	0,00	0,00	0,00	
Auszahlungen	0,00	0,00	0,00	0,00	0,00	0,00	0,00

HH-Rest.....

Ergebnisrechnung	0,00	0,00	0,00	0,00	0,00		
Erträge	0,00		0,00				
Aufwendungen	0,00	0,00	0,00	0,00	0,00		0,00
Bilanz	0,00	0,00	0,00	0,00	0,00		
Abgänge	0,00		0,00				
Zugänge	0,00	0,00	0,00	0,00	0,00		0,00

Saldo Ergebnisrechnung und Bilanz

Erträge / Bilanz Abgänge	0,00		0,00				
Aufwendungen / Bilanz	0,00	0,00	0,00	0,00	0,00		0,00
Finanzrechnung	0,00	0,00	0,00	0,00	0,00		
Einzahlungen	0,00		0,00				
Auszahlungen	0,00	0,00	0,00	0,00	0,00		0,00

Verfügbarkeit Ergebnisrechnung und Bilanz

Verfügbarkeit Finanzrechnung

Verfügbarkeit Ergebnisrechnung und Bilanz HH-Rest

Verfügbarkeit Finanzrechnung HH-Rest

= Verfügbar	68.740,00
- Übertragene Mittel	0,00
+ Mehrerträge	0,00
+ Verfügbar Ebene	0,00
= Gesamt Verfügbar	71.070,00

= Verfügbar	0,00
- Übertragene Mittel	0,00
+ Mehrerträge	0,00
+ Verfügbar Ebene	0,00
= Gesamt Verfügbar	0,00

= Verfügbar	0,00
- Übertragene Mittel	0,00
+ Mehrerträge	0,00
+ Verfügbar Ebene	0,00
= Gesamt Verfügbar	0,00

= Verfügbar	0,00
- Übertragene Mittel	0,00
+ Mehrerträge	0,00
+ Verfügbar Ebene	0,00
= Gesamt Verfügbar	0,00

Nidda
Stadt Nidda

Seite 180
LSCHMIDT
Lars Schmidt
03.01.2019 15:53

Budget: P1716 **Gliederungsebene 1 / Code:** KTR-Gruppe 3 1716 **Gliederungsebene 2 / Code:** **Budgetierungsart:** Brutto
Beschreibung: Liegenschaften Kurbetrieb **Gliederungsname 1:** Liegenschaften Kurbetrieb **Gliederungsname 2:**
Budgetebene: PB-17 **Gemeindenr.:** 01 **Gebend/Nehmend:** **Budgetierungsart:** Brutto
Budgetebene: Produktbereich Gesundheitsdienste **Bezeichnung:** Stadt Nidda

Lfd. HH	Ansatz	HH-Sperre	Buchungen	Reserviert	Überträge	ÜPL/APL	Verfügbar
Ergebnisrechnung	97.515,00	0,00	0,00	0,00	0,00	0,00	
Erträge	-9.500,00	0,00	0,00	0,00	0,00	0,00	
Aufwendungen	107.015,00	0,00	0,00	0,00	0,00	0,00	107.015,00
Bilanz	0,00	0,00	0,00	0,00	0,00	0,00	
Abgänge	0,00	0,00	0,00	0,00	0,00	0,00	
Zugänge	0,00	0,00	0,00	0,00	0,00	0,00	0,00

Saldo Ergebnisrechnung und

Erträge / Bilanz Abgänge	-9.500,00		0,00				
Aufwendungen / Bilanz	107.015,00	0,00	0,00	0,00	0,00	0,00	107.015,00

Finanzrechnung	0,00	0,00	0,00	0,00	0,00	0,00	
Einzahlungen	0,00	0,00	0,00	0,00	0,00	0,00	
Auszahlungen	0,00	0,00	0,00	0,00	0,00	0,00	0,00

HH-Rest.....

Ergebnisrechnung	0,00	0,00	0,00	0,00	0,00		
Erträge	0,00		0,00				
Aufwendungen	0,00	0,00	0,00	0,00	0,00		0,00
Bilanz	0,00	0,00	0,00	0,00	0,00		
Abgänge	0,00		0,00				
Zugänge	0,00	0,00	0,00	0,00	0,00		0,00

Saldo Ergebnisrechnung und Bilanz

Erträge / Bilanz Abgänge	0,00		0,00				
Aufwendungen / Bilanz	0,00	0,00	0,00	0,00	0,00		0,00

Finanzrechnung	0,00	0,00	0,00	0,00	0,00		
Einzahlungen	0,00		0,00				
Auszahlungen	0,00	0,00	0,00	0,00	0,00		0,00

Verfügbarkeit Ergebnisrechnung und Bilanz

= Verfügbar	107.015,00
- Übertragene Mittel	0,00
+ Mehrerträge	0,00
+ Verfügbar Ebene	0,00
= Gesamt Verfügbar	199.520,00

Verfügbarkeit Finanzrechnung

= Verfügbar	0,00
- Übertragene Mittel	0,00
+ Mehrerträge	0,00
+ Verfügbar Ebene	0,00
= Gesamt Verfügbar	0,00

Verfügbarkeit Ergebnisrechnung und Bilanz HH-Rest

= Verfügbar	0,00
- Übertragene Mittel	0,00
+ Mehrerträge	0,00
+ Verfügbar Ebene	0,00
= Gesamt Verfügbar	0,00

Verfügbarkeit Finanzrechnung HH-Rest

= Verfügbar	0,00
- Übertragene Mittel	0,00
+ Mehrerträge	0,00
+ Verfügbar Ebene	0,00
= Gesamt Verfügbar	0,00

Budget: P1717 **Gliederungsebene 1 / Code:** KTR-Gruppe 3 1717 **Gliederungsebene 2 / Code:** **Budgetierungsart:** Brutto
Beschreibung: Bereitstellung einer Park- und **Gliederungsname 1:** Bereitstellung einer Park- und **Gliederungsname 2:**
Budgetebene: PB-17 **Gemeindenr.:** 01 **Gebend/Nehmend:** **Budgetierungsart:** Brutto
Budgetebene: Produktbereich Gesundheitsdienste **Bezeichnung:** Stadt Nidda

Lfd. HH	Ansatz	HH-Sperre	Buchungen	Reserviert	Überträge	ÜPL/APL	Verfügbar
Ergebnisrechnung	-141.865,00	0,00	0,00	0,00	0,00	0,00	
Erträge	-198.400,00	0,00	0,00	0,00	0,00	0,00	
Aufwendungen	56.535,00	0,00	0,00	0,00	0,00	0,00	56.535,00
Bilanz	0,00	0,00	0,00	0,00	0,00	0,00	
Abgänge	0,00	0,00	0,00	0,00	0,00	0,00	
Zugänge	0,00	0,00	0,00	0,00	0,00	0,00	0,00

Saldo Ergebnisrechnung und

Erträge / Bilanz Abgänge	-198.400,00		0,00				
Aufwendungen / Bilanz	56.535,00	0,00	0,00	0,00	0,00	0,00	56.535,00
Finanzrechnung	0,00	0,00	0,00	0,00	0,00	0,00	
Einzahlungen	0,00	0,00	0,00	0,00	0,00	0,00	
Auszahlungen	0,00	0,00	0,00	0,00	0,00	0,00	0,00

HH-Rest.....

Ergebnisrechnung	0,00	0,00	0,00	0,00	0,00		
Erträge	0,00		0,00				
Aufwendungen	0,00	0,00	0,00	0,00	0,00		0,00
Bilanz	0,00	0,00	0,00	0,00	0,00		
Abgänge	0,00		0,00				
Zugänge	0,00	0,00	0,00	0,00	0,00		0,00

Saldo Ergebnisrechnung und Bilanz

Erträge / Bilanz Abgänge	0,00		0,00				
Aufwendungen / Bilanz	0,00	0,00	0,00	0,00	0,00		0,00
Finanzrechnung	0,00	0,00	0,00	0,00	0,00		
Einzahlungen	0,00		0,00				
Auszahlungen	0,00	0,00	0,00	0,00	0,00		0,00

Verfügbarkeit Ergebnisrechnung und Bilanz

Verfügbarkeit Finanzrechnung

Verfügbarkeit Ergebnisrechnung und Bilanz HH-Rest

Verfügbarkeit Finanzrechnung HH-Rest

= Verfügbar	56.535,00
- Übertragene Mittel	0,00
+ Mehrerträge	0,00
+ Verfügbar Ebene	0,00
= Gesamt Verfügbar	49.140,00

= Verfügbar	0,00
- Übertragene Mittel	0,00
+ Mehrerträge	0,00
+ Verfügbar Ebene	0,00
= Gesamt Verfügbar	0,00

= Verfügbar	0,00
- Übertragene Mittel	0,00
+ Mehrerträge	0,00
+ Verfügbar Ebene	0,00
= Gesamt Verfügbar	0,00

= Verfügbar	0,00
- Übertragene Mittel	0,00
+ Mehrerträge	0,00
+ Verfügbar Ebene	0,00
= Gesamt Verfügbar	0,00

Nidda
Stadt Nidda

Seite 183
LSCHMIDT
Lars Schmidt
03.01.2019 15:53

Budget: P1811 **Gliederungsebene 1 / Code:** KTR-Gruppe 3 1811 **Gliederungsebene 2 / Code:** **Budgetierungsart:** Brutto
Beschreibung: Sportförderung **Gliederungsname 1:** Sportförderung **Gliederungsname 2:**

Budgetebene: PB-18 **Gemeindenr.:** 01 **Gebend/Nehmend:** **Budgetierungsart:** Brutto
Budgetebene: Prdouktbereich Sportförderung **Bezeichnung:** Stadt Nidda

Lfd. HH	Ansatz	HH-Sperre	Buchungen	Reserviert	Überträge	ÜPL/APL	Verfügbar
Ergebnisrechnung	68.525,00	0,00	0,00	0,00	0,00	0,00	
Erträge	-100,00	0,00	0,00	0,00	0,00	0,00	
Aufwendungen	68.625,00	0,00	0,00	0,00	0,00	0,00	68.625,00
Bilanz	0,00	0,00	0,00	0,00	0,00	0,00	
Abgänge	0,00	0,00	0,00	0,00	0,00	0,00	
Zugänge	0,00	0,00	0,00	0,00	0,00	0,00	0,00

Saldo Ergebnisrechnung und

Erträge / Bilanz Abgänge	-100,00		0,00				
Aufwendungen / Bilanz	68.625,00	0,00	0,00	0,00	0,00	0,00	68.625,00

Finanzrechnung	0,00	0,00	0,00	0,00	0,00	0,00	
Einzahlungen	0,00	0,00	0,00	0,00	0,00	0,00	
Auszahlungen	0,00	0,00	0,00	0,00	0,00	0,00	0,00

HH-Rest.....

Ergebnisrechnung	0,00	0,00	0,00	0,00	0,00		
Erträge	0,00		0,00				
Aufwendungen	0,00	0,00	0,00	0,00	0,00		0,00
Bilanz	0,00	0,00	0,00	0,00	0,00		
Abgänge	0,00		0,00				
Zugänge	0,00	0,00	0,00	0,00	0,00		0,00

Saldo Ergebnisrechnung und Bilanz

Erträge / Bilanz Abgänge	0,00		0,00				
Aufwendungen / Bilanz	0,00	0,00	0,00	0,00	0,00		0,00

Finanzrechnung	0,00	0,00	0,00	0,00	0,00		
Einzahlungen	0,00		0,00				
Auszahlungen	0,00	0,00	0,00	0,00	0,00		0,00

Verfügbarkeit Ergebnisrechnung und Bilanz

Verfügbarkeit Finanzrechnung

Verfügbarkeit Ergebnisrechnung und Bilanz HH-Rest

Verfügbarkeit Finanzrechnung HH-Rest

= Verfügbar	68.625,00	= Verfügbar	0,00	= Verfügbar	0,00	= Verfügbar	0,00
- Übertragene Mittel	0,00	- Übertragene Mittel	0,00	- Übertragene Mittel	0,00	- Übertragene Mittel	0,00
+ Mehrerträge	0,00	+ Mehrerträge	0,00	+ Mehrerträge	0,00	+ Mehrerträge	0,00
+ Verfügbar Ebene	0,00	+ Verfügbar Ebene	0,00	+ Verfügbar Ebene	0,00	+ Verfügbar Ebene	0,00
= Gesamt Verfügbar	57.310,00	= Gesamt Verfügbar	0,00	= Gesamt Verfügbar	0,00	= Gesamt Verfügbar	0,00

Budget: P1821 **Gliederungsebene 1 / Code:** KTR-Gruppe 3 1821 **Gliederungsebene 2 / Code:** **Budgetierungsart:** Brutto
Beschreibung: Betrieb von Bädern und **Gliederungsname 1:** Bereitstellung und Betrieb von Bädern **Gliederungsname 2:**

Budgetebene: PB-18 **Gemeindenr.:** 01 **Gebend/Nehmend:** **Budgetierungsart:** Brutto
Budgetebene: Prdouktbereich Sportförderung **Bezeichnung:** Stadt Nidda

Lfd. HH	Ansatz	HH-Sperre	Buchungen	Reserviert	Überträge	ÜPL/APL	Verfügbar
Ergebnisrechnung	182.095,00	0,00	0,00	0,00	0,00	0,00	
Erträge	-65.000,00	0,00	0,00	0,00	0,00	0,00	
Aufwendungen	247.095,00	0,00	0,00	0,00	0,00	0,00	247.095,00
Bilanz	0,00	0,00	0,00	0,00	0,00	0,00	
Abgänge	0,00	0,00	0,00	0,00	0,00	0,00	
Zugänge	0,00	0,00	0,00	0,00	0,00	0,00	0,00

Saldo Ergebnisrechnung und

Erträge / Bilanz Abgänge	-65.000,00		0,00				
Aufwendungen / Bilanz	247.095,00	0,00	0,00	0,00	0,00	0,00	247.095,00

Finanzrechnung	0,00	0,00	0,00	0,00	0,00	0,00	
Einzahlungen	0,00	0,00	0,00	0,00	0,00	0,00	
Auszahlungen	0,00	0,00	0,00	0,00	0,00	0,00	0,00

HH-Rest.....

Ergebnisrechnung	0,00	0,00	0,00	0,00	0,00		
Erträge	0,00		0,00				
Aufwendungen	0,00	0,00	0,00	0,00	0,00		0,00
Bilanz	0,00	0,00	0,00	0,00	0,00		
Abgänge	0,00		0,00				
Zugänge	0,00	0,00	0,00	0,00	0,00		0,00

Saldo Ergebnisrechnung und Bilanz

Erträge / Bilanz Abgänge	0,00		0,00				
Aufwendungen / Bilanz	0,00	0,00	0,00	0,00	0,00		0,00

Finanzrechnung	0,00	0,00	0,00	0,00	0,00		
Einzahlungen	0,00		0,00				
Auszahlungen	0,00	0,00	0,00	0,00	0,00		0,00

Verfügbarkeit Ergebnisrechnung und Bilanz	
= Verfügbar	247.095,00
- Übertragene Mittel	0,00
+ Mehrerträge	0,00
+ Verfügbar Ebene	0,00
= Gesamt Verfügbar	260.610,00

Verfügbarkeit Finanzrechnung	
= Verfügbar	0,00
- Übertragene Mittel	0,00
+ Mehrerträge	0,00
+ Verfügbar Ebene	0,00
= Gesamt Verfügbar	0,00

Verfügbarkeit Ergebnisrechnung und Bilanz HH-Rest	
= Verfügbar	0,00
- Übertragene Mittel	0,00
+ Mehrerträge	0,00
+ Verfügbar Ebene	0,00
= Gesamt Verfügbar	0,00

Verfügbarkeit Finanzrechnung HH-Rest	
= Verfügbar	0,00
- Übertragene Mittel	0,00
+ Mehrerträge	0,00
+ Verfügbar Ebene	0,00
= Gesamt Verfügbar	0,00

Nidda
Stadt Nidda

Seite 186
LSCHMIDT
Lars Schmidt
03.01.2019 15:53

Budget: P1911 **Gliederungsebene 1 / Code:** KTR-Gruppe 3 1911 **Gliederungsebene 2 / Code:** **Budgetierungsart:** Brutto
Beschreibung: Städtebauliche Planung und **Gliederungsname 1:** Städtebauliche Planung und **Gliederungsname 2:**
Budgetebene: PB-19 **Gemeindenr.:** 01 **Gebend/Nehmend:** **Budgetierungsart:** Brutto
Budgetebene: Produktbereich Räumliche Planung, **Bezeichnung:** Stadt Nidda

Lfd. HH	Ansatz	HH-Sperre	Buchungen	Reserviert	Überträge	ÜPL/APL	Verfügbar
Ergebnisrechnung	60.300,00	0,00	0,00	0,00	0,00	0,00	
Erträge	-3.100,00	0,00	0,00	0,00	0,00	0,00	
Aufwendungen	63.400,00	0,00	0,00	0,00	0,00	0,00	63.400,00
Bilanz	0,00	0,00	0,00	0,00	0,00	0,00	
Abgänge	0,00	0,00	0,00	0,00	0,00	0,00	
Zugänge	0,00	0,00	0,00	0,00	0,00	0,00	0,00

Saldo Ergebnisrechnung und

Erträge / Bilanz Abgänge	-3.100,00		0,00				
Aufwendungen / Bilanz	63.400,00	0,00	0,00	0,00	0,00	0,00	63.400,00
Finanzrechnung	0,00	0,00	0,00	0,00	0,00	0,00	
Einzahlungen	0,00	0,00	0,00	0,00	0,00	0,00	
Auszahlungen	0,00	0,00	0,00	0,00	0,00	0,00	0,00

HH-Rest.....

Ergebnisrechnung	0,00	0,00	0,00	0,00	0,00		
Erträge	0,00		0,00				
Aufwendungen	0,00	0,00	0,00	0,00	0,00		0,00
Bilanz	0,00	0,00	0,00	0,00	0,00		
Abgänge	0,00		0,00				
Zugänge	0,00	0,00	0,00	0,00	0,00		0,00

Saldo Ergebnisrechnung und Bilanz

Erträge / Bilanz Abgänge	0,00		0,00				
Aufwendungen / Bilanz	0,00	0,00	0,00	0,00	0,00		0,00
Finanzrechnung	0,00	0,00	0,00	0,00	0,00		
Einzahlungen	0,00		0,00				
Auszahlungen	0,00	0,00	0,00	0,00	0,00		0,00

Verfügbarkeit Ergebnisrechnung und Bilanz	
= Verfügbar	63.400,00
- Übertragene Mittel	0,00
+ Mehrerträge	0,00
+ Verfügbar Ebene	0,00
= Gesamt Verfügbar	61.360,00

Verfügbarkeit Finanzrechnung	
= Verfügbar	0,00
- Übertragene Mittel	0,00
+ Mehrerträge	0,00
+ Verfügbar Ebene	0,00
= Gesamt Verfügbar	0,00

Verfügbarkeit Ergebnisrechnung und Bilanz HH-Rest	
= Verfügbar	0,00
- Übertragene Mittel	0,00
+ Mehrerträge	0,00
+ Verfügbar Ebene	0,00
= Gesamt Verfügbar	0,00

Verfügbarkeit Finanzrechnung HH-Rest	
= Verfügbar	0,00
- Übertragene Mittel	0,00
+ Mehrerträge	0,00
+ Verfügbar Ebene	0,00
= Gesamt Verfügbar	0,00

Budget: P2011 **Gliederungsebene 1 / Code:** KTR-Gruppe 3 2011 **Gliederungsebene 2 / Code:** **Budgetierungsart:** Brutto
Beschreibung: Bauordnungsaufgaben und **Gliederungsname 1:** Bauordnungsaufgaben und Ausführung **Gliederungsname 2:**
Budgetebene: PB-20 **Gemeindenr.:** 01 **Gebend/Nehmend:** **Budgetierungsart:** Brutto
Budgetebene: Prdouktbereich Bauen und Wohnen **Bezeichnung:** Stadt Nidda

Lfd. HH	Ansatz	HH-Sperre	Buchungen	Reserviert	Überträge	ÜPL/APL	Verfügbar
Ergebnisrechnung	-3.010,00	0,00	0,00	0,00	0,00	0,00	
Erträge	-6.000,00	0,00	0,00	0,00	0,00	0,00	
Aufwendungen	2.990,00	0,00	0,00	0,00	0,00	0,00	2.990,00
Bilanz	0,00	0,00	0,00	0,00	0,00	0,00	
Abgänge	0,00	0,00	0,00	0,00	0,00	0,00	
Zugänge	0,00	0,00	0,00	0,00	0,00	0,00	0,00

Saldo Ergebnisrechnung und Bilanz

Erträge / Bilanz Abgänge	-6.000,00		0,00				
Aufwendungen / Bilanz	2.990,00	0,00	0,00	0,00	0,00	0,00	2.990,00
Finanzrechnung	0,00	0,00	0,00	0,00	0,00	0,00	
Einzahlungen	0,00	0,00	0,00	0,00	0,00	0,00	
Auszahlungen	0,00	0,00	0,00	0,00	0,00	0,00	0,00

HH-Rest.....

Ergebnisrechnung	0,00	0,00	0,00	0,00	0,00		
Erträge	0,00		0,00				
Aufwendungen	0,00	0,00	0,00	0,00	0,00		0,00
Bilanz	0,00	0,00	0,00	0,00	0,00		
Abgänge	0,00		0,00				
Zugänge	0,00	0,00	0,00	0,00	0,00		0,00

Saldo Ergebnisrechnung und Bilanz

Erträge / Bilanz Abgänge	0,00		0,00				
Aufwendungen / Bilanz	0,00	0,00	0,00	0,00	0,00		0,00
Finanzrechnung	0,00	0,00	0,00	0,00	0,00		
Einzahlungen	0,00		0,00				
Auszahlungen	0,00	0,00	0,00	0,00	0,00		0,00

Verfügbarkeit Ergebnisrechnung und Bilanz	Verfügbarkeit Finanzrechnung	Verfügbarkeit Ergebnisrechnung und Bilanz HH-Rest	Verfügbarkeit Finanzrechnung HH-Rest
= Verfügbar 2.990,00	= Verfügbar 0,00	= Verfügbar 0,00	= Verfügbar 0,00
- Übertragene Mittel 0,00	- Übertragene Mittel 0,00	- Übertragene Mittel 0,00	- Übertragene Mittel 0,00
+ Mehrerträge 0,00	+ Mehrerträge 0,00	+ Mehrerträge 0,00	+ Mehrerträge 0,00
+ Verfügbar Ebene 0,00	+ Verfügbar Ebene 0,00	+ Verfügbar Ebene 0,00	+ Verfügbar Ebene 0,00
= Gesamt Verfügbar 2.750,00	= Gesamt Verfügbar 0,00	= Gesamt Verfügbar 0,00	= Gesamt Verfügbar 0,00

Nidda
Stadt Nidda

Seite 189
LSCHMIDT
Lars Schmidt
03.01.2019 15:53

Budget: P2031 **Gliederungsebene 1 / Code:** KTR-Gruppe 3 2031 **Gliederungsebene 2 / Code:** **Budgetierungsart:** Brutto
Beschreibung: Flächen- und **Gliederungsname 1:** Flächen- und grundstücksbezogene **Gliederungsname 2:**
Budgetebene: PB-20 **Gemeindenr.:** 01 **Gebend/Nehmend:** **Budgetierungsart:** Brutto
Budgetebene: Prdouktbereich Bauen und Wohnen **Bezeichnung:** Stadt Nidda

Lfd. HH	Ansatz	HH-Sperre	Buchungen	Reserviert	Überträge	ÜPL/APL	Verfügbar
Ergebnisrechnung	23.300,00	0,00	0,00	0,00	0,00	0,00	
Erträge	0,00	0,00	0,00	0,00	0,00	0,00	
Aufwendungen	23.300,00	0,00	0,00	0,00	0,00	0,00	23.300,00
Bilanz	0,00	0,00	0,00	0,00	0,00	0,00	
Abgänge	0,00	0,00	0,00	0,00	0,00	0,00	
Zugänge	0,00	0,00	0,00	0,00	0,00	0,00	0,00

Saldo Ergebnisrechnung und

Erträge / Bilanz Abgänge	0,00		0,00				
Aufwendungen / Bilanz	23.300,00	0,00	0,00	0,00	0,00	0,00	23.300,00
Finanzrechnung	0,00	0,00	0,00	0,00	0,00	0,00	
Einzahlungen	0,00	0,00	0,00	0,00	0,00	0,00	
Auszahlungen	0,00	0,00	0,00	0,00	0,00	0,00	0,00

HH-Rest.....

Ergebnisrechnung	0,00	0,00	0,00	0,00	0,00		
Erträge	0,00		0,00				
Aufwendungen	0,00	0,00	0,00	0,00	0,00		0,00
Bilanz	0,00	0,00	0,00	0,00	0,00		
Abgänge	0,00		0,00				
Zugänge	0,00	0,00	0,00	0,00	0,00		0,00

Saldo Ergebnisrechnung und Bilanz

Erträge / Bilanz Abgänge	0,00		0,00				
Aufwendungen / Bilanz	0,00	0,00	0,00	0,00	0,00		0,00
Finanzrechnung	0,00	0,00	0,00	0,00	0,00		
Einzahlungen	0,00		0,00				
Auszahlungen	0,00	0,00	0,00	0,00	0,00		0,00

Verfügbarkeit Ergebnisrechnung und Bilanz

= Verfügbar	23.300,00
- Übertragene Mittel	0,00
+ Mehrerträge	0,00
+ Verfügbar Ebene	0,00
= Gesamt Verfügbar	21.210,00

Verfügbarkeit Finanzrechnung

= Verfügbar	0,00
- Übertragene Mittel	0,00
+ Mehrerträge	0,00
+ Verfügbar Ebene	0,00
= Gesamt Verfügbar	0,00

Verfügbarkeit Ergebnisrechnung und Bilanz HH-Rest

= Verfügbar	0,00
- Übertragene Mittel	0,00
+ Mehrerträge	0,00
+ Verfügbar Ebene	0,00
= Gesamt Verfügbar	0,00

Verfügbarkeit Finanzrechnung HH-Rest

= Verfügbar	0,00
- Übertragene Mittel	0,00
+ Mehrerträge	0,00
+ Verfügbar Ebene	0,00
= Gesamt Verfügbar	0,00

Budget: P2111 **Gliederungsebene 1 / Code:** KTR-Gruppe 3 2111 **Gliederungsebene 2 / Code:** **Budgetierungsart:** Brutto
Beschreibung: Konzessionsabgaben **Gliederungsname 1:** Konzessionsabgaben **Gliederungsname 2:**
Budgetebene: PB-21 **Gemeindenr.:** 01 **Gebend/Nehmend:** **Budgetierungsart:** Brutto
Budgetebene: Produktbereich Ver- und Enstorgung **Bezeichnung:** Stadt Nidda

Lfd. HH	Ansatz	HH-Sperre	Buchungen	Reserviert	Überträge	ÜPL/APL	Verfügbar
Ergebnisrechnung	-550.000,00	0,00	0,00	0,00	0,00	0,00	
Erträge	-550.000,00	0,00	0,00	0,00	0,00	0,00	
Aufwendungen	0,00	0,00	0,00	0,00	0,00	0,00	0,00
Bilanz	0,00	0,00	0,00	0,00	0,00	0,00	
Abgänge	0,00	0,00	0,00	0,00	0,00	0,00	
Zugänge	0,00	0,00	0,00	0,00	0,00	0,00	0,00

Saldo Ergebnisrechnung und

Erträge / Bilanz Abgänge	-550.000,00		0,00				
Aufwendungen / Bilanz	0,00	0,00	0,00	0,00	0,00	0,00	0,00
Finanzrechnung	0,00	0,00	0,00	0,00	0,00	0,00	
Einzahlungen	0,00	0,00	0,00	0,00	0,00	0,00	
Auszahlungen	0,00	0,00	0,00	0,00	0,00	0,00	0,00

HH-Rest.....

Ergebnisrechnung	0,00	0,00	0,00	0,00	0,00		
Erträge	0,00		0,00				
Aufwendungen	0,00	0,00	0,00	0,00	0,00		0,00
Bilanz	0,00	0,00	0,00	0,00	0,00		
Abgänge	0,00		0,00				
Zugänge	0,00	0,00	0,00	0,00	0,00		0,00

Saldo Ergebnisrechnung und Bilanz

Erträge / Bilanz Abgänge	0,00		0,00				
Aufwendungen / Bilanz	0,00	0,00	0,00	0,00	0,00		0,00
Finanzrechnung	0,00	0,00	0,00	0,00	0,00		
Einzahlungen	0,00		0,00				
Auszahlungen	0,00	0,00	0,00	0,00	0,00		0,00

Verfügbarkeit Ergebnisrechnung und Bilanz		Verfügbarkeit Finanzrechnung		Verfügbarkeit Ergebnisrechnung und Bilanz HH-Rest		Verfügbarkeit Finanzrechnung HH-Rest	
= Verfügbar	0,00	= Verfügbar	0,00	= Verfügbar	0,00	= Verfügbar	0,00
- Übertragene Mittel	0,00	- Übertragene Mittel	0,00	- Übertragene Mittel	0,00	- Übertragene Mittel	0,00
+ Mehrerträge	0,00	+ Mehrerträge	0,00	+ Mehrerträge	0,00	+ Mehrerträge	0,00
+ Verfügbar Ebene	0,00	+ Verfügbar Ebene	0,00	+ Verfügbar Ebene	0,00	+ Verfügbar Ebene	0,00
= Gesamt Verfügbar	0,00	= Gesamt Verfügbar	0,00	= Gesamt Verfügbar	0,00	= Gesamt Verfügbar	0,00

Nidda
Stadt Nidda

Seite 192
LSCHMIDT
Lars Schmidt
03.01.2019 15:53

Budget: P2121 **Gliederungsebene 1 / Code:** KTR-Gruppe 3 2121 **Gliederungsebene 2 / Code:** **Budgetierungsart:** Brutto
Beschreibung: Beseitigung und Verwertung **Gliederungsname 1:** Beseitigung und Verwertung von **Gliederungsname 2:**
Budgetebene: PB-21 **Gemeindenr.:** 01 **Gebend/Nehmend:** **Budgetierungsart:** Brutto
Budgetebene: Produktbereich Ver- und Enstorgung **Bezeichnung:** Stadt Nidda

Lfd. HH	Ansatz	HH-Sperre	Buchungen	Reserviert	Überträge	ÜPL/APL	Verfügbar
Ergebnisrechnung	14.850,00	0,00	3.956,04	0,00	0,00	0,00	
Erträge	-795.250,00	0,00	0,00	0,00	0,00	0,00	
Aufwendungen	810.100,00	0,00	3.956,04	0,00	0,00	0,00	806.143,96
Bilanz	0,00	0,00	0,00	0,00	0,00	0,00	
Abgänge	0,00	0,00	0,00	0,00	0,00	0,00	
Zugänge	0,00	0,00	0,00	0,00	0,00	0,00	0,00

Saldo Ergebnisrechnung und

Erträge / Bilanz Abgänge	-795.250,00		0,00				
Aufwendungen / Bilanz	810.100,00	0,00	3.956,04	0,00	0,00	0,00	806.143,96

Finanzrechnung	0,00	0,00	0,00	0,00	0,00	0,00	
Einzahlungen	0,00	0,00	0,00	0,00	0,00	0,00	
Auszahlungen	0,00	0,00	0,00	0,00	0,00	0,00	0,00

HH-Rest.....

Ergebnisrechnung	0,00	0,00	0,00	0,00	0,00	0,00	
Erträge	0,00		0,00				
Aufwendungen	0,00	0,00	0,00	0,00	0,00		0,00
Bilanz	0,00	0,00	0,00	0,00	0,00	0,00	
Abgänge	0,00		0,00				
Zugänge	0,00	0,00	0,00	0,00	0,00		0,00

Saldo Ergebnisrechnung und Bilanz

Erträge / Bilanz Abgänge	0,00		0,00				
Aufwendungen / Bilanz	0,00	0,00	0,00	0,00	0,00		0,00

Finanzrechnung	0,00	0,00	0,00	0,00	0,00	0,00	
Einzahlungen	0,00		0,00				
Auszahlungen	0,00	0,00	0,00	0,00	0,00		0,00

Verfügbarkeit Ergebnisrechnung und Bilanz

= Verfügbar	806.143,96
- Übertragene Mittel	0,00
+ Mehrerträge	0,00
+ Verfügbar Ebene	0,00
= Gesamt Verfügbar	703.703,96

Verfügbarkeit Finanzrechnung

= Verfügbar	0,00
- Übertragene Mittel	0,00
+ Mehrerträge	0,00
+ Verfügbar Ebene	0,00
= Gesamt Verfügbar	0,00

Verfügbarkeit Ergebnisrechnung und Bilanz HH-Rest

= Verfügbar	0,00
- Übertragene Mittel	0,00
+ Mehrerträge	0,00
+ Verfügbar Ebene	0,00
= Gesamt Verfügbar	0,00

Verfügbarkeit Finanzrechnung HH-Rest

= Verfügbar	0,00
- Übertragene Mittel	0,00
+ Mehrerträge	0,00
+ Verfügbar Ebene	0,00
= Gesamt Verfügbar	0,00

Budget: P2122 **Gliederungsebene 1 / Code:** KTR-Gruppe 3 2122 **Gliederungsebene 2 / Code:** **Budgetierungsart:** Brutto
Beschreibung: Ver- und Entsorgung Wasser **Gliederungsname 1:** Ver- und Entsorgung Wasser **Gliederungsname 2:** **Budgetierungsart:** Brutto
Budgetebene: PB-21 **Gemeindenr.:** 01 **Gebend/Nehmend:** **Budgetierungsart:** Brutto
Budgetebene: Produktbereich Ver- und Entsorgung **Bezeichnung:** Stadt Nidda

Lfd. HH	Ansatz	HH-Sperre	Buchungen	Reserviert	Überträge	ÜPL/APL	Verfügbar
Ergebnisrechnung	-1.078.160,00	0,00	-385,00	0,00	0,00	0,00	
Erträge	-1.560.500,00	0,00	-385,00	0,00	0,00	0,00	
Aufwendungen	482.340,00	0,00	0,00	0,00	0,00	0,00	482.340,00
Bilanz	0,00	0,00	0,00	0,00	0,00	0,00	
Abgänge	0,00	0,00	0,00	0,00	0,00	0,00	
Zugänge	0,00	0,00	0,00	0,00	0,00	0,00	0,00

Saldo Ergebnisrechnung und

Erträge / Bilanz Abgänge	-1.560.500,00		-385,00				
Aufwendungen / Bilanz	482.340,00	0,00	0,00	0,00	0,00	0,00	482.340,00
Finanzrechnung	0,00	0,00	0,00	0,00	0,00	0,00	
Einzahlungen	0,00	0,00	0,00	0,00	0,00	0,00	
Auszahlungen	0,00	0,00	0,00	0,00	0,00	0,00	0,00

HH-Rest.....

Ergebnisrechnung	0,00	0,00	0,00	0,00	0,00		
Erträge	0,00		0,00				
Aufwendungen	0,00	0,00	0,00	0,00	0,00		0,00
Bilanz	0,00	0,00	0,00	0,00	0,00		
Abgänge	0,00		0,00				
Zugänge	0,00	0,00	0,00	0,00	0,00		0,00

Saldo Ergebnisrechnung und Bilanz

Erträge / Bilanz Abgänge	0,00		0,00				
Aufwendungen / Bilanz	0,00	0,00	0,00	0,00	0,00		0,00
Finanzrechnung	0,00	0,00	0,00	0,00	0,00		
Einzahlungen	0,00		0,00				
Auszahlungen	0,00	0,00	0,00	0,00	0,00		0,00

Verfügbarkeit Ergebnisrechnung und Bilanz		Verfügbarkeit Finanzrechnung		Verfügbarkeit Ergebnisrechnung und Bilanz HH-Rest		Verfügbarkeit Finanzrechnung HH-Rest	
= Verfügbar	482.340,00	= Verfügbar	0,00	= Verfügbar	0,00	= Verfügbar	0,00
- Übertragene Mittel	0,00	- Übertragene Mittel	0,00	- Übertragene Mittel	0,00	- Übertragene Mittel	0,00
+ Mehrerträge	0,00	+ Mehrerträge	0,00	+ Mehrerträge	0,00	+ Mehrerträge	0,00
+ Verfügbar Ebene	0,00	+ Verfügbar Ebene	0,00	+ Verfügbar Ebene	0,00	+ Verfügbar Ebene	0,00
= Gesamt Verfügbar	520,00	= Gesamt Verfügbar	0,00	= Gesamt Verfügbar	0,00	= Gesamt Verfügbar	0,00

Nidda
Stadt Nidda

Seite 195
LSCHMIDT
Lars Schmidt
03.01.2019 15:53

Budget: P2211 **Gliederungsebene 1 / Code:** KTR-Gruppe 3 2211 **Gliederungsebene 2 / Code:** **Budgetierungsart:** Brutto
Beschreibung: Planung, Bau, Betrieb von **Gliederungsname 1:** Planung, Bau, Betrieb von **Gliederungsname 2:**
Budgetebene: PB-22 **Gemeindenr.:** 01 **Gebend/Nehmend:** **Budgetierungsart:** Brutto
Budgetebene: Prdouktbereich Verkehrsflächen und - **Bezeichnung:** Stadt Nidda

Lfd. HH	Ansatz	HH-Sperre	Buchungen	Reserviert	Überträge	ÜPL/APL	Verfügbar
Ergebnisrechnung	886.085,00	0,00	0,00	0,00	0,00	0,00	
Erträge	-525,00	0,00	0,00	0,00	0,00	0,00	
Aufwendungen	886.610,00	0,00	0,00	0,00	0,00	0,00	886.610,00
Bilanz	0,00	0,00	0,00	0,00	0,00	0,00	
Abgänge	0,00	0,00	0,00	0,00	0,00	0,00	
Zugänge	0,00	0,00	0,00	0,00	0,00	0,00	0,00

Saldo Ergebnisrechnung und

Erträge / Bilanz Abgänge	-525,00		0,00				
Aufwendungen / Bilanz	886.610,00	0,00	0,00	0,00	0,00	0,00	886.610,00
Finanzrechnung	0,00	0,00	0,00	0,00	0,00	0,00	
Einzahlungen	0,00	0,00	0,00	0,00	0,00	0,00	
Auszahlungen	0,00	0,00	0,00	0,00	0,00	0,00	0,00

HH-Rest.....

Ergebnisrechnung	0,00	0,00	0,00	0,00	0,00		
Erträge	0,00		0,00				
Aufwendungen	0,00	0,00	0,00	0,00	0,00		0,00
Bilanz	0,00	0,00	0,00	0,00	0,00		
Abgänge	0,00		0,00				
Zugänge	0,00	0,00	0,00	0,00	0,00		0,00

Saldo Ergebnisrechnung und Bilanz

Erträge / Bilanz Abgänge	0,00		0,00				
Aufwendungen / Bilanz	0,00	0,00	0,00	0,00	0,00		0,00
Finanzrechnung	0,00	0,00	0,00	0,00	0,00		
Einzahlungen	0,00		0,00				
Auszahlungen	0,00	0,00	0,00	0,00	0,00		0,00

Verfügbarkeit Ergebnisrechnung und Bilanz		Verfügbarkeit Finanzrechnung		Verfügbarkeit Ergebnisrechnung und Bilanz HH-Rest		Verfügbarkeit Finanzrechnung HH-Rest	
= Verfügbar	886.610,00	= Verfügbar	0,00	= Verfügbar	0,00	= Verfügbar	0,00
- Übertragene Mittel	0,00	- Übertragene Mittel	0,00	- Übertragene Mittel	0,00	- Übertragene Mittel	0,00
+ Mehrerträge	0,00	+ Mehrerträge	0,00	+ Mehrerträge	0,00	+ Mehrerträge	0,00
+ Verfügbar Ebene	0,00	+ Verfügbar Ebene	0,00	+ Verfügbar Ebene	0,00	+ Verfügbar Ebene	0,00
= Gesamt Verfügbar	832.730,00	= Gesamt Verfügbar	0,00	= Gesamt Verfügbar	0,00	= Gesamt Verfügbar	0,00

Budget: P2213 **Gliederungsebene 1 / Code:** KTR-Gruppe 3 2213 **Gliederungsebene 2 / Code:** **Budgetierungsart:** Brutto
Beschreibung: Förderung des ÖPNV **Gliederungsname 1:** Förderung des ÖPNV **Gliederungsname 2:** **Budgetierungsart:** Brutto
Budgetebene: PB-22 **Gemeindenr.:** 01 **Gebend/Nehmend:** **Budgetierungsart:** Brutto
Budgetebene: Prdouktbereich Verkehrsflächen und - **Bezeichnung:** Stadt Nidda

Lfd. HH	Ansatz	HH-Sperre	Buchungen	Reserviert	Überträge	ÜPL/APL	Verfügbar
Ergebnisrechnung	70.310,00	0,00	0,00	0,00	0,00	0,00	
Erträge	0,00	0,00	0,00	0,00	0,00	0,00	
Aufwendungen	70.310,00	0,00	0,00	0,00	0,00	0,00	70.310,00
Bilanz	0,00	0,00	0,00	0,00	0,00	0,00	
Abgänge	0,00	0,00	0,00	0,00	0,00	0,00	
Zugänge	0,00	0,00	0,00	0,00	0,00	0,00	0,00

Saldo Ergebnisrechnung und

Erträge / Bilanz Abgänge	0,00		0,00				
Aufwendungen / Bilanz	70.310,00	0,00	0,00	0,00	0,00	0,00	70.310,00
Finanzrechnung	0,00	0,00	0,00	0,00	0,00	0,00	
Einzahlungen	0,00	0,00	0,00	0,00	0,00	0,00	
Auszahlungen	0,00	0,00	0,00	0,00	0,00	0,00	0,00

HH-Rest.....

Ergebnisrechnung	0,00	0,00	0,00	0,00	0,00	0,00	
Erträge	0,00		0,00				
Aufwendungen	0,00	0,00	0,00	0,00	0,00		0,00
Bilanz	0,00	0,00	0,00	0,00	0,00	0,00	
Abgänge	0,00		0,00				
Zugänge	0,00	0,00	0,00	0,00	0,00		0,00

Saldo Ergebnisrechnung und Bilanz

Erträge / Bilanz Abgänge	0,00		0,00				
Aufwendungen / Bilanz	0,00	0,00	0,00	0,00	0,00		0,00
Finanzrechnung	0,00	0,00	0,00	0,00	0,00	0,00	
Einzahlungen	0,00		0,00				
Auszahlungen	0,00	0,00	0,00	0,00	0,00		0,00

Verfügbarkeit Ergebnisrechnung und Bilanz		Verfügbarkeit Finanzrechnung		Verfügbarkeit Ergebnisrechnung und Bilanz HH-Rest		Verfügbarkeit Finanzrechnung HH-Rest	
= Verfügbar	70.310,00	= Verfügbar	0,00	= Verfügbar	0,00	= Verfügbar	0,00
- Übertragene Mittel	0,00	- Übertragene Mittel	0,00	- Übertragene Mittel	0,00	- Übertragene Mittel	0,00
+ Mehrerträge	0,00	+ Mehrerträge	0,00	+ Mehrerträge	0,00	+ Mehrerträge	0,00
+ Verfügbar Ebene	0,00	+ Verfügbar Ebene	0,00	+ Verfügbar Ebene	0,00	+ Verfügbar Ebene	0,00
= Gesamt Verfügbar	66.410,00	= Gesamt Verfügbar	0,00	= Gesamt Verfügbar	0,00	= Gesamt Verfügbar	0,00

Nidda
Stadt Nidda

Seite 199
LSCHMIDT
Lars Schmidt
03.01.2019 15:53

Budget: P2311 **Gliederungsebene 1 / Code:** KTR-Gruppe 3 2311 **Gliederungsebene 2 / Code:** **Budgetierungsart:** Brutto
Beschreibung: Bau und Unterhaltung v. **Gliederungsname 1:** Planung, Bau und Unterhaltung v. **Gliederungsname 2:**
Budgetebene: PB-23 **Gemeindenr.:** 01 **Gebend/Nehmend:** **Budgetierungsart:** Brutto
Budgetebene: Produktbereich Grünanlagen, Landw., **Bezeichnung:** Stadt Nidda

Lfd. HH	Ansatz	HH-Sperre	Buchungen	Reserviert	Überträge	ÜPL/APL	Verfügbar
Ergebnisrechnung	88.575,00	0,00	0,00	0,00	0,00	0,00	
Erträge	0,00	0,00	0,00	0,00	0,00	0,00	
Aufwendungen	88.575,00	0,00	0,00	0,00	0,00	0,00	88.575,00
Bilanz	0,00	0,00	0,00	0,00	0,00	0,00	
Abgänge	0,00	0,00	0,00	0,00	0,00	0,00	
Zugänge	0,00	0,00	0,00	0,00	0,00	0,00	0,00

Saldo Ergebnisrechnung und

Erträge / Bilanz Abgänge	0,00		0,00				
Aufwendungen / Bilanz	88.575,00	0,00	0,00	0,00	0,00	0,00	88.575,00
Finanzrechnung	0,00	0,00	0,00	0,00	0,00	0,00	
Einzahlungen	0,00	0,00	0,00	0,00	0,00	0,00	
Auszahlungen	0,00	0,00	0,00	0,00	0,00	0,00	0,00

HH-Rest.....

Ergebnisrechnung	0,00	0,00	0,00	0,00	0,00		
Erträge	0,00		0,00				
Aufwendungen	0,00	0,00	0,00	0,00	0,00		0,00
Bilanz	0,00	0,00	0,00	0,00	0,00		
Abgänge	0,00		0,00				
Zugänge	0,00	0,00	0,00	0,00	0,00		0,00

Saldo Ergebnisrechnung und Bilanz

Erträge / Bilanz Abgänge	0,00		0,00				
Aufwendungen / Bilanz	0,00	0,00	0,00	0,00	0,00		0,00
Finanzrechnung	0,00	0,00	0,00	0,00	0,00		
Einzahlungen	0,00		0,00				
Auszahlungen	0,00	0,00	0,00	0,00	0,00		0,00

Verfügbarkeit Ergebnisrechnung und Bilanz

Verfügbarkeit Finanzrechnung

Verfügbarkeit Ergebnisrechnung und Bilanz HH-Rest

Verfügbarkeit Finanzrechnung HH-Rest

= Verfügbar	88.575,00	= Verfügbar	0,00	= Verfügbar	0,00	= Verfügbar	0,00
- Übertragene Mittel	0,00	- Übertragene Mittel	0,00	- Übertragene Mittel	0,00	- Übertragene Mittel	0,00
+ Mehrerträge	0,00	+ Mehrerträge	0,00	+ Mehrerträge	0,00	+ Mehrerträge	0,00
+ Verfügbar Ebene	0,00	+ Verfügbar Ebene	0,00	+ Verfügbar Ebene	0,00	+ Verfügbar Ebene	0,00
= Gesamt Verfügbar	67.610,00	= Gesamt Verfügbar	0,00	= Gesamt Verfügbar	0,00	= Gesamt Verfügbar	0,00

Budget: P2312 **Gliederungsebene 1 / Code:** KTR-Gruppe 3 2312 **Gliederungsebene 2 / Code:** **Budgetierungsart:** Brutto
Beschreibung: Öffentliche Gewässer und **Gliederungsname 1:** Öffentliche Gewässer und **Gliederungsname 2:**
Budgetebene: PB-23 **Gemeindenr.:** 01 **Gebend/Nehmend:** **Budgetierungsart:** Brutto
Budgetebene: Produktbereich Grünanlagen, Landw., **Bezeichnung:** Stadt Nidda

Lfd. HH	Ansatz	HH-Sperre	Buchungen	Reserviert	Überträge	ÜPL/APL	Verfügbar
Ergebnisrechnung	186.000,00	0,00	0,00	0,00	0,00	0,00	
Erträge	0,00	0,00	0,00	0,00	0,00	0,00	
Aufwendungen	186.000,00	0,00	0,00	0,00	0,00	0,00	186.000,00
Bilanz	0,00	0,00	0,00	0,00	0,00	0,00	
Abgänge	0,00	0,00	0,00	0,00	0,00	0,00	
Zugänge	0,00	0,00	0,00	0,00	0,00	0,00	0,00

Saldo Ergebnisrechnung und

Erträge / Bilanz Abgänge	0,00		0,00				
Aufwendungen / Bilanz	186.000,00	0,00	0,00	0,00	0,00	0,00	186.000,00

Finanzrechnung	0,00	0,00	0,00	0,00	0,00	0,00	
Einzahlungen	0,00	0,00	0,00	0,00	0,00	0,00	
Auszahlungen	0,00	0,00	0,00	0,00	0,00	0,00	0,00

HH-Rest.....

Ergebnisrechnung	0,00	0,00	0,00	0,00	0,00		
Erträge	0,00		0,00				
Aufwendungen	0,00	0,00	0,00	0,00	0,00		0,00
Bilanz	0,00	0,00	0,00	0,00	0,00		
Abgänge	0,00		0,00				
Zugänge	0,00	0,00	0,00	0,00	0,00		0,00

Saldo Ergebnisrechnung und Bilanz

Erträge / Bilanz Abgänge	0,00		0,00				
Aufwendungen / Bilanz	0,00	0,00	0,00	0,00	0,00		0,00

Finanzrechnung	0,00	0,00	0,00	0,00	0,00		
Einzahlungen	0,00		0,00				
Auszahlungen	0,00	0,00	0,00	0,00	0,00		0,00

Verfügbarkeit Ergebnisrechnung und Bilanz

Verfügbarkeit Finanzrechnung

Verfügbarkeit Ergebnisrechnung und Bilanz HH-Rest

Verfügbarkeit Finanzrechnung HH-Rest

= Verfügbar	186.000,00
- Übertragene Mittel	0,00
+ Mehrerträge	0,00
+ Verfügbar Ebene	0,00
= Gesamt Verfügbar	194.750,00

= Verfügbar	0,00
- Übertragene Mittel	0,00
+ Mehrerträge	0,00
+ Verfügbar Ebene	0,00
= Gesamt Verfügbar	0,00

= Verfügbar	0,00
- Übertragene Mittel	0,00
+ Mehrerträge	0,00
+ Verfügbar Ebene	0,00
= Gesamt Verfügbar	0,00

= Verfügbar	0,00
- Übertragene Mittel	0,00
+ Mehrerträge	0,00
+ Verfügbar Ebene	0,00
= Gesamt Verfügbar	0,00

Nidda
Stadt Nidda

Seite 201
LSCHMIDT
Lars Schmidt
03.01.2019 15:53

Budget: P2313 **Gliederungsebene 1 / Code:** KTR-Gruppe 3 2313 **Gliederungsebene 2 / Code:** **Budgetierungsart:** Brutto
Beschreibung: Friedhofs- und **Gliederungsname 1:** Friedhofs- und Bestattungswesen **Gliederungsname 2:** **Budgetierungsart:** Brutto
Budgetebene: PB-23 **Gemeindenr.:** 01 **Gebend/Nehmend:** **Budgetierungsart:** Brutto
Budgetebene: Produktbereich Grünanlagen, Landw., **Bezeichnung:** Stadt Nidda

Lfd. HH	Ansatz	HH-Sperre	Buchungen	Reserviert	Überträge	ÜPL/APL	Verfügbar
Ergebnisrechnung	-125.780,00	0,00	0,00	0,00	0,00	0,00	
Erträge	-219.960,00	0,00	0,00	0,00	0,00	0,00	
Aufwendungen	94.180,00	0,00	0,00	0,00	0,00	0,00	94.180,00
Bilanz	0,00	0,00	0,00	0,00	0,00	0,00	
Abgänge	0,00	0,00	0,00	0,00	0,00	0,00	
Zugänge	0,00	0,00	0,00	0,00	0,00	0,00	0,00

Saldo Ergebnisrechnung und

Erträge / Bilanz Abgänge	-219.960,00		0,00				
Aufwendungen / Bilanz	94.180,00	0,00	0,00	0,00	0,00	0,00	94.180,00
Finanzrechnung	0,00	0,00	0,00	0,00	0,00	0,00	
Einzahlungen	0,00	0,00	0,00	0,00	0,00	0,00	
Auszahlungen	0,00	0,00	0,00	0,00	0,00	0,00	0,00

HH-Rest.....

Ergebnisrechnung	0,00	0,00	0,00	0,00	0,00		
Erträge	0,00		0,00				
Aufwendungen	0,00	0,00	0,00	0,00	0,00		0,00
Bilanz	0,00	0,00	0,00	0,00	0,00		
Abgänge	0,00		0,00				
Zugänge	0,00	0,00	0,00	0,00	0,00		0,00

Saldo Ergebnisrechnung und Bilanz

Erträge / Bilanz Abgänge	0,00		0,00				
Aufwendungen / Bilanz	0,00	0,00	0,00	0,00	0,00		0,00
Finanzrechnung	0,00	0,00	0,00	0,00	0,00		
Einzahlungen	0,00		0,00				
Auszahlungen	0,00	0,00	0,00	0,00	0,00		0,00

Verfügbarkeit Ergebnisrechnung und Bilanz

= Verfügbar	94.180,00
- Übertragene Mittel	0,00
+ Mehrerträge	0,00
+ Verfügbar Ebene	0,00
= Gesamt Verfügbar	104.580,00

Verfügbarkeit Finanzrechnung

= Verfügbar	0,00
- Übertragene Mittel	0,00
+ Mehrerträge	0,00
+ Verfügbar Ebene	0,00
= Gesamt Verfügbar	0,00

Verfügbarkeit Ergebnisrechnung und Bilanz HH-Rest

= Verfügbar	0,00
- Übertragene Mittel	0,00
+ Mehrerträge	0,00
+ Verfügbar Ebene	0,00
= Gesamt Verfügbar	0,00

Verfügbarkeit Finanzrechnung HH-Rest

= Verfügbar	0,00
- Übertragene Mittel	0,00
+ Mehrerträge	0,00
+ Verfügbar Ebene	0,00
= Gesamt Verfügbar	0,00

Budget: P2321 **Gliederungsebene 1 / Code:** KTR-Gruppe 3 2321 **Gliederungsebene 2 / Code:** **Budgetierungsart:** Brutto
Beschreibung: Naturschutz und **Gliederungsname 1:** Naturschutz und Landschaftspflege **Gliederungsname 2:**
Budgetebene: PB-23 **Gemeindenr.:** 01 **Gebend/Nehmend:** **Budgetierungsart:** Brutto
Budgetebene: Produktbereich Grünanlagen, Landw., **Bezeichnung:** Stadt Nidda

Lfd. HH	Ansatz	HH-Sperre	Buchungen	Reserviert	Überträge	ÜPL/APL	Verfügbar
Ergebnisrechnung	3.455,00	0,00	0,00	0,00	0,00	0,00	
Erträge	0,00	0,00	0,00	0,00	0,00	0,00	
Aufwendungen	3.455,00	0,00	0,00	0,00	0,00	0,00	3.455,00
Bilanz	0,00	0,00	0,00	0,00	0,00	0,00	
Abgänge	0,00	0,00	0,00	0,00	0,00	0,00	
Zugänge	0,00	0,00	0,00	0,00	0,00	0,00	0,00

Saldo Ergebnisrechnung und Bilanz

Erträge / Bilanz Abgänge	0,00		0,00				
Aufwendungen / Bilanz	3.455,00	0,00	0,00	0,00	0,00	0,00	3.455,00
Finanzrechnung	0,00	0,00	0,00	0,00	0,00	0,00	
Einzahlungen	0,00	0,00	0,00	0,00	0,00	0,00	
Auszahlungen	0,00	0,00	0,00	0,00	0,00	0,00	0,00

HH-Rest.....

Ergebnisrechnung	0,00	0,00	0,00	0,00	0,00		
Erträge	0,00		0,00				
Aufwendungen	0,00	0,00	0,00	0,00	0,00		0,00
Bilanz	0,00	0,00	0,00	0,00	0,00		
Abgänge	0,00		0,00				
Zugänge	0,00	0,00	0,00	0,00	0,00		0,00

Saldo Ergebnisrechnung und Bilanz

Erträge / Bilanz Abgänge	0,00		0,00				
Aufwendungen / Bilanz	0,00	0,00	0,00	0,00	0,00		0,00
Finanzrechnung	0,00	0,00	0,00	0,00	0,00		
Einzahlungen	0,00		0,00				
Auszahlungen	0,00	0,00	0,00	0,00	0,00		0,00

Verfügbarkeit Ergebnisrechnung und Bilanz		Verfügbarkeit Finanzrechnung		Verfügbarkeit Ergebnisrechnung und Bilanz HH-Rest		Verfügbarkeit Finanzrechnung HH-Rest	
= Verfügbar	3.455,00	= Verfügbar	0,00	= Verfügbar	0,00	= Verfügbar	0,00
- Übertragene Mittel	0,00	- Übertragene Mittel	0,00	- Übertragene Mittel	0,00	- Übertragene Mittel	0,00
+ Mehrerträge	0,00	+ Mehrerträge	0,00	+ Mehrerträge	0,00	+ Mehrerträge	0,00
+ Verfügbar Ebene	0,00	+ Verfügbar Ebene	0,00	+ Verfügbar Ebene	0,00	+ Verfügbar Ebene	0,00
= Gesamt Verfügbar	3.430,00	= Gesamt Verfügbar	0,00	= Gesamt Verfügbar	0,00	= Gesamt Verfügbar	0,00

Nidda
Stadt Nidda

Seite 203
LSCHMIDT
Lars Schmidt
03.01.2019 15:53

Budget: P2322 **Gliederungsebene 1 / Code:** KTR-Gruppe 3 2322 **Gliederungsebene 2 / Code:** **Budgetierungsart:** Brutto
Beschreibung: Bewirtschaftung des städtischen **Gliederungsname 1:** Bewirtschaftung des städtischen Waldes **Gliederungsname 2:**
Budgetebene: PB-23 **Gemeindenr.:** 01 **Gebend/Nehmend:** **Budgetierungsart:** Brutto
Budgetebene: Produktbereich Grünanlagen, Landw., **Bezeichnung:** Stadt Nidda

Lfd. HH	Ansatz	HH-Sperre	Buchungen	Reserviert	Überträge	ÜPL/APL	Verfügbar
Ergebnisrechnung	-27.875,00	0,00	0,00	0,00	0,00	0,00	
Erträge	-154.485,00	0,00	0,00	0,00	0,00	0,00	
Aufwendungen	126.610,00	0,00	0,00	0,00	0,00	0,00	126.610,00
Bilanz	0,00	0,00	0,00	0,00	0,00	0,00	
Abgänge	0,00	0,00	0,00	0,00	0,00	0,00	
Zugänge	0,00	0,00	0,00	0,00	0,00	0,00	0,00

Saldo Ergebnisrechnung und

Erträge / Bilanz Abgänge	-154.485,00		0,00				
Aufwendungen / Bilanz	126.610,00	0,00	0,00	0,00	0,00	0,00	126.610,00
Finanzrechnung	0,00	0,00	0,00	0,00	0,00	0,00	
Einzahlungen	0,00	0,00	0,00	0,00	0,00	0,00	
Auszahlungen	0,00	0,00	0,00	0,00	0,00	0,00	0,00

HH-Rest.....

Ergebnisrechnung	0,00	0,00	0,00	0,00	0,00		
Erträge	0,00		0,00				
Aufwendungen	0,00	0,00	0,00	0,00	0,00		0,00
Bilanz	0,00	0,00	0,00	0,00	0,00		
Abgänge	0,00		0,00				
Zugänge	0,00	0,00	0,00	0,00	0,00		0,00

Saldo Ergebnisrechnung und Bilanz

Erträge / Bilanz Abgänge	0,00		0,00				
Aufwendungen / Bilanz	0,00	0,00	0,00	0,00	0,00		0,00
Finanzrechnung	0,00	0,00	0,00	0,00	0,00		
Einzahlungen	0,00		0,00				
Auszahlungen	0,00	0,00	0,00	0,00	0,00		0,00

Verfügbarkeit Ergebnisrechnung und Bilanz

= Verfügbar	126.610,00
- Übertragene Mittel	0,00
+ Mehrerträge	0,00
+ Verfügbar Ebene	0,00
= Gesamt Verfügbar	101.950,00

Verfügbarkeit Finanzrechnung

= Verfügbar	0,00
- Übertragene Mittel	0,00
+ Mehrerträge	0,00
+ Verfügbar Ebene	0,00
= Gesamt Verfügbar	0,00

Verfügbarkeit Ergebnisrechnung und Bilanz HH-Rest

= Verfügbar	0,00
- Übertragene Mittel	0,00
+ Mehrerträge	0,00
+ Verfügbar Ebene	0,00
= Gesamt Verfügbar	0,00

Verfügbarkeit Finanzrechnung HH-Rest

= Verfügbar	0,00
- Übertragene Mittel	0,00
+ Mehrerträge	0,00
+ Verfügbar Ebene	0,00
= Gesamt Verfügbar	0,00

Budget: P2411 **Gliederungsebene 1 / Code:** KTR-Gruppe 3 2411 **Gliederungsebene 2 / Code:** **Budgetierungsart:** Brutto
Beschreibung: Kommunaler Umweltschutz **Gliederungsname 1:** Kommunaler Umweltschutz **Gliederungsname 2:**
Budgetebene: PB-24 **Gemeindenr.:** 01 **Gebend/Nehmend:** **Budgetierungsart:** Brutto
Budgetebene: Klima- und Umweltschutz **Bezeichnung:** Stadt Nidda

Lfd. HH	Ansatz	HH-Sperre	Buchungen	Reserviert	Überträge	ÜPL/APL	Verfügbar
Ergebnisrechnung	5.950,00	0,00	0,00	0,00	0,00	0,00	
Erträge	0,00	0,00	0,00	0,00	0,00	0,00	
Aufwendungen	5.950,00	0,00	0,00	0,00	0,00	0,00	5.950,00
Bilanz	0,00	0,00	0,00	0,00	0,00	0,00	
Abgänge	0,00	0,00	0,00	0,00	0,00	0,00	
Zugänge	0,00	0,00	0,00	0,00	0,00	0,00	0,00

Saldo Ergebnisrechnung und

Erträge / Bilanz Abgänge	0,00		0,00				
Aufwendungen / Bilanz	5.950,00	0,00	0,00	0,00	0,00	0,00	5.950,00
Finanzrechnung	0,00	0,00	0,00	0,00	0,00	0,00	
Einzahlungen	0,00	0,00	0,00	0,00	0,00	0,00	
Auszahlungen	0,00	0,00	0,00	0,00	0,00	0,00	0,00

HH-Rest.....

Ergebnisrechnung	0,00	0,00	0,00	0,00	0,00		
Erträge	0,00		0,00				
Aufwendungen	0,00	0,00	0,00	0,00	0,00		0,00
Bilanz	0,00	0,00	0,00	0,00	0,00		
Abgänge	0,00		0,00				
Zugänge	0,00	0,00	0,00	0,00	0,00		0,00

Saldo Ergebnisrechnung und Bilanz

Erträge / Bilanz Abgänge	0,00		0,00				
Aufwendungen / Bilanz	0,00	0,00	0,00	0,00	0,00		0,00
Finanzrechnung	0,00	0,00	0,00	0,00	0,00		
Einzahlungen	0,00		0,00				
Auszahlungen	0,00	0,00	0,00	0,00	0,00		0,00

Verfügbarkeit Ergebnisrechnung und Bilanz		Verfügbarkeit Finanzrechnung		Verfügbarkeit Ergebnisrechnung und Bilanz HH-Rest		Verfügbarkeit Finanzrechnung HH-Rest	
= Verfügbar	5.950,00	= Verfügbar	0,00	= Verfügbar	0,00	= Verfügbar	0,00
- Übertragene Mittel	0,00	- Übertragene Mittel	0,00	- Übertragene Mittel	0,00	- Übertragene Mittel	0,00
+ Mehrerträge	0,00	+ Mehrerträge	0,00	+ Mehrerträge	0,00	+ Mehrerträge	0,00
+ Verfügbar Ebene	0,00	+ Verfügbar Ebene	0,00	+ Verfügbar Ebene	0,00	+ Verfügbar Ebene	0,00
= Gesamt Verfügbar	16.340,00	= Gesamt Verfügbar	0,00	= Gesamt Verfügbar	0,00	= Gesamt Verfügbar	0,00

Nidda
Stadt Nidda

Seite 206
LSCHMIDT
Lars Schmidt
03.01.2019 15:53

Budget: P2412 **Gliederungsebene 1 / Code:** KTR-Gruppe 3 2412 **Gliederungsebene 2 / Code:** **Budgetierungsart:** Brutto
Beschreibung: Kommunaler Klimaschutz **Gliederungsname 1:** Kommunaler Klimaschutz **Gliederungsname 2:** **Budgetierungsart:** Brutto
Budgetebene: PB-24 **Gemeindenr.:** 01 **Gebend/Nehmend:** **Budgetierungsart:** Brutto
Budgetebene: Klima- und Umweltschutz **Bezeichnung:** Stadt Nidda

Lfd. HH	Ansatz	HH-Sperre	Buchungen	Reserviert	Überträge	ÜPL/APL	Verfügbar
Ergebnisrechnung	-23.680,00	0,00	0,00	0,00	0,00	0,00	
Erträge	-36.600,00	0,00	0,00	0,00	0,00	0,00	
Aufwendungen	12.920,00	0,00	0,00	0,00	0,00	0,00	12.920,00
Bilanz	0,00	0,00	0,00	0,00	0,00	0,00	
Abgänge	0,00	0,00	0,00	0,00	0,00	0,00	
Zugänge	0,00	0,00	0,00	0,00	0,00	0,00	0,00

Saldo Ergebnisrechnung und

Erträge / Bilanz Abgänge	-36.600,00		0,00				
Aufwendungen / Bilanz	12.920,00	0,00	0,00	0,00	0,00	0,00	12.920,00
Finanzrechnung	0,00	0,00	0,00	0,00	0,00	0,00	
Einzahlungen	0,00	0,00	0,00	0,00	0,00	0,00	
Auszahlungen	0,00	0,00	0,00	0,00	0,00	0,00	0,00

HH-Rest.....

Ergebnisrechnung	0,00	0,00	0,00	0,00	0,00		
Erträge	0,00		0,00				
Aufwendungen	0,00	0,00	0,00	0,00	0,00		0,00
Bilanz	0,00	0,00	0,00	0,00	0,00		
Abgänge	0,00		0,00				
Zugänge	0,00	0,00	0,00	0,00	0,00		0,00

Saldo Ergebnisrechnung und Bilanz

Erträge / Bilanz Abgänge	0,00		0,00				
Aufwendungen / Bilanz	0,00	0,00	0,00	0,00	0,00		0,00
Finanzrechnung	0,00	0,00	0,00	0,00	0,00		
Einzahlungen	0,00		0,00				
Auszahlungen	0,00	0,00	0,00	0,00	0,00		0,00

Verfügbarkeit Ergebnisrechnung und Bilanz

= Verfügbar	12.920,00
- Übertragene Mittel	0,00
+ Mehrerträge	0,00
+ Verfügbar Ebene	0,00
= Gesamt Verfügbar	17.200,00

Verfügbarkeit Finanzrechnung

= Verfügbar	0,00
- Übertragene Mittel	0,00
+ Mehrerträge	0,00
+ Verfügbar Ebene	0,00
= Gesamt Verfügbar	0,00

Verfügbarkeit Ergebnisrechnung und Bilanz HH-Rest

= Verfügbar	0,00
- Übertragene Mittel	0,00
+ Mehrerträge	0,00
+ Verfügbar Ebene	0,00
= Gesamt Verfügbar	0,00

Verfügbarkeit Finanzrechnung HH-Rest

= Verfügbar	0,00
- Übertragene Mittel	0,00
+ Mehrerträge	0,00
+ Verfügbar Ebene	0,00
= Gesamt Verfügbar	0,00

Budget: P2511	Gliederungsebene 1 / Code: KTR-Gruppe 3 2511	Gliederungsebene 2 / Code:	Budgetierungsart: Brutto
Beschreibung: Stadtmarketing und	Gliederungsname 1: Stadtmarketing und	Gliederungsname 2:	
Budgetebene: PB-25	Gemeindenr.: 01	Gebend/Nehmend	Budgetierungsart: Brutto
Budgetebene: Produktbereich Wirtschaft und	Bezeichnung: Stadt Nidda		

Lfd. HH	Ansatz	HH-Sperre	Buchungen	Reserviert	Überträge	ÜPL/APL	Verfügbar
Ergebnisrechnung	206.675,00	0,00	0,00	0,00	0,00	0,00	
Erträge	0,00	0,00	0,00	0,00	0,00	0,00	
Aufwendungen	206.675,00	0,00	0,00	0,00	0,00	0,00	206.675,00
Bilanz	0,00	0,00	0,00	0,00	0,00	0,00	
Abgänge	0,00	0,00	0,00	0,00	0,00	0,00	
Zugänge	0,00	0,00	0,00	0,00	0,00	0,00	0,00

Saldo Ergebnisrechnung und							
Erträge / Bilanz Abgänge	0,00		0,00				
Aufwendungen / Bilanz	206.675,00	0,00	0,00	0,00	0,00	0,00	206.675,00
Finanzrechnung	0,00	0,00	0,00	0,00	0,00	0,00	
Einzahlungen	0,00	0,00	0,00	0,00	0,00	0,00	
Auszahlungen	0,00	0,00	0,00	0,00	0,00	0,00	0,00

HH-Rest.....							
Ergebnisrechnung	0,00	0,00	0,00	0,00	0,00	0,00	
Erträge	0,00		0,00				
Aufwendungen	0,00	0,00	0,00	0,00	0,00		0,00
Bilanz	0,00	0,00	0,00	0,00	0,00	0,00	
Abgänge	0,00		0,00				
Zugänge	0,00	0,00	0,00	0,00	0,00		0,00

Saldo Ergebnisrechnung und Bilanz							
Erträge / Bilanz Abgänge	0,00		0,00				
Aufwendungen / Bilanz	0,00	0,00	0,00	0,00	0,00		0,00
Finanzrechnung	0,00	0,00	0,00	0,00	0,00	0,00	
Einzahlungen	0,00		0,00				
Auszahlungen	0,00	0,00	0,00	0,00	0,00		0,00

Verfügbarkeit Ergebnisrechnung und Bilanz		Verfügbarkeit Finanzrechnung		Verfügbarkeit Ergebnisrechnung und Bilanz HH-Rest		Verfügbarkeit Finanzrechnung HH-Rest	
= Verfügbar	206.675,00	= Verfügbar	0,00	= Verfügbar	0,00	= Verfügbar	0,00
- Übertragene Mittel	0,00	- Übertragene Mittel	0,00	- Übertragene Mittel	0,00	- Übertragene Mittel	0,00
+ Mehrerträge	0,00	+ Mehrerträge	0,00	+ Mehrerträge	0,00	+ Mehrerträge	0,00
+ Verfügbar Ebene	0,00	+ Verfügbar Ebene	0,00	+ Verfügbar Ebene	0,00	+ Verfügbar Ebene	0,00
= Gesamt Verfügbar	155.460,00	= Gesamt Verfügbar	0,00	= Gesamt Verfügbar	0,00	= Gesamt Verfügbar	0,00

Nidda
Stadt Nidda

Seite 209
LSCHMIDT
Lars Schmidt
03.01.2019 15:53

Budget: P2521 **Gliederungsebene 1 / Code:** KTR-Gruppe 3 2521 **Gliederungsebene 2 / Code:** **Budgetierungsart:** Brutto
Beschreibung: Betrieb von **Gliederungsname 1:** Bereitstellung und Betrieb von **Gliederungsname 2:**
Budgetebene: PB-25 **Gemeindenr.:** 01 **Gebend/Nehmend:** **Budgetierungsart:** Brutto
Budgetebene: Produktbereich Wirtschaft und **Bezeichnung:** Stadt Nidda

Lfd. HH	Ansatz	HH-Sperre	Buchungen	Reserviert	Überträge	ÜPL/APL	Verfügbar
Ergebnisrechnung	368.300,00	0,00	0,00	0,00	0,00	0,00	
Erträge	-106.950,00	0,00	0,00	0,00	0,00	0,00	
Aufwendungen	475.250,00	0,00	0,00	0,00	0,00	0,00	475.250,00
Bilanz	0,00	0,00	0,00	0,00	0,00	0,00	
Abgänge	0,00	0,00	0,00	0,00	0,00	0,00	
Zugänge	0,00	0,00	0,00	0,00	0,00	0,00	0,00

Saldo Ergebnisrechnung und Bilanz

Erträge / Bilanz Abgänge	-106.950,00		0,00				
Aufwendungen / Bilanz	475.250,00	0,00	0,00	0,00	0,00	0,00	475.250,00
Finanzrechnung	0,00	0,00	0,00	0,00	0,00	0,00	
Einzahlungen	0,00	0,00	0,00	0,00	0,00	0,00	
Auszahlungen	0,00	0,00	0,00	0,00	0,00	0,00	0,00

HH-Rest.....

Ergebnisrechnung	0,00	0,00	0,00	0,00	0,00		
Erträge	0,00		0,00				
Aufwendungen	0,00	0,00	0,00	0,00	0,00		0,00
Bilanz	0,00	0,00	0,00	0,00	0,00		
Abgänge	0,00		0,00				
Zugänge	0,00	0,00	0,00	0,00	0,00		0,00

Saldo Ergebnisrechnung und Bilanz

Erträge / Bilanz Abgänge	0,00		0,00				
Aufwendungen / Bilanz	0,00	0,00	0,00	0,00	0,00		0,00
Finanzrechnung	0,00	0,00	0,00	0,00	0,00		
Einzahlungen	0,00		0,00				
Auszahlungen	0,00	0,00	0,00	0,00	0,00		0,00

Verfügbarkeit Ergebnisrechnung und Bilanz	Verfügbarkeit Finanzrechnung	Verfügbarkeit Ergebnisrechnung und Bilanz HH-Rest	Verfügbarkeit Finanzrechnung HH-Rest
= Verfügbar 475.250,00	= Verfügbar 0,00	= Verfügbar 0,00	= Verfügbar 0,00
- Übertragene Mittel 0,00	- Übertragene Mittel 0,00	- Übertragene Mittel 0,00	- Übertragene Mittel 0,00
+ Mehrerträge 0,00	+ Mehrerträge 0,00	+ Mehrerträge 0,00	+ Mehrerträge 0,00
+ Verfügbar Ebene 0,00	+ Verfügbar Ebene 0,00	+ Verfügbar Ebene 0,00	+ Verfügbar Ebene 0,00
= Gesamt Verfügbar 454.670,00	= Gesamt Verfügbar 0,00	= Gesamt Verfügbar 0,00	= Gesamt Verfügbar 0,00

Budget: P2522	Gliederungsebene 1 / Code: KTR-Gruppe 3 2522	Gliederungsebene 2 / Code:	Budgetierungsart: Brutto
Beschreibung: Förderung von Märkten und	Gliederungsname 1: Durchführung und Förderung von	Gliederungsname 2:	
Budgetebene: PB-25	Gemeindenr.: 01	Gebend/Nehmend	Budgetierungsart: Brutto
Budgetebene: Produktbereich Wirtschaft und	Bezeichnung: Stadt Nidda		

Lfd. HH	Ansatz	HH-Sperre	Buchungen	Reserviert	Überträge	ÜPL/APL	Verfügbar
Ergebnisrechnung	0,00	0,00	0,00	0,00	0,00	0,00	
Erträge	0,00	0,00	0,00	0,00	0,00	0,00	
Aufwendungen	0,00	0,00	0,00	0,00	0,00	0,00	0,00
Bilanz	0,00	0,00	0,00	0,00	0,00	0,00	
Abgänge	0,00	0,00	0,00	0,00	0,00	0,00	
Zugänge	0,00	0,00	0,00	0,00	0,00	0,00	0,00

Saldo Ergebnisrechnung und							
Erträge / Bilanz Abgänge	0,00		0,00				
Aufwendungen / Bilanz	0,00	0,00	0,00	0,00	0,00	0,00	0,00
Finanzrechnung	0,00	0,00	0,00	0,00	0,00	0,00	
Einzahlungen	0,00	0,00	0,00	0,00	0,00	0,00	
Auszahlungen	0,00	0,00	0,00	0,00	0,00	0,00	0,00

HH-Rest.....	Ansatz	HH-Sperre	Buchungen	Reserviert	Überträge	ÜPL/APL	Verfügbar
Ergebnisrechnung	0,00	0,00	0,00	0,00	0,00		
Erträge	0,00		0,00				
Aufwendungen	0,00	0,00	0,00	0,00	0,00		0,00
Bilanz	0,00	0,00	0,00	0,00	0,00		
Abgänge	0,00		0,00				
Zugänge	0,00	0,00	0,00	0,00	0,00		0,00

Saldo Ergebnisrechnung und Bilanz							
Erträge / Bilanz Abgänge	0,00		0,00				
Aufwendungen / Bilanz	0,00	0,00	0,00	0,00	0,00		0,00
Finanzrechnung	0,00	0,00	0,00	0,00	0,00		
Einzahlungen	0,00		0,00				
Auszahlungen	0,00	0,00	0,00	0,00	0,00		0,00

Verfügbarkeit Ergebnisrechnung und Bilanz		Verfügbarkeit Finanzrechnung		Verfügbarkeit Ergebnisrechnung und Bilanz HH-Rest		Verfügbarkeit Finanzrechnung HH-Rest	
= Verfügbar	0,00	= Verfügbar	0,00	= Verfügbar	0,00	= Verfügbar	0,00
- Übertragene Mittel	0,00	- Übertragene Mittel	0,00	- Übertragene Mittel	0,00	- Übertragene Mittel	0,00
+ Mehrerträge	0,00	+ Mehrerträge	0,00	+ Mehrerträge	0,00	+ Mehrerträge	0,00
+ Verfügbar Ebene	0,00	+ Verfügbar Ebene	0,00	+ Verfügbar Ebene	0,00	+ Verfügbar Ebene	0,00
= Gesamt Verfügbar	0,00	= Gesamt Verfügbar	0,00	= Gesamt Verfügbar	0,00	= Gesamt Verfügbar	0,00

Nidda
Stadt Nidda

Seite 212
LSCHMIDT
Lars Schmidt
03.01.2019 15:53

Budget: P2611 **Gliederungsebene 1 / Code:** KTR-Gruppe 3 2611 **Gliederungsebene 2 / Code:** **Budgetierungsart:** Brutto
Beschreibung: Veranlagung zu Steuern und **Gliederungsname 1:** Veranlagung zu Steuern und Abgaben; **Gliederungsname 2:**
Budgetebene: PB-26 **Gemeindenr.:** 01 **Gebend/Nehmend:** **Budgetierungsart:** Brutto
Budgetebene: Produktbereich allgemeine **Bezeichnung:** Stadt Nidda

Lfd. HH	Ansatz	HH-Sperre	Buchungen	Reserviert	Überträge	ÜPL/APL	Verfügbar
Ergebnisrechnung	-20.318.680,00	0,00	-11.261.466,90	0,00	0,00	0,00	
Erträge	-21.462.600,00	0,00	-11.261.466,90	0,00	0,00	0,00	
Aufwendungen	1.143.920,00	0,00	0,00	0,00	0,00	0,00	1.143.920,00
Bilanz	0,00	0,00	0,00	0,00	0,00	0,00	
Abgänge	0,00	0,00	0,00	0,00	0,00	0,00	
Zugänge	0,00	0,00	0,00	0,00	0,00	0,00	0,00

Saldo Ergebnisrechnung und

Erträge / Bilanz Abgänge	-21.462.600,00		-11.261.466,90				
Aufwendungen / Bilanz	1.143.920,00	0,00	0,00	0,00	0,00	0,00	1.143.920,00

Finanzrechnung	0,00	0,00	0,00	0,00	0,00	0,00	
Einzahlungen	0,00	0,00	0,00	0,00	0,00	0,00	
Auszahlungen	0,00	0,00	0,00	0,00	0,00	0,00	0,00

HH-Rest.....

Ergebnisrechnung	0,00	0,00	0,00	0,00	0,00		
Erträge	0,00		0,00				
Aufwendungen	0,00	0,00	0,00	0,00	0,00		0,00
Bilanz	0,00	0,00	0,00	0,00	0,00		
Abgänge	0,00		0,00				
Zugänge	0,00	0,00	0,00	0,00	0,00		0,00

Saldo Ergebnisrechnung und Bilanz

Erträge / Bilanz Abgänge	0,00		0,00				
Aufwendungen / Bilanz	0,00	0,00	0,00	0,00	0,00		0,00

Finanzrechnung	0,00	0,00	0,00	0,00	0,00		
Einzahlungen	0,00		0,00				
Auszahlungen	0,00	0,00	0,00	0,00	0,00		0,00

Verfügbarkeit Ergebnisrechnung und Bilanz

= Verfügbar	1.143.920,00
- Übertragene Mittel	0,00
+ Mehrerträge	0,00
+ Verfügbar Ebene	0,00
= Gesamt Verfügbar	1.021.700,00

Verfügbarkeit Finanzrechnung

= Verfügbar	0,00
- Übertragene Mittel	0,00
+ Mehrerträge	0,00
+ Verfügbar Ebene	0,00
= Gesamt Verfügbar	0,00

Verfügbarkeit Ergebnisrechnung und Bilanz HH-Rest

= Verfügbar	0,00
- Übertragene Mittel	0,00
+ Mehrerträge	0,00
+ Verfügbar Ebene	0,00
= Gesamt Verfügbar	0,00

Verfügbarkeit Finanzrechnung HH-Rest

= Verfügbar	0,00
- Übertragene Mittel	0,00
+ Mehrerträge	0,00
+ Verfügbar Ebene	0,00
= Gesamt Verfügbar	0,00

Stellenplan 2019

Erläuterungen zum Stellenplan für das Haushaltsjahr 2019

Gegenüber dem Vorjahr ergeben sich folgende Veränderungen:

Teil A: Beamte

Produkt 1111

Unterstützung und Betreuung der städtischen Gremien

Wegfall von 1 Stelle A 16.

Durch Beschluss der Stadtverordnetenversammlung wird die Stelle des hauptamtlichen Ersten Stadtrates nach Ende der Amtszeit des bisherigen Ersten Stadtrates nicht mehr hauptamtlich besetzt.

Teil B: Arbeitnehmer

Der Eigenbetrieb Stadtwerke Nidda wird zum 31.12.2018 aufgelöst. Die vorhandenen 3 Stellen laut Stellenübersicht des Eigenbetriebes werden zum 01.01.2019 in den Stellenplan der Stadt übernommen. Die Zuordnung erfolgt in das Produkt 2122 Ver- und Entsorgung Wasser.

Zum 01. Januar 2017 ist die neue Entgeltordnung zum TVöD für den Bereich der VKA in Kraft getreten.

Die bisherige Entgeltgruppe 9 TVöD wird neu in die Entgeltgruppen 9a, 9b und 9c TVöD aufgeteilt. Dies wird im Stellenplan 2019 entsprechend der tatsächlichen Eingruppierungen umgesetzt.

Weiterhin wird die Kr-Anwendungstabelle für Pflege- und Betreuungseinrichtungen in der Pfl egetabelle der neuen Anlage E abgebildet. Die Beschäftigten der Sozialstation wurden in die neue Pfl egetabelle übergeleitet. Der Stellenplan 2019 wird entsprechend angepasst.

Produkt 1112

Verwaltungssteuerung

Anhebung von 1 Stelle Entgeltgruppe 10 TVöD nach Entgeltgruppe 11 TVöD nach erfolgter Bewertung der Stelle des stellvertretenden Fachbereichsleiters.

Anhebung von 1 Stelle Entgeltgruppe 9b TVöD nach Entgeltgruppe 10 TVöD nach erfolgter Bewertung der Stelle des Fachdienstleiters Informationstechnologie und Telekommunikation.

Einrichtung von 1 Stelle Entgeltgruppe 9a TVöD. Durch die stetig zunehmenden Aufgaben im Bereich der Digitalisierung und des Datenschutzes ist eine zusätzliche Stelle – hier: ausgebildeter Fachinformatiker - im Bereich des Fachdienstes Informationstechnologie und Telekommunikation dringend erforderlich.

Produkt 1131
Finanzplanung und -ausführung

Anhebung von 1 Stelle Entgeltgruppe 12 TVöD nach Entgeltgruppe 13 TVöD für die Stelle des Fachbereichsleiters Finanzen.

Aufgrund des Wegfalls der hauptamtlichen Stelle des Ersten Stadtrates wird es nicht nur zu Aufgabenverlagerungen in unterschiedliche Fachbereiche kommen, sondern insbesondere im Fachbereich Finanzen zu einer deutlichen Steigerung der eigenverantwortlichen Tätigkeiten und einer Erhöhung der Anteile an Führungs- und Planungsverantwortung. Die Anhebung erfolgt vorbehaltlich einer zu gegebener Zeit vorzunehmenden externen Stellenbewertung.

Produkt 1221
Angelegenheiten der öffentlichen Sicherheit und Ordnung

Anhebung von 0,5 Stellen Entgeltgruppe 8 TVöD nach Entgeltgruppe 9a TVöD nach erfolgter Stellenbewertung für die Fachdienstleiterin der Straßenverkehrsbehörde.

Einrichtung von 1 Stelle Entgeltgruppe 6 TVöD für eine Hilfspolizeibeamtin/ einen Hilfspolizeibeamten. Damit wird ein Beschluss des Haupt- und Finanzausschusses einschl. Haushaltskonsolidierung sowie Wirtschaftsförderung, Tourismus, Marktwesen und Städtepartnerschaften vom 27.11.2018 umgesetzt.

Produkt 1231
Aufgaben des Brandschutzes und Katastrophenschutzes

Einrichtung von 1 Stelle Entgeltgruppe 6 TVöD für die Tätigkeit eines Gerätewartes im Feuerwehrstützpunkt Nidda. Aufgrund der stetig wachsenden Aufgaben gerade im Bereich der technischen Wartung und Prüfung des Einsatzgerätes war schon im Bedarfs- und Entwicklungsplan die Einrichtung einer solchen Stelle empfohlen worden. Nach der nun durchgeführten Aufgabenanalyse durch den Stadtbrandinspektor und der Bewertung des zuständigen Fachbereichs muss diese Stelle nun dringend geschaffen werden.

Produkt 1421
Betrieb der Stadtbibliothek

Einrichtung von 0,5 Stellen Entgeltgruppe 6 TVöD.

Damit wird ein Beschluss der Stadtverordnetenversammlung vom 15.05.2018 umgesetzt. Dieser lautet: „Die Stadtverordnetenversammlung beschließt die Erhöhung des Stellenanteils der Stadtbibliothek von 1,5 auf 2 Vollzeitstellen und beauftragt den Magistrat, dies so schnell wie möglich umzusetzen.“

Anhebung von 1 Stelle Entgeltgruppe 9b TVöD nach Entgeltgruppe 9c TVöD nach erfolgter Stellenbewertung für die Fachdienstleiterin der Stadtbibliothek.

Anhebung von 0,75 Stellen Entgeltgruppe 5 TVöD nach Entgeltgruppe 6 TVöD nach erfolgter Stellenbewertung für eine Beschäftigte der Stadtbibliothek.

Produkt 1513
Hilfen für Migranten/innen

Verlagerung von 0,75 Stellen Entgeltgruppe S 12 TVöD zum Produkt 1611
 Kinderbetreuung in eigenen Kindertagesstätten

Die Fachdienstleiterin wird mit dem entsprechenden Stellenanteil dem Produkt 1611 zugeordnet.

Produkt 1611
Kinderbetreuung in eigenen Kindertagesstätten

Einrichtung von 0,75 Stellen Entgeltgruppe S 12 TVöD nach Verlagerung aus dem
 Produkt 1513 Hilfe für Migranten/innen

Anhebung von 1 Stelle Entgeltgruppe S 15 nach Entgeltgruppe S 16 TVöD für die
 Leiterin der Kindertagesstätte in Kohden aufgrund der höheren Kinderbetreuungs-
 zahlen.

Anhebung von 1,75 Stellen Entgeltgruppe 2 TVöD nach Entgeltgruppe S 8a TVöD.
 Die Stellenanteile für eigene Reinigungskräfte werden nicht mehr benötigt und
 können innerhalb des Produktes für die Einstellung von Erzieher/innen
 umgeschichtet werden.

Einrichtung von weiteren 6,75 Stellen für den Betrieb der Kindertagesstätten. Die
 zusätzlichen Stellen ergeben sich wie folgt:

Durch den Anbau der Kindertagesstätte in Kohden und die damit verbundene
 Erweiterung der Kapazitäten um 2 Gruppen wurde im Stellenplan 2017 eine
 Personalaufstockung von 1,5 Stellen vorgenommen. Die entsprechenden Stellen-
 anteile reichen jedoch als Personalbemessung nach dem Kinderförderungsgesetz
 nicht aus, so dass weitere 2,5 Stellen eingerichtet werden müssen.

Für die Einrichtung von 3 Notgruppen in den Kindertagesstätten in Ober-
 Widdersheim und Ober-Schmitten sowie im Kindergarten in Eichelsdorf werden
 jeweils 2 Stellen zusätzlich benötigt.

Produkt 2011
Bauordnungsaufgaben und Ausführung von Planungen

Einrichtung einer 0,5 Stelle Entgeltgruppe 6 TVöD im Bereich der Bauverwaltung.
 Durch Aufgabenverlagerungen aufgrund des Wegfalls der Stelle des hauptamtlichen
 Ersten Stadtrates wird es zu zusätzlichen Verwaltungstätigkeiten im Bereich der Bau-
 und Liegenschaftsverwaltung kommen. Dies soll im Wesentlichen durch die
 Besetzung einer vakanten Stelle nach EG 12 TVöD und durch Aufgabenverlage-
 rungen aufgefangen werden. Die zusätzliche Stelle nach EG 6 wird als weitere
 Assistenzkraft für die/den künftigen Fachdienstleiter/in benötigt und soll mit der im
 Spätsommer aus der Elternzeit zurückkommenden Beschäftigten besetzt werden.

Produkt 2122

Ver- und Entsorgung Wasser

Einrichtung von 1 Stelle Entgeltgruppe 9a TVöD, Einrichtung von 1 Stelle Entgeltgruppe 7 TVöD, Einrichtung von 1 Stelle Entgeltgruppe 6 TVöD.

Nach der Auflösung des Eigenbetriebes Stadtwerke Nidda zum 31.12.2018 werden die vorhandenen Stellen aus der Stellenübersicht in den Stellenplan der Stadt Nidda integriert.

Produkt 2511

Stadtmarketing und Wirtschaftsförderung

Einrichtung von 0,5 Stellen Entgeltgruppe 9a TVöD.

Durch den Wegfall der hauptamtlichen Stelle des Ersten Stadtrates müssen verschiedene Aufgaben verlagert werden. Der bisherige Bereich Stadtmarketing und Wirtschaftsförderung wird zukünftig als Stabsstelle geführt und um die Bereiche Kur- und Touristik sowie Kulturmanagement und Märkte erweitert.

Für die zusätzlichen Führungsaufgaben im Bereich Kur- und Touristik ist die Stellenerweiterung der Wirtschaftsförderin von 0,5 Stellen auf 1 ganze Stelle erforderlich.

Stellenplan 2019
Teil B: Arbeitnehmer

Produkte	Bezeichnung (Abkürzung)	Entgeltgruppen nach dem Tarifvertrag für den öffentlichen Dienst Anlage A												Pflege- u. Betreuungsein- richtungen Anlage E			Tarifvertrag Sozial- und Erziehungsdienst Anlage C								Arbeits- nehmer zus. 2019	Zahl der Stellen nach dem Stellen- plan 2018	Zahl der am 30.06.2018 tatsächlich besetzten Stellen	Erläuterungen	
		13	12	11	10	9c	9b	9a	8	7	6	5	2 Ü	2	9	8	5	16	15	13	12	11b	9	8a					
1111	städtische Gremien							0,5																	0,5	0,5	0,5		
1112	Verwaltungssteuerung			1	1	1		2,5	1,5	1,5																8,5	7,5	7,5	Anheb. 1 St. EG 10 nach EG 11 u. 1 St. EG 9b nach EG 10, Einr. 1 St. EG 9a
1114	Service ges. Verwaltung											2,5		1,25												3,75	3,75	2,75	
1131	Finanzen	1			2		1,75	2			2,25															9	9	9	Anheb. 1 St. EG 12 nach EG 13
1141	Serviceleistungen Bauhof				1					2	3	19,5		1,25												26,75	26,75	25,75	ku-Vermerk für 3 St. *
1152	Grundstücksverwaltung			1							1															2	2	2	
1221	Öff. Sicherheit u. Ordnung				0,5			0,5	1		3															5	4	4	Einricht. 1 St. EG 6, Anheb. 0,5 St. EG 8 nach EG 9a
1224	Bürgerservice								1		4															5	5	5,5	
1225	Personenstandswesen							1	2					0,25												3,25	3,25	2,75	
1231	Brandschutz				0,5						1															1,5	0,5	0,5	Einricht. 1 St. EG 6
1421	Stadtbibliothek					1					1,25															2,25	1,75	1,75	Einricht. 0,5 St. EG 6, Anheb. 1 St. EG 9b nach EG 9c u. 0,75 St. EG 5 nach EG 6
1511	Sozialstation									1						3,75	3	0,5								8,25	8,25	8,25	
1512	Soziale Hilfen								0,5																	0,5	0,5	1	
1513	Hilfe für Migranten/innen								0,5			1,5									0,25					2,25	3	2	Verlag. 0,75 St. S 12 nach 1611
1611	Kindertagesstätten									1,25				0,5	1			1	2	4	0,75		6	40,25	56,75	47,5	54	Anheb. 1,75 St. EG 2 nach EG S 8a, Anheb. 1 St. EG S15 nach EG S16, Einricht. 6,75 St. S 8a, Einri. 0,75 St. S12 aus 1513	
1622	Einr. für Jugendarbeit																					1,5				1,5	1,5	1,5	
1711	Bereitstellung Sauna											1														1	1	0,75	
1712	Bereitstellung Solebad		0,25				1,5			1	2,5	4,5		1,25												11	11	10	
1713	Bereitstellung Therapie							1			5	0,75														6,75	6,75	6,5	
1714	kulturelle Veranstaltungen		0,25				1					0,5														1,75	1,75	1,75	
1715	Kur- u. Tourismusangebot		0,25				0,75				2	0,5														3,5	3,5	1,75	
1716	Liegenschaften Kurbetrieb		0,25											0,5												0,75	0,75	0	
1717	Park- und Gartenanlagen										1															1	1	1,25	
1821	Bäder u. Sportanlagen								1		2	1,25														4,25	4,25	4,25	kw-Vermerk für 1 St. EG 6 aus Hj. 2018
1911	Städtebauliche Planung		0,5								1															1,5	1,5	1,5	
2011	Bauordnungsaufgaben		0,5		1		0,5	0,5			1	0,5														4	3,5	3,5	Einricht. 0,5 St. EG 6
2121	Abfallbeseitigung										1															1	1	0,75	
2122	Ver-u.Entsorgung Wasser							1		1	1															3	0	0	Einricht. 3 St. nach Verlagerung von Eigenbetrieb Stadtwerke
2211	Planung Verkehrsanlagen			0,5			0,5		0,5					0,5												2	2	1,75	
2312	Öffentliche Gewässer			0,5					0,5																	1	1	1	
2313	Friedhof u. Bestattungen										1			0,25												1,25	1,25	1,25	
2321	Naturschutz				0,5																					0,5	0,5	0,5	
2411	Umweltschutz				0,5																					0,5	0,5	0,5	
2412	Klimaschutz							1																		1	1	1	

Stellenplan 2019
Teil B: Arbeitnehmer

Produkte	Bezeichnung (Abkürzung)	Entgeltgruppen nach dem Tarifvertrag für den öffentlichen Dienst Anlage A														Pflege- u. Betreuungsein- richtungen Anlage E			Tarifvertrag Sozial- und Erziehungsdienst Anlage C								Arbeit- nehmer zus. 2019	Zahl der Stellen nach dem Stellen- plan 2018	Zahl der am 30.06.2018 tatsächlich besetzten Stellen	Erläuterungen
		13	12	11	10	9c	9b	9a	8	7	6	5	2 Ü	2	9	8	5	16	15	13	12	11b	9	8a						
2511	Wirtschaftsförderung							1																		1	0,5	0,5	Einr. 0,5 St. EG 9a	
2521	Gemeinschaftseinricht.								1		1															4	4	3		
2611	Steuern u. Abgaben							1																		1	1	1		
Stellenplan 2019		1	2	3	7	2	6	12	11,25	4	36,5	32,5	2	6,75	3,75	3	0,5	1	2	4	1	1,5	6	40,25	188,5					
Stellenplan 2018		0	3	2	7	3	6	7,5	12,75	3	31,75	33,25	2	8,5	3,75	3	0,5	0	2	4	1	1,5	6	31		172,5				
Zahl der am 30.06.2018 tatsächlich besetzten Stellen		0	2	2	5	2	6	7	11,5	1	35,5	32,25	1,5	7,25	1	6,25	1	0	2	4	1	1,5	4	37,5			171,25			
*Haushaltsvermerk gem. § 6 Abs. 3 Satz 2 GemHVO - künftig umzuwandeln 3 Stellen von EG 6 in EG 5																														

Stellenplan 2019
Teil C: Zusammenstellung

Produkte	Bezeichnung	Zahl der Stellen 2019			Zahl der Stellen 2018			Zahl der am 30.06.2018 tatsächlich besetzten Stellen			Erläuterungen
		Beamte	Arbeit- nehmer	zusam- men	Beamte	Arbeit- nehmer	zusam- men	Beamte	Arbeit- nehmer	zusam- men	
1111	Unterstützung und Betreuung der städtischen Gremien	1	0,5	1,5	2	0,5	2,5	2	0,5	2,5	
1112	Verwaltungssteuerung	1	8,5	9,5	1	7,5	8,5	1	7,5	8,5	
1114	Serviceleistungen für die gesamte Verwaltung		3,75	3,75		3,75	3,75		2,75	2,75	
1131	Finanzplanung und -ausführung		9	9		9	9		9	9	
1141	Serviceleistungen Bauhof		26,75	26,75		26,75	26,75		25,75	25,75	
1152	Grundstücksverwaltung		2	2		2	2		2	2	
1221	Angelegenheiten der öffentlichen Sicherheit und Ordnung	1	5	6	1	4	5	1	4	5	
1224	Melde-, Pass- und Auweisangelegenheiten und Bürgerservice einschließlich Zulassung		5	5		5	5		5,5	5,5	
1225	Beurkundungen im Personenstandswesen		3,25	3,25		3,25	3,25		2,75	2,75	
1231	Brand- und Katastrophenschutz		1,5	1,5		0,5	0,5		0,5	0,5	
1421	Betrieb der Stadtbibliothek		2,25	2,25		1,75	1,75		1,75	1,75	
1511	Kommunaler Pflegedienst (Sozialstation)		8,25	8,25		8,25	8,25		8,25	8,25	
1512	Soziale Hilfen/ Wohlfahrtspflege		0,5	0,5		0,5	0,5		1	1	
1513	Hilfe für Migranten/innen		2,25	2,25		3	3		2	2	
1611	Kinderbetreuung in eigenen Kindertagesstätten		56,75	56,75		47,5	47,5		54	54	
1622	Bereitstellung Jugendzentren und sonstige soziale Einrichtungen der Jugendarbeit		1,5	1,5		1,5	1,5		1,5	1,5	
1711	Bereitstellung einer Saunaaanlage		1	1		1	1		0,75	0,75	
1712	Bereitstellung Solebad		11	11		11	11		10	10	
1713	Bereitstellung eines Therapieangebotes		6,75	6,75		6,75	6,75		6,5	6,5	
1714	Bereitstellung kultureller Veranstaltungen		1,75	1,75		1,75	1,75		1,75	1,75	
1715	Bereitstellung eines Kur- u. Tourismusangebotes		3,5	3,5		3,5	3,5		1,75	1,75	
1716	Liegenschaften Kurbetrieb		0,75	0,75		0,75	0,75		0	0	
1717	Bereitstellung einer Park- und Gartenanlage		1	1		1	1		1,25	1,25	
1821	Bereitstellung und Betrieb von Bädern und Sportstätten		4,25	4,25		4,25	4,25		4,25	4,25	
1911	Städtebauliche Planung und Entwicklung	0,5	1,5	2	0,5	1,5	2	0,5	1,5	2	
2011	Bauordnungsaufgaben und Ausführung von Planungen	0,5	4	4,5	0,5	3,5	4	0,5	3,5	4	
2121	Beseitigung und Verwertung von Abfällen		1	1		1	1		0,75	0,75	
2122	Ver- und Entsorgung Wasser		3	3		0	0		0	0	
2211	Planung, Bau, Betrieb von Verkehrsanlagen		2	2		2	2		1,75	1,75	
2312	Öffentliche Gewässer und wasserbauliche Anlagen		1	1		1	1		1	1	
2313	Friedhofs- und Bestattungswesen		1,25	1,25		1,25	1,25		1,25	1,25	
2321	Naturschutz und Landschaftspflege		0,5	0,5		0,5	0,5		0,5	0,5	
2411	Kommunaler Umweltschutz		0,5	0,5		0,5	0,5		0,5	0,5	
2412	Kommunaler Klimaschutz		1	1		1	1		1	1	
2511	Stadtmarketing und Wirtschaftsförderung		1	1		0,5	0,5		0,5	0,5	
2521	Bereitstellung und Betrieb von Gemeinschaftseinrichtungen		4	4		4	4		3	3	
2611	Veranlagung zu Steuern und Abgaben; allgemeinen Zuweisungen und Umlagen		1	1		1	1		1	1	
Insgesamt		4	188,5	192,5	5	172,5	177,5	5	171,25	176,25	

Nidda, 05.06.2018

Stadt Nidda**Stellenplananalyse 2019****1.0 Wahlbeamte (hauptamtlich)****1.1 vorhanden sind****1.2 zulässig sind**

	B 3	B 2	A 16		zus.
	1				1
	1				1

2.0 Höherer Dienst**2.1 vorhanden sind****2.2 auszunehmen sind****2.3 anrechenbare Stellen****2.4 zulässig nach § 26 Abs. 1
BBesG**

a.) B 2 + A 16 + A 15: 40%

b.) B 2 + A 16 : 10%

B 2	A 16	A 15	A 14	A 13	zus.
			2	-	2
			-	-	-
			2	-	2

3.0 Gehobener Dienst**3.1 vorhanden sind****3.2 auszunehmen sind****3.3 anrechenbare Stellen****3.4 zulässig sind nach § 26 Abs. 1
BBesG**

A 13 : 6%

A 12 : 16%

A 11 : 30%

A 13	A 12	A 11	A 10	A 9	zus.
1	-	-	-	-	1
-	-	-	-	-	-
1	-	-	-	-	1

Gemäß § 3 Absatz 1 Kommunale Stellenobergrenzenverordnung dürfen die in § 26 Absatz 1 des Bundesbesoldungsgesetzes geregelten Stellenobergrenzen nach Maßgabe sachgerechter Bewertung überschritten werden. Dabei sind im gehobenen und höheren Dienst höchstens folgende Ämter zulässig:

In Gemeinden mit mindestens 10.000 Einwohnerinnen und Einwohnern Ämter im höheren Dienst bis Besoldungsgruppe A 14.

Stellenplan 2020

Erläuterungen zum Stellenplan für das Haushaltsjahr 2020

Gegenüber dem Vorjahr ergeben sich keine Veränderungen

Stellenplan 2020
Teil B: Arbeitnehmer

Produkte	Bezeichnung (Abkürzung)	Entgeltgruppen nach dem Tarifvertrag für den öffentlichen Dienst Anlage A												Pflege- u. Betreuungsein- richtungen Anlage E			Tarifvertrag Sozial- und Erziehungsdienst Anlage C								Arbeit- nehmer zus. 2020	Zahl der Stellen nach dem Stellen- plan 2019	Zahl der am 30.06.2019 tatsächlich besetzten Stellen	Erläuterungen		
		13	12	11	10	9c	9b	9a	8	7	6	5	2 Ü	2	9	8	5	16	15	13	12	11b	9	8a						
1111	städtische Gremien								0,5																	0,5	0,5	0,5		
1112	Verwaltungssteuerung			1	1	1		2,5	1,5	1,5																	8,5	8,5	8,5	
1114	Service ges. Verwaltung											2,5		1,25													3,75	3,75	3,75	
1131	Finanzen	1			2		1,75	2				2,25															9	9	9	
1141	Serviceleistungen Bauhof				1						2	3	19,5	1,25													26,75	26,75	26,75	ku-Vermerk für 3 St. *
1152	Grundstücksverwaltung			1								1															2	2	2	
1221	Öff. Sicherheit u. Ordnung				0,5			0,5	1		3																5	5	5	
1224	Bürgerservice								1		4																5	5	5,5	
1225	Personenstandswesen							1	2					0,25													3,25	3,25	2,75	
1231	Brandschutz				0,5							1															1,5	1,5	1,5	
1421	Stadtbibliothek					1						1,25															2,25	2,25	2,25	
1511	Sozialstation											1				3,75	3	0,5									8,25	8,25	8,25	
1512	Soziale Hilfen								0,5																		0,5	0,5	1	
1513	Hilfe für Migranten/innen								0,5			1,5									0,25						2,25	2,25	2	
1611	Kindertagesstätten								1,25					0,5	1				1	2	4	0,75		6	40,25	56,75	56,75	56,75		
1622	Einr. für Jugendarbeit																						1,5				1,5	1,5	1,5	
1711	Bereitstellung Sauna												1														1	1	0,75	
1712	Bereitstellung Solebad		0,25					1,5			1	2,5	4,5	1,25													11	11	10,75	
1713	Bereitstellung Therapie							1				5	0,75														6,75	6,75	6,75	
1714	kulturelle Veranstaltungen		0,25					1					0,5														1,75	1,75	1,75	
1715	Kur- u. Tourismusangebot		0,25					0,75				2	0,5														3,5	3,5	3,5	
1716	Liegenschaften Kurbetrieb		0,25												0,5												0,75	0,75	0	
1717	Park- und Gartenanlagen											1															1	1	1,25	
1821	Bäder u. Sportanlagen								1		2	1,25															4,25	4,25	4,25	kw-Vermerk für 1 St. EG 6 aus Hj. 2018
1911	Städtebauliche Planung		0,5									1															1,5	1,5	1,5	
2011	Bauordnungsaufgaben		0,5		1		0,5	0,5				1	0,5														4	4	4	
2121	Abfallbeseitigung											1															1	1	0,75	
2122	Ver-u.Entsorgung Wasser							1			1	1															3	3	3	
2211	Planung Verkehrsanlagen			0,5				0,5		0,5				0,5													2	2	1,75	
2312	Öffentliche Gewässer			0,5					0,5																		1	1	1	
2313	Friedhof u. Bestattungen											1		0,25													1,25	1,25	1,25	
2321	Naturschutz				0,5																						0,5	0,5	0,5	
2411	Umweltschutz				0,5																						0,5	0,5	0,5	
2412	Klimaschutz							1																			1	1	1	

Stellenplan 2020
Teil C: Zusammenstellung

Produkte	Bezeichnung	Zahl der Stellen 2020			Zahl der Stellen 2019			Zahl der am 30.06.2019 tatsächlich besetzten Stellen			Erläuterungen
		Beamte	Arbeitnehmer	zusammen	Beamte	Arbeitnehmer	zusammen	Beamte	Arbeitnehmer	zusammen	
1111	Unterstützung und Betreuung der städtischen Gremien	1	0,5	1,5	1	0,5	1,5	1	0,5	1,5	
1112	Verwaltungssteuerung	1	8,5	9,5	1	8,5	9,5	1	8,5	9,5	
1114	Serviceleistungen für die gesamte Verwaltung		3,75	3,75		3,75	3,75		3,75	3,75	
1131	Finanzplanung und -ausführung		9	9		9	9		9	9	
1141	Serviceleistungen Bauhof		26,75	26,75		26,75	26,75		26,75	26,75	
1152	Grundstücksverwaltung		2	2		2	2		2	2	
1221	Angelegenheiten der öffentlichen Sicherheit und Ordnung	1	5	6	1	5	6	1	5	6	
1224	Melde-, Pass- und Auweisangelegenheiten und Bürgerservice einschließlich Zulassung		5	5		5	5		5,5	5,5	
1225	Beurkundungen im Personenstandswesen		3,25	3,25		3,25	3,25		2,75	2,75	
1231	Brand- und Katastrophenschutz		1,5	1,5		1,5	1,5		1,5	1,5	
1421	Betrieb der Stadtbibliothek		2,25	2,25		2,25	2,25		2,25	2,25	
1511	Kommunaler Pflegedienst (Sozialstation)		8,25	8,25		8,25	8,25		8,25	8,25	
1512	Soziale Hilfen/ Wohlfahrtspflege		0,5	0,5		0,5	0,5		1	1	
1513	Hilfe für Migranten/innen		2,25	2,25		2,25	2,25		2	2	
1611	Kinderbetreuung in eigenen Kindertagesstätten		56,75	56,75		56,75	56,75		56,75	56,75	
1622	Bereitstellung Jugendzentren und sonstige soziale Einrichtungen der Jugendarbeit		1,5	1,5		1,5	1,5		1,5	1,5	
1711	Bereitstellung einer Saunaaanlage		1	1		1	1		0,75	0,75	
1712	Bereitstellung Solebad		11	11		11	11		10,75	10,75	
1713	Bereitstellung eines Therapieangebotes		6,75	6,75		6,75	6,75		6,75	6,75	
1714	Bereitstellung kultureller Veranstaltungen		1,75	1,75		1,75	1,75		1,75	1,75	
1715	Bereitstellung eines Kur- u. Tourismusangebotes		3,5	3,5		3,5	3,5		3,5	3,5	
1716	Liegenschaften Kurbetrieb		0,75	0,75		0,75	0,75		0	0	
1717	Bereitstellung einer Park- und Gartenanlage		1	1		1	1		1,25	1,25	
1821	Bereitstellung und Betrieb von Bädern und Sportstätten		4,25	4,25		4,25	4,25		4,25	4,25	
1911	Städtebauliche Planung und Entwicklung	0,5	1,5	2	0,5	1,5	2	0,5	1,5	2	
2011	Bauordnungsaufgaben und Ausführung von Planungen	0,5	4	4,5	0,5	4	4,5	0,5	4	4,5	
2121	Beseitigung und Verwertung von Abfällen		1	1		1	1		0,75	0,75	
2122	Ver- und Entsorgung Wasser		3	3		3	3		3	3	
2211	Planung, Bau, Betrieb von Verkehrsanlagen		2	2		2	2		1,75	1,75	
2312	Öffentliche Gewässer und wasserbauliche Anlagen		1	1		1	1		1	1	
2313	Friedhofs- und Bestattungswesen		1,25	1,25		1,25	1,25		1,25	1,25	
2321	Naturschutz und Landschaftspflege		0,5	0,5		0,5	0,5		0,5	0,5	
2411	Kommunaler Umweltschutz		0,5	0,5		0,5	0,5		0,5	0,5	
2412	Kommunaler Klimaschutz		1	1		1	1		1	1	
2511	Stadtmarketing und Wirtschaftsförderung		1	1		1	1		1	1	
2521	Bereitstellung und Betrieb von Gemeinschaftseinrichtungen		4	4		4	4		3,25	3,25	
2611	Veranlagung zu Steuern und Abgaben; allgemeinen Zuweisungen und Umlagen		1	1		1	1		1	1	
Insgesamt		4	188,5	192,5	4	188,5	192,5	4	186,5	190,5	

Nidda, 05.06.2018

Stadt Nidda**Stellenplananalyse 2020****1.0 Wahlbeamte (hauptamtlich)****1.1 vorhanden sind****1.2 zulässig sind**

	B 3	B 2	A 16		zus.
	1				1
	1				1

2.0 Höherer Dienst**2.1 vorhanden sind****2.2 auszunehmen sind****2.3 anrechenbare Stellen****2.4 zulässig nach § 26 Abs. 1
BBesG**

a.) B 2 + A 16 + A 15: 40%

b.) B 2 + A 16 : 10%

B 2	A 16	A 15	A 14	A 13	zus.
			2	-	2
			-	-	-
			2	-	2

3.0 Gehobener Dienst**3.1 vorhanden sind****3.2 auszunehmen sind****3.3 anrechenbare Stellen****3.4 zulässig sind nach § 26 Abs. 1
BBesG**

A 13 : 6%

A 12 : 16%

A 11 : 30%

A 13	A 12	A 11	A 10	A 9	zus.
1	-	-	-	-	1
-	-	-	-	-	-
1	-	-	-	-	1

Gemäß § 3 Absatz 1 Kommunale Stellenobergrenzenverordnung dürfen die in § 26 Absatz 1 des Bundesbesoldungsgesetzes geregelten Stellenobergrenzen nach Maßgabe sachgerechter Bewertung überschritten werden. Dabei sind im gehobenen und höheren Dienst höchstens folgende Ämter zulässig:

In Gemeinden mit mindestens 10.000 Einwohnerinnen und Einwohnern Ämter im höheren Dienst bis Besoldungsgruppe A 14.

**Investitionsprogramm
der
Stadt Nidda**

Investitionsprogramm der Stadt Nidda

Das in der Anlage angefügte Investitionsprogramm wird durch die Umstellung auf das doppische Rechnungswesen nicht mehr in der gewohnten Art und Weise dargestellt.

Die Investitionen werden zukünftig mit einer fest zugeordneten Nummer versehen, welche sich wie folgt zusammensetzt:

Beispiel 01 999

Die ersten beiden Nummern stellen die Nummerierung des Ortsteiles dar. Die folgenden drei Ziffern sind eine durchlaufende Nummerierung, welche im Ortsteil bei 001 beginnt

Folgende Nummern werden für die Ortsteile vergeben:

Nr. Bezeichnung

01 Nidda

10 Kohden

11 Bad Salzhausen

12 Geiß-Nidda

13 Ober-Widdersheim

14 Borsdorf

15 Harb

16 Ulfa

17 Stornfels

18 Unter-Schmitten

19 Ober-Schmitten

21 Eichelsdorf

22 Ober-Lais

23 Fauerbach

24 Wallernhausen

25 Michelnau

27 Schwickartshausen

28 Unter-Widdersheim

Es sind jetzt alle Investitionen, die sich auf einen Ortsteil beziehen hintereinander gelistet, unabhängig davon, um welche Maßnahme es sich handelt.

Investition	Ansatz 2018	Ansatz 2019	VE	Finanzplan 2020	Finanzplan 2021	Finanzplan 2022	Finanzplan 2023
01015 Medienausstattung Stadtbibliothek	29.000	35.000		45.000	45.000	45.000	45.000
01017 Bewegl. Vermögen (>1000 € netto) Schwimmbad Nidda	2.000	2.000		2.000	2.000	2.000	2.000
01021 Anschaffung von Fahrzeugen Bauhof	160.000	160.000		160.000	80.000	80.000	80.000
01051 Zugänge sonst. Geschäftsausstattung Bibliothek	2.000	8.000		8.000	8.000	8.000	8.000
01053 Umbau Rathaus Dienstleistungszentrum	10.000	105.000					
01062 Fahrradabstellanlagen an Bahnhöfen		15.000					
01063 Parkscheinautomaten		19.000					
01066 Stadterneuerung Schillerstraße	50.000	150.000	500.000	500.000	500.000	500.000	
01067 Straßenbau Beundestraße				70.000	1.330.000		
01069 Anbau Ev. Kita Nidda		200.000					
01072 Straßenausbau Gewerbepark Nidda-West		130.000					
01078 Eingangs-, Sanitär-, und Umkleidebereich Freibad	500.000						
01079 Marktplatz behindertengerechte Laufwege	25.000						
01080 Neubau Kita Nidda		1.400.000					
01081 Straßenendausbau Saalestraße		170.000					
01082 Beleuchtung Saalestraße		5.000					
01083 Straßenbau Markt, Neue Straße		35.000					
01084 Bibliothek Umbau		180.000					
01085 Neubau Kita Nidda Einrichtung		100.000					
01086 Hocheffizienzpumpen Freibad Nidda		44.400		44.800			
10006 Beleuchtung Kohdener Weg		6.000					
10007 Umbau Feuerwehrgerätehaus Kohden		350.000					
11003 Straßenausbau Liebigstraße Bad Salzhausen		60.000		1.140.000			
11004 Kurallee Beleuchtung	18.000						
11005 Beleuchtung Bahnhof Bad Salzhausen		12.000					
11006 Parkplätze Römerwall		50.000					
12004 Gaubenaufbau Bürgerhaus		40.000					
13004 Baugebiet "Im oberen Rohrfeld"				450.000			
13005 Straßenbeleuchtung "Im oberen Rohrfeld"				15.000			
13010 Umstrukturierung FFW Ober- und Unter-Widdersheim		200.000	200.000	200.000			
13011 KiFö Anbau Kita Ober-Widdersheim		25.000					
14005 Ortsumfahrung Borsdorf		50.000		250.000			
15002 Straßenbau Hirschberger Straße		20.000		330.000			
15003 Straßenbau Karlsbader Straße				520.000			

Investition	Ansatz 2018	Ansatz 2019	VE	Finanzplan 2020	Finanzplan 2021	Finanzplan 2022	Finanzplan 2023
16004	Straßenausbau Zimmerstraße in Ulfa	100.000					
16007	Baugebiet Hirzbach	450.000				230.000	
16008	Beleuchtung Baugebiet Hirzbach			25.000			
16009	Sonnenschutz Kita Ulfa				15.000		
17002	Heizung FFW Stornfels				10.000		
17003	Kirche Stornfels		10.000	200.000	200.000		
18008	Straßenbau Gehweg Vogelsbergstraße	80.000					
18009	Beleuchtung Straße "Am Sportheim"			20.000			
19004	Straßenausbau "Aufeldstraße"	300.000					
19005	Straßenausbau "Nordend"	200.000					
19009	KiFö Anbau Kita Ober-Schmitten				90.000		
19010	Nahmobilitätsentwicklung Ober-Schmitten			50.000	150.000	550.000	
21003	Straßenbau Elsengarten Eichelsdorf				20.000	380.000	
21004	Straßenbau Gehweg Buchwaldstraße Eichelsdorf					45.000	
21005	Trennwand BGH Eicheldorf				14.000		
21006	Gehwegausbau Eichköppelstraße					15.000	
22001	Straßenbau Im Kränzchen				15.000	225.000	
22002	JUZ-Container Ober-Lais				7.000		
23007	Straßenbau Schrammbergweg				200.000		
23008	Beleuchtung Schrammberg				14.000		
24006	Gehwegausbau OD K 202 Wallernhausen	20.000					
24010	Wegebau Am Amtsacker	136.000					
24011	Wegebau Vor den Weidenwegen	70.000					
24012	Ranstädter Straße Fahrbahnteiler	20.000					
24013	Wegebau Unterm Eschberg	40.000					
25008	Straßenendausbau Johannesstraße				110.000		
25009	Beleuchtung Johannesstraße				3.000		
25010	Informationszentrum Steinbruch Michelau					200.000	200.000
28002	DE Unter-Widdersheim	90.000	60.000				
50004	EFRE - Umsetzung Masterplan Salzerlebniszentrum	2.400.000	40.000		300.000	1.150.000	2.210.000
50005	Diverse Maßnahmen Kurbetrieb	70.000	70.000		70.000	70.000	70.000
50007	Umbau Solebad	1.400.000		650.000	600.000	650.000	
50008	Diverse Maßnahmen Kurpark	100.000	100.000		100.000	100.000	100.000
50013	Bad Salzhausen Parkplatz West	150.000			70.000	80.000	
50022	Aufstockung Sauna/Umbau Therapiebereich	300.000	50.000	225.000	200.000	225.000	

		Ansatz 2018	Ansatz 2019	VE	Finanzplan 2020	Finanzplan 2021	Finanzplan 2022	Finanzplan 2023
50026	Steuerungstechnik Solebad		130.000					
50028	Bewegliches Vermögen Kurbetrieb - Kultur	2.000	2.000		2.000	2.000	2.000	2.000
50029	Parksaal Amphitheatertreppen	25.000						
50030	Grundhafte Sanierung Stahlquelle		200.000					
50031	Grundhafte Sanierung Landgrafenteich		150.000		400.000	200.000		
50032	Kneipp-Anlage am Wasserrad		50.000		300.000			
50033	Bestuhlung Trinkkurhalle		14.000					
50035	Aquabikes		20.000					
50036	Ankauf Salzgrotte				40.000			
80001	Wasserzähler		14.700					
80002	Betriebs- u. Geschäftsausst. Wasserversorgung		10.600					
80003	Planungskosten Wasserversorgung		10.700					
80004	Anschaffung Korelator		22.900					
80005	Anschaffung Fahrzeug		5.100					
80007	Grundhafte Sanierung Wasserleitungen		446.700					
80008	Erweiterung Leitsystem		109.900					
80009	Rolltore Betriebsgebäude		9.100					
80201	WL-Erneuerung Im Hänsfeld		85.000					
81002	WL Erneuerung Burgring		37.400					
81007	Krötenburgbrunnen Rückbau		15.400					
81008	Salinnenbrunnen Rückbau		20.000					
81015	WL-Erneuerung Beundestraße				350.000			
81016	WL-Erneuerung Schillerstraße		364.200					
81101	WL-Erneuerung Kurstraße Rabenstraße		40.000					
81103	WL-Erneuerung Liebigstraße		300.000					
81105	WL-Erneuerung An der Alteburg		50.000					
81106	WL-Erneuerung Zum Sonnenblick		55.000					
81201	WL-Erneuerung Gäßchen		70.000					
81501	WL-Erneuerung Gewerbegebiet Harb		80.000					
81503	WL-Erneuerung Breslauer Straße		119.000					
81504	WL-Erneuerung Hirschberger Straße		75.000		35.000			
81505	WL-Erneuerung Karlsbader Straße		120.000		10.000			
81603	WL-Erneuerung Zimmerstraße		83.700					
81604	Einfriedung Hochbehälter Ulfa		15.000					
81605	Brunnenregenerierung Ulfa		500					

Investition		Ansatz 2018	Ansatz 2019	VE	Finanzplan 2020	Finanzplan 2021	Finanzplan 2022	Finanzplan 2023
81606	Baugebiet Hirtzbach		165.000					
81702	Brunnenregenerierung Stornfels		10.000					
81904	WL-Erneuerung Ulfaer Straße		219.700					
81905	WL-Erneuerung Friedhofsweg		40.000					
81906	WL-Erneuerung Aufeldstraße		160.000					
81907	WL-Erneuerung Nordend		110.000					
82101	Sanierung Hochehälter Eichelsdorf		116.700					
82103	WL-Erneuerung Elsengarten		120.000					
82204	Einfriedung Hochbehälter Ober Lais		2.600					
82205	WL-Erneuerung Im Kränzchen					90.000		
82206	WL-Erneuerung Nachtweide		7.500					
82301	WL-Erneuerung Schrammberg		120.000					
82305	WL-Erneuerung Siedlung		80.000					
82306	Überflurhydrant FFW		10.000					
82403	WL-Erneuerung Obergasse		158.100					
82501	Brunnenregenerierung Michelnau		13.200					
82503	Einfriedung Pumpstation Michelnau		20.000					
99002	Hochwasserschutzmaßnahmen	20.000	60.000		20.000	20.000	20.000	20.000
99003	Bewegl. Vermögen (>1000 € netto) Verw.steuerung	7.500	20.000		10.000	7.500	7.500	7.500
99004	EDV-Einrichtungen	25.000	160.000		40.000	40.000	40.000	40.000
99006	Bewegl. Vermögen (>1000 € netto) Kindergärten		25.000					
99008	Brückenbaumaßnahmen	200.000	150.000		150.000	150.000	150.000	150.000
99009	Bewegl. Vermögen (>1000 € netto) Bürgerhäuser	15.000	15.000		15.000	10.000	10.000	10.000
99011	30 km-Zone / Einrichtungen	2.000	2.000		2.000			
99012	Straßenbeleucht./Neubau u. Erweiterung d. Ortsnetz	5.000	8.000		8.000	8.000	8.000	8.000
99013	Allgemeiner Ausbau von Straßen u. Bürgersteigen	50.000	25.000		25.000	25.000	25.000	25.000
99015	Erwerb von Grundvermögen und Beitragsleistung	410.000	1.900.000		1.000.000	1.000.000	1.000.000	200.000
99018	Ausbaumaßnahmen auf Friedhöfen	5.000						
99022	Ausgleichsflächen f. Baugebiete (Bepflanzung pp.)	2.000						
99024	Bewegl. Vermögen (>1000 € netto) Feuerwehr allg.	16.000	43.500		25.000	20.000	22.000	25.000
99025	Neuanschaffung von Feuerwehrfahrzeugen	222.500	413.500		132.500	290.000	205.000	355.000
99028	Anschaffung von Ruhebänken	5.000	3.000		3.000	3.000	3.000	3.000
99029	Anschaffung von Papierkörben	500	300		300	300	300	300
99030	Neuanschaffung Spielgeräte Spielplätze	20.000	20.000		20.000	20.000	20.000	20.000
99034	GWG (<1000 € netto) Friedhofsanlagen	2.000	2.000		2.000			

		Ansatz 2018	Ansatz 2019	VE	Finanzplan 2020	Finanzplan 2021	Finanzplan 2022	Finanzplan 2023
99035	GWG (<1000 € netto) Verwaltungssteuerung Allgemein	1.500	2.000		1.500	1.500	1.500	1.500
99036	GWG (<1000 € netto) Kassen-und Vollstreckungswesen	500	500		500	500	500	500
99038	GWG (<1000 € netto) Personenstandswesen	500	2.000		500			
99039	GWG (<1000 € netto) Ordnungsverwaltung	1.000						
99040	GWG (<1000 € netto) Bürgerservice	500	500		500			
99041	GWG (<1000 € netto) Feuerwehren allg.	12.000	20.000		25.000	15.000	16.500	18.000
99046	GWG (<1000 € netto) Bürgerhäuser	5.000	5.000		5.000	5.000	5.000	5.000
99048	GWG (<1000 € netto) Kindergärten		7.000					
99051	GWG (<1000 € netto) Bauverwaltung	1.000						
99052	GWG (<1000 € netto) Schwimmbad Nidda	1.500	1.500		1.500	1.500	1.500	1.500
99053	GWG (<1000 € netto) Gemeindestraßen	500						
99055	GWG (<1000 € netto) Bauhof	15.000	10.000		10.000	10.000	10.000	10.000
99056	GWG (<1000 € netto) EDV	4.000	5.000		5.500	5.000	5.000	5.000
99063	Austausch Bestuhlung/Einrichtung BGHs		40.000		10.000	10.000	10.000	10.000
99076	Klimaschutz & erneuerbare Energien	150.000	485.000		435.000	370.000	270.000	
99081	Spielgeräte in den Kindergärten	5.000	5.000		5.000	5.000	5.000	5.000
99086	Schließanlage städt. Gebäude		125.000					
99090	Anschaffung Geschwindigkeitsmeßanlagen	2.300	60.000					
99091	Bauliche Umsetzung FFW Bedarfs- u. Entwicklungspla	150.000	200.000		200.000	200.000	200.000	200.000
99094	Einrichtung Baumbestattungen		85.000					
99095	Zugangskontrolle Recyclinghof		10.000					
99096	Kita Container und Carports		21.000					
99097	Mobiliar in den Kindergärten		32.000		8.000	8.000	8.000	8.000
99098	Umsetzung der Wasserrahmenrichtlinie		50.000					
99099	LED-Beleuchtung FFW Gerätehäuser				30.000	30.000	30.000	30.000
99103	LED-Beleuchtung Heimatmuseum		15.000		15.000			
99104	Grundhafte Erneuerung Sportanlagen		150.000		150.000	150.000		
99105	Investitionen Stadtteilbudget	80.000	100.000		80.000	80.000	80.000	80.000
99106	Maßnahmen zur Klimaanpassung		150.000					
Gesamtsumme Investitionen		8.186.800	13.881.900	1.775.000	9.022.600	7.602.300	6.265.800	1.745.300

Übersicht über die Verpflichtungsermächtigungen 2019/2020

Verpflichtungsermächtigung im Haushaltsplan des Jahres	Voraussichtlich fällige Auszahlungen				
	2019	2020	2021	2022	2022
2020	900.000 €				
2021		875.000 €			
2022					
Nachrichtlich In der Ergebnis- und Finanzplanung vorgesehene Kreditaufnahmen	13.881.900 €	9.022.600 €	7.602.300 €	6.265.800 €	1.745.300 €

Einzelaufstellung:

Sachkonto-Name	Betrag	Investitionsnr.	Auszahlungsjahr
Stadterneuerung Schillerstraße	500.000 €	01066	2019
Umstrukturierung FFW Ober- und Unter-Widdersheim	200.000 €	13010	2019
Kirche Stornfels	200.000 €	17003	2019
Umbau Solebad	650.000 €	50007	2020
Aufstockung Sauna/Umbau Therapiebereich	225.000 €	50022	2020
Summe	1.775.000 €		

Muster 3

zu § 1 Abs. 4 Nr. 4 GemHVO

Übersicht über die den Fraktionen nach § 36a Abs. 4 der Hessischen Gemeindeordnung zur Verfügung gestellten Mittel

Art	Haushaltsansatz			Ergebnis des Jahresabschlusses	Erläuterungen
	2020	2019	2018	2017	

1. Gesamtbetrag der Mittel nach § 36a Abs. 4 HGO	1500,00	1500,00	1500,00	767,00	
1.1 Sockelbetrag für jede Fraktion jährlich.					
1.2 Restbetrag nach Fraktionsstärke Betrag für jedes Fraktionsmitglied jährl. 30,68 €	1135,16	1135,16	1135,16	767,00	

2. Aufteilung des Betrages unter 1 auf die einzelnen Fraktionen	Haushaltsansatz			Ergebnis des Jahresabschlusses	Erläuterungen
	2020	2019	2018	2017	

2.1 Fraktion SPD	368,16	368,16	368,16	368,16	
2.2 Fraktion BL	368,16	368,16	368,16	368,16	
2.3 Fraktion CDU	306,80	306,80	306,80		
2.4 Fraktion Die Grünen	61,36	61,36	61,36		
2.5 Fraktion Die Linke	30,68	30,68	30,68	30,68	
Summe	1135,16	1135,16	1135,16	767,00	

3. 3. Zusätzlich an die einzelnen Fraktionen gewährte geldwerte Leistungen	Haushaltsansatz			Ergebnis des Jahresabschlusses	Erläuterungen
	2020	2019	2018	2017	

keine

Muster 6

zu § 1 Abs. 4 Nr. 7 GemHVO

Produkt 1111 Unterstützung und Betreuung der städtischen Gremien

Kostenstelle 01010000 Gemeindeorgane Allgemein

Sachkonto 6880000 Aufw. Für Fort- und Weiterbildung

Schuldenverzeichnis

der

Stadt Nidda

Übersicht über den voraussichtlichen Stand der Verbindlichkeiten

Art	Stand zu Beginn des Vorjahres 2018 (31.12.2017)	Voraussicht- licher Stand zu Beginn des HH- Jahres 2019 (31.12.2018)	Voraussicht- licher Stand zu Beginn des HH- Jahres 2020 (31.12.2019)	Voraussicht- licher Stand zum Ende des HH- Jahres 2020 (31.12.2020)
1. Verbindlichkeiten aus Anleihen				
2. Verbindlichkeiten aus Krediten von				
2.1 Bund, LAF, ERP-Sondervermögen				
2.2 Land	1.069.949,23 €	939.984,27 €	815.988,12 €	698.483,28 €
2.3 Gemeinden und Gemeindeverbänden				
2.4 Zweckverbänden und dergl.				
2.5 Sonstiger öffentlicher Bereich				
2.6 Kreditmarkt (ohne ZOV)	10.661.152,21 €	11.329.271,12 €	22.642.506,49 €	28.516.027,56 €
Summe	11.731.101,44 €	12.269.255,39 €	23.458.494,61 €	29.214.510,84 €
3. Vorgänge, die Kreditaufnahmen wirtschaftlich gleichkommen				
3.1 Leasing				
3.2 Sonstige				
Summe				
<u>Nachrichtlich</u>				
4. Verbindlichkeiten der Sondervermögen mit Sonderrechnungen				
4.1 aus Krediten				
4.2 aus Vorgängen, die Kreditaufnahmen wirtschaftlich gleich kommen				
5. vorübergehende Inanspruchnahme von flüssigen Mitteln aus zweckgebundenen Rücklagen und Sonderrücklagen für andere Zwecke				
6. Anteilige Schulden im Rahmen von Mitgliedschaften in Zweckverbänden				
7. Anteilige Schulden im Rahmen der Beteiligung an wirtschaftlichen Unternehmen				
8. langfristige Mietverträge und Verpflichtungen aus ÖPP-Verträgen				

Wirtschaftsplan

Gemeinnützige
Wohnungsbau GmbH
Nidda

Kalenderjahr		Plan 2018	Ist 2017
1. Umsatzerlöse	Hausbewirtschaftung -	1.828.480,00 € -	1.832.411,95 €
	Hausverkauf GN	- €	
	aus Betreuungstätigkeit		
2. Bestand	Nebenkosten	- €	17.118,77 €
4. Sonstige betriebliche Erträge		13.500,00 € -	217.897,78 €
	Zwischensumme -	1.841.980,00 € -	2.033.190,96 €
5. Aufw. Bez. Lief/Leist.	Betriebskosten	497.600,00 €	478.551,32 €
	Instandhaltung	758.000,00 €	1.083.814,73 €
	Aufw. Hausbewirtsch.	15.000,00 €	11.033,53 €
	Zwischensumme	1.270.600,00 €	1.573.399,58 €
	Rohergebnis -	571.380,00 € -	459.791,38 €
6. Personal	Löhne	171.500,00 €	169.980,57 €
	Sozialvers	38.850,00 €	36.647,08 €
	Zwischensumme	210.350,00 €	206.627,65 €
7. Abschreibung		216.700,00 €	216.309,54 €
8. so. betr. Aufw		82.300,00 €	78.831,78 €
	Zwischensumme -	62.030,00 €	41.977,59 €
9. Erträge Beteiligung		- €	- €
10. Erträge Wertpapiere		- €	- €
11. Zinsertrag		- €	- €
12. Afa Finanzanlagen		- €	- €
13. Zinsaufwendungen		43.000,00 €	43.133,73 €
14. Ergebnis gew. Geschäftstätigkeit		19.030,00 €	85.111,32 €
15. AO Ertrag		- €	- €
16. AO Aufwand		- €	- €
17. Summe 15+16		- €	- €
18. Steuern v. Einkommen und Ertrag		- €	- €
19. so. Steuern		55.880,00 €	54.768,04 €
Zwischensumme 18+19		55.880,00 €	54.768,04 €
Summe Aufwendungen		1.878.830,00 €	2.173.070,32 €
+ Verlust / - Gewinn		36.850,00 €	139.879,36 €

Haushaltssicherungskonzept der Stadt Nidda für das Haushaltsjahr 2019

Die Stadt Nidda ist nach § 92a Abs. 1 Nr. 1 i.V.m. § 92 Abs. 5 Nr. 1 HGO zur Aufstellung eines Haushaltssicherungskonzepts verpflichtet, weil die Jahresfehlbeträge im ordentlichen Ergebnis der Jahre 2008 bis 2015 nicht ausgeglichen sind.

Andere Sachverhalte, die nach § 92a Abs. 1 HGO zur Aufstellung eines Haushaltssicherungskonzepts verpflichten, liegen nicht vor. Die nicht abgedeckten Fehlbeträge werden mit dem Eigenkapital im Jahresabschluss 2018 vollständig verrechnet.

