

NIDDA

Stadt am Fluss
in Oberhessen



Haushaltssatzung & Haushaltsplan

Haushaltsjahr 2023

Inhaltsverzeichnis

Bereich	Seite von - Seite bis
1 . Haushaltssatzung 2023	2 - 6
2 . Vorbericht	7 - 22
3 . Produktrahmenplan	23 - 29
4 . Gesamtergebnis und Gesamtfinanzhaushalt	30 - 33
5 . Produkte / Teilhaushalte	34 - 294
6 . Mittelfristige Ergebnis- und Finanzplanung	295 - 299
7 . Budgetübersichten	300 - 304
8 . Stellenplan 2023	305 - 316
9 . Investitionsprogramm für die Jahre 2022 bis 2026	317 - 323
10 . Verpflichtungsermächtigungen	324 - 324
11 . Übersicht über die Verfügungsmittel Fraktionen	325 - 325
12 . Übersicht über den voraussichtlichen Stand der Verbindlichkeiten	326 - 327
13 . Finanzstatusbericht	328 - 344
14 . Gemeinnützige Wohnungsbau GmbH Nidda	345 - 346

Haushaltssatzung 2023

1. Haushaltssatzung

Aufgrund der §§ 94 ff der Hessischen Gemeindeordnung (HGO) in der Fassung der Bekanntmachung vom 07.03.2005 (GVBl. I S. 142) zuletzt geändert durch Artikel 3 des Gesetzes vom 11. Dezember 2020 (GVBl. S. 915) hat die Stadtverordnetenversammlung am 13.12.2022 folgende Haushaltssatzung beschlossen:

§ 1

Der Haushaltsplan für das **Haushaltsjahr 2023** wird

im Ergebnishaushalt

im ordentlichen Ergebnis

mit dem Gesamtbetrag der Erträge auf	48.672.091 EUR
mit dem Gesamtbetrag der Aufwendungen auf	48.649.534 EUR
mit einem Saldo von	-22.557 EUR

im außerordentlichen Ergebnis

mit dem Gesamtbetrag der Erträge auf	0 EUR
mit dem Gesamtbetrag der Aufwendungen auf	0 EUR
mit einem Saldo von	0 EUR

mit einem Überschuss von	-22.557 EUR
--------------------------	-------------

im Finanzhaushalt

mit dem Saldo aus den Einzahlungen und Auszahlungen aus laufender Verwaltungstätigkeit auf	1.781.459 EUR
---	---------------

und dem Gesamtbetrag der

Einzahlungen aus Investitionstätigkeit auf	3.702.900 EUR
Auszahlungen aus Investitionstätigkeit auf	20.833.900 EUR
mit einem Saldo von	- 17.131.000 EUR

Einzahlungen aus Finanzierungstätigkeit auf	2.500.000 EUR
Auszahlungen aus Finanzierungstätigkeit auf	1.120.990 EUR
mit einem Saldo von	1.379.010 EUR

mit einem Zahlungsmittelfehlbedarf des Haushaltsjahres von	13.970.531 EUR
---	----------------

festgesetzt.

§ 2

Der Gesamtbetrag der Kredite, deren Aufnahme im Haushaltsjahr 2023 zur Finanzierung von Investitionen und Investitionsförderungsmaßnahmen erforderlich ist, wird auf 2.500.000 EUR festgesetzt.

§ 3

Der Gesamtbetrag von Verpflichtungsermächtigungen im Haushaltsjahr 2023 zur Leistung von Auszahlungen in künftigen Jahren für Investitionen und Investitionsförderungsmaßnahmen wird auf 0 EUR festgesetzt.

§ 4

Der Höchstbetrag der Kassenkredite, die im Haushaltsjahr 2023 zur rechtzeitigen Leistung von Auszahlungen in Anspruch genommen werden dürfen, wird auf 0 EUR festgesetzt.

§ 5

Die Steuersätze für die Gemeindesteuern werden für das Haushaltsjahr 2023 wie folgt festgesetzt:

- | | |
|--|----------|
| 1. Grundsteuer | |
| a) für land- und forstwirtschaftliche Betriebe (Grundsteuer A) auf | 570 v.H. |
| b) für Grundstücke (Grundsteuer B) auf | 570 v.H. |
| 2. Gewerbesteuer auf | 440 v.H. |

§ 6

Ein Haushaltssicherungskonzept wurde nicht beschlossen.

§ 7

Es gilt der von der Stadtverordnetenversammlung als Teil des Haushaltsplans am 13.12.2022 beschlossene Stellenplan.

§ 8

Übertragbarkeitsvermerk: §21, Abs 1 GemHVO. Die Ansätze für Aufwendungen eines Budgets können ganz oder teilweise als übertragbar erklärt werden. Sie bleiben längstens bis zum Ende des zweiten auf die Veranschlagung folgenden Jahres verfügbar.

§ 9

I. Über- und außerplanmäßige Ausgaben

Der Magistrat wird ermächtigt, über die Leistung überplanmäßiger und außerplanmäßiger Ausgaben die nach Umfang oder Bedeutung nicht als erheblich anzusehen sind, unter der Beachtung der Voraussetzung des § 100 HGO zu entscheiden. Der Stadtverordnetenversammlung ist davon Kenntnis zu geben.

Es gelten als nicht erheblich:

- a) im Ergebnisplan überplanmäßige und außerplanmäßige Ausgaben bis zu einem Betrag von 15.000,-- Euro
- b) im Finanzplan überplanmäßige und außerplanmäßige Ausgaben bis zu einem Betrag von 25.000,-- Euro

§ 10

Gemäß Beschluss der Stadtverordnetenversammlung vom 13.09.2022 ergeht folgender Haushaltsbegleitbeschluss:

1. Es wird beschlossen, die Justus-von-Liebig-Therme inklusive der Therapieabteilung und der Sauna zum 30.09.2022 unter folgenden weiteren Beschlüssen zu schließen:
2. Die Stadt Nidda wird ein Hallenbad in der Kernstadt Nidda, sowie ein Vital- und Gesundheitszentrum in Bad Salzhausen neu errichten.
3. Mit den Planungen zum Abriss des Hallenbades in Nidda, sowie den Planungen für einen Neubau in Passivhausbauweise an gleicher Stelle ist unverzüglich zu beginnen. Hierbei ist den Bedürfnissen des Schulunterrichtes, als auch der Familiennutzung und Vereinsnutzung Rechnung zu tragen. Weiterhin ist im Vorfeld die zukünftige Nutzung bzw. Anbindung des Niddaer Freibades in die Planungen mit aufzunehmen. Entsprechende Haushaltsmittel sind erforderlichenfalls durch Umschichtungen im laufenden Haushalt noch in 2022 bereit zu stellen. Ziel ist es, das Hallenbad im Herbst 2025 in Betrieb zu nehmen.
4. Mit den Planungen zum Abriss der Justus-von-Liebig-Therme sowie den Planungen für einen Neubau in Passivbauweise zum Vital- und Gesundheitszentrum an gleicher Stelle ist unverzüglich zu beginnen. Hierbei ist den Bedürfnissen eines zertifizierten Kurortes Rechnung zu tragen. Entsprechende Haushaltsmittel sind aus den Ersparnissen aufgrund der Thermenschließung noch in 2022 bereit zu stellen. Ziel ist es, das Vital- und Gesundheitszentrum im Herbst 2026 in Betrieb zu nehmen.
5. Für das Jahr 2023, sowie bei der mittelfristigen Finanzplanung sind die benötigten Haushaltsmittel einzustellen und wenn nötig mit einer Verpflichtungsermächtigung zu versehen.
6. Im Rahmen des Planungsprozesses beider Neubaumaßnahmen sind die jeweiligen Ortsbeiräte, der Kernstadt Nidda, sowie des Stadtteiles Bad Salzhausen, zu beteiligen.

Nidda, den 13.12.2022

Der Magistrat der Stadt Nidda

Thorsten Eberhard
Bürgermeister

**Vorbericht
zum Haushaltsplan
der
Stadt Nidda**

V o r b e r i c h t

zum Produktplan der Stadt Nidda für das Haushaltsjahr 2023

1. Erläuterungen zum Vorbericht und zum Haushalt

1. Ziele des Vorberichts

Gemäß § 1 Abs. 4 GemHVO ist dem Produktplan als Anlage ein Vorbericht beizufügen. Der Vorbericht soll einen Überblick über den Stand und die Entwicklung der Haushaltswirtschaft im Haushaltsjahr unter Einbeziehung der beiden Vorjahre geben.

Wichtige Entwicklungen und Rahmenbedingungen sowie deren Auswirkungen auf die mittelfristige Ergebnis- und Finanzplanung sollen erläutert werden.

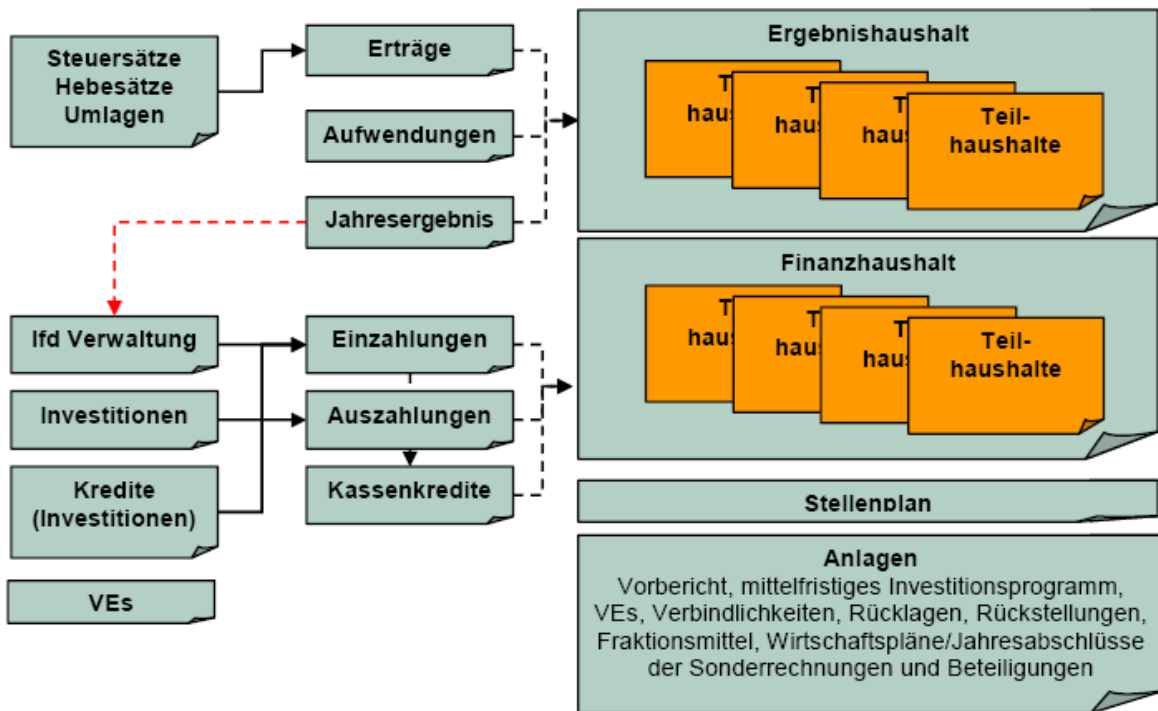
Im nachfolgenden Vorbericht soll diesen Vorgaben Rechnung getragen werden. Dabei wird die Entwicklung in einzelnen Bereichen mit Hilfe von grafischen Darstellungen verdeutlicht.

2. Aufbau des Haushalts

Der Haushalt besteht aus der Haushaltssatzung mit dem Produktplan und den vorgesehenen Anlagen.

Inhaltlich sieht die Haushaltssatzung die Festsetzung der Gesamtbeträge der Erträge und Aufwendungen im Ergebnishaushalt bzw. der Einzahlungen und Auszahlungen im Finanzhaushalt vor.

Der Produktplan besteht aus dem Gesamthaushalt, den Teilhaushalten, sowie dem Stellenplan. Der Gesamthaushalt besteht aus dem Gesamtergebnis- und dem Gesamtfinanzhaushalt. Diese gliedern sich jeweils in Teilhaushalte. Mit Wirkung zum Haushalt 2013 wurde der Haushalt produktbezogen gegliedert. Für jedes Produkt wurde eine Produktbeschreibung erstellt. Anschließend wird der Ergebnis- und Finanzteilhaushalt produktbezogen dargestellt. Der Stellenplan vervollständigt den Produktplan. Darüber hinaus sind dem Produktplan Anlagen beizufügen (z. B. Vorbericht, mittelfristiges Investitionsprogramm, Haushaltssicherungskonzept, div. Übersichten).



3. Elemente des Haushalts

Die unterschiedlichen Elemente des Haushalts werden nachfolgend beschrieben.

1.3.1. Ergebnishaushalt

Der Ergebnishaushalt enthält alle geplanten Aufwendungen und Erträge des Haushaltsjahres. Der Saldo aus Aufwendungen und Erträgen ergibt das geplante Jahresergebnis, das sich als Überschuss bzw. Fehlbetrag darstellt. Die Erträge und Aufwendungen werden in dem Haushaltsjahr geplant, dem sie wirtschaftlich zuzuordnen sind, also in dem sie verursacht werden. Dabei ist zu beachten, dass den Erträgen und Aufwendungen nicht immer auch Zahlungsströme im gleichen Haushaltsjahr zugeordnet werden können. Es ist möglich, dass die korrespondierenden Zahlungen bereits geleistet wurden (z. B. bei Abschreibungen für Investitionen) oder erst in späteren Jahren vermutlich zu leisten sind (z. B. Zuführungen an Rückstellungen für Altersteilzeit).

1.3.2. Finanzhaushalt

Im Finanzhaushalt werden Zahlungsströme geplant. Die Zahlungsströme können sich als Einzahlungen oder als Auszahlungen darstellen, die innerhalb des Haushaltsjahres erwartet werden. Da alle Zahlungsströme im Finanzhaushalt darzustellen sind, wird ein Überblick über die tatsächliche finanzielle Lage der Stadt möglich. Durch die Beschlussfassung über den Finanzhaushalt werden also die Finanzmittel bereitgestellt. Damit ermächtigt der Finanzhaushalt zur Leistung z. B. der Investitionen in Form von Auszahlungen.

Der Ausweis von Teilsalden im Gesamtfinanzhaushalt ermöglicht zudem einen vertieften Einblick in die Finanztätigkeiten. Im Finanzmittelfluss aus laufender Verwaltungstätigkeit wird die Eigenfinanzierungskraft der Stadt dargestellt. Dieser Finanzmittelfluss ist um nicht zahlungswirksame Vorgänge (z. B. Abschreibungen) bereinigt.

4. Investitionsprogramm

Das Investitionsprogramm wird von der Stadtverordnetenversammlung beschlossen. In ihm werden sämtliche Maßnahmen dargestellt, durch die eine Veränderung des Anlagevermögens erfolgt. Die Veränderungen können sich in einer Zunahme des Anlagevermögens (Kauf eines Kraftfahrzeuges) oder in einer Abnahme des Anlagevermögens (Verkauf eines Baugrundstückes) ausdrücken. Das Investitionsprogramm ist maßnahmenbezogen aufgebaut.

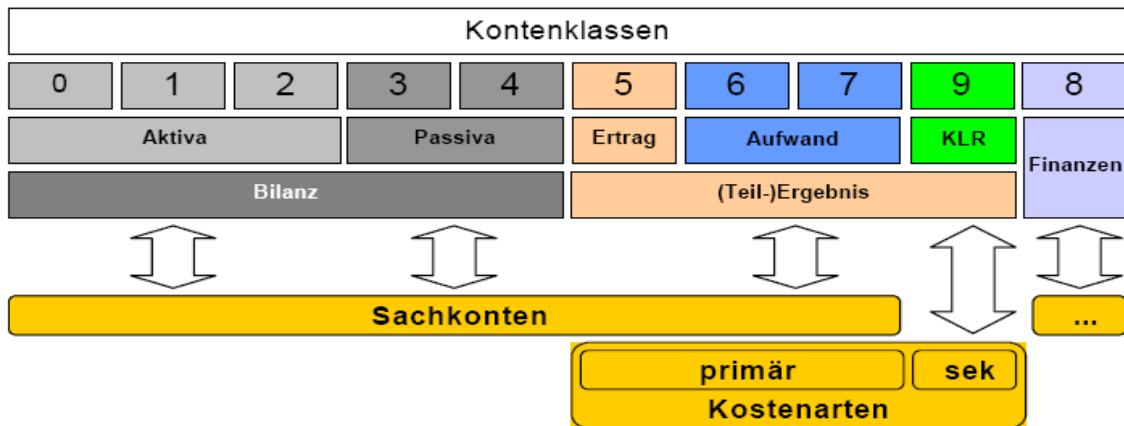
5. Bestandteile des Haushalts - Sachkonten und Produkte

Inhaltlich folgt die doppische Haushaltswirtschaft der Stadt Nidda ab 2013 dem Gedanken der Steuerung über Kostenträger und den Kostenträgern verknüpften Produkten. Dabei ist für die Planung innerhalb der Kostenträger auf eine einheitliche Systematik zurückzugreifen, dem Kommunalen Verwaltungskontenrahmen (KVKR).

Die Bestandteile Sachkonten und Kostenträger werden im Folgenden beschrieben.

1.5.1. Sachkonten

Grundlage für den Kontenplan der Stadt Nidda ist der KVKR. Dieser Rahmenplan enthält eigene Kontenklassen für die Vermögensrechnung (Kontenklassen 0-4), für die Erfolgsrechnung (Kontenklassen 5-7) und für die Finanzrechnung (Kontenklasse 8) sowie für die Kosten- und Erlösrechnung (KLR; Kontenklasse 9).



Nach den zu verwendenden Mustern für die Haushaltsgliederung erfolgt die Darstellung der Konten nur nach Kontengruppen.

1.5.2 Kostenträger

Die Kostenträger sind die Orte der Kostenentstehung und der Leistungserbringung. Der Kostenträger beschreibt einen bestimmten Ausgabenzweck, d. h. wofür verschiedene Arten von Aufwendungen und Ausgaben in der Verwaltung angefallen sind. Dies sind in aller Regel die Endprodukte. Eine Kostenstelle ist ein Kostenrechnungsobjekt mit der Aufgabe, die in einem Verwaltungsteil, meist einer Abteilung, angefallenen Kosten zu sammeln.

2. Statistische Angaben

Flächengröße der Stadt Nidda 11.834,29 ha
 Flächengröße des Waldes 3.780,36 ha
 hiervon Stadtwald 545,20 ha

Zahl der Stadtteile: 18

* = Einwohnerzahl der Stadtteile (melderechtlich erfasst mit Nebenwohnsitzen)

Stadtteile	2018	2019	2020	2021
Bad Salzhausen	606	604	606	655
Borsdorf	676	704	694	685
Eichelsdorf	1242	1240	1225	1250
Fauerbach	587	578	575	577
Geiß-Nidda	1011	1010	1005	1020
Harb	731	775	738	775
Kohden	829	868	854	862
Michelnau	242	242	226	245
Nidda	5327	5398	5448	5472
Ober-Lais	655	657	663	658
Ober-Schmitten	926	905	891	903
Ober-Widdersheim	1047	1066	1075	1106
Schwickartshausen	254	249	241	246
Stornfels	205	224	214	221
Ulfa	1199	1180	1172	1189
Unter-Schmitten	924	931	921	925
Unter-Widdersheim	309	310	294	308
Wallernhausen	1007	988	982	983
Gesamt	17777	17929	17824	18080

3. Vergleich der Haushaltssatzungen 2020 bis 2022

Der Haushaltsplan für das Haushaltsjahr	<u>2020</u>	<u>2021</u>	<u>2022</u>
wird			
im Ergebnishaushalt			
im ordentlichen Ergebnis			
mit dem Gesamtbetrag der Erträge auf	43.365.949,00 €	43.084.304,00 €	44.329.980,00 €
mit dem Gesamtbetrag der Aufwendungen auf	43.124.788,00 €	42.546.800,00 €	44.100.855,00 €
mit einem Saldo von	241.161,00 €	537.504,00 €	229.125,00 €
im außerordentlichen Ergebnis			
mit dem Gesamtbetrag der Erträge auf	0,00 €	0,00 €	0,00 €
mit dem Gesamtbetrag der Aufwendungen auf	0,00 €	0,00 €	0,00 €
mit einem Saldo von	0,00 €	0,00 €	0,00 €
mit einem Überschuss von	241.161,00 €	537.504,00 €	229.125,00 €
im Finanzhaushalt			
mit dem Saldo aus den Einzahlungen und Auszahlungen aus laufender Verwaltungstätigkeit auf	2.220.371,00 €	2.140.063,00 €	1.936.115,00 €
und dem Gesamtbetrag der			
Einzahlungen aus Investitionstätigkeit auf	2.873.000,00 €	2.211.750,00 €	2.073.990,00 €
Auszahlungen aus Investitionstätigkeit auf	12.865.100,00 €	10.809.120,00 €	9.026.100,00 €
mit einem Saldo von	-9.992.100,00 €	-8.597.370,00 €	-6.952.110,00 €
Einzahlungen aus Finanzierungstätigkeit auf	9.992.100,00 €	6.000.000,00 €	0,00 €
Auszahlungen aus Finanzierungstätigkeit auf	755.360,00 €	1.067.140,00 €	1.118.370,00 €
mit einem Saldo von	9.236.740,00 €	4.932.860,00 €	-1.118.370,00 €
mit einem Zahlungsmittelüberschuss des Haushaltsjahres vor	1.465.011,00 €	1.524.447,00 €	6.134.365,00 €
festgesetzt.			

Schuldenstand der Vorjahre

langfristige Verbindlichkeiten

Stand zum	31.12.2020	31.12.2021	31.12.2022
Stadt Nidda (seit 2019 inkl. Stadtwerke)	16.283.559,65 €	15.385.898,55 €	14.482.981,64 €
Verbindlichkeiten gegenüber Sondervermögen Hessenkasse	8.635.050,00 €	8.202.575,00 €	7.770.100,00 €
gesamt	24.918.609,65 €	23.588.473,55 €	22.253.081,64 €
Einwohnerzahl Haupt.- und Nebenwohnung	17.233 (31.12.2020)	17.314 (31.12.2021)	17.314 (31.12.2021)
pro-Kopf-Verschuldung	1.445,98 €	1.362,39 €	1.285,27 €

nachrichtlich:

Veräußerung Abwassernetz an ZOV

Darlehensstand bis 2023

	Zinsen durch ZOV pro Jahr	Tilgung durch ZOV pro Jahr	Restschuld zum 31.12.
2019	122.512,45 €	264.598,86 €	2.132.896,71 €
2020	108.503,71 €	237.858,74 €	1.895.037,97 €
2021	98.792,80 €	245.554,05 €	1.649.483,92 €
2022	84.438,65 €	215.361,39 €	1.434.122,53 €
2023	56.832,32 €	521.185,92 €	912.936,61 €

4. Vergleich des Haushaltsjahres 2020 – 2023

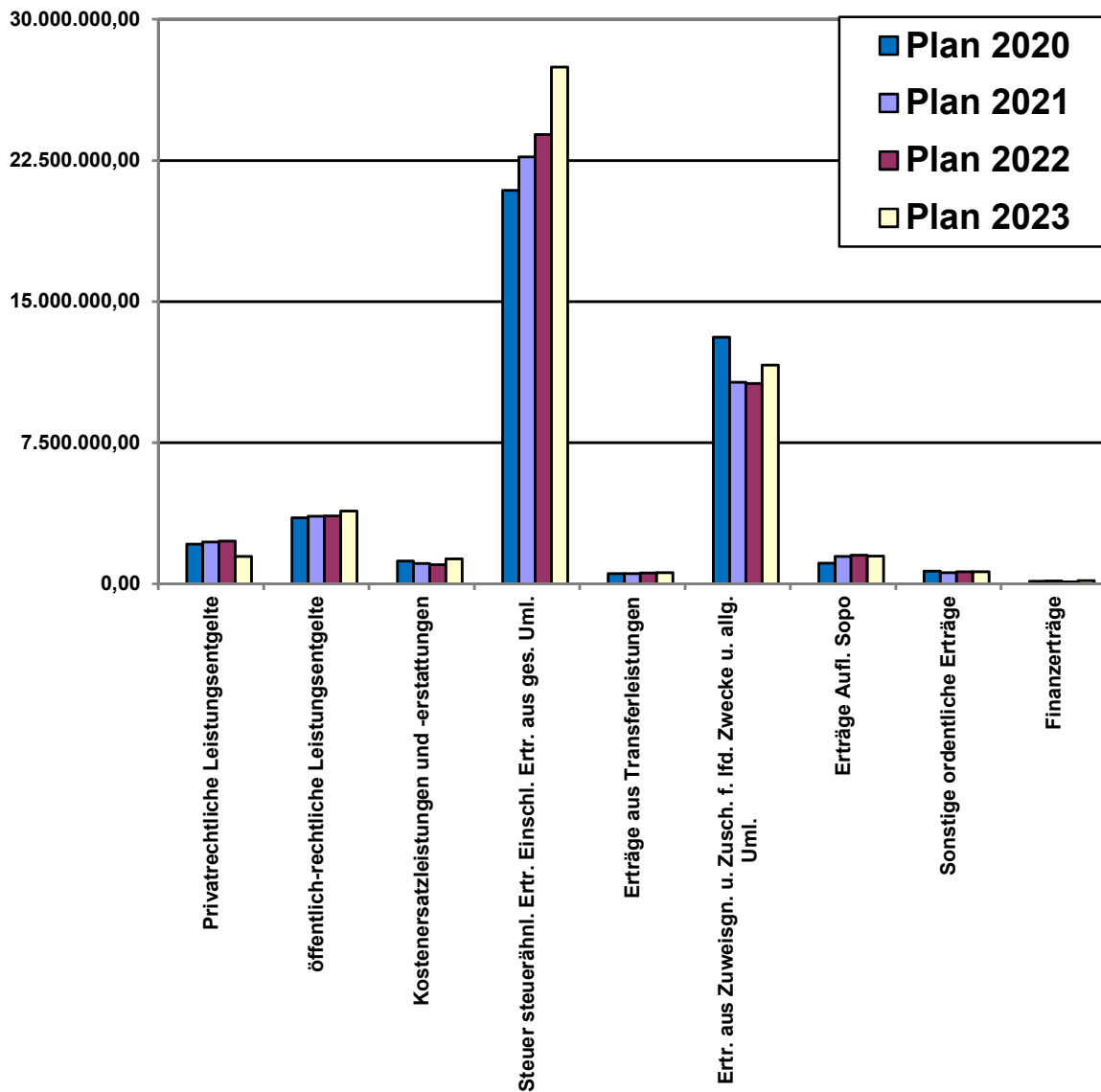
Mit den nachfolgenden Grafiken wird ein Überblick gegeben, wie sich die Ansätze zw. 2020 und 2023 im Ergebnishaushalt in Erlösen und Aufwendungen voraussichtlich entwickeln werden.

Die Zusammensetzung der wichtigen Erträge und Aufwendungen sind den nachfolgenden Diagrammen zu entnehmen:

4.1. Vergleich der Erträge von 2020 bis 2023 im Ergebnishaushalt

Die Entwicklung der Erträge von 2020 und 2023 sind der nachfolgenden Grafik zu entnehmen:

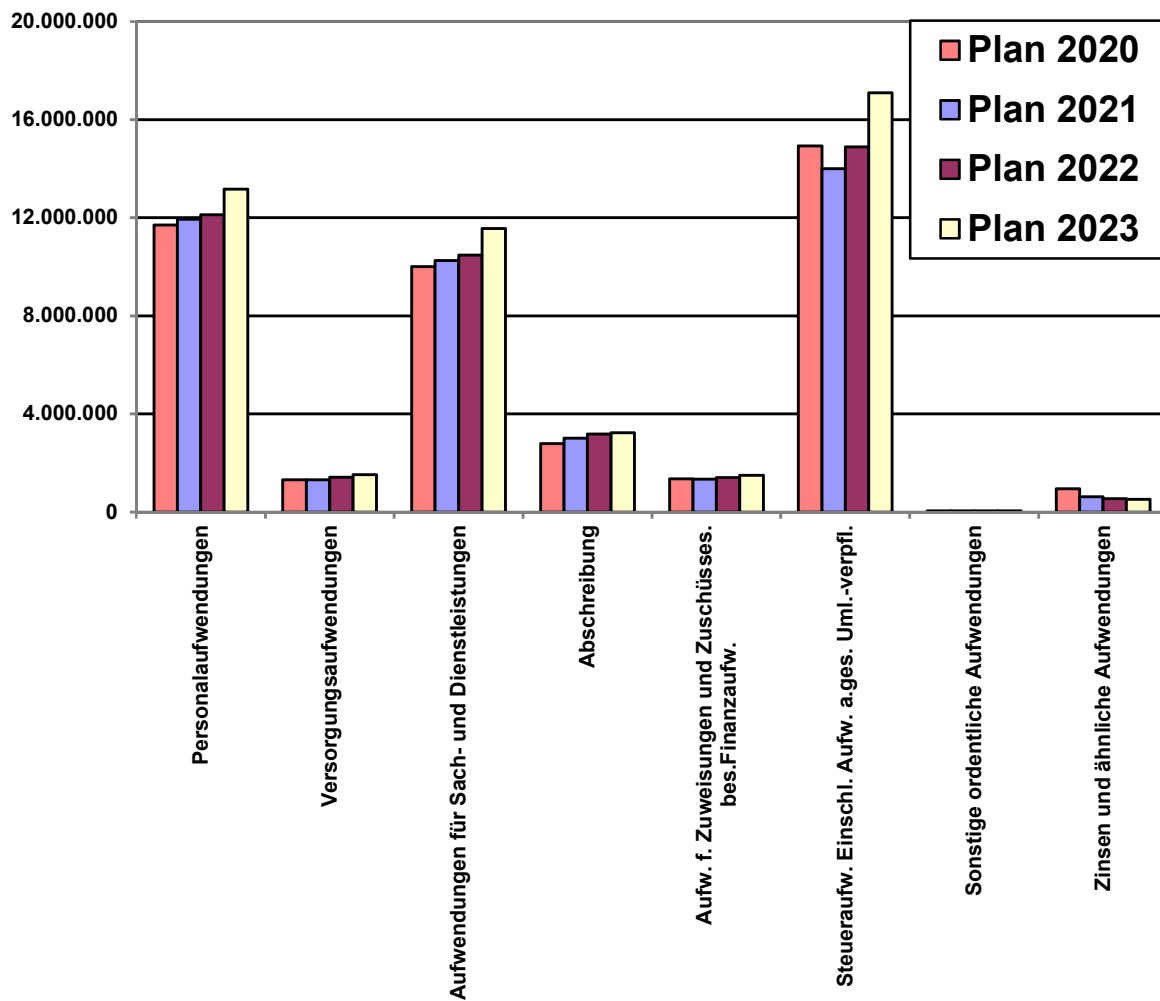
in Euro



4.2. Vergleich der Aufwendungen 2020 bis 2023 im Ergebnishaushalt

Die Entwicklung der Aufwendungen von 2020 und 2023 sind der nachfolgenden Grafik zu entnehmen:

in Euro

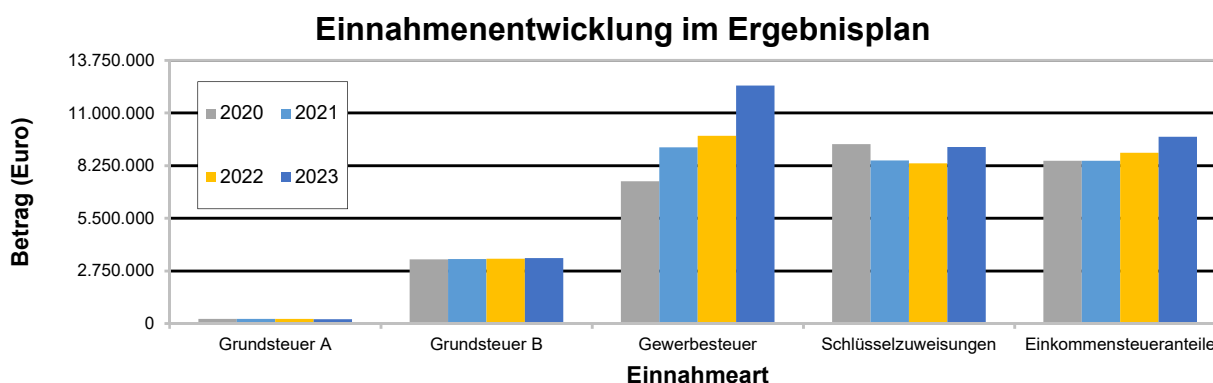


5. Wesentliche Veränderungen der Rahmenbedingungen

5.1. Veränderungen im Haushalt 2023 zu Vorjahren und Ursachen hierfür:

5.1.1. Erlöse

Diese Erlöse haben sich wie folgt entwickelt:



▪ Grundsteuer A und B

Die Grundsteuer A und B wurden in den Jahren 2015 auf 450%-Punkte, 2016 auf 515%-Punkte und im Jahr 2017 auf 570%-Punkte per Hebesatzsatzung vom 23.06.2015 festgelegt. Seitdem erfolgte keine Änderung mehr.

▪ Gewerbesteuer

Die Gewerbesteuererlöse stiegen durch die Erhöhung des Hebesatzes auf 440%-Punkte und die starke Konjunktur seit 2016 stetig an. Positiv wirkte sich hier die Entwicklung der Firmenumsätze der in Nidda angesiedelten Firmen aus. Durch die Corona-Krise war mit einem Rückgang der Gewerbesteuererlöse zu rechnen, jedoch blieben die Erträge hier stabil bzw. stiegen sogar an.

▪ Schlüsselzuweisungen

Die Entwicklung der Einnahmen der Schlüsselzuweisung der Stadt Nidda sind bis zum Jahr 2020 positiv zu bewerten. Lagen diese 2018 noch bei 9,2 Mio. € ist für 2019 ein Erlös von 9,85 Mio. € erfolgt. Für das Jahr 2020 wurde diese in Höhe von 10,2 Mio. € geplant und per Nachtragshaushalt aufgrund der Corona-Pandemie auf 9,37 Mio. € nach unten korrigiert. In 2021 wurden Schlüsselzuweisungen in Höhe von 8,56 € Euro eingenommen. In 2022 war ein Rückgang auf 8,35 Mio. € zu verzeichnen. Durch die Steuerschätzung des Hessischen Ministerium der Finanzen vom Oktober 2022 plant die Stadt Nidda mit einer Erhöhung der Schlüsselzuweisung in 2023 auf rund 9,2 Mio. €.

Dem Mindererlös stehen in direkter Verbindung gestiegene Aufwendungen aus der Kreis- und Schulumlage entgegen, die im Weiteren erläutert werden. Zuletzt wird die Schlüsselzuweisung aufgrund der Steuerkraft der Stadt Nidda im Vergleich zu allen anderen Städten in Hessen ermittelt und spiegelt die vermeintlich unterdurchschnittliche Steuerkraft wider.

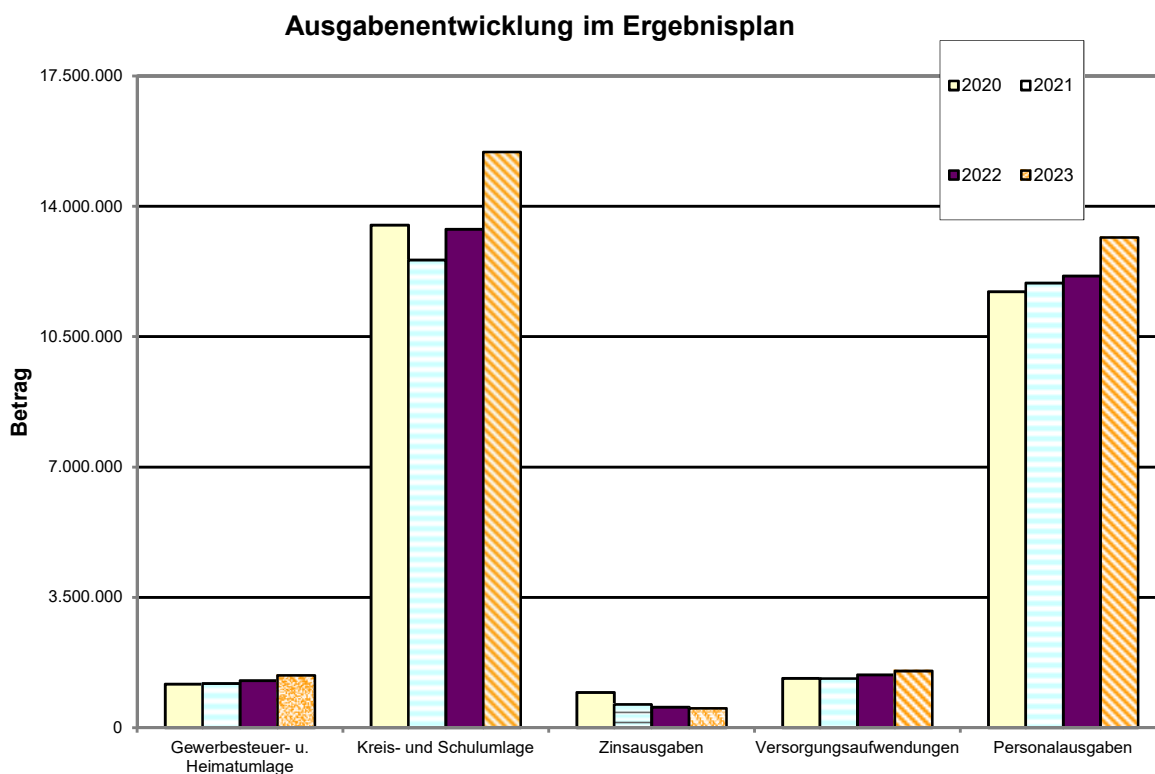
▪ Einkommensteueranteil

Nach §§ 3 Abs. 2, 5 Abs. 3 der Hessischen Ausführungsverordnung zum Gemeindefinanzreformgesetz erhalten die Gemeinden Abschlagszahlungen auf die Gemeindeanteile an Einkommen- und Umsatzsteuer. Die Zuweisung erfolgt auf Grundlage der kürzlich geänderten Schlüsselzahlen für die Gemeindeanteile. Nach den derzeit vorliegenden Erkenntnissen, die die Coronapandemie einschließen, ist gegenüber den Vorjahren mit einer weiteren Erhöhung der Einnahmen zu rechnen.

5.1.2.Aufwand:

Die wichtigsten Aufwendungen im Ergebnisplan haben sich wie folgt entwickelt:

In Euro



- Personalausgaben

Die Personalausgaben steigen gegenüber dem Vorjahr erheblich an. Dies begründet sich mit der Schaffung neuer Stellen sowie diverser Höhergruppierungen in verschiedenen Bereichen. Weiterhin wird es auch für 2023 wieder tarifliche Steigerungen, welche aufgrund der Inflation sicher höher ausfallen werden, als in den vergangenen Jahren.

- Kreis- und Schulumlage

Nachdem die Kreis- und Schulumlage in den Jahren 2021 und 2022 stabil blieb, erfolgt zum Haushaltsjahr 2023 eine Erhöhung bei der Kreisumlage von 29,60 Prozent auf 31,10 Prozent und bei der Schulumlage von 13,75 Prozent auf 14,80 Prozent. Gemeinsam mit der Steuerschätzung des Hessischen Ministerium der Finanzen vom Oktober 2022 entspricht dies einem monetären Anstieg von etwas über 2 Mio. €, welche den Haushalt 2023 zusätzlich belasten.

- Gewerbesteuerumlage

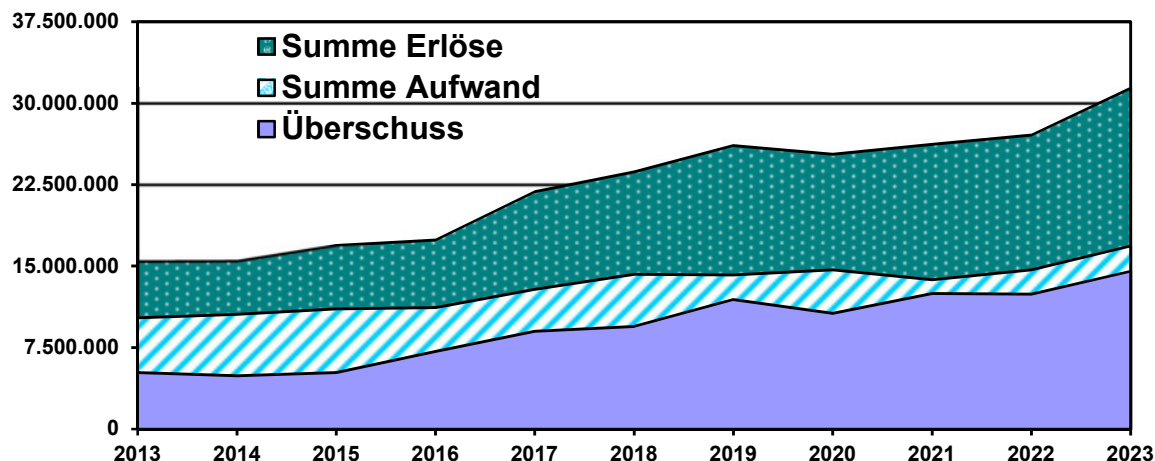
Die Gewerbesteuerumlage wird auf Grundlage der Gewerbesteuer berechnet und von der Stadt an Bund und Länder abgeführt. Die Gewerbesteuerumlage ist fest mit den geplanten Erlösen der Gewerbesteuer in Höhe von 12,43 Mio.€ verbunden und wird mit rund 1,405 Mio. € veranschlagt. In der Gewerbesteuerumlage inbegriffen ist die Heimatumlage.

Vergleich Erlöse und Aufwendungen aus Transferleistungen

In EUR

<u>Jahr</u>	<u>2020</u>	<u>2021</u>	<u>2022</u>	<u>2023</u>
Einkommensteueranteil	8.500.000	8.500.000	8.910.000	9.750.000
Schlüsselzuweisungen	9.370.600	8.518.700	8.358.790	9.213.000
Gewerbesteuer	7.433.000	9.200.000	9.800.000	12.430.000
Summe Einnahmen	25.303.600	26.218.700	27.068.790	31.393.000
Gewerbesteuer- und Heimatumlage	1.173.000	1.187.000	1.263.975	1.405.000
Kreis- und Schulumlage	13.492.000	12.556.027	13.382.610	15.457.000
Summe Ausgaben	14.665.000	13.743.027	14.646.585	16.862.000
Überschuss	10.638.600	12.475.673	12.422.205	14.531.000

Die Tabelle macht deutlich, dass aus den Transferleistungen (Finanzbeziehungen zw. dem Land Hessen, dem Wetteraukreis und der Stadt Nidda) planerisch ein Überschuss von 14,531 Mio. € für die Stadt Nidda erwartet wird. Bedingt durch die Corona-Krise war in 2020 ein starker Rückgang zu verzeichnen. In 2021 stieg der Überschuss dagegen wieder an. Durch steigende Gewerbesteuereinnahmen sowie Einnahmen aus Einkommenssteueranteilen kann die Erhöhung der Gewerbesteuer- und Heimatumlage sowie der Kreis- und Schulumlage in 2023 aufgefangen und der Überschuss sogar noch einmal gesteigert werden.



Die Grafik zeigt den Trend, dass unabhängig davon, ob die Erlöse in den einzelnen Jahren aus den Steuern gut oder schlecht sind, die Schere zwischen Erlösen und Aufwendungen aus den Transferleistungen nur leicht ansteigt. Ursache hierfür sind die oben bereits beschriebenen Faktoren.

Investitionen und Sonderposten:

Insgesamt enthält der Haushalt 2023 Investitionen in Höhe von 20.833.900 €. Die Aufnahme eines Kredites i. H. v. 2,5 Mio. € zur teilweisen Finanzierung der Investitionen wird damit notwendig.

6. Erstattung von Personal- und Sachkosten aus dem Eigenbetrieb

In den Haushaltsplänen früherer Jahre wurden bereits Erstattungen anteiliger Personal- und Sachkosten aus dem Eigenbetrieb Stadtwerke und des Eigenbetriebes Bad Salzhausen veranschlagt.

Durch die Rekommunalisierung des Eigenbetriebes Bad Salzhausen und der Stadtwerke erfolgt dies seit dem Haushalt 2019 durch die interne Leistungsverrechnung.

6.1. Schuldenstand/Schuldenentwicklung

Der Schuldenstand der Stadt (ohne ZOV) hat laut Schuldenübersicht zum 31.12.2021 einen Stand von 15.385.898,55 Euro erreicht.

Jahr	2019	2020	2021	2022
Schuldenstand (31.12.)	17.179.958,24	16.283.559,65	15.385.898,55	14.482.982,64
Kassenkredit* 31.12. d.J.*	**0,00	**0,00	**0,00	**0,00
Verbindlichkeiten gegenüber Sondervermögen Hessenkasse	9.067.525,00	8.635.050,00	8.202.575,00	7.770.100,00
Summe	26.247.483,24	24.918.609,65	23.588.473,55	22.253.082,64

* = Bankkonten in Summe zum 31.12 des Jahres

** = Kassenkreditübernahme durch Hessenkasse

7. Rekommunalisierung Eigenbetrieb Stadtwerke Nidda

Die Stadtverordnetenversammlung der Stadt Nidda hat am 19.06.2018 beschlossen den Eigenbetrieb Stadtwerke, Eigenbetrieb der Stadt Nidda, aufzulösen und weiter als Regiebetrieb im Haushalt der Stadt Nidda weiterzuführen.

Die Veranschlagung im städtischen Haushalt erfolgt unter Produkt 2122 Ver- und Entsorgung Wasser. Die Erstattung der von der Verwaltung geleisteten Tätigkeiten für dieses Produkt erfolgt über die interne Leistungsverrechnung.

8. Ausblick

Die Stadt Nidda weist nach den positiven Haushaltsplänen in den Jahren 2021 und 2022 in 2023 wieder einen ausgeglichenen Haushalt aus.

Bedingt durch die Corona-Krise und die damit verbundene Weltwirtschaftskrise, welche immer noch nachwirkt, sowie dem Ukraine-Krieg mit der damit verbundenen Energiekrise war es äußerst schwierig, einen ausgeglichenen Haushalt zu erreichen. Die Erträge aus den Gemeindesteueranteilen sowie die Einnahmen aus der Gewerbesteuer steigen zwar an, aber alleine die Energiekosten erhöhen sich in 2023 gegenüber dem Haushaltsjahr 2022 um rund 1 Mio. €. Hinzu kommen steigende Personalkosten, die Erhöhung der Kreis- und Schulumlage sowie die Unterdeckung in vielen verschiedenen Bereichen, wie beispielsweise die Kindergartenbetreuung.

Einhergehend mit der Energiekrise sowie dem schon seit Jahren erheblichen Defizit der Justus-von-Liebig-Therme hat der Magistrat der Stadt Nidda die Schließung der Therme zum 30.09.2022 beschlossen. Alleine die steigenden Energiekosten im Bereich der Therme von rund 600.000 € erhöhen das bisherige Defizit von 1 Mio. € auf insgesamt 1,6 Mio. €. Mit der Schließung verbunden ist auch der erhebliche Sanierungsstau, welcher in den nächsten Jahren auf die Stadt Nidda zugekommen wäre. Im Bereich der Justus-von-Liebig-Therme werden gemäß Haushaltsplan 2023 aber trotzdem Haushaltsmittel benötigt. Das Gebäude muss über die Wintermonate gegen Frost gesichert werden. Verträge beispielweise für die Wartung der Brandmeldeanlage laufen weiter. Personal ist vertraglich gebunden und wird weiterhin teilweise notwendig sein oder auch in anderen Bereichen eingesetzt. Die Gastronomie und die Läden der Therme werden weiterhin, jedoch bis spätestens Ende 2023, geöffnet bleiben. Bis dahin ist mit weiteren kleineren Unterhaltungskosten zu rechnen. Auch für den Rückbau der technischen Anlagen im Gebäude werden Mittel benötigt.

Derzeit wird seitens der Verwaltung ein Nutzungskonzept für ein künftiges Gesundheitsangebot erarbeitet, um den Stadtteil Bad Salzhausen touristisch attraktiv zu halten.

Durch Übernahme der Kassenkredite durch die Hessenkasse wurde die Stadt Nidda um 19 Mio. € entschuldet. Dies entspricht dem Antrag aus dem Januar 2018 und dem in Anspruch genommenen Kassenkredit zum 30.06.2018.

Damit verbunden ist eine jährliche Zahlung von 432.475 € zur Tilgung des städtischen Anteiles i. H. v. 9,5 Mio. € bis ins Jahr 2040. Die Tilgung muss laut

Vereinbarung dauerhaft im Haushalt erwirtschaftet werden und darf nicht fremdfinanziert werden. Dieser Forderung wird seit der Planung 2019/2020 entsprochen, kommt aber aufgrund einer Zuweisung aus dem Landesausgleichsstock und der damit verbundenen Verrechnung der Zuweisung mit der Tilgung der Hessenkasse erst im Haushaltsjahr 2024 zum Tragen.

Bisher schien die finanzielle Haushaltslage der Stadt Nidda als gefestigt. Aber gerade durch die Corona- und die aktuelle Energiekrise zeigt sich, dass sich die Auswirkungen auch vor der Demokratie und damit auch vor Kommunen wie der Stadt Nidda keinen Halt machen. Zu erwartende gesteigerte Erträge, wie Gewerbesteuer, Einkommenssteuer und Schlüsselzuweisung bleiben aus bzw. verringern sich und verschlechtern damit das Ergebnis erheblich. Nur mit Mühe, erheblichen Einsparungen und der Schließung der Justus-von-Liebig-Therme konnte ein ausgeglichener Haushaltsplan erreicht werden.

Hinzu kommt, dass Investitionen, die in Zeiten eines Wirtschaftshochs getätigt werden, auch in schwachen Jahren getilgt und Abschreibungen erwirtschaftet werden müssen. Durch die investiven Planungen der kommenden Jahre mit dem geplanten Hallenbadneubau in Nidda werden die Investitionen nicht weniger und werden den Haushaltsplan in den künftigen Jahren durch die steigenden Kreditzinsen und die mit den Baumaßnahmen verbundenen Abschreibungen erheblich belasten.

Eine Kreditaufnahme wird bereits im Haushaltsjahr 2023 unumgänglich. Einhergehend mit der Kreditaufnahme ist die Stadt Nidda von der Genehmigung des Haushaltsplanes 2023 durch den Wetteraukreis abhängig.

Liquiditätsprobleme werden auch weiterhin seitens der Kommunalaufsicht mit der Vereinbarung der Hessenkasse im Rücken nicht leicht abgetan. Hier müssen Rücklagen geschaffen werden, die deutlich höher als die gesetzlich geforderte Liquiditätsrücklage sein müssen. Es gilt von daher, auch in der Mittelfristigen Haushaltsplanung entsprechende Haushaltsmittel zu veranschlagen.

Insgesamt konnte trotz Corona- und Energiekrise das Haushaltsjahr 2023 inklusive der mittelfristigen Ergebnis- und Finanzplanung für die Stadt Nidda ein ausgeglichener Haushaltsplan erreicht werden. Die Genehmigungspflicht des Wetteraukreises aufgrund der geplanten Kreditaufnahme ist dabei negativ zu bewerten.

Auf ein Haushaltskonsolidierungskonzept kann verzichtet werden.

Thorsten Eberhard
Bürgermeister

Produktrahmenplan der Stadt Nidda

Produktrahmenplan der Stadt Nidda

Produkt Produktgruppe **Produkt**
bereich

Kostenträger Bezeichnung / Planungsbereich

11 Innere Verwaltung

111 Städtische Gremien, Verwaltungssteuerung und Service

1111 Unterstützung und Betreuung der städtischen Gremien

11111 Unterstützung und Betreuung, SVO, Magistrat, Ortsbeiräte und Ausschüsse

1112 Verwaltungssteuerung

11121 Verwaltungssteuerung, Informationsmanagement, Datenschutz

11123 Organisatorische Dienstleistungen

11124 Personalverwaltung für die gesamte Verwaltung

11125 Personalentwicklungskonzepte für die gesamte Verwaltung

11126 Personaldienst/Bezügeabrechnung

1114 Serviceleistungen für die gesamte Verwaltung und Pressearbeit

11141 Serviceleistung für die gesamte Verwaltung

11142 Öffentlichkeitsarbeit/Presseangelegenheiten

113 Allgemeine Finanzwirtschaft

1131 Finanzplanung und -ausführung

11311 Allgemeine Finanzverwaltung

11312 Haushaltsplanung und -ausführung

11313 Angelegenheiten des Zahlungsverkehrs

11322 Vollstreckungswesen

114 Bauhof

1141 Serviceleistungen Bauhof

11411 Bauhof Nidda

11412 Serviceleistungen Bauhof

11413 Werkstatt Bauhof

11414 Bauhof interne Leistungen

115 städtische Liegenschafts- und Grundstücksverwaltung

1151 Grundstücksverwaltung

11511 Verw. der Liegenschaften, Kleingartenanlage. u. Bewirt. des unbe. Verwaltungsverm.

11512 Vermarktung und Unterhaltung städtischer Grundstücke

1152 Gebäudemanagement

11521 Grundstücksmanagement, Unterhaltung und Bewirtschaftung städtischer Gebäude

11522 Infrastrukturelle Gebäudewirtschaft durch Bauhof

11523 Technische Gebäudewirtschaft durch den Bauhof

20111 Neu-, Um-, Erweiterungs- u. Anbauten an städtischen Gebäuden

12 Sicherheit und Ordnung

121 Statistik und Wahlen

1211 Statistik und Wahlen

12111 Statistiken

12112 Wahlen

Produktrahmenplan der Stadt Nidda

Produkt bereich	Produktgruppe	Produkt	Kostenträger Bezeichnung / Planungsbereich
122		allg. Ordnungsangelegenheiten	
	1221	Angelegenheiten der Öffentlichen Sicherheit und Ordnung	
			12211 Öffentliche Sicherheit und allgemeine öffentliche Ordnung
			12215 Gewerbeüberwachung und Gaststättenrecht
			12222 Verkehrslenkung/Verkehrssicherheit/Verkehrsüberwachung
	1224	Melde,- Pass- und Ausweisangelegenheiten & Bürgerservice einschl. Zulassung	
			12221 Kraftfahrzeugzulassung
			12241 Melde,- Pass- und Ausweisangelegenheiten & Bürgerservice
	1225	Beurkundungen im Personenstandswesen	
			12251 Beurkundung des Personenstandes
123		Brand- und Katastrophenschutz	
	1231	Aufgaben des Brandschutzes u. Katastrophenschutz	
			12311 Aufgaben des Brandschutzes
			12312 Aufgaben des Katastrophenschutzes
13		Schulträgeraufgaben	
	131	Förderungsmaßnahmen für Schüler/innen	
	1311	Betreuungseinrichtungen für Schulkinder	
			13111 Schul- und Grundschulbetreuung
14		Kultur und Wissenschaft	
	141	Nicht wissenschaftliche Museen und Sammlungen	
	1411	Betrieb des Heimatmuseum	
			14111 Heimatmuseum
	142	Büchereien	
	1421	Betrieb der Stadtbibliothek	
			14211 Stadtbibliothek
	143	Heimat- und sonstige Kulturpflege	
	1431	Heimat- und sonstige Kulturpflege	
			14311 Kulturelle Aktionen/Veranstaltungen
			14313 Kirchen- und Religionsgemeinschaften
	144	Städtepartnerschaften	
	1441	Städtepartnerschaften	
			14411 Städtepartnerschaften

Produktrahmenplan der Stadt Nidda

Produkt bereich	Produktgruppe	Produkt	Kostenträger Bezeichnung / Planungsbereich
15	Soziale Leistungen		
	151	Sonstige soz. Einrichtungen	
		1511	Kommunaler Pflegedienst (Sozialstation)
			15111 Kommunaler Pflegedienst (Sozialstation)
		1512	Soziale Hilfen/Wohlfahrtspflege
			15121 Förderung sozialer Einrichtungen
			15122 Verwaltung soz. Angelegenheiten
			15123 Förderung der Seniorenarbeit
		1513	Hilfen für Migranten/innen
			15131 Hilfen für Migranten/innen
16	Kinder-/Jugend- und Familienhilfe		
	161	Tageseinrichtungen für Kinder	
		1611	Kinderbetreuung in eigenen Kindertagesstätten
			16111 Tageseinrichtungen für Kinder in Nidda
		1612	Förderung von Kindergärten freier Träger
			16112 Förderung von Kindern freier Träger
			16121 Förderung von Kindergärten von freien Trägern
	162	Jugendzentren und -pflege	
		1622	Bereitstellung Jugendzentren und sonstige soziale Einrichtungen der Jugendarbeit
			16221 Bereitstellung Jugendzentren und sonstige soz. Einr. der Jugendarbeit
			16222 Ferienspiele und allg. Jugendarbeit
		1623	Bereitstellung öffentlicher Spielplätze
			16231 Unterhaltung öffentlicher Spielplätze
			16232 Unterhaltung der Spielplätze durch den Bauhof
17	Gesundheitsdienste		
	171	Gesundheitsdienste	
		1711	Bereitstellung einer Saunaanlage
			17111 Bereitstellung einer Saunaanlage
		1712	Bereitstellung Solebad
			17121 Bereitstellung Solebad
		1713	Bereitstellung eines Therapieangebotes
			17131 Bereitstellung eines Therapieangebotes
		1714	Bereitstellung kultureller Veranstaltungen
			17141 Bereitstellung kultureller Veranstaltungen

Produktrahmenplan der Stadt Nidda

Produktbereich	Produktgruppe	Produkt	Kostenträger Bezeichnung / Planungsbereich
		1715	Bereitstellung eines Kur- und Tourismusangebotes
			17151 Bereitstellung eines Kur- und Tourismusangebotes
		1716	Liegenschaften Kurbetrieb
			17161 Unterhaltung Liegenschaften Kurbetrieb
		1717	Bereitstellung einer Park- und Gartenanlage
			17171 Bereitstellung einer Park- und Gartenanlage
18	Sportförderung		
		181	Förderung des Sports
		1811	Sportförderung
			18111 Sport- und Vereinsförderung
		182	Bereitstellung von Sportstätten
		1821	Bereitstellung und Betrieb von Bädern und Sportstätten
			18211 Unterhaltung von Sportanlagen
			18212 Unterhaltung der Sportplätze durch den Bauhof
			18213 Bereitstellung/Betrieb von Bädern
19	Räumliche Planung und Entwicklung, Geoinformation		
		191	Räumliche Planung und Entwicklung, Geoinformation
		1911	Städtebauliche Planung und Entwicklung
			19111 Dorferneuerung
			19112 Bauleitplanung
			19113 Stadtsanierung
			19114 Raumordnungsplanung
20	Bauen und Wohnen		
		201	Bau- und Grundstücksordnung Denkmalpflege und -schutz
		2011	Bauordnungsaufgaben und Ausführung von Planungen
			20112 Kommunalen Denkmalschutz und -pflege
			20113 Bauberatung- und anträge
		203	Flächen- und grundstücksbezogene Daten und Grundlagen
		2031	Flächen- und grundstücksbezogene Daten und Grundlagen
			20311 Flächen- und grundstücksbezogene Daten und Grundlagen und Geoinformation
21	Ver- und Entsorgung		
		211	Kombinierte Versorgungsunternehmen
		2111	Konzessionsabgaben
			21111 Konzessionsabgaben

Produktrahmenplan der Stadt Nidda

Produktbereich	Produktgruppe	Produkt	Kostenträger	Bezeichnung / Planungsbereich
	212	Wasser- und Abfallentsorgung		
	2121	Beseitigung und Verwertung von Abfällen		
		21211	Abfalleinsammlung	
		21212	Serviceleistungen der Abfallentsorgung durch den Bauhof	
		21213	Beseitigung und Verwertung von Abfällen	
		21214	Arbeiten für den Recyclinghof durch den Bauhof	
	2122	Ver- und Entsorgung Wasser		
		21221	Versorgung mit Wasser und Entsorgung Abwasser	
		21222	Technischer Service der Wasserversorgung durch den Bauhof	
		21223	Technischer Service der Abwasserentsorgung durch den Bauhof	
		21224	Reinigung der Sinkkästen durch den Bauhof	
22	Verkehrsflächen und -anlagen/ÖPNV			
	221	Verkehrswege und Anlagen		
	2211	Planung, Bau, Betrieb von Verkehrsanlagen		
		22111	Planung, Bau und Betrieb von Verkehrswegen und Anlagen	
		22112	Straßen- und Platzreinigung durch den Bauhof	
		22113	Straßen- und Wegeunterhaltung durch den Bauhof	
		22114	Planung, Bau und Unterhaltung von Feld- und Wirtschaftswegen	
	2212	Winterdienst		
		22121	Winterdienst Bauhof	
	2213	Förderung des ÖPNV		
		22131	Förderung des ÖPNV	
		22132	Unterhaltung Buswartehallen	
23	Grünanlagen, Landwirtschaft, Forsten und Naturschutz			
	231	Planung, Bau und Unterhaltung von Grünanlagen, Gewässer und Friedhöfen		
	2311	Planung, Bau und Unterhaltung v. öffentlichen Grünanlagen		
		23111	Grünpflegerische Tätigkeit Bauhof	
		23112	Baumpflegerische Tätigkeit Bauhof	
		23113	Planung, Bau und Unterhaltung von öffentl. Park- und Gartenanlagen	
	2312	Öffentliche Gewässer und Wasserbauliche Anlagen		
		23121	Planung, Bau und Unterhaltung von öffentl. Gewässern und wasserbaulichen Anlagen	
	2313	Friedhofs- und Bestattungswesen		
		23131	Planung, Bau, Betrieb und Unterhaltung von Friedhofsanlagen	
		23132	Bestattungsleistungen und Friedhofspflege (ohne Grünpflegerische Tätigkeit) des Bauhofs	
		23133	Leistungen Beisetzung Urnen (Bauhof)	
		23134	Leistungen Beisetzung Gräber (Bauhof)	

Produktrahmenplan der Stadt Nidda

Produktbereich	Produktgruppe	Produkt	Kostenträger Bezeichnung / Planungsbereich
	232	Naturschutz, Landschaftspflege und kommunaler Stadtwald	
	2321	Naturschutz und Landschaftspflege	
		23211 Förderung der Landwirtschaft	
		23212 Allgemeine Aufgaben des Naturschutzes	
		23213 Naturschutzprojekte	
	2322	Bewirtschaftung des städtischen Waldes	
		23221 Bewirtschaftung des städtischen Waldes	
24	Klima- und Umweltschutz		
	241	Kommunaler Umweltschutz und Altlastenbeseitigung	
	2411	Kommunaler Umweltschutz	
		24111 Gewährleistung des kommunalen Umweltschutzes	
		24113 Überwachung und Behandlung von Altlasten	
	2412	Kommunaler Klimaschutz	
		24121 Entwicklung und Umsetzung eines Klimaschutzkonzeptes	
25	Wirtschaft und Tourismus		
	251	Wirtschaftsförderung und Tourismus	
	2511	Stadtmarketing und Wirtschaftsförderung	
		25111 Stadtmarketing, Wirtschaftsförderung	
		25112 Förderung des Tourismus	
	252	Allgemeine Einrichtungen und Unternehmen und Veranstaltungen	
	2521	Bereitstellung und Betrieb von Gemeinschaftseinrichtungen	
		25211 Bereitstellung, Betrieb und Unterh. v. städtischen Einrichtungen und Festplätzen	
	2522	Durchführung und Förderung von Märkten und Veranstaltungen	
		25221 Durchführung des Martinimarktes	
		25222 Durchführung des Weihnachtsmarktes	
		25223 Durchführung des Herbstmarktes	
		25224 Durchführung sonstiger Veranstaltungen	
		25225 Auf -und Abbau der Märkte (Frühjahrsmarkt bis Martinimarkt) durch den Bauhof	
		25226 Weihnachtsmarkt und Weihnachtsmarktbeleuchtung durch Bauhof	
26	Allgemeine Finanzwirtschaft		
	261	Veranlagung zu Steuern und Abgaben und Umlagen und Zuweisungen	
	2611	Veranlagung zu Steuern und Abgaben; allgemeiner Zuweisungen und Umlagen	
		26111 Veranlagung zu Steuern und Abgaben	
	2612	Finanzielle Abwicklung Eigenbetriebe und Eigengesellschaften	
		26121 Finanzielle Abwicklung Eigenbetriebe und Eigengesellschaften	

Gesamtergebnis- und Gesamtfinanz- haushalt

Produktplan 2023 der Stadt Nidda

Gesamtergebnishaushalt								
Stadt Nidda								
Nr.	Konten	Bezeichnung	Ergebnis des Jahresabschlusses 2021	Haushaltsansatz		Planungsdaten		
				2022	2023	2024	2025	2026
01	50	Privatrechtliche Leistungsentgelte	-1.387.423	-2.280.480	-1.467.240	-1.481.640	-1.496.120	-1.510.700
02	51	Öffentlich-rechtliche Leistungsentgelte	-3.442.496	-3.618.445	-3.870.296	-3.908.960	-3.947.970	-3.987.340
03	548-549	Kostensatzleistungen und -erstattungen	-1.164.088	-1.021.320	-1.330.775	-1.343.920	-1.357.140	-1.370.480
04	52	Bestandsveränderungen und aktivierte Eigenleistungen						
05	55	Steuern u. steuerähnliche Erträge einschl. Erträge aus gesetzlichen Umlagen	-27.841.536	-23.882.000	-27.468.000	-28.037.300	-28.313.090	-28.591.630
06	547	Erträge aus Transferleistungen	-570.484	-587.000	-605.000	-611.050	-617.160	-623.330
07	540-543	Erträge aus Zuweisungen und Zuschüssen für laufende Zwecke u. allgemeine Umlagen	-10.925.817	-10.643.905	-11.625.615	-11.734.200	-11.843.870	-11.954.630
08	546	Erträge aus der Auflösung von Sonderposten aus Investitionszuweisungen, -zuschüssen u. Investitionsbeiträgen	-1.178.562	-1.534.105	-1.478.685	-1.483.380	-1.497.800	-1.512.360
09	53	Sonstige ordentliche Erträge	-669.930	-650.025	-654.280	-660.790	-667.370	-674.010
10		Summe der ordentlichen Erträge (Nr. 1 bis 9)	-47.180.336	-44.217.280	-48.499.891	-49.261.240	-49.740.520	-50.224.480
11	62, 63, 640-643, 647-649, 65	Personalaufwendungen	11.046.541	12.123.600	13.163.690	13.294.310	13.426.010	13.559.030
12	644-646	Versorgungsaufwendungen	1.410.296	1.420.900	1.522.100	1.536.830	1.551.690	1.566.720
13	60, 61, 67-69	Aufwendungen für Sach- und Dienstleistungen	8.456.779	10.474.805	11.565.958	11.538.590	11.646.500	11.755.200
14	66	Abschreibungen	2.986.640	3.181.095	3.237.587	3.268.210	3.299.500	3.331.080
15	71	Aufwendungen für Zuweisungen und Zuschüsse sowie besondere Finanzaufwendungen	1.149.013	1.408.560	1.496.295	1.510.910	1.525.730	1.540.700
16	73	Steueraufwendungen einschl. Aufwendungen aus gesetzlichen Umlageverpflichtungen	14.667.780	14.889.685	17.095.100	17.254.280	17.415.030	17.577.380
17	72	Transferaufwendungen						
18	70, 74, 76	Sonstige ordentliche Aufwendungen	46.438	48.140	46.344	46.530	46.800	47.070
19		Summe der ordentlichen Aufwendungen (Nr. 11 bis 18)	39.763.487	43.546.785	48.127.074	48.449.660	48.911.260	49.377.180
20		Verwaltungsergebnis (Nr. 10 / Nr. 19)	-7.416.849	-670.495	-372.817	-811.580	-829.260	-847.300
21	56, 57	Finanzerträge	-121.125	-112.700	-172.200	-173.900	-175.600	-177.310
22	77	Zinsen und andere Finanzaufwendungen	567.676	554.070	522.460	962.510	971.990	981.550
23		Finanzergebnis (Nr. 21 / Nr. 22)	446.551	441.370	350.260	788.610	796.390	804.240
24		Gesamtbetrag der ordentlichen Erträge (Nr. 10 und Nr. 21)	-47.301.460	-44.329.980	-48.672.091	-49.435.140	-49.916.120	-50.401.790
25		Gesamtbetrag der ordentlichen Aufwendungen (Nr. 19 und Nr. 22)	40.331.162	44.100.855	48.649.534	49.412.170	49.883.250	50.358.730
26		Ordentliches Ergebnis (Nr. 24 / Nr. 25)	-6.970.298	-229.125	-22.557	-22.970	-32.870	-43.060
27	59	Außerordentliche Erträge	-1.186.488					
28	79	Außerordentliche Aufwendungen	1					
29		Außerordentliches Ergebnis (Nr. 27 / Nr. 28)	-1.186.487					
30		Jahresergebnis (Nr. 26 und Nr. 29)	-8.156.785	-229.125	-22.557	-22.970	-32.870	-43.060
		Nachrichtlich (§2 Abs. 4 GemHVO):						

Produktplan 2023 der Stadt Nidda

Gesamtfinanzhaushalt - direkt								
Stadt Nidda								
Nr.	Konten	Bezeichnung	Ergebnis des Jahresabschlusses 2021	Haushaltsansatz		Planungsdaten		
				2022	2023	2024	2025	2026
01	810	Privatrechtliche Leistungsentgelte	1.253.351	2.280.480	1.467.240	1.481.640	1.496.120	1.510.700
02	811	Öffentlich-rechtliche Leistungsentgelte	3.630.899	3.618.445	3.870.296	3.908.960	3.947.970	3.987.340
03	812	Kostensatzleistungen und -erstattungen	1.106.293	1.021.320	1.330.775	1.343.920	1.357.140	1.370.480
04	814	Einzahlungen aus Steuern und steuerähnlichen Erträgen einschließlich Erträgen aus gesetzlichen Umlagen	28.382.769	23.882.000	27.468.000	28.037.300	28.313.090	28.591.630
05	815	Einzahlungen aus Transferleistungen	437.958	587.000	605.000	611.050	617.160	623.330
06	816	Zuweisungen und Zuschüsse für laufende Zwecke und allgemeine Umlagen	11.400.708	10.643.905	11.625.615	11.734.200	11.843.870	11.954.630
07	817	Zinsen und sonstige Finanzeinzahlungen	180.259	172.700	172.200	173.900	175.600	177.310
08	813, 828	Sonstige ordentliche Einzahlungen und sonstige außerordentliche Einzahlungen, die sich nicht aus Investitionstätigkeit ergeben	1.384.715	650.025	654.280	660.790	667.370	674.010
09		Summe der Einzahlungen aus laufender Verwaltungstätigkeit (Nrn. 1 bis 8)	47.776.952	42.855.875	47.193.406	47.951.760	48.418.320	48.889.430
10	830	Personalauszahlungen	-11.057.543	-12.123.600	-13.163.690	-13.294.310	-13.426.010	-13.559.030
11	831	Versorgungsauszahlungen	-1.370.230	-1.420.900	-1.522.100	-1.536.830	-1.551.690	-1.566.720
12	832	Auszahlungen für Sach- und Dienstleistungen	-8.341.208	-10.474.805	-11.565.958	-11.538.590	-11.646.500	-11.755.200
13	833	Auszahlungen für Transferleistungen						
14	834	Auszahlungen für Zuweisungen und Zuschüsse für laufende Zwecke sowie besondere Finanzauszahlungen	-1.869.993	-1.408.560	-1.496.295	-1.510.910	-1.525.730	-1.540.700
15	835	Auszahlungen f. Steuern einschl. Auszahlungen aus gesetzl. Umlageverpflichtungen	-14.237.939	-14.889.685	-17.095.100	-17.254.280	-17.415.030	-17.577.380
16	836	Zinsen und ähnliche Auszahlungen	-719.395	-554.070	-522.460	-527.510	-532.640	-537.810
17	837, 848	Sonstige ordentliche Auszahlungen und sonstige außerordentliche Auszahlungen, die sich nicht aus Investitionstätigkeit ergeben	-412.472	-48.140	-46.344	-46.530	-46.800	-47.070
18		Summe der Auszahlungen aus laufender Verwaltungstätigkeit (Nrn. 10 bis 17)	-38.008.780	-40.919.760	-45.411.947	-45.708.960	-46.144.400	-46.583.910
19		Zahlungsmittelüberschuss oder Zahlungsmittelbedarf aus laufender Verwaltungstätigkeit (Saldo aus Nrn. 9 und 18)	9.768.172	1.936.115	1.781.459	2.242.800	2.273.920	2.305.520
20	820	Einzahlungen aus Investitionszuweisungen und -zuschüssen sowie aus Investitionsbeiträgen;	949.008	1.073.990	1.802.900	9.915.700	4.387.250	2.262.500
		davon zweckgebundene Einzahlungen für die ordentliche Tilgung von Investitionskrediten						
21	822	Einzahlungen aus Abgängen von Vermögensgegenständen des Sachanlagevermögens und des immateriellen Anlagevermögens	1.607.539	1.000.000	1.900.000	2.080.000	2.140.000	
22	823	Einzahlungen aus Abgängen von Vermögensgegenständen des Finanzanlagevermögens	204.173					
23		Summe der Einzahlungen aus Investitionstätigkeit (Nrn. 20 bis 22)	2.760.720	2.073.990	3.702.900	11.995.700	6.527.250	2.262.500
24	841	Auszahlungen für den Erwerb von Grundstücken und Gebäuden	-128.092	-3.055.000	-540.000	-500.000	-400.000	
25	842	Auszahlungen für Baumaßnahmen	-1.219.703	-4.813.000	-16.751.000	-35.185.000	-7.621.000	-5.001.000

Produktplan 2023 der Stadt Nidda

Gesamtfinanzhaushalt - direkt								
Stadt Nidda								
Nr.	Konten	Bezeichnung	Ergebnis des Jahresabschlusses 2021	Haushaltsansatz		Planungsdaten		
				2022	2023	2024	2025	2026
26	840, 843	Auszahlungen für Investitionen in das sonstige Sachanlagevermögen und immaterielle Anlagevermögen	-556.908	-1.158.100	-3.542.900	-12.694.500	-563.500	-138.500
27	844	Auszahlungen für Investitionen in das Finanzanlagevermögen	-18.318					
28		Summe der Auszahlungen aus Investitionstätigkeit (Nrn. 24 bis 27)	-1.923.021	-9.026.100	-20.833.900	-48.379.500	-8.584.500	-5.139.500
29		Zahlungsmittelüberschuss oder Zahlungsmittelbedarf aus Investitionstätigkeit (Saldo aus Nrn. 23 und 28)	837.699	-6.952.110	-17.131.000	-36.383.800	-2.057.250	-2.877.000
30		Zahlungsmittelüberschuss oder Zahlungsmittelbedarf (Summe aus Nrn. 19 und 29)	10.605.871	-5.015.995	-15.349.541	-34.141.000	216.670	-571.480
31	826	Einzahlungen aus der Aufnahme von Krediten und wirtschaftlich vergleichbaren Vorgängen für Investitionen			2.500.000	35.700.000	1.250.000	2.100.000
32	846	Auszahlungen für die Tilgung von Krediten und wirtschaftlich vergleichbaren Vorgängen für Investitionen sowie an das Sondervermögen Hessenkasse;	-1.116.164	-1.118.370	-1.120.990	-1.526.170	-1.516.584	-1.515.030
		davon Auszahlungen für die ordentliche Tilgung von Investitionskrediten	-1.089.018	-1.118.370	-1.120.990	-1.526.170	-1.516.584	-1.515.030
33		Zahlungsmittelüberschuss oder Zahlungsmittelbedarf aus Finanzierungstätigkeit (Saldo aus Nrn. 31 und 32)	-1.116.164	-1.118.370	1.379.010	34.173.830	-266.584	584.970
34		Änderung des Zahlungsmittelbestandes zum Ende des Haushaltsjahres (Summe aus Nrn. 30 und 33)	9.489.707	-6.134.365	-13.970.531	32.830	-49.914	13.490
35		Haushaltsunwirksame Einzahlungen (u.a. fremde Finanzmittel, Rückzahlung von angelegten Kassenmitteln, Aufnahme von Liquiditätskrediten)	127.604	---	---	---	---	---
36		Haushaltsunwirksame Auszahlungen (u.a. fremde Finanzmittel, Anlegung von Kassenmitteln, Rückzahlung von Liquiditätskrediten)	-344.728	---	---	---	---	---
37		Zahlungsmittelüberschuss/ Zahlungsmittelbedarf aus haushaltsunwirksamen Zahlungsvorgängen (Saldo aus Nrn. 35 und Nr. 36)	-217.124	---	---	---	---	---
38		Gepl. Anfangsbestand/ Bestand an Zahlungsmitteln zu Beginn d. Haushaltsjahres	11.657.098	9.500.000	15.000.000	1.029.469	1.062.299	1.012.385
39		Geplante Veränderung des Bestandes/ Veränderung des Bestandes an Zahlungsmitteln (Nr. 34 und 37)	9.272.583	-6.134.365	-13.970.531	32.830	-49.914	13.490
40		Geplanter Endbestand an Zahlungsmitteln/ Bestand an Zahlungsmitteln am Ende des Haushaltsjahres (Summe aus den Summen Nrn. 38 und 39)	20.929.681	3.365.635	1.029.469	1.062.299	1.012.385	1.025.875
		Nachrichtlich (§3 Abs. 3 GemHVO):						
		In den Einzahlungen aus Nr. 31 enthaltener Teilbetrag für Umschuldungen						
		In den Auszahlungen aus Nr. 32 enthaltener Teilbetrag für Umschuldungen						
		Zu Nr. 40: Nach §106 Abs. 1 S. 2 HGO vorzuhaltender Bestand an flüssigen Mitteln ohne Liquiditätskredite	-778.598,3	---	---	---	---	---

Teilhaushalte

Produktplan 2023 der Stadt Nidda

Produktbeschreibung Produkt 1111 Unterstützung und Betreuung der städtischen Gremien	
Stadt Nidda	
Verantwortliche Organisationseinheit Fachbereich Zentrale Dienste	Verantwortliche Person(en) Michael Obleser Uwe Bonarius (Vertretung)
Pflichtaufgaben	Ja
Rechtsbindungsgrad	Muss
Kurzbeschreibung	Unterstützung und Betreuung der städtischen Gremien, Sitzungsdienst, Organisation, Einladung, Protokoll, Beschlusskontrolle, Abrechnungen usw., Kommunalverfassung, Ortsrecht und Satzungen, Vorbereitung und Durchführung von Empfängen und städtischen Veranstaltungen, Repräsentationen, Jubiläen, Ehrungen.
gesetzl. Grundlage	Beschluss der Stadtverordnetenversammlung/Magistrat; Hessische Gemeindeordnung (HGO); Hauptsatzung der Stadt Nidda; Entschädigungssatzung der Stadt Nidda;
Zielgruppe	Magistrat, Stadtverordnete, Ortsbeiräte, Verwaltung, Medien, Öffentlichkeit.
Allgemeine Ziele	Organisation und Dokumentation kommunaler Willensbildung, Gewährleistung der erforderlichen Informationsstreuung und -verarbeitung, Einheitliche Darstellung der Stadt nach außen.
Zugeordnete Kostenträger	11111 Unterstützung und Betreuung, SVO, Magistrat, Ortsbeiräte und Ausschüsse
Zugeordnete KST	1010000 Gemeindeorgane Allgemein 1010010 Magistrat 1010020 Stadtverordnetenversammlung 1010030 Fachausschüsse
Haushaltsvermerke	Die Aufwendungen und Auszahlungen des Produktes bilden gem. § 4 GemHVO eine Bewirtschaftungseinheit (Budget). Die in § 20 Abs. 1 GemHVO geregelte gegenseitige Deckungsfähigkeit gilt nicht für Personal- und Versorgungsaufwendungen sowie für bilanzielle Abschreibungen und sämtliche Unerhaltungsaufwendungen. Die Personal- und Versorgungsaufwendungen sind gem. § 20 Abs. 2 GemHVO-Doppik über alle Teilhaushalte hinweg untereinander und gegenseitig deckungsfähig.

Produktplan 2023 der Stadt Nidda

Teilergebnishaushalt Produkt 1111 Unterstützung und Betreuung der städtischen Gremien					
Stadt Nidda					
Nr.	Konten	Bezeichnung	Haushaltsansatz		Ergebnis des Jahresabschlusses 2021
			2023	2022	
		Ordentliche Erträge			
01	50	Privatrechtliche Leistungsentgelte			
02	51	Öffentlich-rechtliche Leistungsentgelte			
03	548-549	Kostensatzleistungen und -erstattungen	-7.700,00	-8.100,00	-6.514,01
04	52	Bestandsveränderungen und aktivierte Eigenleistungen			
05	55	Steuern und steuerähnliche Erträge einschl. Erträge aus gesetzlichen Umlagen			
06	547	Erträge aus Transferleistungen			
07	540-543	Erträge aus Zuweisungen und Zuschüssen für lfd. Zwecke und allgemeine Umlagen			
08	546	Erträge aus der Auflösung von Sonderposten aus Investitionszuweisungen, -zuschüssen und Investitionsbeiträgen			
09	53	Sonstige ordentliche Erträge	-950,00	-950,00	-929,88
10		Summe der ordentlichen Erträge (Nr. 1 bis 9)	-8.650,00	-9.050,00	-7.443,89
		Ordentliche Aufwendungen			
11	62, 63, 640-643, 647-649, 65	Personalaufwendungen	189.500,00	181.100,00	174.535,23
12	644-646	Versorgungsaufwendungen	310.400,00	238.100,00	234.933,46
13	60, 61, 67-69	Aufwendungen für Sach- und Dienstleistungen	74.485,00	69.895,00	70.842,41
14	66	Abschreibungen	8.128,00	5.395,00	4.417,88
15	71	Aufwendungen für Zuweisungen und Zuschüsse sowie besondere Finanzaufwendungen			
16	73	Steueraufwendungen einschl. Aufwendungen aus gesetzlichen Umlageverpflichtungen			
17	72	Transferaufwendungen			
18	70, 74, 76	Sonstige ordentliche Aufwendungen			
19		Summe der ordentlichen Aufwendungen (Nr. 11 bis 18)	582.513,00	494.490,00	484.728,98
20		Verwaltungsergebnis (Nr. 10 / Nr. 19)	573.863,00	485.440,00	477.285,09
21	56, 57	Finanzerträge			
22	77	Finanzaufwendungen			
23		Finanzergebnis (Nr. 21 bis Nr. 22)			
24		Ordentliches Ergebnis (Verwaltungsergebnis und Finanzergebnis Nr. 20 und Nr. 23)	573.863,00	485.440,00	477.285,09
25	59	Außerordentliche Erträge			
26	79	Außerordentliche Aufwendungen			
27		Außerordentliches Ergebnis (Nr. 25 / Nr. 26)			
28		Jahresergebnis vor internen Leistungsbeziehungen (ordentliches Ergebnis und außerordentliches Ergebnis Nr. 24 und Nr. 27)	573.863,00	485.440,00	477.285,09
29		Erlöse der internen Leistungsbeziehungen	-6.000,00	-5.500,00	-5.000,00
30		Kosten der internen Leistungsbeziehungen			240,00
31		Ergebnis der internen Leistungsbeziehungen	-6.000,00	-5.500,00	-4.760,00
32		Jahresergebnis nach internen Leistungsbeziehungen	567.863,00	479.940,00	472.525,09

Produktplan 2023 der Stadt Nidda

Teilergebnishaushalt Produkt 1111 Unterstützung und Betreuung der städtischen Gremien					
Stadt Nidda					
Nr.	Konten	Bezeichnung	Haushaltsansatz		Ergebnis des Jahresabschlusses 2021
			2023	2022	
5484099		Kostenerstattungen Sozialversicherung - LOGA			
5488100		Kostenerstattungen von Dritten	-7.700,00	-8.100,00	-6.514,01
03	548-549	Kostensatzleistungen und -erstattungen	-7.700,00	-8.100,00	-6.514,01
09	53	Sonstige ordentliche Erträge	-950,00	-950,00	-929,88
10		Summe der ordentlichen Erträge (Pos. 1 - 9)	-8.650,00	-9.050,00	-7.443,89
6201000		Entgelt Beschäftigte (einschl. Zulagen)	43.900,00	42.800,00	42.710,29
6201001		Leistungsentgelt Beschäftigte			633,23
6251010		Aufstockung Altersteilz. Pers.aufw. Beschäft.			257,46
6301000		Dienst-, Amtsbezüge einschl. tarifl. Zulagen	122.700,00	116.100,00	115.445,10
6311000		Leistungsentgelt Beamte	4.700,00	4.600,00	243,39
6401000		AG-Anteil zur Sozialvers. Entgeltbereich	9.200,00	8.600,00	9.200,90
6490100		Beihilfen Bezügebereich	9.000,00	9.000,00	6.044,86
11	62, 63, 640-643, 647-649, 65	Personalaufwendungen	189.500,00	181.100,00	174.535,23
6440100		Versorgungsbezüge Beamte	306.900,00	234.900,00	236.063,50
6451000		Auf. an Verso. kassen f tarifl. Beschäftigte	3.500,00	3.200,00	-1.130,04
12	644-646	Versorgungsaufwendungen	310.400,00	238.100,00	234.933,46
6010100		Aufw. für Büromat. u. Drucks. d. Verw. u. ähnl. E	150,00		195,99
6089000		übriger sonstiger Materialaufwand			904,40
6131000		Aufw. Entsch. ehrenamtl. Tätige (sow. N. Hkto 678)	33.000,00	30.600,00	35.637,60
6166100		Wartungskosten EDV	6.300,00	6.300,00	4.408,67
6710000		Leasing	7.000,00	8.100,00	6.514,01
6771000		Aufw. für Sachverst., Rechtsanwälte u. Gerichtskos	655,00	645,00	53,48
6810000		Aufw. für Zeitungen u Fachliteratur	80,00		40,74
6832000		Telefonkosten	1.800,00	2.550,00	1.990,48
6850000		Reisekosten	6.100,00	5.750,00	3.679,65
6860100		Aufw. für Verfügungsmittel Bürgermeister	1.500,00	1.500,00	1.394,09
6860120		Aufw. für Verfügungsmittel Stv.-Vorsteher	2.100,00	2.100,00	877,42
6862000		Aufw. für Gästebewirtung (Repräsentation)	1.800,00	1.550,00	2.016,27
6869000		sonst. Aufwendungen für Repräsentation	10.000,00	9.300,00	9.194,53
6880000		Aufw. Für Fort- und Weiterbildung	4.000,00	1.500,00	3.935,08
13	60, 61, 67-69	Aufwendungen für Sach- und Dienstleistungen	74.485,00	69.895,00	70.842,41
6611000		Abschr. auf Konzessionen u. a. Schutzrechte	1.018,00	1.020,00	763,35
6650000		Abschreibung geringwertige Wirtschaftsgüter (GWG)	7.110,00	4.375,00	3.654,53
14	66	Abschreibungen	8.128,00	5.395,00	4.417,88
19		Summe der ordentlichen Aufwendungen (Pos. 11 - 18)	582.513,00	494.490,00	484.728,98
20		Verwaltungsergebnis (Pos. 10 J. Ps. 19)	573.863,00	485.440,00	477.285,09
24		Ordentliches Ergebnis (Pos. 20 + Pos. 23)	573.863,00	485.440,00	477.285,09
28		Jahresergebnis vor intern.Leistungsbez.	573.863,00	485.440,00	477.285,09
291		Erträge Bauhof aus ILV	-6.000,00	-5.500,00	-5.000,00
29		Erträge der internen Leistungsbeziehungen	-6.000,00	-5.500,00	-5.000,00
301		Aufwendungen Bauhof aus ILV			240,00
30		Aufwendungen der internen Leistungsbeziehungen			240,00
31		Jahresergebnis nach internen Leistungsbeziehungen	567.863,00	479.940,00	472.525,09
59		Jahresergebnis nach Verwendung	567.863,00	479.940,00	472.525,09

Produktplan 2023 der Stadt Nidda

Teilfinanzhaushalt Produkt 1111 Unterstützung und Betreuung der städtischen Gremien							
Stadt Nidda							
		Haushaltsansatz			Investitions- und Investitionsförderungsmaßnahmen		
Nr.	Bezeichnung	2023	Verpflichtungs-ermächtigungen	2022	Ergebnis des Jahresabschlusses 2021	Gesamtauszahlungsbedarf	davon bisher bereitgestellt
	Einzahlungen aus Investitionstätigkeit						
20	+ Einz. aus Investitionszuweis. und -zuschüssen sowie aus Investitionsbeiträgen						
21	+ Einz. aus Abgängen von Vermögensgegenständen des Sachanlagevermögens und des immateriellen Anlagevermögens						
22	+ Einz. aus Abgängen von Vermögensgegenständen des Finanzanlagevermögens						
	Einzahlungen aus Finanzierungstätigkeit						
31	+ Einz. aus der Aufnahme v. Krediten und wirtschaftlich vergleichbaren Vorgängen für Investitionen						
	Summe						
	Auszahlungen aus Investitionstätigkeit						
24	- Ausz. für den Erwerb von Grundstücken und Gebäuden						
25	- Ausz. für Baumaßnahmen						
26	- Ausz. für Investitionen in das sonstige Sachanlagevermögen und immaterielle Anlagevermögen davon: Ausz. aus gewährten Investitionszuweisungen und -zuschüssen				-24.980	-25.000	-25.000
27	- Ausz. für Investitionen in das Finanzanlagevermögen						
	Auszahlungen aus Finanzierungstätigkeit						
32	- Ausz. für die Tilgung von Krediten und wirtschaftlich vergleichbaren Vorgängen für Investitionen						
	Summe				-24.980	-25.000	-25.000
	Saldo (Einzahlungen / . Auszahlungen)				-24.980	-25.000	-25.000

Produktplan 2023 der Stadt Nidda

Produktbeschreibung Produkt 1112 Verwaltungssteuerung											
Stadt Nidda											
Verantwortliche Organisationseinheit Fachbereich Zentrale Dienste	Verantwortliche Person(en) Michael Obleser Uwe Bonarius (Vertretung)										
Pflichtaufgaben	Ja										
Rechtsbindungsgrad	Muss										
Kurzbeschreibung	Personalgewinnung, -abrechnung und -verwaltung der Stadt und der Eigenbetriebe Zentrale Steuerung der Verwaltung durch Kontraktmanagement, Formulierung von Vereinbarungen zwischen Verwaltungsführung und Fachämtern, Zielvereinbarungen, Leitbilder, Allgemeine Rechtsangelegenheiten, Öffentlichkeitsarbeiten, Konzepte, Strategien und Handlungsrahmen zur Organisation der gesamten Verwaltung.										
gesetzl. Grundlage	HGO, Dienstanweisungen, Organisationspläne, Zielvereinbarungen.										
Zielgruppe	Magistrat, Stadtverordnetenversammlung und Verwaltungsführung, Verwaltung, Bürgerinnen und Bürger, Öffentlichkeit										
Allgemeine Ziele	Optimierung der Verwaltungsabläufe und des Verwaltungshandelns hinsichtlich Wirtschaftlichkeit, Effizienz und Rechtmäßigkeit, Vertretung der Rechtsposition der Stadt Nidda.										
Zugeordnete Kostenträger	<table border="0"> <tr> <td>11121</td> <td>Verwaltungssteuerung, Informationsmanagement, Datenschutz</td> </tr> <tr> <td>11123</td> <td>Organisatorische Dienstleistungen</td> </tr> <tr> <td>11124</td> <td>Personalverwaltung für die gesamte Verwaltung</td> </tr> <tr> <td>11125</td> <td>Personalentwicklungskonzepte für die gesamte Verwaltung</td> </tr> <tr> <td>11126</td> <td>Personaldienst/Bezügeabrechnung</td> </tr> </table>	11121	Verwaltungssteuerung, Informationsmanagement, Datenschutz	11123	Organisatorische Dienstleistungen	11124	Personalverwaltung für die gesamte Verwaltung	11125	Personalentwicklungskonzepte für die gesamte Verwaltung	11126	Personaldienst/Bezügeabrechnung
11121	Verwaltungssteuerung, Informationsmanagement, Datenschutz										
11123	Organisatorische Dienstleistungen										
11124	Personalverwaltung für die gesamte Verwaltung										
11125	Personalentwicklungskonzepte für die gesamte Verwaltung										
11126	Personaldienst/Bezügeabrechnung										
Zugeordnete KST	01020000 Verwaltungssteuerung Allgemein										
Haushaltsvermerke	<p>Die Aufwendungen und Auszahlungen des Produktes bilden gem. § 4 GemHVO eine Bewirtschaftungseinheit (Budget).</p> <p>Die in § 20 Abs. 1 GemHVO geregelte gegenseitige Deckungsfähigkeit gilt nicht für Personal- und Versorgungsaufwendungen sowie für bilanzielle Abschreibungen und sämtliche Unerhaltungsaufwendungen.</p> <p>Die Personal- und Versorgungsaufwendungen sind gem. § 20 Abs. 2 GemHVO-Doppik über alle Teilhaushalte hinweg untereinander und gegenseitig deckungsfähig.</p>										

Produktplan 2023 der Stadt Nidda

Teilergebnishaushalt Produkt 1112 Verwaltungssteuerung					
Stadt Nidda					
Nr.	Konten	Bezeichnung	Haushaltsansatz		Ergebnis des Jahresabschlusses 2021
			2023	2022	
		Ordentliche Erträge			
01	50	Privatrechtliche Leistungsentgelte			
02	51	Öffentlich-rechtliche Leistungsentgelte			
03	548-549	Kostensatzleistungen und -erstattungen	-7.700,00	-6.900,00	
04	52	Bestandsveränderungen und aktivierte Eigenleistungen			
05	55	Steuern und steuerähnliche Erträge einschl. Erträge aus gesetzlichen Umlagen			
06	547	Erträge aus Transferleistungen			
07	540-543	Erträge aus Zuweisungen und Zuschüssen für lfd. Zwecke und allgemeine Umlagen			
08	546	Erträge aus der Auflösung von Sonderposten aus Investitionszuweisungen, -zuschüssen und Investitionsbeiträgen			
09	53	Sonstige ordentliche Erträge	-460,00	-460,00	-385,56
10		Summe der ordentlichen Erträge (Nr. 1 bis 9)	-8.160,00	-7.360,00	-385,56
		Ordentliche Aufwendungen			
11	62, 63, 640-643, 647-649, 65	Personalaufwendungen	734.900,00	710.300,00	513.903,79
12	644-646	Versorgungsaufwendungen	111.700,00	84.600,00	106.242,21
13	60, 61, 67-69	Aufwendungen für Sach- und Dienstleistungen	208.780,00	156.630,00	128.669,98
14	66	Abschreibungen	75.763,00	79.055,00	85.945,12
15	71	Aufwendungen für Zuweisungen und Zuschüsse sowie besondere Finanzaufwendungen			
16	73	Steueraufwendungen einschl. Aufwendungen aus gesetzlichen Umlageverpflichtungen			
17	72	Transferaufwendungen			
18	70, 74, 76	Sonstige ordentliche Aufwendungen			
19		Summe der ordentlichen Aufwendungen (Nr. 11 bis 18)	1.131.143,00	1.030.585,00	834.761,10
20		Verwaltungsergebnis (Nr. 10 / Nr. 19)	1.122.983,00	1.023.225,00	834.375,54
21	56, 57	Finanzerträge			
22	77	Finanzaufwendungen			
23		Finanzergebnis (Nr. 21 bis Nr. 22)			
24		Ordentliches Ergebnis (Verwaltungsergebnis und Finanzergebnis Nr. 20 und Nr. 23)	1.122.983,00	1.023.225,00	834.375,54
25	59	Außerordentliche Erträge			
26	79	Außerordentliche Aufwendungen			
27		Außerordentliches Ergebnis (Nr. 25 / Nr. 26)			
28		Jahresergebnis vor internen Leistungsbeziehungen (ordentliches Ergebnis und außerordentliches Ergebnis Nr. 24 und Nr. 27)	1.122.983,00	1.023.225,00	834.375,54
29		Erlöse der internen Leistungsbeziehungen	-17.500,00	-16.500,00	-15.500,00
30		Kosten der internen Leistungsbeziehungen	380,00	330,00	
31		Ergebnis der internen Leistungsbeziehungen	-17.120,00	-16.170,00	-15.500,00
32		Jahresergebnis nach internen Leistungsbeziehungen	1.105.863,00	1.007.055,00	818.875,54

Produktplan 2023 der Stadt Nidda

Teilergebnishaushalt Produkt 1112 Verwaltungssteuerung					
Stadt Nidda					
Nr.	Konten	Bezeichnung	Haushaltsansatz		Ergebnis des Jahresabschlusses 2021
			2023	2022	
5484099		Kostenerstattungen Sozialversicherung - LOGA	-7.000,00	-6.900,00	
5488100		Kostenerstattungen von Dritten	-700,00		
03	548-549	Kostensatzleistungen und -erstattungen	-7.700,00	-6.900,00	
09	53	Sonstige ordentliche Erträge	-460,00	-460,00	-385,56
10		Summe der ordentlichen Erträge (Pos. 1 - 9)	-8.160,00	-7.360,00	-385,56
6201000		Entgelt Beschäftigte (einschl. Zulagen)	412.200,00	384.300,00	357.658,20
6201001		Leistungsentgelt Beschäftigte	159.500,00	157.900,00	7.714,95
6201030		Entgelt Aushilfen (einschl. Zulagen)			1.787,62
6251010		Aufstockung Altersteilz. Pers.aufw. Beschäft.			257,46
6301000		Dienst-, Amtsbezüge einschl. tarifl. Zulagen	61.100,00	72.200,00	54.151,56
6311000		Leistungsentgelt Beamte			1.703,74
6401000		AG-Anteil zur Sozialvers. Entgeltbereich	85.100,00	79.400,00	74.881,36
6490100		Beihilfen Bezügebereich	9.000,00	9.000,00	10.748,90
6550000		Aufwendungen für Dienstjubiläen	3.000,00	2.500,00	
6560000		Aufw. für Belegschaftsveranstaltungen	5.000,00	5.000,00	5.000,00
11	62, 63, 640-643, 647-649, 65	Personalaufwendungen	734.900,00	710.300,00	513.903,79
6440100		Versorgungsbezüge Beamte	77.900,00	52.900,00	77.122,77
6451000		Auf. an Verso. kassen f tarifl. Beschäftigte	33.800,00	31.700,00	29.119,44
12	644-646	Versorgungsaufwendungen	111.700,00	84.600,00	106.242,21
6010100		Aufw. für Büromat. u. Drucks. d. Verw. u. ähnl. E	250,00	1.000,00	79,57
6063000		Materialaufw. für Einrichtungen und Ausstattungen	10.050,00	7.550,00	6.318,31
6166100		Wartungskosten EDV	27.200,00	23.300,00	24.367,84
6179000		And. sonstige Aufwendungen für bezogene Leistungen	85.600,00	78.100,00	61.736,55
6710000		Leasing	19.000,00	19.000,00	14.203,50
6730000		Gebühren			307,02
6771000		Aufw. für Sachverst., Rechtsanwälte u. Gerichtskos	100,00	100,00	
6779000		Aufw. für andere Beratungsleistungen	50.000,00	10.000,00	8.211,00
6810000		Aufw. für Zeitungen u Fachliteratur	6.930,00	6.730,00	7.014,93
6820000		Porto und Versandkosten			1.241,43
6832000		Telefonkosten	1.300,00	1.150,00	953,74
6850000		Reisekosten	650,00	2.000,00	23,80
6880000		Aufw. Für Fort- und Weiterbildung	3.400,00	3.400,00	
6900100		Beiträge f. Gebäudebezogene Versicherungen	4.300,00	4.300,00	4.212,29
13	60, 61, 67-69	Aufwendungen für Sach- und Dienstleistungen	208.780,00	156.630,00	128.669,98
6611000		Abschr. auf Konzessionen u. a. Schutzrechte	12.787,00	29.000,00	31.229,78
6620000		Abschr. Gebäude u. -einr., SachAnlag., InfrStrktV			162,00
6642000		Abschr. auf Betriebsausstattung	147,00	150,00	122,80
6645000		Abschr. auf Geschäftsausstattung	58.179,00	46.140,00	50.215,88
6650000		Abschreibung geringwertige Wirtschaftsgüter (GWG)	4.650,00	3.765,00	4.214,66
14	66	Abschreibungen	75.763,00	79.055,00	85.945,12
19		Summe der ordentlichen Aufwendungen (Pos. 11 - 18)	1.131.143,00	1.030.585,00	834.761,10
20		Verwaltungsergebnis (Pos. 10 J. Ps. 19)	1.122.983,00	1.023.225,00	834.375,54
24		Ordentliches Ergebnis (Pos. 20 + Pos. 23)	1.122.983,00	1.023.225,00	834.375,54
28		Jahresergebnis vor intern.LLeistungsbez.	1.122.983,00	1.023.225,00	834.375,54
291		Erträge Bauhof aus ILV	-17.500,00	-16.500,00	-15.500,00
29		Erträge der internen Leistungsbeziehungen	-17.500,00	-16.500,00	-15.500,00

Produktplan 2023 der Stadt Nidda

Teilergebnishaushalt Produkt 1112 Verwaltungssteuerung					
Stadt Nidda					
			Haushaltsansatz		
Nr.	Konten	Bezeichnung	2023	2022	Ergebnis des Jahresabschlusses 2021
301		Aufwendungen Bauhof aus ILV	380,00	330,00	
30		Aufwendungen der internen Leistungsbeziehungen	380,00	330,00	
31		Jahresergebnis nach internen Leistungsbeziehungen	1.105.863,00	1.007.055,00	818.875,54
59		Jahresergebnis nach Verwendung	1.105.863,00	1.007.055,00	818.875,54

Produktplan 2023 der Stadt Nidda

Teilfinanzhaushalt Produkt 1112 Verwaltungssteuerung							
Stadt Nidda							
		Haushaltsansatz			Investitions- und Investitionsförderungsmaßnahmen		
Nr.	Bezeichnung	2023	Verpflichtungs-ermächtigungen	2022	Ergebnis des Jahresabschlusses 2021	Gesamtauszahlungsbedarf	davon bisher bereitgestellt
	Enzahlungen aus Investitionstätigkeit						
20	+ Einz. aus Investitionszuweis. und -zuschüssen sowie aus Investitionsbeiträgen						
21	+ Einz. aus Abgängen von Vermögensgegenständen des Sachanlagevermögens und des immateriellen Anlagevermögens						
22	+ Einz. aus Abgängen von Vermögensgegenständen des Finanzanlagevermögens						
	Enzahlungen aus Finanzierungstätigkeit						
31	+ Einz. aus der Aufnahme v. Krediten und wirtschaftlich vergleichbaren Vorgängen für Investitionen						
	Summe						
	Auszahlungen aus Investitionstätigkeit						
24	- Ausz. für den Erwerb von Grundstücken und Gebäuden						
25	- Ausz. für Baumaßnahmen					-190.000	-190.000
26	- Ausz. für Investitionen in das sonstige Sachanlagevermögen und immaterielle Anlagevermögen davon: Ausz. aus gewährten Investitionszuweisungen und -zuschüssen	-93.600		-78.500	-67.025	-968.330	-909.830
27	- Ausz. für Investitionen in das Finanzanlagevermögen						
	Auszahlungen aus Finanzierungstätigkeit						
32	- Ausz. für die Tilgung von Krediten und wirtschaftlich vergleichbaren Vorgängen für Investitionen						
	Summe	-93.600		-78.500	-67.025	-1.158.330	-1.099.830
	Saldo (Enzahlungen / . Auszahlungen)	-93.600		-78.500	-67.025	-1.158.330	-1.099.830

Produktplan 2023 der Stadt Nidda

Investitionen Produkt 1112 Verwaltungssteuerung						
Stadt Nidda						
Nr. Bezeichnung	Ansatz 2022	Ansatz 2023	Verpflichtungs- Ermächtigungen	Finanzplan 2024	Finanzplan 2025	Finanzplan 2026
99003 Bewegl. Vermögen (> 1000 € netto) Verw.steuerung	-12.000	-20.000	0	0	0	0
26 Auszf.Invest.i.d.sonst.Sachanl.verm.u.imm.Anl.ver	-12.000	-20.000	0	0	0	0
99004 EDV-Einrichtungen	-57.000	-51.100	0	-45.000	0	0
26 Auszf.Invest.i.d.sonst.Sachanl.verm.u.imm.Anl.ver	-57.000	-51.100	0	-45.000	0	0
99035 GWG (< 1000 € netto) Verwaltungssteuerung Allgemein	-1.500	-1.500	0	0	0	0
26 Auszf.Invest.i.d.sonst.Sachanl.verm.u.imm.Anl.ver	-1.500	-1.500	0	0	0	0
99056 GWG (< 1000 € netto) EDV	-8.000	-21.000	0	-13.500	0	0
26 Auszf.Invest.i.d.sonst.Sachanl.verm.u.imm.Anl.ver	-8.000	-21.000	0	-13.500	0	0

Produktplan 2023 der Stadt Nidda

Produktbeschreibung Produkt 1114 Serviceleistungen für die gesamte Verwaltung und Pressearbeit	
Stadt Nidda	
Verantwortliche Organisationseinheit Fachbereich Zentrale Dienste	Verantwortliche Person(en) Michael Obleser Uwe Bonarius (Vertretung)
Pflichtaufgaben	Ja
Rechtsbindungsgrad	Muss
Kurzbeschreibung	Zentrale Beschaffungsstelle für den Verwaltungsbedarf, Materialverwaltung - ausgabe, Bereitstellung und Wartung von Fax-, Fotokopier- und Telefongeräten, interne und externe Postzustellung und Post-versandverarbeitung, interne und externe Druck- und Fotokopieraufträge, Zentraler Telekommunikationsdienst, Arbeitstechnischer Dienst, Betriebsärztlicher Dienst, Versicherungen, Erbringung sämtlicher EDV Dienstleistungen (Beschaffung, Betrieb und Pflege von Software und Hardware)
gesetzl. Grundlage	interne Geschäftsanweisungen.
Zielgruppe	alle Mitarbeiter -innen der Stadtverwaltung Nidda; Bürger und Bürgerinnen.
Allgemeine Ziele	Optimierung der Verwaltungsabläufe und des Verwaltungshandelns hinsichtlich Wirtschaftlichkeit, Effizienz und Rechtmäßigkeit, Vertretung der Rechtsposition der Stadt Nidda. Gewährleistung einer bürgernahen, bürgerfreundlichen und serviceorientierten Verwaltung.
Zugeordnete Kostenträger	11141 Serviceleistung für die gesamte Verwaltung 11142 Öffentlichkeitsarbeit/ Presseangelegenheiten
Zugeordnete KST	01030000 EDV Dienstleistungen Allgemein 01035000 Einrichtung Gesamtverwaltung 01040000 Personaldienstleistungen Allgemein
Haushaltsvermerke	Die Aufwendungen und Auszahlungen des Produktes bilden gem. § 4 GemHVO eine Bewirtschaftungseinheit (Budget). Die in § 20 Abs. 1 GemHVO geregelte gegenseitige Deckungsfähigkeit gilt nicht für Personal- und Versorgungsaufwendungen sowie für bilanzielle Abschreibungen und sämtliche Unerhaltungsaufwendungen. Die Personal- und Versorgungsaufwendungen sind gem. § 20 Abs. 2 GemHVO-Doppik über alle Teilhaushalte hinweg untereinander und gegenseitig deckungsfähig.

Produktplan 2023 der Stadt Nidda

Teilergebnishaushalt Produkt 1114 Serviceleistungen für die gesamte Verwaltung und Pressearbeit					
Stadt Nidda					
Nr.	Konten	Bezeichnung	Haushaltsansatz		Ergebnis des Jahresabschlusses 2021
			2023	2022	
		Ordentliche Erträge			
01	50	Privatrechtliche Leistungsentgelte			
02	51	Öffentlich-rechtliche Leistungsentgelte			
03	548-549	Kostensatzleistungen und -erstattungen	-3.000,00	-3.000,00	-5.734,16
04	52	Bestandsveränderungen und aktivierte Eigenleistungen			
05	55	Steuern und steuerähnliche Erträge einschl. Erträge aus gesetzlichen Umlagen			
06	547	Erträge aus Transferleistungen			
07	540-543	Erträge aus Zuweisungen und Zuschüssen für lfd. Zwecke und allgemeine Umlagen			
08	546	Erträge aus der Auflösung von Sonderposten aus Investitionszuweisungen, -zuschüssen und Investitionsbeiträgen	-21.700,00	-31.485,00	-21.697,39
09	53	Sonstige ordentliche Erträge			
10		Summe der ordentlichen Erträge (Nr. 1 bis 9)	-24.700,00	-34.485,00	-27.431,55
		Ordentliche Aufwendungen			
11	62, 63, 640-643, 647-649, 65	Personalaufwendungen	315.200,00	266.200,00	248.602,10
12	644-646	Versorgungsaufwendungen	33.300,00	31.000,00	11.155,15
13	60, 61, 67-69	Aufwendungen für Sach- und Dienstleistungen	540.570,00	466.320,00	413.438,32
14	66	Abschreibungen	53.871,00	60.150,00	59.814,49
15	71	Aufwendungen für Zuweisungen und Zuschüsse sowie besondere Finanzaufwendungen	4.000,00	600,00	552,29
16	73	Steueraufwendungen einschl. Aufwendungen aus gesetzlichen Umlageverpflichtungen	8.100,00	8.100,00	7.232,10
17	72	Transferaufwendungen			
18	70, 74, 76	Sonstige ordentliche Aufwendungen	935,00	935,00	933,31
19		Summe der ordentlichen Aufwendungen (Nr. 11 bis 18)	955.976,00	833.305,00	741.727,76
20		Verwaltungsergebnis (Nr. 10 / Nr. 19)	931.276,00	798.820,00	714.296,21
21	56, 57	Finanzerträge			
22	77	Finanzaufwendungen			
23		Finanzergebnis (Nr. 21 bis Nr. 22)			
24		Ordentliches Ergebnis (Verwaltungsergebnis und Finanzergebnis Nr. 20 und Nr. 23)	931.276,00	798.820,00	714.296,21
25	59	Außerordentliche Erträge			
26	79	Außerordentliche Aufwendungen			
27		Außerordentliches Ergebnis (Nr. 25 / Nr. 26)			
28		Jahresergebnis vor internen Leistungsbeziehungen (ordentliches Ergebnis und außerordentliches Ergebnis Nr. 24 und Nr. 27)	931.276,00	798.820,00	714.296,21
29		Erlöse der internen Leistungsbeziehungen	-6.000,00	-5.500,00	-5.000,00
30		Kosten der internen Leistungsbeziehungen	71.500,00	62.980,00	50.740,00
31		Ergebnis der internen Leistungsbeziehungen	65.500,00	57.480,00	45.740,00
32		Jahresergebnis nach internen Leistungsbeziehungen	996.776,00	856.300,00	760.036,21

Produktplan 2023 der Stadt Nidda

Teilergebnishaushalt Produkt 1114 Serviceleistungen für die gesamte Verwaltung und Pressearbeit					
Stadt Nidda					
Nr.	Konten	Bezeichnung	Haushaltsansatz		Ergebnis des Jahresabschlusses 2021
			2023	2022	
5482000		Kostenerstattungen von Gemeinden/GV/Landkreis			-1.654,70
5484099		Kostenerstattungen Sozialversicherung - LOGA			
5488100		Kostenerstattungen von Dritten	-3.000,00	-3.000,00	-4.079,46
03	548-549	Kostenersatzleistungen und -erstattungen	-3.000,00	-3.000,00	-5.734,16
5460099		Auflösung SOPO Sonderinvest. II. (Tilg. Land)	-19.230,00	-4.450,00	-19.226,39
5460100		Erträge Auflös SOPO Invest vom öffentl Bereich	-2.470,00	-27.035,00	-2.471,00
08	546	Ertr.a.Aufl.v.Sonderp.a.Inv.zuw.-zusch.u.-Beitr.	-21.700,00	-31.485,00	-21.697,39
10		Summe der ordentlichen Erträge (Pos. 1 - 9)	-24.700,00	-34.485,00	-27.431,55
6201000		Entgelt Beschäftigte (einschl. Zulagen)	124.600,00	82.100,00	66.341,15
6201001		Leistungsentgelt Beschäftigte			1.179,32
6201030		Entgelt Aushilfen (einschl. Zulagen)	8.500,00	8.500,00	8.879,66
6261000		Ausbildungsentgelte f. gewerb. Azubis	39.800,00	59.900,00	63.506,86
6401000		AG-Anteil zur Sozialvers. Entgeltbereich	36.300,00	30.700,00	29.551,93
6420000		Beiträge z. Berufsgenossenschaft u. Unfallvers.	65.000,00	59.000,00	59.283,32
6490100		Beihilfen Bezügebereich	2.000,00	2.000,00	1.501,57
6509000		Sonst.Aufw.für Personalmaßnahmen	15.000,00		
6590000		übrige sonstige Personalaufwendungen	24.000,00	24.000,00	18.358,29
11	62, 63, 640-643, 647-649, 65	Personalaufwendungen	315.200,00	266.200,00	248.602,10
6450100		Aufw. an Versorgungskassen Beamte	19.800,00	19.200,00	659,72
6451000		Auf. an Verso. kassen f tarifl. Beschäftigte	13.500,00	11.800,00	10.495,43
12	644-646	Versorgungsaufwendungen	33.300,00	31.000,00	11.155,15
6010100		Aufw. für Büromat. u. Drucks. d. Verw. u. ähnl. E	20.750,00	20.000,00	12.502,72
6030200		Praxis- u. Laborbedarf, Arzneimittel	4.000,00	1.800,00	3.961,48
6051000		Strom	24.000,00	20.000,00	17.266,35
6052000		Gas	19.500,00	14.000,00	12.910,25
6055000		Treibstoffe		200,00	74,34
6056000		Wasser	940,00	990,00	939,70
6057000		Abwasser	950,00	950,00	829,50
6061000		Materialaufw. für Gebäude u. Außenanlagen	3.500,00	3.260,00	8.526,51
6062000		Materialaufw. für techn. Anlagen in Betriebsbauten	550,00	550,00	
6063000		Materialaufw. für Einrichtungen und Ausstattungen	1.500,00	2.000,00	1.056,00
6069000		sonstiger Aufw. für Reparatur u. Instandhaltung	100,00	100,00	749,83
6070000		Aufw. für Berufskleidung, Arbeitsschutzmittel	5.000,00	2.000,00	5.238,08
6081000		Reinigungsmaterial	20.200,00	20.000,00	12.997,60
6089000		übriger sonstiger Materialaufwand	500,00	500,00	73,76
6131000		Aufw. Entsch. ehrenamtl. Tätige (sow. N. Hkto 678)	1.100,00	1.100,00	1.073,76
6139000		sonstige weitere Fremdleistungen	15.000,00		
6161000		Instandh. Gebäude, Außenanl. (Bauunterhaltung)	14.500,00	12.750,00	25.617,56
6162000		Instandh. von techn. Anlagen in Betriebsbauten	5.150,00	5.100,00	368,46
6163000		Instandh. von Einrichtungen und Ausstattungen	300,00	300,00	
6164000		Instandhaltung von Fahrzeugen	3.000,00	2.400,00	696,82
6166000		Wartungskosten	6.780,00	6.720,00	4.997,57
6166100		Wartungskosten EDV	36.350,00	28.000,00	17.477,47
6171000		Aufwendungen für Fremdentorgung	3.500,00	1.800,00	2.539,81
6171140		Aufwendungen für Entsorgung an AWB,Recyclinghof	200,00	200,00	116,10
6173000		Fremdreinigung	54.000,00	51.000,00	52.098,38
6179000		And. sonstige Aufwendungen für bezogene Leistungen	6.000,00	5.800,00	3.444,92
6710000		Leasing	24.000,00		

Produktplan 2023 der Stadt Nidda

Teilergebnishaushalt Produkt 1114 Serviceleistungen für die gesamte Verwaltung und Pressearbeit					
Stadt Nidda					
Nr.	Konten	Bezeichnung	Haushaltsansatz		Ergebnis des Jahresabschlusses 2021
			2023	2022	
6730000		Gebühren	3.600,00	3.500,00	2.892,24
6771000		Aufw. für Sachverst., Rechtsanwälte u. Gerichtskos	3.000,00	3.000,00	1.350,00
6772000		Aufw. für Steuerberatung & Wirtschaftsp. u. RPA		300,00	
6790000		sonstige Aufw. f. d. Inanspruchn. v. Diensten	30.000,00	30.000,00	
6810000		Aufw. für Zeitungen u Fachliteratur	1.300,00	800,00	963,86
6820000		Porto und Versandkosten	42.000,00	35.000,00	39.437,39
6832000		Telefonkosten	1.600,00	2.200,00	1.860,51
6840000		amtliche Bekanntmachungen	25.000,00	15.000,00	34.570,36
6850000		Reisekosten	7.300,00	5.500,00	3.053,02
6862000		Aufw. für Gästebewirtung (Repräsentation)	2.950,00	1.000,00	2.532,94
6869000		sonst. Aufwendungen für Repräsentation	4.100,00	5.000,00	857,74
6880000		Aufw. Für Fort- und Weiterbildung	38.000,00	38.000,00	42.501,76
6900100		Beiträge f. Gebäudebezogene Versicherungen		22.000,00	
6909000		Beiträge für sonstige Versicherungen	79.000,00	74.000,00	72.806,83
6910000		Beitr. Wirtschaftsverb. und Vereine	23.850,00	22.000,00	22.554,70
6920000		Aufw. für Schadensersatzleistungen	7.500,00	7.500,00	2.500,00
13	60, 61, 67-69	Aufwendungen für Sach- und Dienstleistungen	540.570,00	466.320,00	413.438,32
6620000		Abschr. Gebäude u. -einr., SachAnlag., InfrStrktV	44.925,00	51.100,00	51.061,49
6643000		Abschr. auf Fuhrpark	2.747,00	2.750,00	2.746,00
6645000		Abschr. auf Geschäftsausstattung	6.199,00	6.000,00	6.007,00
6650000		Abschreibung geringwertige Wirtschaftsgüter (GWG)		300,00	
14	66	Abschreibungen	53.871,00	60.150,00	59.814,49
7128000		Zuschüsse für laufende Zwecke an übrige Bereiche	4.000,00	600,00	552,29
15	71	Aufw.f. Zuweisungen und Zuschüsse s.bes.Finanzaufw	4.000,00	600,00	552,29
7354900		andere Umlagen	8.100,00	8.100,00	7.232,10
16	73	Steueraufw.einschl.Aufw.a.ges.Uml.verpfl.	8.100,00	8.100,00	7.232,10
7020000		Grundsteuer	935,00	935,00	933,31
18	70, 74, 76	Sonstige ordentliche Aufwendungen	935,00	935,00	933,31
19		Summe der ordentlichen Aufwendungen (Pos. 11 - 18)	955.976,00	833.305,00	741.727,76
20		Verwaltungsergebnis (Pos. 10 / . Ps. 19)	931.276,00	798.820,00	714.296,21
24		Ordentliches Ergebnis (Pos. 20 + Pos. 23)	931.276,00	798.820,00	714.296,21
28		Jahresergebnis vor intern.Leistungsbez.	931.276,00	798.820,00	714.296,21
291		Eträge Bauhof aus ILV	-6.000,00	-5.500,00	-5.000,00
29		Eträge der internen Leistungsbeziehungen	-6.000,00	-5.500,00	-5.000,00
301		Aufwendungen Bauhof aus ILV	71.500,00	62.980,00	50.740,00
30		Aufwendungen der internen Leistungsbeziehungen	71.500,00	62.980,00	50.740,00
31		Jahresergebnis nach internen Leistungsbeziehungen	996.776,00	856.300,00	760.036,21
59		Jahresergebnis nach Verwendung	996.776,00	856.300,00	760.036,21

Produktplan 2023 der Stadt Nidda

Teilfinanzhaushalt Produkt 1114 Serviceleistungen für die gesamte Verwaltung und Pressearbeit							
Stadt Nidda							
		Haushaltsansatz			Investitions- und Investitionsförderungsmaßnahmen		
Nr.	Bezeichnung	2023	Verpflichtungs-ermächtigungen	2022	Ergebnis des Jahresabschlusses 2021	Gesamtauszahlungsbedarf	davon bisher bereitgestellt
	Enzahlungen aus Investitionstätigkeit						
20	+ Einz. aus Investitionszuweis. und -zuschüssen sowie aus Investitionsbeiträgen				72.501		
21	+ Einz. aus Abgängen von Vermögensgegenständen des Sachanlagevermögens und des immateriellen Anlagevermögens						
22	+ Einz. aus Abgängen von Vermögensgegenständen des Finanzanlagevermögens						
	Enzahlungen aus Finanzierungstätigkeit						
31	+ Einz. aus der Aufnahme v. Krediten und wirtschaftlich vergleichbaren Vorgängen für Investitionen						
	Summe				72.501		
	Auszahlungen aus Investitionstätigkeit						
24	- Ausz. für den Erwerb von Grundstücken und Gebäuden						
25	- Ausz. für Baumaßnahmen	-30.000			-2.977	-265.294	-65.294
26	- Ausz. für Investitionen in das sonstige Sachanlagevermögen und immaterielle Anlagevermögen davon: Ausz. aus gewährten Investitionszuweisungen und -zuschüssen				-2.486	-16.000	-16.000
27	- Ausz. für Investitionen in das Finanzanlagevermögen				-18.318		
	Auszahlungen aus Finanzierungstätigkeit						
32	- Ausz. für die Tilgung von Krediten und wirtschaftlich vergleichbaren Vorgängen für Investitionen						
	Summe	-30.000			-23.781	-281.294	-81.294
	Saldo (Enzahlungen / . Auszahlungen)	-30.000			48.720	-281.294	-81.294

Produktplan 2023 der Stadt Nidda

Investitionen						
Produkt 1114 Serviceleistungen für die gesamte Verwaltung und Pressearbeit						
Stadt Nidda						
Nr. Bezeichnung	Ansatz 2022	Ansatz 2023	Verpflichtungs- Ermächtigunge n	Finanzplan 2024	Finanzplan 2025	Finanzplan 2026
01110 Elektroladegarage Palthaus	0	-30.000	0	-200.000	0	0
25 Auszahlungen für Baumaßnahmen	0	-30.000	0	-200.000	0	0

Produktplan 2023 der Stadt Nidda

Produktbeschreibung Produkt 1131 Finanzplanung und -ausführung			
Stadt Nidda			
Verantwortliche Organisationseinheit Fachbereich Finanzen		Verantwortliche Person(en) Pascal Löffler Lars Schmidt (Vertretung)	
Pflichtaufgaben	Ja		
Rechtsbindungsgrad	Muss		
Verantw. Person			
Kurzbeschreibung	Haushalts- und Finanzplanung, Budgetierung, Überwachung des Haushalts- und Budgetvollzugs, Allgemeine Haushalts- und betriebswirtschaftliche Dienstleistungen, Zentrale Anordnungsstelle, Controlling, Beteiligungsmanagement, Führung der Anlagenbuchhaltung und der Kosten- und Leistungsrechnung, Schuldenmanagement, Erstellung von Bilanzen und Abschlüssen.		
gesetzl. Grundlage	HGO, GemHVO, GemKVO, UstG, VwVfG; ZPO; AO, VwGO, EstG, BGB; KAG, InsO, KO; Haushaltssatzung, Hauptsatzung.		
Zielgruppe	Städtische Gremien, Verwaltungsführung, Verwaltung, Aufsichtsbehörden, Bürgerinnen und Bürger		
Allgemeine Ziele	<ol style="list-style-type: none"> 1. Aufstellung und Ausführung des Haushaltsplanes und des Nachtrages der Stadt Nidda 2. Gewährleistung der Anlagenbuchhaltung 3. Durchführung der Schuldenverwaltung 4. Durchführung der Kostenrechnung und Investitionsrechnungen 5. Durchführung des Jahresabschlusses der Stadt Nidda 6. Aufnahme von Krediten und Inanspruchnahme anderer Finanzierungsmaßnahmen 7. Erstellen von Statistiken 8. Betreuung der Ämter bei der Haushaltsbewirtschaftung 9. Ausstellung von Spendenbescheinigungen 10. Abwicklung von Arbeitgeberdarlehen 11. Beantragung und Abwicklung von Zuschüssen und Zuwendungen 12. Forderungs- und Verbindlichkeitsmanagement 		
Zugeordnete Kostenträger	11311	Allgemeine Finanzverwaltung	
	11312	Haushaltsplanung und -ausführung	
	11313	Angelegenheiten des Zahlungsverkehrs	
	11322	Vollstreckungswesen	
Zugeordnete KST	02010000 Finanzen Allgemein 02020000 Kassen- und Vollstreckungswesen Allgemein		
Leistungen/Kennzahlen	Ist Vorvorjahr	Plan Vorjahr	Plan lfd. Jahr
ordentliche Erträge pro Einwohner	2.372,09 €	2.428,19 €	2.722,64 €
ordentliche Aufwendungen pro Einwohner	2.391,89 €	2.402,96 €	2.700,74 €
Personalaufwand pro Einwohner	735,48 €	755,84 €	848,20 €
ordentliches Ergebnis pro Einwohner	-45,95 €	0,47 €	1,66 €
Zinslastquote	1,45	1,29	1,12
Aufwandsdeckungsgrad	99,17	101,05	100,81
Nettosteueraufkommen	7.483.909€	8.715.110€	10.959.900
Steueraufwandsdeckungsquote	35,53	33,35	33,77
Haushaltsvermerke	<p>Die Aufwendungen und Auszahlungen des Produktes bilden gem. § 4 GemHVO eine Bewirtschaftungseinheit (Budget).</p> <p>Die in § 20 Abs. 1 GemHVO geregelte gegenseitige Deckungsfähigkeit gilt nicht für Personal- und Versorgungsaufwendungen sowie für bilanzielle Abschreibungen und sämtliche Unerhaltungsaufwendungen.</p> <p>Die Personal- und Versorgungsaufwendungen sind gem. § 20 Abs. 2 GemHVO-Doppik über alle Teilhaushalte hinweg untereinander und gegenseitig deckungsfähig.</p>		

Produktplan 2023 der Stadt Nidda

Teilergebnishaushalt Produkt 1131 Finanzplanung und -ausführung					
Stadt Nidda					
Nr.	Konten	Bezeichnung	Haushaltsansatz		Ergebnis des Jahresabschlusses 2021
			2023	2022	
		Ordentliche Erträge			
01	50	Privatrechtliche Leistungsentgelte	-20.300,00	-20.100,00	-23.490,87
02	51	Öffentlich-rechtliche Leistungsentgelte	-200,00	-200,00	
03	548-549	Kostensatzleistungen und -erstattungen	-93.430,00	-90.050,00	-96.051,48
04	52	Bestandsveränderungen und aktivierte Eigenleistungen			
05	55	Steuern und steuerähnliche Erträge einschl. Erträge aus gesetzlichen Umlagen			
06	547	Erträge aus Transferleistungen			
07	540-543	Erträge aus Zuweisungen und Zuschüssen für lfd. Zwecke und allgemeine Umlagen	-9.213.000,00	-8.358.790,00	-8.558.376,00
08	546	Erträge aus der Auflösung von Sonderposten aus Investitionszuweisungen, -zuschüssen und Investitionsbeiträgen	-527.700,00	-520.000,00	-431.333,00
09	53	Sonstige ordentliche Erträge	-640,00	-640,00	-595,40
10		Summe der ordentlichen Erträge (Nr. 1 bis 9)	-9.855.270,00	-8.989.780,00	-9.109.846,75
		Ordentliche Aufwendungen			
11	62, 63, 640-643, 647-649, 65	Personalaufwendungen	499.800,00	501.200,00	462.879,09
12	644-646	Versorgungsaufwendungen	48.800,00	60.900,00	47.898,57
13	60, 61, 67-69	Aufwendungen für Sach- und Dienstleistungen	220.610,00	211.290,00	187.892,74
14	66	Abschreibungen	847,00	1.270,00	48,99
15	71	Aufwendungen für Zuweisungen und Zuschüsse sowie besondere Finanzaufwendungen			
16	73	Steueraufwendungen einschl. Aufwendungen aus gesetzlichen Umlageverpflichtungen	15.457.000,00	13.382.610,00	12.554.274,88
17	72	Transferaufwendungen			
18	70, 74, 76	Sonstige ordentliche Aufwendungen			
19		Summe der ordentlichen Aufwendungen (Nr. 11 bis 18)	16.227.057,00	14.157.270,00	13.252.994,27
20		Verwaltungsergebnis (Nr. 10 / Nr. 19)	6.371.787,00	5.167.490,00	4.143.147,52
21	56, 57	Finanzerträge	-126.900,00	-71.900,00	-102.312,28
22	77	Finanzaufwendungen	292.595,00	310.005,00	312.322,28
23		Finanzergebnis (Nr. 21 bis Nr. 22)	165.695,00	238.105,00	210.010,00
24		Ordentliches Ergebnis (Verwaltungsergebnis und Finanzergebnis Nr. 20 und Nr. 23)	6.537.482,00	5.405.595,00	4.353.157,52
25	59	Außerordentliche Erträge			
26	79	Außerordentliche Aufwendungen			1,00
27		Außerordentliches Ergebnis (Nr. 25 / Nr. 26)			1,00
28		Jahresergebnis vor internen Leistungsbeziehungen (ordentliches Ergebnis und außerordentliches Ergebnis Nr. 24 und Nr. 27)	6.537.482,00	5.405.595,00	4.353.158,52
29		Erlöse der internen Leistungsbeziehungen	-35.500,00	-34.000,00	-32.500,00
30		Kosten der internen Leistungsbeziehungen	190,00	170,00	700,00
31		Ergebnis der internen Leistungsbeziehungen	-35.310,00	-33.830,00	-31.800,00
32		Jahresergebnis nach internen Leistungsbeziehungen	6.502.172,00	5.371.765,00	4.321.358,52

Produktplan 2023 der Stadt Nidda

Teilergebnishaushalt Produkt 1131 Finanzplanung und -ausführung					
Stadt Nidda					
Nr.	Konten	Bezeichnung	Haushaltsansatz		Ergebnis des Jahresabschlusses 2021
			2023	2022	
5091000		sonstige Umsatzerlöse aus Stromverkauf PV-Anlagen	-20.300,00	-20.100,00	-23.490,87
01	50	Privatrechtliche Leistungsentgelte	-20.300,00	-20.100,00	-23.490,87
5101000		öffentlich rechtliche Verwaltungsgebühren	-100,00	-100,00	
5101010		öffentl.rechtl. Verwaltungsgebühren Verw.Kst.Satzung	-100,00	-100,00	
02	51	Öffentlich-rechtliche Leistungsentgelte	-200,00	-200,00	
5483010		Kostenerstattungen ZOV Zinsaufwendungen Darlehen	-92.000,00	-90.000,00	-94.806,96
5484099		Kostenerstattungen Sozialversicherung - LOGA			
5488100		Kostenerstattungen von Dritten	-1.430,00	-50,00	-1.244,52
03	548-549	Kostenersatzleistungen und -erstattungen	-93.430,00	-90.050,00	-96.051,48
5401010		Schlüsselzuweisungen	-9.213.000,00	-8.358.790,00	-8.558.376,00
07	540-543	Ertr.a.Zuweisgn.u.Zusch.f.lfd.Zwecke u.allg.Uml.	-9.213.000,00	-8.358.790,00	-8.558.376,00
5460100		Erträge Auflös SOPO Invest vom öffentl Bereich	-527.700,00	-520.000,00	-431.333,00
08	546	Ertr.a.Aufl.v.Sonderp.a.Inv.zuw.-zusch.u.-Beitr.	-527.700,00	-520.000,00	-431.333,00
09	53	Sonstige ordentliche Erträge	-640,00	-640,00	-595,40
10		Summe der ordentlichen Erträge (Pos. 1 - 9)	-9.855.270,00	-8.989.780,00	-9.109.846,75
6201000		Entgelt Beschäftigte (einschl. Zulagen)	349.600,00	351.900,00	322.078,92
6201001		Leistungsentgelt Beschäftigte			4.576,07
6301000		Dienst-, Amtsbezüge einschl. tarifl. Zulagen	50.400,00	49.500,00	40.758,00
6311000		Leistungsentgelt Beamte			846,05
6401000		AG-Anteil zur Sozialvers. Entgeltbereich	72.800,00	72.800,00	69.125,49
6490100		Beihilfen Bezügebereich	27.000,00	27.000,00	25.494,56
11	62, 63, 640-643, 647-649, 65	Personalaufwendungen	499.800,00	501.200,00	462.879,09
6440100		Versorgungsbezüge Beamte	20.800,00	32.300,00	21.871,84
6451000		Auf. an Verso. kassen f tarifl. Beschäftigte	28.000,00	28.600,00	26.026,73
12	644-646	Versorgungsaufwendungen	48.800,00	60.900,00	47.898,57
6063000		Materialaufw. für Einrichtungen und Ausstattungen			243,45
6089000		übriger sonstiger Materialaufwand	100,00	100,00	53,97
6166100		Wartungskosten EDV	170,00	170,00	
6179000		And. sonstige Aufwendungen für bezogene Leistungen	123.200,00	121.900,00	110.492,48
6730000		Gebühren	150,00	100,00	68,68
6750000		Bankspesen / Kosten d. Geldverkehrs u.d. Kapitalbe	30.100,00	16.100,00	31.213,60
6771000		Aufw. für Sachverst., Rechtsanwälte u. Gerichtskos	1.100,00	1.100,00	64,50
6772000		Aufw. für Steuerberatung & Wirtschaftsp. u. RPA	55.000,00	60.000,00	41.305,69
6790000		sonstige Aufw. f. d. Inanspruchn. v. Diensten	200,00	200,00	
6810000		Aufw. für Zeitungen u Fachliteratur	1.750,00	2.300,00	1.444,58
6820000		Porto und Versandkosten			47,90
6832000		Telefonkosten	1.010,00	690,00	863,02
6850000		Reisekosten	1.000,00	750,00	142,75
6862000		Aufw. für Gästebewirtung (Repräsentation)	150,00	150,00	
6880000		Aufw. Für Fort- und Weiterbildung	6.600,00	7.650,00	1.872,12
6910000		Beitr. Wirtschaftsverb. und Vereine	80,00	80,00	80,00
13	60, 61, 67-69	Aufwendungen für Sach- und Dienstleistungen	220.610,00	211.290,00	187.892,74
6642000		Abschr. auf Betriebsausstattung	297,00	220,00	48,99
6672000		Einzelwertberichtigung	550,00	1.050,00	
14	66	Abschreibungen	847,00	1.270,00	48,99
7354100		Kreisumlage	10.473.000,00	9.224.170,00	8.572.238,44

Produktplan 2023 der Stadt Nidda

Teilergebnishaushalt Produkt 1131 Finanzplanung und -ausführung					
Stadt Nidda					
Nr.	Konten	Bezeichnung	Haushaltsansatz		Ergebnis des Jahresabschlusses 2021
			2023	2022	
7354200		Schulumlage	4.984.000,00	4.158.440,00	3.982.036,44
16	73	Steueraufw.einschl.Aufw.a.ges.Uml.verpfl.	15.457.000,00	13.382.610,00	12.554.274,88
19		Summe der ordentlichen Aufwendungen (Pos. 11 - 18)	16.227.057,00	14.157.270,00	13.252.994,27
20		Verwaltungsergebnis (Pos. 10 J. Ps. 19)	6.371.787,00	5.167.490,00	4.143.147,52
5610000		Ertr. aus Beteil. an anderen verb. Unternehmen			-10,11
5761000		Säumniszuschläge	-51.500,00	-26.500,00	-31.157,51
5762000		Mahngebühren öff.-rechtl.	-25.000,00	-20.000,00	-22.169,20
5790900		Übrige sonstige Zinsen und ähnl. Erträge	-5.400,00	-5.400,00	-2.243,24
21	56, 57	Finanzerträge	-126.900,00	-71.900,00	-102.312,28
7710099		Kreditzinsen "Zinsdienstumlage"	3.400,00	29.000,00	3.250,00
7720000		Kredit- und Überziehungsprovisionen	42.000,00	15.500,00	46.805,57
7750000		Zinsen für sonst. Verbindlichkeiten			495,94
7761711		Abgang Kredit Nr. 48 - 7351380030 LTH	375,00	510,00	634,27
7761721		Abgang Kredit Nr. 49 - 7391545030 LTH	8.560,00	6.975,00	9.219,59
7767131		Abgang Kredit Nr. 93 - 800047440 LHT	3.115,00	3.900,00	4.650,51
7767151		Abgang Kredit Nr. 124 - 7500030848 LHT	10,00	10,00	8,84
7767171		Abgang Kredit Nr. 126 - 7500026526 LHT	215,00	230,00	247,80
7767191		Abgang Kredit Nr. 128 - 7500021767 LTH	15,00	15,00	14,35
7767201		Abgang Kredit Nr. 129 - 7500026193 LTH	25,00	30,00	29,26
7767211		Abgang Kredit Nr. 130 - 7500026194 LTH	125,00	135,00	139,37
7767331		Abgang Kredit Nr. 144 - 7634561265 LTH		5,00	7,66
7767381		Abgang Kredit Nr. 149 - 7634673268 LTH			16,87
7767461		Abgang Kredit Nr. 158 - 3021831705 Voba	20.330,00	23.490,00	26.474,22
7767481		Abgang Kredit Nr. 183 - 18003237/09 Münch.Hyp	1.475,00	2.085,00	2.664,66
7767491		Abgang Kredit Nr. 186 - 3021831714 Voba	880,00	2.065,00	3.201,38
7767501		Abgang Kredit Nr. 187 - 2658250011 Nord LB	10.510,00	12.365,00	14.134,88
7767561		Abgang Kredit Nr. 194 - 2658250027 Nord LB	1.000,00	2.325,00	3.577,01
7767571		Abgang Kredit Nr. 195 - 3021831710 VoBa	22.645,00	24.990,00	27.202,92
7767591		Abgang Kredit Nr. 197 - 1800323704 Münch.Hyp	16.390,00	17.135,00	17.841,16
7767641		Abgang Kredit Nr. 202 - 800056702 LHT	46.225,00	48.465,00	50.606,32
7767651		Abgang Kredit Nr. 203 - 3002090011 NRW-Bank	24.005,00	24.510,00	
7767661		Abgang Kredit Nr. 204 - 6027414468 SKO	4.345,00	4.575,00	4.799,09
7767671		Abgang Kredit Nr. 205 - 7500047814 LTH	10,00	15,00	11,44
7767681		Abgang Kredit Nr. 206 - 15106631	28.290,00	29.460,00	30.590,59
7767691		Abgang Kredit Nr. 207 - 7500844095 Wi Bank	31.015,00	32.890,00	34.709,36
7767696		Abgang Kredit Nr. 214 - 6701190453 DKB	14.395,00	15.385,00	16.362,60
22	77	Zinsen und ähnliche Aufwendungen	292.595,00	310.005,00	312.322,28
23		Finanzergebnis (Pos. 21 - Pos. 22)	165.695,00	238.105,00	210.010,00
24		Ordentliches Ergebnis (Pos. 20 + Pos. 23)	6.537.482,00	5.405.595,00	4.353.157,52
7990100		Ausbuchung Kleinbeträge			1,00
26	79	Außerordentliche Aufwendungen			1,00
27		Außerordentliches Ergebnis (Pos. 25 J. Pos. 26)			1,00
28		Jahresergebnis vor intern.Leistungsbez.	6.537.482,00	5.405.595,00	4.353.158,52
291		Erträge Bauhof aus ILV	-35.500,00	-34.000,00	-32.500,00
29		Erträge der internen Leistungsbeziehungen	-35.500,00	-34.000,00	-32.500,00
301		Aufwendungen Bauhof aus ILV	190,00	170,00	700,00
30		Aufwendungen der internen Leistungsbeziehungen	190,00	170,00	700,00
31		Jahresergebnis nach internen Leistungsbeziehungen	6.502.172,00	5.371.765,00	4.321.358,52

Produktplan 2023 der Stadt Nidda

**Teilergebnishaushalt
Produkt 1131 Finanzplanung und -ausführung**

Stadt Nidda

		Haushaltsansatz			
Nr.	Konten	Bezeichnung	2023	2022	Ergebnis des Jahresabschlusses 2021
59		Jahresergebnis nach Verwendung	6.502.172,00	5.371.765,00	4.321.358,52

Produktplan 2023 der Stadt Nidda

Teilfinanzhaushalt Produkt 1131 Finanzplanung und -ausführung							
Stadt Nidda							
		Haushaltsansatz			Investitions- und Investitionsförderungsmaßnahmen		
Nr.	Bezeichnung	2023	Verpflichtungs-ermächtigungen	2022	Ergebnis des Jahresabschlusses 2021	Gesamtauszahlungsbedarf	davon bisher bereitgestellt
	Einzahlungen aus Investitionstätigkeit						
20	+ Einz. aus Investitionszuweis. und -zuschüssen sowie aus Investitionsbeiträgen	500.000		500.000	416.000		
21	+ Einz. aus Abgängen von Vermögensgegenständen des Sachanlagevermögens und des immateriellen Anlagevermögens						
22	+ Einz. aus Abgängen von Vermögensgegenständen des Finanzanlagevermögens				204.173		
	Einzahlungen aus Finanzierungstätigkeit						
31	+ Einz. aus der Aufnahme v. Krediten und wirtschaftlich vergleichbaren Vorgängen für Investitionen	2.500.000					
	Summe	3.000.000		500.000	620.173		
	Auszahlungen aus Investitionstätigkeit						
24	- Ausz. für den Erwerb von Grundstücken und Gebäuden						
25	- Ausz. für Baumaßnahmen						
26	- Ausz. für Investitionen in das sonstige Sachanlagevermögen und immaterielle Anlagevermögen	-500		-500		-35.000	-33.000
	davon: Ausz. aus gewährten Investitionszuweisungen und -zuschüssen					-2.000	-2.000
27	- Ausz. für Investitionen in das Finanzanlagevermögen						
	Auszahlungen aus Finanzierungstätigkeit						
32	- Ausz. für die Tilgung von Krediten und wirtschaftlich vergleichbaren Vorgängen für Investitionen	-1.120.990		-1.118.370	-655.170	-16.589.039	-10.959.965
	Summe	-1.121.490		-1.118.870	-655.170	-16.624.039	-10.992.965
	Saldo (Einzahlungen / . Auszahlungen)	1.878.510		-618.870	-34.997	-16.624.039	-10.992.965

Produktplan 2023 der Stadt Nidda

Investitionen
Produkt 1131 Finanzplanung und -ausführung

Stadt Nidda

Nr. Bezeichnung	Ansatz 2022	Ansatz 2023	Verpflichtungs- Ermächtigungen	Finanzplan 2024	Finanzplan 2025	Finanzplan 2026
99036 GWG (<1000 € netto) Kassen- und Vollstreckungswesen	-500	-500	0	-500	-500	-500
26 Auszf.Invest.i.d.sonst.Sachanl.verm.u.imm.Anl.ver	-500	-500	0	-500	-500	-500
99200 Investitionspauschale	500.000	500.000	0	500.000	500.000	500.000
20 Einz.a.Inv.zuw.u.-zusch.s.a.Inv.beitr.	500.000	500.000	0	500.000	500.000	500.000

Produktplan 2023 der Stadt Nidda

Produktbeschreibung Produkt 1141 Serviceleistungen Bauhof									
Stadt Nidda									
Verantwortliche Organisationseinheit Fachbereich Technisches Rathaus	Verantwortliche Person(en) Simone Seum Marcel Walther (Vertretung)								
Pflichtaufgaben	Nein								
Rechtsbindungsgrad	Soll								
Kurzbeschreibung	Technische Dienstleistungen bei der Bereitstellung der kommunalen Produkte, Fuhrpark								
gesetzl. Grundlage	Beschlüsse der städtischen Gremien								
Zielgruppe	Fachdienste, Städtische Gremien, Externe Unternehmen								
Allgemeine Ziele	Termingerechte, wirtschaftliche, flexible und zuverlässige Unterstützung bei der Produkterstellung der Stadt Nidda, Reparatur und Instandhaltung gemeindlicher Einrichtungen und Flächen, Ausführung von Serviceleistungen für die Bürger- und Bürgerinnen der Stadt Nidda. Gewährleistung des Winterdienstes.								
Zugeordnete Kostenträger	<table> <tr> <td>11411</td> <td>Bauhof Nidda</td> </tr> <tr> <td>11412</td> <td>Serviceleistungen Bauhof</td> </tr> <tr> <td>11413</td> <td>Werkstatt Bauhof</td> </tr> <tr> <td>11414</td> <td>Bauhof interne Leistungen</td> </tr> </table>	11411	Bauhof Nidda	11412	Serviceleistungen Bauhof	11413	Werkstatt Bauhof	11414	Bauhof interne Leistungen
11411	Bauhof Nidda								
11412	Serviceleistungen Bauhof								
11413	Werkstatt Bauhof								
11414	Bauhof interne Leistungen								
Zugeordnete KST	04080000 Bauhof Nidda 04080100 Bauhof Personal 04080200 Bauhof Gebäude 04080300 Bauhof Lager 04080400 Bauhof Maschinen/Geräte 04080500 Bauhof Fuhrpark								
Haushaltsvermerke	<p>Die Aufwendungen und Auszahlungen des Produktes bilden gem. § 4 GemHVO eine Bewirtschaftungseinheit (Budget).</p> <p>Die in § 20 Abs. 1 GemHVO geregelte gegenseitige Deckungsfähigkeit gilt nicht für Personal- und Versorgungsaufwendungen sowie für bilanzielle Abschreibungen und sämtliche Unerhaltungsaufwendungen.</p> <p>Die Personal- und Versorgungsaufwendungen sind gem. § 20 Abs. 2 GemHVO-Doppik über alle Teilhaushalte hinweg untereinander und gegenseitig deckungsfähig.</p>								

Produktplan 2023 der Stadt Nidda

Teilergebnishaushalt Produkt 1141 Serviceleistungen Bauhof					
Stadt Nidda					
Nr.	Konten	Bezeichnung	Haushaltsansatz		Ergebnis des Jahresabschlusses 2021
			2023	2022	
		Ordentliche Erträge			
01	50	Privatrechtliche Leistungsentgelte	-1.500,00	-500,00	
02	51	Öffentlich-rechtliche Leistungsentgelte			
03	548-549	Kostensatzleistungen und -erstattungen	-30.700,00	-29.500,00	-46.818,33
04	52	Bestandsveränderungen und aktivierte Eigenleistungen			
05	55	Steuern und steuerähnliche Erträge einschl. Erträge aus gesetzlichen Umlagen			
06	547	Erträge aus Transferleistungen			
07	540-543	Erträge aus Zuweisungen und Zuschüssen für lfd. Zwecke und allgemeine Umlagen			
08	546	Erträge aus der Auflösung von Sonderposten aus Investitionszuweisungen, -zuschüssen und Investitionsbeiträgen	-5.285,00	-5.290,00	-5.281,00
09	53	Sonstige ordentliche Erträge			
10		Summe der ordentlichen Erträge (Nr. 1 bis 9)	-37.485,00	-35.290,00	-52.099,33
		Ordentliche Aufwendungen			
11	62, 63, 640-643, 647-649, 65	Personalaufwendungen	1.711.000,00	1.586.000,00	1.556.243,77
12	644-646	Versorgungsaufwendungen	112.800,00	106.200,00	105.712,05
13	60, 61, 67-69	Aufwendungen für Sach- und Dienstleistungen	489.120,00	337.970,00	358.130,65
14	66	Abschreibungen	170.824,00	154.140,00	169.624,31
15	71	Aufwendungen für Zuweisungen und Zuschüsse sowie besondere Finanzaufwendungen			
16	73	Steueraufwendungen einschl. Aufwendungen aus gesetzlichen Umlageverpflichtungen			
17	72	Transferaufwendungen			
18	70, 74, 76	Sonstige ordentliche Aufwendungen	6.169,00	5.850,00	6.266,00
19		Summe der ordentlichen Aufwendungen (Nr. 11 bis 18)	2.489.913,00	2.190.160,00	2.195.976,78
20		Verwaltungsergebnis (Nr. 10 / Nr. 19)	2.452.428,00	2.154.870,00	2.143.877,45
21	56, 57	Finanzerträge			
22	77	Finanzaufwendungen			
23		Finanzergebnis (Nr. 21 bis Nr. 22)			
24		Ordentliches Ergebnis (Verwaltungsergebnis und Finanzergebnis Nr. 20 und Nr. 23)	2.452.428,00	2.154.870,00	2.143.877,45
25	59	Außerordentliche Erträge			
26	79	Außerordentliche Aufwendungen			
27		Außerordentliches Ergebnis (Nr. 25 / Nr. 26)			
28		Jahresergebnis vor internen Leistungsbeziehungen (ordentliches Ergebnis und außerordentliches Ergebnis Nr. 24 und Nr. 27)	2.452.428,00	2.154.870,00	2.143.877,45
29		Erlöse der internen Leistungsbeziehungen	-2.452.428,00	-2.159.970,00	-2.142.823,97
30		Kosten der internen Leistungsbeziehungen			
31		Ergebnis der internen Leistungsbeziehungen	-2.452.428,00	-2.159.970,00	-2.142.823,97
32		Jahresergebnis nach internen Leistungsbeziehungen		-5.100,00	1.053,48

Produktplan 2023 der Stadt Nidda

Teilergebnishaushalt Produkt 1141 Serviceleistungen Bauhof					
Stadt Nidda					
Nr.	Konten	Bezeichnung	Haushaltsansatz		Ergebnis des Jahresabschlusses 2021
			2023	2022	
5090000		sonstige Umsatzerlöse	-1.500,00	-500,00	
01	50	Privatrechtliche Leistungsentgelte	-1.500,00	-500,00	
5484099		Kostenerstattungen Sozialversicherung - LOGA			
5488100		Kostenerstattungen von Dritten	-30.700,00	-29.500,00	-46.818,33
03	548-549	Kostenersatzleistungen und -erstattungen	-30.700,00	-29.500,00	-46.818,33
5460100		Erträge Auflös SOPO Invest vom öffentl Bereich	-5.285,00	-5.290,00	-5.281,00
08	546	Ertr.a.Aufl.v.Sonderp.a.Inv.zuw.-zusch.u.-Beitr.	-5.285,00	-5.290,00	-5.281,00
10		Summe der ordentlichen Erträge (Pos. 1 - 9)	-37.485,00	-35.290,00	-52.099,33
6201000		Entgelt Beschäftigte (einschl. Zulagen)	1.409.600,00	1.312.800,00	1.263.388,58
6201001		Leistungsentgelt Beschäftigte			19.228,32
6201030		Entgelt Aushilfen (einschl. Zulagen)	5.400,00		1.277,36
6401000		AG-Anteil zur Sozialvers. Entgeltbereich	296.000,00	273.200,00	271.619,51
6550000		Aufwendungen für Dienstjubiläen			700,00
6590000		übrige sonstige Personalaufwendungen			30,00
11	62, 63, 640-643, 647-649, 65	Personalaufwendungen	1.711.000,00	1.586.000,00	1.556.243,77
6451000		Auf. an Verso. kassen f tarifl. Beschäftigte	112.800,00	106.200,00	105.712,05
12	644-646	Versorgungsaufwendungen	112.800,00	106.200,00	105.712,05
6010100		Aufw. für Büromat. u. Drucks. d. Verw. u. ähnl. E	100,00	100,00	
6011000		Lehr- und Unterrichtsmittel	200,00	350,00	
6020000		Hilfsstoffe	2.000,00	2.100,00	1.422,45
6051000		Strom	9.800,00	7.000,00	6.536,49
6052000		Gas	15.000,00	8.200,00	8.888,25
6055000		Treibstoffe	72.000,00	43.000,00	45.677,52
6056000		Wasser	800,00	860,00	798,13
6057000		Abwasser	12.000,00	5.000,00	4.729,70
6061000		Materialaufw. für Gebäude u. Außenanlagen	2.500,00	2.000,00	2.612,32
6062000		Materialaufw. für techn. Anlagen in Betriebsbauten	300,00	150,00	
6063000		Materialaufw. für Einrichtungen und Ausstattungen	19.000,00	15.500,00	17.490,35
6070000		Aufw. für Berufskleidung, Arbeitsschutzmittel	10.000,00	10.000,00	12.241,88
6081000		Reinigungsmaterial	4.000,00	1.300,00	4.521,62
6089000		übriger sonstiger Materialaufwand	1.000,00	1.000,00	683,51
6161000		Instandh. Gebäude, Außenanl. (Bauunterhaltung)	3.000,00	2.000,00	4.496,35
6162000		Instandh. von techn. Anlagen in Betriebsbauten	5.000,00	4.000,00	5.706,65
6163000		Instandh. von Einrichtungen und Ausstattungen	8.500,00	8.000,00	15.475,18
6164000		Instandhaltung von Fahrzeugen	55.000,00	60.000,00	66.997,17
6166000		Wartungskosten	2.750,00	2.250,00	3.054,72
6166100		Wartungskosten EDV	1.100,00	1.100,00	813,96
6171000		Aufwendungen für Fremdensorgung	8.000,00	8.000,00	2.736,15
6171140		Aufwendungen für Entsorgung an AWB,Recyclinghof	250,00		188,58
6171160		Aufwendungen fü Material- u. Bauschuttentsorgung	2.000,00	2.000,00	
6173000		Fremdreinigung	13.800,00	12.500,00	12.478,92
6179000		And. sonstige Aufwendungen für bezogene Leistungen	2.000,00	1.000,00	1.836,17
6701000		Mieten, Pachten, Erbbauzinsen	350,00	38.350,00	17.187,78
6701100		Fahrzeugmiete	38.000,00		1.104,32
6730000		Gebühren	150,00	150,00	20,00
6771000		Aufw. für Sachverst., Rechtsanwälte u. Gerichtskos	160,00	160,00	
6790000		sonstige Aufw. f. d. Inanspruchn. v. Diensten	160.000,00	65.000,00	88.536,69

Produktplan 2023 der Stadt Nidda

Teilergebnishaushalt Produkt 1141 Serviceleistungen Bauhof					
Stadt Nidda					
Nr.	Konten	Bezeichnung	Haushaltsansatz		Ergebnis des Jahresabschlusses 2021
			2023	2022	
6820000		Porto und Versandkosten	50,00	50,00	29,96
6832000		Telefonkosten	6.000,00	4.200,00	3.999,71
6850000		Reisekosten	800,00	50,00	
6862000		Aufw. für Gästebewirtung (Repräsentation)	100,00	100,00	40,00
6880000		Aufw. Für Fort- und Weiterbildung	3.500,00	3.500,00	214,40
6900100		Beiträge f. Gebäudebezogene Versicherungen	3.200,00	3.200,00	3.159,22
6901000		Kfz-Versicherungsbeiträge	24.710,00	23.800,00	22.297,34
6910000		Beitr. Wirtschaftsverb. und Vereine	2.000,00	2.000,00	2.155,16
13	60, 61, 67-69	Aufwendungen für Sach- und Dienstleistungen	489.120,00	337.970,00	358.130,65
6611000		Abschr. auf Konzessionen u. a. Schutzrechte	3.455,00	3.460,00	3.455,00
6620000		Abschr. Gebäude u. -einr. , SachAnlag., InfrStrktV	42.886,00	32.465,00	43.966,00
6630000		Abschr. auf techn. Anlagen u. Maschinen	581,00	670,00	2.553,00
6642000		Abschr. auf Betriebsausstattung	5.908,00	2.480,00	3.068,00
6643000		Abschr. auf Fuhrpark	113.201,00	109.925,00	108.611,66
6645000		Abschr. auf Geschäftsausstattung	779,00	790,00	781,00
6650000		Abschreibung geringwertige Wirtschaftsgüter (GWG)	4.014,00	4.350,00	7.189,65
14	66	Abschreibungen	170.824,00	154.140,00	169.624,31
7030000		Kfz-Steuer	6.169,00	5.850,00	6.266,00
18	70, 74, 76	Sonstige ordentliche Aufwendungen	6.169,00	5.850,00	6.266,00
19		Summe der ordentlichen Aufwendungen (Pos. 11 - 18)	2.489.913,00	2.190.160,00	2.195.976,78
20		Verwaltungsergebnis (Pos. 10 / . Ps. 19)	2.452.428,00	2.154.870,00	2.143.877,45
24		Ordentliches Ergebnis (Pos. 20 + Pos. 23)	2.452.428,00	2.154.870,00	2.143.877,45
28		Jahresergebnis vor intern.LLeistungsbez.	2.452.428,00	2.154.870,00	2.143.877,45
291		Erträge Bauhof aus ILV	-2.452.428,00	-2.159.970,00	-2.142.823,97
29		Erträge der internen Leistungsbeziehungen	-2.452.428,00	-2.159.970,00	-2.142.823,97
31		Jahresergebnis nach internen Leistungsbeziehungen		-5.100,00	1.053,48
59		Jahresergebnis nach Verwendung		-5.100,00	1.053,48

Produktplan 2023 der Stadt Nidda

Teilfinanzhaushalt Produkt 1141 Serviceleistungen Bauhof							
Stadt Nidda							
		Haushaltsansatz			Investitions- und Investitionsförderungsmaßnahmen		
Nr.	Bezeichnung	2023	Verpflichtungs-ermächtigungen	2022	Ergebnis des Jahresabschlusses 2021	Gesamtauszahlungsbedarf	davon bisher bereitgestellt
	Enzahlungen aus Investitionstätigkeit						
20	+ Einz. aus Investitionszuweis. und -zuschüssen sowie aus Investitionsbeiträgen						
21	+ Einz. aus Abgängen von Vermögensgegenständen des Sachanlagevermögens und des immateriellen Anlagevermögens						
22	+ Einz. aus Abgängen von Vermögensgegenständen des Finanzanlagevermögens						
	Enzahlungen aus Finanzierungstätigkeit						
31	+ Einz. aus der Aufnahme v. Krediten und wirtschaftlich vergleichbaren Vorgängen für Investitionen						
	Summe						
	Auszahlungen aus Investitionstätigkeit						
24	- Ausz. für den Erwerb von Grundstücken und Gebäuden						
25	- Ausz. für Baumaßnahmen					-150.000	-75.000
26	- Ausz. für Investitionen in das sonstige Sachanlagevermögen und immaterielle Anlagevermögen davon: Ausz. aus gewährten Investitionszuweisungen und -zuschüssen	-185.000		-40.000	-49.123	-1.905.000	-1.580.000
27	- Ausz. für Investitionen in das Finanzanlagevermögen						
	Auszahlungen aus Finanzierungstätigkeit						
32	- Ausz. für die Tilgung von Krediten und wirtschaftlich vergleichbaren Vorgängen für Investitionen						
	Summe	-185.000		-40.000	-49.123	-2.055.000	-1.655.000
	Saldo (Enzahlungen / . Auszahlungen)	-185.000		-40.000	-49.123	-2.055.000	-1.655.000

Produktplan 2023 der Stadt Nidda

Investitionen
Produkt 1141 Serviceleistungen Bauhof

Stadt Nidda

Nr. Bezeichnung	Ansatz 2022	Ansatz 2023	Verpflichtungs- Ermächtigungen	Finanzplan 2024	Finanzplan 2025	Finanzplan 2026
01021 Anschaffung von Fahrzeugen Bauhof	-30.000	-185.000	0	-175.000	-130.000	0
26 Auszf.Invest.i.d.sonst.Sachanl.verm.u.imm.Anl.ver	-30.000	-185.000	0	-175.000	-130.000	0
01104 Bremsenprüfstand Bauhof	0	0	0	0	-40.000	0
25 Auszahlungen für Baumaßnahmen	0	0	0	0	-40.000	0
99055 GWG (<1000 € netto) Bauhof	-10.000	0	0	-10.000	-10.000	0
26 Auszf.Invest.i.d.sonst.Sachanl.verm.u.imm.Anl.ver	-10.000	0	0	-10.000	-10.000	0

Produktplan 2023 der Stadt Nidda

Produktbeschreibung Produkt 1151 Grundstücksverwaltung	
Stadt Nidda	
Verantwortliche Organisationseinheit Fachbereich Technisches Rathaus	Verantwortliche Person(en) Simone Seum Marcel Walther (Vertretung)
Pflichtaufgaben	Ja
Rechtsbindungsgrad	Soll
Kurzbeschreibung	Abwicklung von Grundstücksgeschäften, Durchführung der Grenzregelung, Vereinfachte Baulandumlegung, Verwaltung und Bewirtschaftung bebauter und unbebauter Grundstücke der Stadt Nidda, Abschluss, Verwaltung und Aufhebung von Miet- und Gestattungsverhältnissen, Erbpacht und Sondernutzungsverhältnisse
gesetzl. Grundlage	Beschlüsse der städtischen Gremien, Pacht,- Miet- und Kaufvertragsrecht, allgemeines Bau- und Planungsrecht
Zielgruppe	Verwaltung, Vereine, Bürgerinnen und Bürger Fachdienste, Kataster- und Grundbuchämter, Notare, Ingenieurbüros, Pächter, Mieter und Grundstückseigentümer.
Allgemeine Ziele	Regelung des allgemeinen Grundstücksverkehrs, Schaffung von zweckmäßig gestalteten Grundstücken für die bauliche oder sonstige Nutzung, Kontrolle und Reduzierung der Verbrauchskosten in den städtischen Einrichtungen und Gebäuden, Sicherstellung einer ordnungsgemäßen Vermietung und Verpachtung von städtischen Grundstücken und Flächen.
Zugeordnete Kostenträger	11511 Verw. der Liegenschaften, Kleingartenanl. u. Bewirt. des unbe- Verwaltungsverm. 11512 Grundstücksmanagement, Vermarktung und Unterhaltung städtischer Grundstücke
Zugeordnete KST	02040000 Liegenschaftsverwaltung Allgemein
Haushaltsvermerke	Die Aufwendungen und Auszahlungen des Produktes bilden gem. § 4 GemHVO eine Bewirtschaftungseinheit (Budget). Die in § 20 Abs. 1 GemHVO geregelte gegenseitige Deckungsfähigkeit gilt nicht für Personal- und Versorgungsaufwendungen sowie für bilanzielle Abschreibungen und sämtliche Unerhaltungsaufwendungen. Die Personal- und Versorgungsaufwendungen sind gem. § 20 Abs. 2 GemHVO-Doppik über alle Teilhaushalte hinweg untereinander und gegenseitig deckungsfähig.

Produktplan 2023 der Stadt Nidda

Teilergebnishaushalt Produkt 1151 Grundstücksverwaltung					
Stadt Nidda					
Nr.	Konten	Bezeichnung	Haushaltsansatz		Ergebnis des Jahresabschlusses 2021
			2023	2022	
		Ordentliche Erträge			
01	50	Privatrechtliche Leistungsentgelte	-181.040,00	-181.050,00	-232.962,86
02	51	Öffentlich-rechtliche Leistungsentgelte	-21.000,00	-18.500,00	-23.096,45
03	548-549	Kostensatzleistungen und -erstattungen	-1.610,00	-800,00	-6.296,74
04	52	Bestandsveränderungen und aktivierte Eigenleistungen			
05	55	Steuern und steuerähnliche Erträge einschl. Erträge aus gesetzlichen Umlagen			
06	547	Erträge aus Transferleistungen			
07	540-543	Erträge aus Zuweisungen und Zuschüssen für lfd. Zwecke und allgemeine Umlagen			
08	546	Erträge aus der Auflösung von Sonderposten aus Investitionszuweisungen, -zuschüssen und Investitionsbeiträgen	-1.790,00	-1.780,00	-1.791,00
09	53	Sonstige ordentliche Erträge	-230,00	-230,00	-226,80
10		Summe der ordentlichen Erträge (Nr. 1 bis 9)	-205.670,00	-202.360,00	-264.373,85
		Ordentliche Aufwendungen			
11	62, 63, 640-643, 647-649, 65	Personalaufwendungen	85.500,00	82.600,00	84.757,13
12	644-646	Versorgungsaufwendungen	49.900,00	48.900,00	48.763,94
13	60, 61, 67-69	Aufwendungen für Sach- und Dienstleistungen	40.055,00	40.035,00	37.476,83
14	66	Abschreibungen	56.296,00	7.225,00	4.454,81
15	71	Aufwendungen für Zuweisungen und Zuschüsse sowie besondere Finanzaufwendungen			
16	73	Steueraufwendungen einschl. Aufwendungen aus gesetzlichen Umlageverpflichtungen			
17	72	Transferaufwendungen			
18	70, 74, 76	Sonstige ordentliche Aufwendungen	16.300,00	17.005,00	16.184,20
19		Summe der ordentlichen Aufwendungen (Nr. 11 bis 18)	248.051,00	195.765,00	191.636,91
20		Verwaltungsergebnis (Nr. 10 / Nr. 19)	42.381,00	-6.595,00	-72.736,94
21	56, 57	Finanzerträge	-200,00	-200,00	-5.118,39
22	77	Finanzaufwendungen			
23		Finanzergebnis (Nr. 21 bis Nr. 22)	-200,00	-200,00	-5.118,39
24		Ordentliches Ergebnis (Verwaltungsergebnis und Finanzergebnis Nr. 20 und Nr. 23)	42.181,00	-6.795,00	-77.855,33
25	59	Außerordentliche Erträge			-1.182.409,64
26	79	Außerordentliche Aufwendungen			
27		Außerordentliches Ergebnis (Nr. 25 / Nr. 26)			-1.182.409,64
28		Jahresergebnis vor internen Leistungsbeziehungen (ordentliches Ergebnis und außerordentliches Ergebnis Nr. 24 und Nr. 27)	42.181,00	-6.795,00	-1.260.264,97
29		Erlöse der internen Leistungsbeziehungen	-6.000,00	-5.500,00	-5.000,00
30		Kosten der internen Leistungsbeziehungen	30.900,00	27.210,00	9.590,00
31		Ergebnis der internen Leistungsbeziehungen	24.900,00	21.710,00	4.590,00
32		Jahresergebnis nach internen Leistungsbeziehungen	67.081,00	14.915,00	-1.255.674,97

Produktplan 2023 der Stadt Nidda

Teilergebnishaushalt Produkt 1151 Grundstücksverwaltung					
Stadt Nidda					
Nr.	Konten	Bezeichnung	Haushaltsansatz		Ergebnis des Jahresabschlusses 2021
			2023	2022	
5003000		Umsatzerlöse aus Überlassung Gebäude und Räume	-100,00	-100,00	-100,00
5008000		Umsatzerlöse aus Verpachtung v.Grundstücken	-180.500,00	-180.500,00	-232.351,40
5092000		sonstige Umsatzerlöse Verpachtung PV-Fläche	-440,00	-450,00	-511,46
01	50	Privatrechtliche Leistungsentgelte	-181.040,00	-181.050,00	-232.962,86
5120000		Benutzungsgebühren für Parkeinrichtungen	-15.000,00	-15.000,00	-12.986,55
5121000		Benutzungsgebühren für Parkeinr. -Ärtzehaus-	-6.000,00	-3.500,00	-10.109,90
02	51	Öffentlich-rechtliche Leistungsentgelte	-21.000,00	-18.500,00	-23.096,45
5484099		Kostenerstattungen Sozialversicherung - LOGA			
5488100		Kostenerstattungen von Dritten	-1.610,00	-800,00	-6.296,74
03	548-549	Kostenersatzleistungen und -erstattungen	-1.610,00	-800,00	-6.296,74
5460100		Erträge Auflös SOPO Invest vom öffentl Bereich	-1.790,00	-1.780,00	-1.791,00
08	546	Ertr.a.Aufl.v.Sonderp.a.Inv.zuw.-zusch.u.-Beitr.	-1.790,00	-1.780,00	-1.791,00
09	53	Sonstige ordentliche Erträge	-230,00	-230,00	-226,80
10		Summe der ordentlichen Erträge (Pos. 1 - 9)	-205.670,00	-202.360,00	-264.373,85
6201000		Entgelt Beschäftigte (einschl. Zulagen)	67.000,00	64.900,00	60.843,63
6201001		Leistungsentgelt Beschäftigte			1.843,58
6401000		AG-Anteil zur Sozialvers. Entgeltbereich	14.500,00	13.700,00	13.358,17
6490100		Beihilfen Bezügebereich	4.000,00	4.000,00	8.536,75
6550000		Aufwendungen für Dienstjubiläen			175,00
11	62, 63, 640-643, 647-649, 65	Personalaufwendungen	85.500,00	82.600,00	84.757,13
6440100		Versorgungsbezüge Beamte	44.400,00	44.400,00	43.756,80
6451000		Auf. an Verso. kassen f tarifl. Beschäftigte	5.500,00	4.500,00	5.007,14
12	644-646	Versorgungsaufwendungen	49.900,00	48.900,00	48.763,94
6020000		Hilfsstoffe	200,00	200,00	
6051000		Strom		1.510,00	
6056000		Wasser	350,00	375,00	352,02
6061000		Materialaufw. für Gebäude u. Außenanlagen	450,00	950,00	324,95
6063000		Materialaufw. für Einrichtungen und Ausstattungen	1.200,00		
6069000		sonstiger Aufw. für Reparatur u. Instandhaltung	150,00	150,00	
6162000		Instandh. von techn. Anlagen in Betriebsbauten	120,00	120,00	
6165000		Instandh. v. Sachanl. Gemeingebr., Infrastr.verm.	2.000,00	1.700,00	4.121,32
6166000		Wartungskosten	365,00	360,00	94,06
6171000		Aufwendungen für Fremdensorgung	1.000,00	1.000,00	
6171140		Aufwendungen für Entsorgung an AWB,Recyclinghof	320,00	320,00	16,00
6171160		Aufwendungen fü Material- u. Bauschuttentsorgung	100,00	100,00	
6173000		Fremdreinigung	600,00	600,00	100,00
6179000		And. sonstige Aufwendungen für bezogene Leistungen	18.280,00	18.050,00	18.857,21
6701000		Mieten, Pachten, Erbbauzinsen	7.660,00	7.600,00	7.959,37
6771000		Aufw. für Sachverst., Rechtsanwälte u. Gerichtskos	6.560,00	6.500,00	2.867,59
6790000		sonstige Aufw. f. d. Inanspruchn. v. Diensten			1.285,20
6832000		Telefonkosten			619,12
6840000		amtliche Bekanntmachungen	200,00	100,00	463,36
6850000		Reisekosten	500,00	400,00	174,81
6900100		Beiträge f. Gebäudebezogene Versicherungen			241,82
13	60, 61, 67-69	Aufwendungen für Sach- und Dienstleistungen	40.055,00	40.035,00	37.476,83
6615000		Abschr. aktivierte Investzuw.,-zuschüsse u. -beitr	1.468,00		977,91

Produktplan 2023 der Stadt Nidda

Teilergebnishaushalt Produkt 1151 Grundstücksverwaltung					
Stadt Nidda					
Nr.	Konten	Bezeichnung	Haushaltsansatz		Ergebnis des Jahresabschlusses 2021
			2023	2022	
6620000		Abschr. Gebäude u. - einr., SachAnlag., InfrStrktV	49.718,00	1.400,00	1.864,36
6641000		Abschr. auf andere Anlagen	1.840,00	2.140,00	1.861,20
6642000		Abschr. auf Betriebsausstattung	869,00	2.685,00	844,02
6645000		Abschr. auf Geschäftsausstattung	1.401,00		192,52
6672000		Einzelwertberichtigung	1.000,00	1.000,00	
6679000		sonstige Abschr. u. Wertber. auf Umlaufvermögen			-1.285,20
14	66	Abschreibungen	56.296,00	7.225,00	4.454,81
7020000		Grundsteuer	16.300,00	17.005,00	16.184,20
18	70, 74, 76	Sonstige ordentliche Aufwendungen	16.300,00	17.005,00	16.184,20
19		Summe der ordentlichen Aufwendungen (Pos. 11 - 18)	248.051,00	195.765,00	191.636,91
20		Verwaltungsergebnis (Pos. 10 / . Pos. 19)	42.381,00	-6.595,00	-72.736,94
5790900		Übrige sonstige Zinsen und ähnl. Erträge	-200,00	-200,00	-5.118,39
21	56, 57	Finanzerträge	-200,00	-200,00	-5.118,39
23		Finanzergebnis (Pos. 21 - Pos. 22)	-200,00	-200,00	-5.118,39
24		Ordentliches Ergebnis (Pos. 20 + Pos. 23)	42.181,00	-6.795,00	-77.855,33
5910000		Ertr. aus der Veräuß.von Grundst.,Gebäud.u.Anlagen			-1.182.409,64
25	59	Außerordentliche Erträge			-1.182.409,64
27		Außerordentliches Ergebnis (Pos. 25 / . Pos. 26)			-1.182.409,64
28		Jahresergebnis vor intern.Leistungsbez.	42.181,00	-6.795,00	-1.260.264,97
291		Erträge Bauhof aus ILV	-6.000,00	-5.500,00	-5.000,00
29		Erträge der internen Leistungsbeziehungen	-6.000,00	-5.500,00	-5.000,00
301		Aufwendungen Bauhof aus ILV	30.900,00	27.210,00	9.590,00
30		Aufwendungen der internen Leistungsbeziehungen	30.900,00	27.210,00	9.590,00
31		Jahresergebnis nach internen Leistungsbeziehungen	67.081,00	14.915,00	-1.255.674,97
59		Jahresergebnis nach Verwendung	67.081,00	14.915,00	-1.255.674,97

Produktplan 2023 der Stadt Nidda

Teilfinanzhaushalt Produkt 1151 Grundstücksverwaltung							
Stadt Nidda							
		Haushaltsansatz			Investitions- und Investitionsförderungsmaßnahmen		
Nr.	Bezeichnung	2023	Verpflichtungs-ermächtigungen	2022	Ergebnis des Jahresabschlusses 2021	Gesamtauszahlungsbedarf	davon bisher bereitgestellt
	Enzahlungen aus Investitionstätigkeit						
20	+ Einz. aus Investitionszuweis. und -zuschüssen sowie aus Investitionsbeiträgen						
21	+ Einz. aus Abgängen von Vermögensgegenständen des Sachanlagevermögens und des immateriellen Anlagevermögens	1.900.000		1.000.000	1.607.539		
22	+ Einz. aus Abgängen von Vermögensgegenständen des Finanzanlagevermögens						
	Enzahlungen aus Finanzierungstätigkeit						
31	+ Einz. aus der Aufnahme v. Krediten und wirtschaftlich vergleichbaren Vorgängen für Investitionen						
	Summe	1.900.000		1.000.000	1.607.539		
	Auszahlungen aus Investitionstätigkeit						
24	- Ausz. für den Erwerb von Grundstücken und Gebäuden	-540.000		-3.055.000	-128.092	-11.765.000	-10.865.000
25	- Ausz. für Baumaßnahmen	-20.000		-160.000	-314.485	-1.870.669	-1.690.669
26	- Ausz. für Investitionen in das sonstige Sachanlagevermögen und immaterielle Anlagevermögen				-38.702		
	davon: Ausz. aus gewährten Investitionszuweisungen und -zuschüssen				-29.345		
27	- Ausz. für Investitionen in das Finanzanlagevermögen						
	Auszahlungen aus Finanzierungstätigkeit						
32	- Ausz. für die Tilgung von Krediten und wirtschaftlich vergleichbaren Vorgängen für Investitionen						
	Summe	-560.000		-3.215.000	-481.279	-13.635.669	-12.555.669
	Saldo (Enzahlungen / . Auszahlungen)	1.340.000		-2.215.000	1.126.260	-13.635.669	-12.555.669

Produktplan 2023 der Stadt Nidda

Investitionen Produkt 1151 Grundstücksverwaltung						
Stadt Nidda						
Nr. Bezeichnung	Ansatz 2022	Ansatz 2023	Verpflichtungs- Ermächtigungen	Finanzplan 2024	Finanzplan 2025	Finanzplan 2026
15006 Bürgerpark Harb	0	-20.000	0	-70.000	0	0
20 Einz.a.Inv.zuw.u.-zusch.s.a.Inv.beitr.	0	0	0	70.000	0	0
25 Auszahlungen für Baumaßnahmen	0	-20.000	0	-140.000	0	0
16007 Baugebiet Hirzbach	-1.055.000	-100.000	0	0	0	0
24 Ausz.f.d.Erwerb v.Grundstücken u.Gebäuden	-1.055.000	-100.000	0	0	0	0
21007 Generationsübergreifender Ortsmittelpkt. Eichelsd.	0	-40.000	0	-30.000	0	0
20 Einz.a.Inv.zuw.u.-zusch.s.a.Inv.beitr.	0	0	0	70.000	0	0
24 Ausz.f.d.Erwerb v.Grundstücken u.Gebäuden	0	-40.000	0	-100.000	0	0
99015 Erwerb von Grundvermögen und Beitragsleistung	-1.000.000	1.500.000	0	-400.000	-400.000	0
21 Einz.a.Abg.v.Gegenst.d.Sachanl.verm.u.d.imm.Anl.ve	1.000.000	1.900.000	0	0	0	0
24 Ausz.f.d.Erwerb v.Grundstücken u.Gebäuden	-2.000.000	-400.000	0	-400.000	-400.000	0
99105 Investitionen Stadtteilbudget	-100.000	0	0	0	0	0
25 Auszahlungen für Baumaßnahmen	-100.000	0	0	0	0	0
99109 Aufforstung Nickel	0	0	0	-40.000	0	0
07 Zinsen und sonstige Finanzeinzahlungen	60.000	0	0	0	0	0
25 Auszahlungen für Baumaßnahmen	-60.000	0	0	-40.000	0	0

Produktplan 2023 der Stadt Nidda

Produktbeschreibung Produkt 1152 Gebäudemanagement									
Stadt Nidda									
Verantwortliche Organisationseinheit Fachbereich Technisches Rathaus	Verantwortliche Person(en) Simone Seum Marcel Walther (Vertretung)								
Pflichtaufgaben	Ja								
Rechtsbindungsgrad	Soll								
Kurzbeschreibung	Abwicklung aller Angelegenheiten die städtische Gebäude betreffen. Sämtliche Unterhaltungsleistungen an städtischen Gebäuden, Durchführung von Sanierungen, Planung von Neu- und Umbauten. Regelung der Versorgung und Entsorgung auf den städtischen Grundstücken. Gestaltung von Miet- und Pachtverträgen für die städtischen Objekte.								
gesetzl. Grundlage	Beschlüsse der städtischen Gremien, div. gesetzliche Grundlagen für die geordnete Bewirtschaftung städtischen Grundbesitzes.								
Zielgruppe	Verwaltung, Vereine, Bürgerinnen und Bürger								
Allgemeine Ziele	Gewährleistung der Funktionalität der städtischen Gebäude unter Einsatz des geringstmöglichen finanziellen Aufwandes. Verwaltung und Bewirtschaftung von Gebäuden, Anlagen und Einrichtungen mit größtmöglicher Zufriedenheit der Nutzer.								
Zugeordnete Kostenträger	<table> <tr> <td>11521</td> <td>Unterhaltung und Bewirtschaftung städtischer Gebäude</td> </tr> <tr> <td>11522</td> <td>Infrastrukturelle Gebäudewirtschaft durch Bauhof</td> </tr> <tr> <td>11523</td> <td>Technische Gebäudewirtschaft durch den Bauhof</td> </tr> <tr> <td>20111</td> <td>Neu-, Um-, Erweiterungs- u. Anbauten an städtischen Gebäuden</td> </tr> </table>	11521	Unterhaltung und Bewirtschaftung städtischer Gebäude	11522	Infrastrukturelle Gebäudewirtschaft durch Bauhof	11523	Technische Gebäudewirtschaft durch den Bauhof	20111	Neu-, Um-, Erweiterungs- u. Anbauten an städtischen Gebäuden
11521	Unterhaltung und Bewirtschaftung städtischer Gebäude								
11522	Infrastrukturelle Gebäudewirtschaft durch Bauhof								
11523	Technische Gebäudewirtschaft durch den Bauhof								
20111	Neu-, Um-, Erweiterungs- u. Anbauten an städtischen Gebäuden								
Zugeordnete KST	02040000 Liegenschaftsverwaltung Allgemein								
Haushaltsvermerke	<p>Die Aufwendungen und Auszahlungen des Produktes bilden gem. § 4 GemHVO eine Bewirtschaftungseinheit (Budget).</p> <p>Die in § 20 Abs. 1 GemHVO geregelte gegenseitige Deckungsfähigkeit gilt nicht für Personal- und Versorgungsaufwendungen sowie für bilanzielle Abschreibungen und sämtliche Unerhaltungsaufwendungen.</p> <p>Die Personal- und Versorgungsaufwendungen sind gem. § 20 Abs. 2 GemHVO-Doppik über alle Teilhaushalte hinweg untereinander und gegenseitig deckungsfähig.</p>								

Produktplan 2023 der Stadt Nidda

Teilergebnishaushalt Produkt 1152 Gebäudemanagement					
Stadt Nidda					
Nr.	Konten	Bezeichnung	Haushaltsansatz		Ergebnis des Jahresabschlusses 2021
			2023	2022	
		Ordentliche Erträge			
01	50	Privatrechtliche Leistungsentgelte	-191.905,00	-254.605,00	-259.092,93
02	51	Öffentlich-rechtliche Leistungsentgelte	-120,00	-120,00	
03	548-549	Kostensatzleistungen und -erstattungen	-940,00	-40,00	-886,55
04	52	Bestandsveränderungen und aktivierte Eigenleistungen			
05	55	Steuern und steuerähnliche Erträge einschl. Erträge aus gesetzlichen Umlagen			
06	547	Erträge aus Transferleistungen			
07	540-543	Erträge aus Zuweisungen und Zuschüssen für lfd. Zwecke und allgemeine Umlagen			
08	546	Erträge aus der Auflösung von Sonderposten aus Investitionszuweisungen, -zuschüssen und Investitionsbeiträgen			
09	53	Sonstige ordentliche Erträge	-475,00	-460,00	-362,66
10		Summe der ordentlichen Erträge (Nr. 1 bis 9)	-193.440,00	-255.225,00	-260.342,14
		Ordentliche Aufwendungen			
11	62, 63, 640-643, 647-649, 65	Personalaufwendungen	233.300,00	232.600,00	213.294,66
12	644-646	Versorgungsaufwendungen	61.700,00	77.700,00	60.283,89
13	60, 61, 67-69	Aufwendungen für Sach- und Dienstleistungen	264.318,00	247.410,00	198.764,46
14	66	Abschreibungen	29.899,00	29.670,00	29.939,00
15	71	Aufwendungen für Zuweisungen und Zuschüsse sowie besondere Finanzaufwendungen			
16	73	Steueraufwendungen einschl. Aufwendungen aus gesetzlichen Umlageverpflichtungen			
17	72	Transferaufwendungen			
18	70, 74, 76	Sonstige ordentliche Aufwendungen	5.005,00	5.005,00	5.021,50
19		Summe der ordentlichen Aufwendungen (Nr. 11 bis 18)	594.222,00	592.385,00	507.303,51
20		Verwaltungsergebnis (Nr. 10 / Nr. 19)	400.782,00	337.160,00	246.961,37
21	56, 57	Finanzerträge			
22	77	Finanzaufwendungen			
23		Finanzergebnis (Nr. 21 bis Nr. 22)			
24		Ordentliches Ergebnis (Verwaltungsergebnis und Finanzergebnis Nr. 20 und Nr. 23)	400.782,00	337.160,00	246.961,37
25	59	Außerordentliche Erträge			
26	79	Außerordentliche Aufwendungen			
27		Außerordentliches Ergebnis (Nr. 25 / Nr. 26)			
28		Jahresergebnis vor internen Leistungsbeziehungen (ordentliches Ergebnis und außerordentliches Ergebnis Nr. 24 und Nr. 27)	400.782,00	337.160,00	246.961,37
29		Erlöse der internen Leistungsbeziehungen			
30		Kosten der internen Leistungsbeziehungen	9.600,00	8.450,00	1.640,00
31		Ergebnis der internen Leistungsbeziehungen	9.600,00	8.450,00	1.640,00
32		Jahresergebnis nach internen Leistungsbeziehungen	410.382,00	345.610,00	248.601,37

Produktplan 2023 der Stadt Nidda

Teilergebnishaushalt Produkt 1152 Gebäudemanagement					
Stadt Nidda					
Nr.	Konten	Bezeichnung	Haushaltsansatz		Ergebnis des Jahresabschlusses 2021
			2023	2022	
5003000		Umsatzerlöse aus Überlassung Gebäude und Räume	-184.355,00	-254.605,00	-256.130,28
5090000		sonstige Umsatzerlöse	-4.050,00		-2.962,65
5091000		sonstige Umsatzerlöse aus Stromverkauf PV-Anlagen	-3.500,00		
01	50	Privatrechtliche Leistungsentgelte	-191.905,00	-254.605,00	-259.092,93
5101000		öffentlich rechtliche Verwaltungsgebühren	-120,00	-120,00	
02	51	Öffentlich-rechtliche Leistungsentgelte	-120,00	-120,00	
5484099		Kostenerstattungen Sozialversicherung - LOGA			
5488100		Kostenerstattungen von Dritten	-940,00	-40,00	-886,55
03	548-549	Kostensatzleistungen und -erstattungen	-940,00	-40,00	-886,55
09	53	Sonstige ordentliche Erträge	-475,00	-460,00	-362,66
10		Summe der ordentlichen Erträge (Pos. 1 - 9)	-193.440,00	-255.225,00	-260.342,14
6201000		Entgelt Beschäftigte (einschl. Zulagen)	159.300,00	159.300,00	145.538,27
6201001		Leistungsentgelt Beschäftigte			2.434,25
6201030		Entgelt Aushilfen (einschl. Zulagen)	200,00		
6301000		Dienst-, Amtsbezüge einschl. tarifl. Zulagen	12.800,00	13.200,00	12.740,44
6311000		Leistungsentgelt Beamte			304,30
6401000		AG-Anteil zur Sozialvers. Entgeltbereich	34.000,00	33.100,00	31.217,99
6490100		Beihilfen Bezügebereich	27.000,00	27.000,00	20.884,41
6550000		Aufwendungen für Dienstjubiläen			175,00
11	62, 63, 640-643, 647-649, 65	Personalaufwendungen	233.300,00	232.600,00	213.294,66
6440100		Versorgungsbezüge Beamte	48.700,00	64.700,00	48.388,13
6451000		Auf. an Verso. kassen f tarifl. Beschäftigte	13.000,00	13.000,00	11.895,76
12	644-646	Versorgungsaufwendungen	61.700,00	77.700,00	60.283,89
6051000		Strom	21.070,00	30.010,00	19.459,72
6052000		Gas	26.900,00	9.905,00	13.403,29
6053000		Fernwärme	36.700,00	39.780,00	23.437,67
6054000		Heizöl	8.200,00	3.750,00	4.064,45
6056000		Wasser	4.950,00	4.600,00	4.966,28
6057000		Abwasser	13.010,00	11.250,00	10.452,90
6061000		Materialaufw. für Gebäude u. Außenanlagen	2.510,00	3.960,00	4.135,08
6063000		Materialaufw. für Einrichtungen und Ausstattungen	1.500,00	2.500,00	14.449,22
6081000		Reinigungsmaterial	150,00	150,00	
6101000		Fremdleist. für Erzeugnisse u. and. Umsatzleist.	2.150,00	1.170,00	2.550,75
6161000		Instandh. Gebäude, Außenanl. (Bauunterhaltung)	28.520,00	25.230,00	22.064,05
6162000		Instandh. von techn. Anlagen in Betriebsbauten	13.560,00	12.435,00	141,02
6163000		Instandh. von Einrichtungen und Ausstattungen	2.700,00	12.015,00	5.154,72
6166000		Wartungskosten	3.680,00	5.540,00	8.849,42
6166100		Wartungskosten EDV	5.300,00	5.150,00	4.219,00
6171000		Aufwendungen für Fremdensorgung	1.900,00	1.500,00	1.511,50
6171100		Aufwendungen für Restmüllentsorgung	310,00	310,00	
6171140		Aufwendungen für Entsorgung an AWB,Recyclinghof	40,00		34,00
6173000		Fremdreinigung	9.600,00	9.620,00	9.324,17
6179000		And. sonstige Aufwendungen für bezogene Leistungen	51.520,00	31.550,00	16.855,86
6701000		Mieten, Pachten, Erbbauzinsen	6.183,00	7.350,00	8.899,86
6730000		Gebühren			1,90
6771000		Aufw. für Sachverst., Rechtsanwälte u. Gerichtskos	5.500,00	3.350,00	200,00
6810000		Aufw. für Zeitungen u Fachliteratur	100,00		

Produktplan 2023 der Stadt Nidda

Teilergebnishaushalt Produkt 1152 Gebäudemanagement					
Stadt Nidda					
Nr.	Konten	Bezeichnung	Haushaltsansatz		Ergebnis des Jahresabschlusses 2021
			2023	2022	
6832000		Telefonkosten	2.800,00	2.100,00	2.751,05
6850000		Reisekosten	1.800,00	600,00	982,63
6862000		Aufw. für Gästebewirtung (Repräsentation)	100,00		
6880000		Aufw. Für Fort- und Weiterbildung	500,00	500,00	521,22
6900100		Beiträge f. Gebäudebezogene Versicherungen	12.065,00	22.085,00	19.395,48
6901000		Kfz- Versicherungsbeiträge	1.000,00	1.000,00	939,22
13	60, 61, 67-69	Aufwendungen für Sach- und Dienstleistungen	264.318,00	247.410,00	198.764,46
6615000		Abschr. aktivierte Investzuw.,-zuschüsse u. -beitr	409,00	410,00	409,00
6620000		Abschr. Gebäude u. -einr., SachAnlag., InfrStrktV	29.490,00	29.250,00	29.492,00
6650000		Abschreibung geringwertige Wirtschaftsgüter (GWG)		10,00	38,00
14	66	Abschreibungen	29.899,00	29.670,00	29.939,00
7020000		Grundsteuer	5.005,00	5.005,00	5.021,50
18	70, 74, 76	Sonstige ordentliche Aufwendungen	5.005,00	5.005,00	5.021,50
19		Summe der ordentlichen Aufwendungen (Pos. 11 - 18)	594.222,00	592.385,00	507.303,51
20		Verwaltungsergebnis (Pos. 10 / . Ps. 19)	400.782,00	337.160,00	246.961,37
24		Ordentliches Ergebnis (Pos. 20 + Pos. 23)	400.782,00	337.160,00	246.961,37
28		Jahresergebnis vor intern.Leistungsbez.	400.782,00	337.160,00	246.961,37
301		Aufwendungen Bauhof aus ILV	9.600,00	8.450,00	1.640,00
30		Aufwendungen der internen Leistungsbeziehungen	9.600,00	8.450,00	1.640,00
31		Jahresergebnis nach internen Leistungsbeziehungen	410.382,00	345.610,00	248.601,37
59		Jahresergebnis nach Verwendung	410.382,00	345.610,00	248.601,37

Produktplan 2023 der Stadt Nidda

Teilfinanzhaushalt Produkt 1152 Gebäudemanagement							
Stadt Nidda							
		Haushaltsansatz			Investitions- und Investitionsförderungsmaßnahmen		
Nr.	Bezeichnung	2023	Verpflichtungs-ermächtigungen	2022	Ergebnis des Jahresabschlusses 2021	Gesamtauszahlungsbedarf	davon bisher bereitgestellt
	Enzahlungen aus Investitionstätigkeit						
20	+ Einz. aus Investitionszuweis. und -zuschüssen sowie aus Investitionsbeiträgen	50.000					
21	+ Einz. aus Abgängen von Vermögensgegenständen des Sachanlagevermögens und des immateriellen Anlagevermögens						
22	+ Einz. aus Abgängen von Vermögensgegenständen des Finanzanlagevermögens						
	Enzahlungen aus Finanzierungstätigkeit						
31	+ Einz. aus der Aufnahme v. Krediten und wirtschaftlich vergleichbaren Vorgängen für Investitionen						
	Summe	50.000					
	Auszahlungen aus Investitionstätigkeit						
24	- Ausz. für den Erwerb von Grundstücken und Gebäuden						
25	- Ausz. für Baumaßnahmen	-195.000		-660.000	-76.982	-2.475.000	-2.055.000
26	- Ausz. für Investitionen in das sonstige Sachanlagevermögen und immaterielle Anlagevermögen davon: Ausz. aus gewährten Investitionszuweisungen und -zuschüssen			-25.000		-32.500	-32.500
27	- Ausz. für Investitionen in das Finanzanlagevermögen						
	Auszahlungen aus Finanzierungstätigkeit						
32	- Ausz. für die Tilgung von Krediten und wirtschaftlich vergleichbaren Vorgängen für Investitionen						
	Summe	-195.000		-685.000	-76.982	-2.507.500	-2.087.500
	Saldo (Enzahlungen / . Auszahlungen)	-145.000		-685.000	-76.982	-2.507.500	-2.087.500

Produktplan 2023 der Stadt Nidda

Investitionen Produkt 1152 Gebäudemanagement						
Stadt Nidda						
Nr. Bezeichnung	Ansatz 2022	Ansatz 2023	Verpflichtungs- Ermächtigungen	Finanzplan 2024	Finanzplan 2025	Finanzplan 2026
10007 Umbau Feuerwehrgerätehaus Kohden	-110.000	0	0	0	0	0
25 Auszahlungen für Baumaßnahmen	-110.000	0	0	0	0	0
17003 Kirche Stornfels	-300.000	-10.000	0	0	0	0
20 Einz.a.Inv.zuw.u.-zusch.s.a.Inv.beitr.	0	50.000	0	0	0	0
25 Auszahlungen für Baumaßnahmen	-300.000	-60.000	0	0	0	0
21008 Alte Schule Eichelsdorf - Fassadensanierung	0	0	0	0	-200.000	0
25 Auszahlungen für Baumaßnahmen	0	0	0	0	-200.000	0
25010 Neubau Versorgungseinricht. Steinbruch Michelau	-200.000	-25.000	0	0	50.000	0
20 Einz.a.Inv.zuw.u.-zusch.s.a.Inv.beitr.	0	0	0	0	200.000	0
25 Auszahlungen für Baumaßnahmen	-200.000	-25.000	0	0	-150.000	0
99125 Grundhafte Sanierung städtische Wohnungen	-20.000	-20.000	0	-20.000	-20.000	0
25 Auszahlungen für Baumaßnahmen	-20.000	-20.000	0	-20.000	-20.000	0
99127 LED-Beleuchtung städtische Liegenschaften	-30.000	-30.000	0	-30.000	0	0
25 Auszahlungen für Baumaßnahmen	-30.000	-30.000	0	-30.000	0	0
99128 Anschaffung Defibrillatoren	-25.000	0	0	0	0	0
26 Ausz.f.Invest.i.d.sonst.Sachanl.verm.u.imm.Anl.ver	-25.000	0	0	0	0	0
99138 Reduz. Energieverbrauch öffentliche Liegenschaften	0	-60.000	0	0	0	0
25 Auszahlungen für Baumaßnahmen	0	-60.000	0	0	0	0

Produktplan 2023 der Stadt Nidda

Produktbeschreibung Produkt 1211 Statistik und Wahlen	
Stadt Nidda	
Verantwortliche Organisationseinheit Fachbereich Zentrale Dienste	Verantwortliche Person(en) Herr Eifert Uwe Bonarius (Vertretung)
Pflichtaufgaben	Ja
Rechtsbindungsgrad	Muss
Kurzbeschreibung	Vorbereitung und Durchführung von Wahlen, Abstimmungen, Volksabstimmungen, Bürgerentscheide und Bürgerbegehren, Erfüllung von statistischen Verpflichtungen gegenüber dem Statistischen Bundesamt (SBA) und dem Hessischen Statistischen Landesamt (HSL).
gesetzl. Grundlage	Entschädigungssatzung, HGO, verschiedene Wahlgesetze.
Zielgruppe	Statistisches Bundesamt, Hessisches Statistisches Landesamt, Städtische Gremien, Politische Parteien und Wählergruppen, Wahlberechtigte Bevölkerung.
Allgemeine Ziele	keine Beanstandungen bei der Vorbereitung und Durchführung von Wahlen, Abstimmungen, Volksabstimmungen, Bürgerentscheide und Bürgerbegehren, korrekte Erfüllung von statistischen Verpflichtungen gegenüber dem Statistischen Bundesamt (SBA) und dem Hessischen Statistischen Landesamt (HSL).
Zugeordnete Kostenträger	12111 Statistiken 12112 Wahlen
Zugeordnete KST	03010100 Statistiken Allgemein 03010200 Wahlen Allgemein 03010201 Europawahlen 03010202 Bundestagswahlen 03010203 Landtagswahlen 03010204 Kommunalwahlen 03010205 Bürgermeisterwahlen Ausländerbeiratswahlen
Haushaltsvermerke	Die Aufwendungen und Auszahlungen des Produktes bilden gem. § 4 GemHVO eine Bewirtschaftungseinheit (Budget). Die in § 20 Abs. 1 GemHVO geregelte gegenseitige Deckungsfähigkeit gilt nicht für Personal- und Versorgungsaufwendungen sowie für bilanzielle Abschreibungen und sämtliche Unerhaltungsaufwendungen. Die Personal- und Versorgungsaufwendungen sind gem. § 20 Abs. 2 GemHVO-Doppik über alle Teilhaushalte hinweg untereinander und gegenseitig deckungsfähig.

Produktplan 2023 der Stadt Nidda

Teilergebnishaushalt Produkt 1211 Statistik und Wahlen					
Stadt Nidda					
Nr.	Konten	Bezeichnung	Haushaltsansatz		Ergebnis des Jahresabschlusses 2021
			2023	2022	
		Ordentliche Erträge			
01	50	Privatrechtliche Leistungsentgelte			
02	51	Öffentlich-rechtliche Leistungsentgelte			
03	548-549	Kostensatzleistungen und -erstattungen	-12.000,00		-2.580,60
04	52	Bestandsveränderungen und aktivierte Eigenleistungen			
05	55	Steuern und steuerähnliche Erträge einschl. Erträge aus gesetzlichen Umlagen			
06	547	Erträge aus Transferleistungen			
07	540-543	Erträge aus Zuweisungen und Zuschüssen für lfd. Zwecke und allgemeine Umlagen			
08	546	Erträge aus der Auflösung von Sonderposten aus Investitionszuweisungen, -zuschüssen und Investitionsbeiträgen			
09	53	Sonstige ordentliche Erträge			
10		Summe der ordentlichen Erträge (Nr. 1 bis 9)	-12.000,00		-2.580,60
		Ordentliche Aufwendungen			
11	62, 63, 640-643, 647-649, 65	Personalaufwendungen	5.400,00	5.000,00	5.049,78
12	644-646	Versorgungsaufwendungen	400,00	300,00	332,25
13	60, 61, 67-69	Aufwendungen für Sach- und Dienstleistungen	27.500,00	53.600,00	73.099,08
14	66	Abschreibungen			
15	71	Aufwendungen für Zuweisungen und Zuschüsse sowie besondere Finanzaufwendungen			
16	73	Steueraufwendungen einschl. Aufwendungen aus gesetzlichen Umlageverpflichtungen			
17	72	Transferaufwendungen			
18	70, 74, 76	Sonstige ordentliche Aufwendungen			
19		Summe der ordentlichen Aufwendungen (Nr. 11 bis 18)	33.300,00	58.900,00	78.481,11
20		Verwaltungsergebnis (Nr. 10 / Nr. 19)	21.300,00	58.900,00	75.900,51
21	56, 57	Finanzerträge			
22	77	Finanzaufwendungen			
23		Finanzergebnis (Nr. 21 bis Nr. 22)			
24		Ordentliches Ergebnis (Verwaltungsergebnis und Finanzergebnis Nr. 20 und Nr. 23)	21.300,00	58.900,00	75.900,51
25	59	Außerordentliche Erträge			
26	79	Außerordentliche Aufwendungen			
27		Außerordentliches Ergebnis (Nr. 25 / Nr. 26)			
28		Jahresergebnis vor internen Leistungsbeziehungen (ordentliches Ergebnis und außerordentliches Ergebnis Nr. 24 und Nr. 27)	21.300,00	58.900,00	75.900,51
29		Erlöse der internen Leistungsbeziehungen			
30		Kosten der internen Leistungsbeziehungen	560,00	500,00	2.570,00
31		Ergebnis der internen Leistungsbeziehungen	560,00	500,00	2.570,00
32		Jahresergebnis nach internen Leistungsbeziehungen	21.860,00	59.400,00	78.470,51

Produktplan 2023 der Stadt Nidda

Teilergebnishaushalt Produkt 1211 Statistik und Wahlen					
Stadt Nidda					
Nr.	Konten	Bezeichnung	Haushaltsansatz		Ergebnis des Jahresabschlusses 2021
			2023	2022	
5482000		Kostenerstattungen von Gemeinden/GV/Landkreis	- 12.000,00		-2.580,60
5484099		Kostenerstattungen Sozialversicherung - LOGA			
03	548-549	Kostenersatzleistungen und -erstattungen	- 12.000,00		-2.580,60
10		Summe der ordentlichen Erträge (Pos. 1 - 9)	- 12.000,00		-2.580,60
6201000		Entgelt Beschäftigte (einschl. Zulagen)	4.400,00	4.100,00	3.940,75
6201001		Leistungsentgelt Beschäftigte			233,42
6401000		AG-Anteil zur Sozialvers. Entgeltbereich	1.000,00	900,00	875,61
11	62, 63, 640-643, 647-649, 65	Personalaufwendungen	5.400,00	5.000,00	5.049,78
6451000		Auf. an Verso. kassen f tarifl. Beschäftigte	400,00	300,00	332,25
12	644-646	Versorgungsaufwendungen	400,00	300,00	332,25
6010100		Aufw. für Büromat. u. Drucks. d. Verw. u. ähnl. E	500,00	4.000,00	10.990,61
6030200		Praxis- u. Laborbedarf, Arzneimittel	3.500,00		4.947,80
6063000		Materialaufw. für Einrichtungen und Ausstattungen			280,46
6089000		übriger sonstiger Materialaufwand	500,00		2.990,87
6101000		Fremdleist. für Erzeugnisse u. and. Umsatzleist.			4.361,86
6131000		Aufw. Entsch. ehrenamtl. Tätige (sow. N. Hkto 678)	6.000,00	10.000,00	5.765,00
6166100		Wartungskosten EDV	2.000,00	2.000,00	1.676,50
6179000		And. sonstige Aufwendungen für bezogene Leistungen		1.000,00	12.460,41
6730000		Gebühren	5.000,00		3.737,26
6810000		Aufw. für Zeitungen u Fachliteratur			179,34
6820000		Porto und Versandkosten	8.000,00	16.000,00	12.796,98
6831000		Datenübertragungskosten	1.000,00	17.000,00	1.000,00
6840000		amtliche Bekanntmachungen	500,00	3.000,00	4.482,83
6862000		Aufw. für Gästebewirtung (Repräsentation)	500,00	600,00	7.254,16
6880000		Aufw. Für Fort- und Weiterbildung			175,00
13	60, 61, 67-69	Aufwendungen für Sach- und Dienstleistungen	27.500,00	53.600,00	73.099,08
19		Summe der ordentlichen Aufwendungen (Pos. 11 - 18)	33.300,00	58.900,00	78.481,11
20		Verwaltungsergebnis (Pos. 10 J. Ps. 19)	21.300,00	58.900,00	75.900,51
24		Ordentliches Ergebnis (Pos. 20 + Pos. 23)	21.300,00	58.900,00	75.900,51
28		Jahresergebnis vor intern.Leistungsbez.	21.300,00	58.900,00	75.900,51
301		Aufwendungen Bauhof aus ILV	560,00	500,00	2.570,00
30		Aufwendungen der internen Leistungsbeziehungen	560,00	500,00	2.570,00
31		Jahresergebnis nach internen Leistungsbeziehungen	21.860,00	59.400,00	78.470,51
59		Jahresergebnis nach Verwendung	21.860,00	59.400,00	78.470,51

Produktplan 2023 der Stadt Nidda

Teilfinanzhaushalt Produkt 1211 Statistik und Wahlen							
Stadt Nidda							
		Haushaltsansatz			Investitions- und Investitionsförderungsmaßnahmen		
Nr.	Bezeichnung	2023	Verpflichtungs-ermächtigungen	2022	Ergebnis des Jahresabschlusses 2021	Gesamtauszahlungsbedarf	davon bisher bereitgestellt
	Einzahlungen aus Investitionstätigkeit						
20	+ Einz. aus Investitionszuweis. und -zuschüssen sowie aus Investitionsbeiträgen						
21	+ Einz. aus Abgängen von Vermögensgegenständen des Sachanlagevermögens und des immateriellen Anlagevermögens						
22	+ Einz. aus Abgängen von Vermögensgegenständen des Finanzanlagevermögens						
	Einzahlungen aus Finanzierungstätigkeit						
31	+ Einz. aus der Aufnahme v. Krediten und wirtschaftlich vergleichbaren Vorgängen für Investitionen						
	Summe						
	Auszahlungen aus Investitionstätigkeit						
24	- Ausz. für den Erwerb von Grundstücken und Gebäuden						
25	- Ausz. für Baumaßnahmen						
26	- Ausz. für Investitionen in das sonstige Sachanlagevermögen und immaterielle Anlagevermögen davon: Ausz. aus gewährten Investitionszuweisungen und -zuschüssen						
27	- Ausz. für Investitionen in das Finanzanlagevermögen						
	Auszahlungen aus Finanzierungstätigkeit						
32	- Ausz. für die Tilgung von Krediten und wirtschaftlich vergleichbaren Vorgängen für Investitionen						
	Summe						
	Saldo (Einzahlungen / . Auszahlungen)						

Produktplan 2023 der Stadt Nidda

Produktbeschreibung Produkt 1221 Angelegenheiten der Öffentlichen Sicherheit und Ordnung	
Stadt Nidda	
Verantwortliche Organisationseinheit Fachbereich Zentrale Dienste	Verantwortliche Person(en) Herr Eifert Uwe Bonarius (Vertretung)
Pflichtaufgaben	Ja
Rechtsbindungsgrad	Muss
Kurzbeschreibung	Maßnahmen nach dem HSOG und weiterer spezialgesetzlicher Grundlagen zur Sicherung der öffentlichen Sicherheit und Ordnung nach dem HSOG, Gefahrenabwehr bei Versammlungen und Demonstrationen sowie in den Bereichen Gesundheitsschutz, Jugendschutz und Umweltordnungsrecht, Obdachlosenangelegenheiten, Fundbüro, Angelegenheiten des Ortsgerichts, Schiedsamtangelegenheiten, Jagdangelegenheiten incl. Wildschäden. Überwachung des ruhenden und fließenden Verkehrs. Verkehrslenkung und -regelung, Beförderungserlaubnisse, Sondernutzungen. Entgegennahme von Anzeigen und Überwachung von Gaststättenbetrieben, Überwachung erlaubnisfreier Betriebe und -pflichtiger Betriebe, Führen des Gewereregisters, Erteilung gewerberechtlicher Erlaubnisse.
gesetzl. Grundlage	HSOG, StVO, StVZO, HStrG, OWiG, VwVfG, Satzung über Erlaubnisse und Gebühren für Sondernutzungen an öffentlichen Straßen, Taxenordnung, Verordnung über die Beförderungsentgelte und Beförderungsbedingungen im Taxenverkehr sowie weitere spezialgesetzliche Vorschriften
Zielgruppe	Allgemeinheit, Personen, die eine Ordnungswidrigkeit begangen haben, Verlierer und Finder von Eigentum. Polizei, Amt für Straßen- und Verkehrswesen (ASW), weitere Fachbehörden Betreiber und Nutzer von Gaststätten und ähnlichen Einrichtungen, Betreiber von gewerblichen Betrieben
Allgemeine Ziele	Sicherstellung der öffentlichen Sicherheit und Ordnung. Schutz der Öffentlichkeit vor gefährlichen Einflüssen auf die Gesundheit.
Zugeordnete Kostenträger	12211 Öffentliche Sicherheit und allgemeine öffentliche Ordnung 12215 Gewerbeüberwachung und Gaststättenrecht 12222 Verkehrslenkung/Verkehrssicherheit/Verkehrsüberwachung
Zugeordnete KST	03020000 Ordnungsverwaltung Allgemein
Haushaltsvermerke	Die Aufwendungen und Auszahlungen des Produktes bilden gem. § 4 GemHVO eine Bewirtschaftungseinheit (Budget). Die in § 20 Abs. 1 GemHVO geregelte gegenseitige Deckungsfähigkeit gilt nicht für Personal- und Versorgungsaufwendungen sowie für bilanzielle Abschreibungen und sämtliche Unerhaltungsaufwendungen. Die Personal- und Versorgungsaufwendungen sind gem. § 20 Abs. 2 GemHVO-Doppik über alle Teilhaushalte hinweg untereinander und gegenseitig deckungsfähig.

Produktplan 2023 der Stadt Nidda

Teilergebnishaushalt Produkt 1221 Angelegenheiten der Öffentlichen Sicherheit und Ordnung					
Stadt Nidda					
Nr.	Konten	Bezeichnung	Haushaltsansatz		Ergebnis des Jahresabschlusses 2021
			2023	2022	
		Ordentliche Erträge			
01	50	Privatrechtliche Leistungsentgelte			-1.750,75
02	51	Öffentlich-rechtliche Leistungsentgelte	-136.000,00	-148.500,00	-80.917,87
03	548-549	Kostensatzleistungen und -erstattungen	-6.600,00	-8.000,00	-32,60
04	52	Bestandsveränderungen und aktivierte Eigenleistungen			
05	55	Steuern und steuerähnliche Erträge einschl. Erträge aus gesetzlichen Umlagen			
06	547	Erträge aus Transferleistungen			
07	540-543	Erträge aus Zuweisungen und Zuschüssen für lfd. Zwecke und allgemeine Umlagen			
08	546	Erträge aus der Auflösung von Sonderposten aus Investitionszuweisungen, -zuschüssen und Investitionsbeiträgen	-3.210,00	-3.500,00	-3.500,00
09	53	Sonstige ordentliche Erträge	-280,00	-230,00	-272,16
10		Summe der ordentlichen Erträge (Nr. 1 bis 9)	-146.090,00	-160.230,00	-86.473,38
		Ordentliche Aufwendungen			
11	62, 63, 640-643, 647-649, 65	Personalaufwendungen	266.300,00	274.300,00	250.745,90
12	644-646	Versorgungsaufwendungen	57.800,00	74.000,00	163.395,43
13	60, 61, 67-69	Aufwendungen für Sach- und Dienstleistungen	160.250,00	144.700,00	98.192,24
14	66	Abschreibungen	39.117,00	46.720,00	46.609,00
15	71	Aufwendungen für Zuweisungen und Zuschüsse sowie besondere Finanzaufwendungen	6.500,00	6.200,00	6.135,48
16	73	Steueraufwendungen einschl. Aufwendungen aus gesetzlichen Umlageverpflichtungen			
17	72	Transferaufwendungen			
18	70, 74, 76	Sonstige ordentliche Aufwendungen	600,00	600,00	516,00
19		Summe der ordentlichen Aufwendungen (Nr. 11 bis 18)	530.567,00	546.520,00	565.594,05
20		Verwaltungsergebnis (Nr. 10 / Nr. 19)	384.477,00	386.290,00	479.120,67
21	56, 57	Finanzerträge			
22	77	Finanzaufwendungen			
23		Finanzergebnis (Nr. 21 bis Nr. 22)			
24		Ordentliches Ergebnis (Verwaltungsergebnis und Finanzergebnis Nr. 20 und Nr. 23)	384.477,00	386.290,00	479.120,67
25	59	Außerordentliche Erträge			
26	79	Außerordentliche Aufwendungen			
27		Außerordentliches Ergebnis (Nr. 25 / Nr. 26)			
28		Jahresergebnis vor internen Leistungsbeziehungen (ordentliches Ergebnis und außerordentliches Ergebnis Nr. 24 und Nr. 27)	384.477,00	386.290,00	479.120,67
29		Erlöse der internen Leistungsbeziehungen			
30		Kosten der internen Leistungsbeziehungen	46.670,00	41.100,00	27.130,00
31		Ergebnis der internen Leistungsbeziehungen	46.670,00	41.100,00	27.130,00
32		Jahresergebnis nach internen Leistungsbeziehungen	431.147,00	427.390,00	506.250,67

Produktplan 2023 der Stadt Nidda

Teilergebnishaushalt Produkt 1221 Angelegenheiten der Öffentlichen Sicherheit und Ordnung					
Stadt Nidda					
Nr.	Konten	Bezeichnung	Haushaltsansatz		Ergebnis des Jahresabschlusses 2021
			2023	2022	
5090000		sonstige Umsatzerlöse			-1.750,75
01	50	Privatrechtliche Leistungsentgelte			-1.750,75
5101000		öffentlich rechtliche Verwaltungsgebühren	-16.000,00	-18.500,00	-14.618,27
5150000		Erträge aus Bußgeldern u Verwarnungen	-120.000,00	-130.000,00	-66.299,60
02	51	Öffentlich-rechtliche Leistungsentgelte	-136.000,00	-148.500,00	-80.917,87
5484099		Kostenerstattungen Sozialversicherung - LOGA			
5488100		Kostenerstattungen von Dritten	-3.900,00	-5.000,00	
5490000		andere Kostenersatzleistungen und Erstattungen	-1.200,00	-1.500,00	-32,60
5490200		Erstattung nach HSOG	-1.500,00	-1.500,00	
03	548-549	Kostenersatzleistungen und -erstattungen	-6.600,00	-8.000,00	-32,60
5460100		Erträge Auflös SOPO Invest vom öffentl Bereich	-3.210,00	-3.500,00	-3.500,00
08	546	Ertr.a.Aufl.v.Sonderp.a.Inv.zuw.-zusch.u.-Beitr.	-3.210,00	-3.500,00	-3.500,00
09	53	Sonstige ordentliche Erträge	-280,00	-230,00	-272,16
10		Summe der ordentlichen Erträge (Pos. 1 - 9)	-146.090,00	-160.230,00	-86.473,38
6201000		Entgelt Beschäftigte (einschl. Zulagen)	202.900,00	224.700,00	179.856,23
6201001		Leistungsentgelt Beschäftigte			4.363,58
6251010		Aufstockung Altersteilz. Pers.aufw. Beschäft.			4.569,16
6301000		Dienst-, Amtsbezüge einschl. tarifl. Zulagen	17.500,00		15.471,84
6311000		Leistungsentgelt Beamte			486,78
6401000		AG-Anteil zur Sozialvers. Entgeltbereich	42.900,00	46.600,00	41.263,10
6490100		Beihilfen Bezügebereich	3.000,00	3.000,00	4.665,21
6550000		Aufwendungen für Dienstjubiläen			70,00
11	62, 63, 640-643, 647-649, 65	Personalaufwendungen	266.300,00	274.300,00	250.745,90
6440100		Versorgungsbezüge Beamte	41.300,00	55.500,00	146.774,31
6451000		Auf. an Verso. kassen f tarifl. Beschäftigte	16.500,00	18.500,00	16.621,12
12	644-646	Versorgungsaufwendungen	57.800,00	74.000,00	163.395,43
6010100		Aufw. für Büromat. u. Drucks. d. Verw. u. ähnl. E	1.000,00	1.300,00	789,67
6051000		Strom	2.400,00	650,00	1.126,14
6055000		Treibstoffe	3.000,00	2.700,00	1.776,45
6061000		Materialaufw. für Gebäude u. Außenanlagen			54,76
6063000		Materialaufw. für Einrichtungen und Ausstattungen	25.000,00	12.500,00	10.499,80
6070000		Aufw. für Berufskleidung, Arbeitsschutzmittel	2.600,00	2.000,00	1.356,84
6089000		übriger sonstiger Materialaufwand	4.500,00	4.700,00	385,24
6164000		Instandhaltung von Fahrzeugen	5.000,00	5.100,00	910,46
6166100		Wartungskosten EDV	10.000,00	7.900,00	7.412,20
6169000		sonstige Fremdinstandhaltung		12.000,00	
6173000		Fremdreinigung	7.000,00	5.500,00	4.801,26
6179000		And. sonstige Aufwendungen für bezogene Leistungen	16.000,00	20.000,00	11.814,18
6179200		Aufwendung Kostenübernahme HSOG	2.000,00	2.000,00	158,00
6701000		Mieten, Pachten, Erbbauzinsen	36.000,00	24.000,00	22.826,60
6730000		Gebühren			-22,25
6771000		Aufw. für Sachverst., Rechtsanwälte u. Gerichtskos	1.500,00	1.550,00	
6790000		sonstige Aufw. f. d. Inanspruchn. v. Diensten	14.000,00	12.000,00	15.115,91
6810000		Aufw. für Zeitungen u Fachliteratur	450,00	450,00	83,06
6820000		Porto und Versandkosten	6.000,00	8.200,00	3.241,14
6832000		Telefonkosten	2.100,00	2.000,00	1.835,37
6840000		amtliche Bekanntmachungen			82,25

Produktplan 2023 der Stadt Nidda

Teilergebnishaushalt Produkt 1221 Angelegenheiten der Öffentlichen Sicherheit und Ordnung					
Stadt Nidda					
Nr.	Konten	Bezeichnung	Haushaltsansatz		Ergebnis des Jahresabschlusses 2021
			2023	2022	
6850000		Reisekosten	1.600,00	300,00	2.850,20
6861000		Aufw. für Öffentlichkeitsarbeit	500,00	500,00	
6862000		Aufw. für Gästebewirtung (Repräsentation)	200,00	50,00	179,10
6880000		Aufw. Für Fort- und Weiterbildung	5.300,00	5.300,00	116,00
6901000		Kfz-Versicherungsbeiträge	1.600,00	1.800,00	1.423,24
6910000		Beitr. Wirtschaftsverb. und Vereine	12.500,00	10.100,00	9.350,62
6993000		übrige sonstige betriebliche Aufwendungen		2.100,00	26,00
13	60, 61, 67-69	Aufwendungen für Sach- und Dienstleistungen	160.250,00	144.700,00	98.192,24
6620000		Abschr. Gebäude u. -einr., SachAnlag., InfrStrktV			259,00
6641000		Abschr. auf andere Anlagen	30.802,00	36.890,00	36.889,00
6642000		Abschr. auf Betriebsausstattung	7.394,00	7.610,00	7.602,00
6643000		Abschr. auf Fuhrpark	562,00	1.500,00	1.500,00
6645000		Abschr. auf Geschäftsausstattung	359,00	720,00	359,00
14	66	Abschreibungen	39.117,00	46.720,00	46.609,00
7121000		Zuweisungen für laufende Zwecke an das Land	6.500,00	6.200,00	6.135,48
15	71	Aufw.f. Zuweisungen und Zuschüsse s.bes.Finanzaufw	6.500,00	6.200,00	6.135,48
7030000		Kfz-Steuer	600,00	600,00	516,00
18	70, 74, 76	Sonstige ordentliche Aufwendungen	600,00	600,00	516,00
19		Summe der ordentlichen Aufwendungen (Pos. 11 - 18)	530.567,00	546.520,00	565.594,05
20		Verwaltungsergebnis (Pos. 10 / . Ps. 19)	384.477,00	386.290,00	479.120,67
24		Ordentliches Ergebnis (Pos. 20 + Pos. 23)	384.477,00	386.290,00	479.120,67
28		Jahresergebnis vor intern.Leistungsbez.	384.477,00	386.290,00	479.120,67
301		Aufwendungen Bauhof aus ILV	46.670,00	41.100,00	27.130,00
30		Aufwendungen der internen Leistungsbeziehungen	46.670,00	41.100,00	27.130,00
31		Jahresergebnis nach internen Leistungsbeziehungen	431.147,00	427.390,00	506.250,67
59		Jahresergebnis nach Verwendung	431.147,00	427.390,00	506.250,67

Produktplan 2023 der Stadt Nidda

Teilfinanzhaushalt Produkt 1221 Angelegenheiten der Öffentlichen Sicherheit und Ordnung							
Stadt Nidda							
		Haushaltsansatz			Investitions- und Investitionsförderungsmaßnahmen		
Nr.	Bezeichnung	2023	Verpflichtungs-ermächtigungen	2022	Ergebnis des Jahres- abschlusses 2021	Gesamt- auszahlungs- bedarf	davon bisher bereitgestellt
	Enzahlungen aus Investitionstätigkeit						
20	+ Einz. aus Investitionszuweis. und -zuschüssen sowie aus Investitionsbeiträgen						
21	+ Einz. aus Abgängen von Vermögensgegenständen des Sachanlagevermögens und des immateriellen Anlagevermögens						
22	+ Einz. aus Abgängen von Vermögensgegenständen des Finanzanlagevermögens						
	Enzahlungen aus Finanzierungstätigkeit						
31	+ Einz. aus der Aufnahme v. Krediten und wirtschaftlich vergleichbaren Vorgängen für Investitionen						
	Summe						
	Auszahlungen aus Investitionstätigkeit						
24	- Ausz. für den Erwerb von Grundstücken und Gebäuden						
25	- Ausz. für Baumaßnahmen						
26	- Ausz. für Investitionen in das sonstige Sachanlagevermögen und immaterielle Anlagevermögen davon: Ausz. aus gewährten Investitionszuweisungen und -zuschüssen	-1.000		-20.000		-592.000	-542.000
27	- Ausz. für Investitionen in das Finanzanlagevermögen						
	Auszahlungen aus Finanzierungstätigkeit						
32	- Ausz. für die Tilgung von Krediten und wirtschaftlich vergleichbaren Vorgängen für Investitionen						
	Summe	-1.000		-20.000		-592.000	-542.000
	Saldo (Enzahlungen / . Auszahlungen)	-1.000		-20.000		-592.000	-542.000

Produktplan 2023 der Stadt Nidda

Investitionen
Produkt 1221 Angelegenheiten der Öffentlichen Sicherheit und Ordnung

Stadt Nidda

Nr. Bezeichnung	Ansatz 2022	Ansatz 2023	Verpflichtungs- Ermächtigungen	Finanzplan 2024	Finanzplan 2025	Finanzplan 2026
99039 GWG (< 1000 € netto) Ordnungsverwaltung	0	- 1.000	0	0	0	0
26 Auszf.Invest.i.d.sonst.Sachanl.verm.u.imm.Anl.ver	0	- 1.000	0	0	0	0
99110 Anschaffung Fahrzeug Ordnungsverwaltung	0	0	0	- 50.000	0	0
26 Auszf.Invest.i.d.sonst.Sachanl.verm.u.imm.Anl.ver	0	0	0	- 50.000	0	0
99129 Anschaffung Geschwindigkeitsanzeigetafeln	- 20.000	0	0	0	0	0
26 Auszf.Invest.i.d.sonst.Sachanl.verm.u.imm.Anl.ver	- 20.000	0	0	0	0	0

Produktplan 2023 der Stadt Nidda

Produktbeschreibung Produkt 1224 Melde,- Pass- und Ausweisangelegenheiten & Bürgerservice einschl. Zulassung	
Stadt Nidda	
Verantwortliche Organisationseinheit Fachbereich Zentrale Dienste	Verantwortliche Person(en) Herr Eifert Uwe Bonarius (Vertretung)
Pflichtaufgaben	Ja
Rechtsbindungsgrad	Muss
Kurzbeschreibung	Führen des Melderegisters, Auskünfte und Auswertungen des Melderegisters, Leistungen nach dem Melderecht, Beglaubigungen von Abschriften und Unterschriften, Ausstellung von Fischereischeinen, Ausstellung von Ausweisen und Pässen, Ausstellung und Änderungen von Lohnsteuerkarten, Staatsangehörigkeitsangelegenheiten, Erfassung der Wehrpflichtigen, Weiterleitung von Anträgen auf Führungszeugnisse und Anfragen aus dem Gewerbezentralregister, Anbietung von städtischen Dienstleistungen an zentraler Stelle.
gesetzl. Grundlage	Meldegesetz, PersonalausweisG, PassG, WPfIG, StAngG
Zielgruppe	Bürgerinnen und Bürger, andere Meldebehörden, weitere Fachdienste der Verwaltung, Allgemeinheit, Ausländische Einwohnerinnen und Einwohner.
Zugeordnete Kostenträger	12221 Kraftfahrzeugzulassung 12241 Melde,- Pass- und Ausweisangelegenheiten & Bürgerservice
Zugeordnete KST	03030000 Bürgerservice Allgemein
Haushaltsvermerke	Die Aufwendungen und Auszahlungen des Produktes bilden gem. § 4 GemHVO eine Bewirtschaftungseinheit (Budget). Die in § 20 Abs. 1 GemHVO geregelte gegenseitige Deckungsfähigkeit gilt nicht für Personal- und Versorgungsaufwendungen sowie für bilanzielle Abschreibungen und sämtliche Unerhaltungsaufwendungen. Die Personal- und Versorgungsaufwendungen sind gem. § 20 Abs. 2 GemHVO-Doppik über alle Teilhaushalte hinweg untereinander und gegenseitig deckungsfähig.

Produktplan 2023 der Stadt Nidda

Teilergebnishaushalt Produkt 1224 Melde-, Pass- und Ausweisangelegenheiten & Bürgerservice einschl. Zulassung

Stadt Nidda

Nr.	Konten	Bezeichnung	Haushaltsansatz		Ergebnis des Jahresabschlusses 2021
			2023	2022	
		Ordentliche Erträge			
01	50	Privatrechtliche Leistungsentgelte	-5.550,00	-6.200,00	-3.258,47
02	51	Öffentlich-rechtliche Leistungsentgelte	-407.000,00	-417.000,00	-373.024,05
03	548-549	Kostensatzleistungen und -erstattungen		-3.300,00	-5,50
04	52	Bestandsveränderungen und aktivierte Eigenleistungen			
05	55	Steuern und steuerähnliche Erträge einschl. Erträge aus gesetzlichen Umlagen			
06	547	Erträge aus Transferleistungen			
07	540-543	Erträge aus Zuweisungen und Zuschüssen für lfd. Zwecke und allgemeine Umlagen			
08	546	Erträge aus der Auflösung von Sonderposten aus Investitionszuweisungen, -zuschüssen und Investitionsbeiträgen			
09	53	Sonstige ordentliche Erträge	-35,00	-35,00	-15,00
10		Summe der ordentlichen Erträge (Nr. 1 bis 9)	-412.585,00	-426.535,00	-376.303,02
		Ordentliche Aufwendungen			
11	62, 63, 640-643, 647-649, 65	Personalaufwendungen	314.300,00	268.800,00	264.128,98
12	644-646	Versorgungsaufwendungen	21.400,00	18.100,00	17.526,01
13	60, 61, 67-69	Aufwendungen für Sach- und Dienstleistungen	112.850,00	113.750,00	96.781,63
14	66	Abschreibungen			
15	71	Aufwendungen für Zuweisungen und Zuschüsse sowie besondere Finanzaufwendungen	158.000,00	178.400,00	163.205,14
16	73	Steueraufwendungen einschl. Aufwendungen aus gesetzlichen Umlageverpflichtungen			
17	72	Transferaufwendungen			
18	70, 74, 76	Sonstige ordentliche Aufwendungen			
19		Summe der ordentlichen Aufwendungen (Nr. 11 bis 18)	606.550,00	579.050,00	541.641,76
20		Verwaltungsergebnis (Nr. 10 / Nr. 19)	193.965,00	152.515,00	165.338,74
21	56, 57	Finanzerträge			
22	77	Finanzaufwendungen			
23		Finanzergebnis (Nr. 21 bis Nr. 22)			
24		Ordentliches Ergebnis (Verwaltungsergebnis und Finanzergebnis Nr. 20 und Nr. 23)	193.965,00	152.515,00	165.338,74
25	59	Außerordentliche Erträge			
26	79	Außerordentliche Aufwendungen			
27		Außerordentliches Ergebnis (Nr. 25 / Nr. 26)			
28		Jahresergebnis vor internen Leistungsbeziehungen (ordentliches Ergebnis und außerordentliches Ergebnis Nr. 24 und Nr. 27)	193.965,00	152.515,00	165.338,74
29		Erlöse der internen Leistungsbeziehungen			
30		Kosten der internen Leistungsbeziehungen			
31		Ergebnis der internen Leistungsbeziehungen			
32		Jahresergebnis nach internen Leistungsbeziehungen	193.965,00	152.515,00	165.338,74

Produktplan 2023 der Stadt Nidda

Teilergebnishaushalt Produkt 1224 Melde,- Pass- und Ausweisangelegenheiten & Bürgerservice einschl. Zulassung					
Stadt Nidda					
Nr.	Konten	Bezeichnung	Haushaltsansatz		Ergebnis des Jahresabschlusses 2021
			2023	2022	
5003000		Umsatzerlöse aus Überlassung Gebäude und Räume			-21,01
5060000		Umsatzerlöse aus Handelswaren			-3,28
5090000		sonstige Umsatzerlöse	-5.000,00	-5.000,00	-2.945,53
01	50	Privatrechtliche Leistungsentgelte	-5.550,00	-6.200,00	-3.258,47
5101000		öffentlich rechtliche Verwaltungsgebühren	-136.000,00	-136.000,00	-129.941,35
5101010		öffentl.rechtl. Verwaltungsgebühren Verw.Kst.Satzung	-1.000,00	-1.000,00	-807,90
5101100		öffentl.rechtl. Verwaltungsgeb. KFZ-Zulassung	-270.000,00	-280.000,00	-242.274,80
02	51	Öffentlich-rechtliche Leistungsentgelte	-407.000,00	-417.000,00	-373.024,05
5484099		Kostenerstattungen Sozialversicherung - LOGA		-3.300,00	
5488100		Kostenerstattungen von Dritten			-5,50
03	548-549	Kostensatzleistungen und -erstattungen		-3.300,00	-5,50
5399000		andere sonstige betriebliche Erträge	-35,00	-35,00	-15,00
09	53	Sonstige ordentliche Erträge	-35,00	-35,00	-15,00
10		Summe der ordentlichen Erträge (Pos. 1 - 9)	-412.585,00	-426.535,00	-376.303,02
6201000		Entgelt Beschäftigte (einschl. Zulagen)	257.600,00	222.200,00	208.719,92
6201001		Leistungsentgelt Beschäftigte			9.413,65
6401000		AG-Anteil zur Sozialvers. Entgeltbereich	56.700,00	46.600,00	45.995,41
11	62, 63, 640-643, 647-649, 65	Personalaufwendungen	314.300,00	268.800,00	264.128,98
6451000		Auf. an Verso. kassen f tarifl. Beschäftigte	21.400,00	18.100,00	17.526,01
12	644-646	Versorgungsaufwendungen	21.400,00	18.100,00	17.526,01
6010100		Aufw. für Büromat. u. Drucks. d. Verw. u. ähnl. B	3.200,00	3.200,00	3.083,25
6063000		Materialaufw. für Einrichtungen und Ausstattungen			-40,00
6071000		Aufw. für Handelswaren	150,00	250,00	
6101000		Fremdleist. für Erzeugnisse u. and. Umsatzleist.	70.000,00	70.000,00	60.318,63
6163000		Instandh. von Einrichtungen und Ausstattungen	200,00	200,00	
6166100		Wartungskosten EDV	900,00	2.000,00	678,36
6179000		And. sonstige Aufwendungen für bezogene Leistungen	35.000,00	35.000,00	27.922,71
6750000		Bankspesen / Kosten d. Geldverkehrs u.d. Kapitalbe		200,00	87,76
6771000		Aufw. für Sachverst., Rechtsanwälte u. Gerichtskos	250,00	250,00	
6810000		Aufw. für Zeitungen u Fachliteratur	1.500,00	1.000,00	1.729,68
6820000		Porto und Versandkosten			108,00
6832000		Telefonkosten	900,00	800,00	957,39
6850000		Reisekosten	700,00	700,00	255,85
6862000		Aufw. für Gästebewirtung (Repräsentation)	50,00	50,00	
6880000		Aufw. Für Fort- und Weiterbildung			1.680,00
6993000		übrige sonstige betriebliche Aufwendungen		100,00	
13	60, 61, 67-69	Aufwendungen für Sach- und Dienstleistungen	112.850,00	113.750,00	96.781,63
7170100		sonstige Erstattungen an den Bund	6.000,00	6.300,00	6.264,84
7171000		sonstige Erstattungen an das Land	2.000,00	2.100,00	1.335,50
7172000		sonstige Erstattungen an Gemeinden (GV)	150.000,00	170.000,00	155.604,80
15	71	Aufw.f. Zuweisungen und Zuschüsse s.bes.Finanzaufw	158.000,00	178.400,00	163.205,14
19		Summe der ordentlichen Aufwendungen (Pos. 11 - 18)	606.550,00	579.050,00	541.641,76
20		Verwaltungsergebnis (Pos. 10 / . Ps. 19)	193.965,00	152.515,00	165.338,74
24		Ordentliches Ergebnis (Pos. 20 + Pos. 23)	193.965,00	152.515,00	165.338,74
28		Jahresergebnis vor intern.Leistungsbez.	193.965,00	152.515,00	165.338,74
31		Jahresergebnis nach internen Leistungsbeziehungen	193.965,00	152.515,00	165.338,74

Produktplan 2023 der Stadt Nidda

**Teilergebnishaushalt
Produkt 1224 Melde,- Pass- und Ausweisangelegenheiten & Bürgerservice einschl. Zulassung**

Stadt Nidda

		Haushaltsansatz			
Nr.	Konten	Bezeichnung	2023	2022	Ergebnis des Jahresabschlusses 2021
59		Jahresergebnis nach Verwendung	193.965,00	152.515,00	165.338,74

Produktplan 2023 der Stadt Nidda

Teilfinanzhaushalt Produkt 1224 Melde-, Pass- und Ausweisangelegenheiten & Bürgerservice einschl. Zulassung							
Stadt Nidda							
		Haushaltsansatz			Investitions- und Investitionsförderungsmaßnahmen		
Nr.	Bezeichnung	2023	Verpflichtungsermächtigungen	2022	Ergebnis des Jahresabschlusses 2021	Gesamtauszahlungsbedarf	davon bisher bereitgestellt
	Enzahlungen aus Investitionstätigkeit						
20	+ Einz. aus Investitionszuweis. und -zuschüssen sowie aus Investitionsbeiträgen						
21	+ Einz. aus Abgängen von Vermögensgegenständen des Sachanlagevermögens und des immateriellen Anlagevermögens						
22	+ Einz. aus Abgängen von Vermögensgegenständen des Finanzanlagevermögens						
	Enzahlungen aus Finanzierungstätigkeit						
31	+ Einz. aus der Aufnahme v. Krediten und wirtschaftlich vergleichbaren Vorgängen für Investitionen						
	Summe						
	Auszahlungen aus Investitionstätigkeit						
24	- Ausz. für den Erwerb von Grundstücken und Gebäuden						
25	- Ausz. für Baumaßnahmen						
26	- Ausz. für Investitionen in das sonstige Sachanlagevermögen und immaterielle Anlagevermögen davon: Ausz. aus gewährten Investitionszuweisungen und -zuschüssen	-500		-500		-6.000	-6.000
27	- Ausz. für Investitionen in das Finanzanlagevermögen						
	Auszahlungen aus Finanzierungstätigkeit						
32	- Ausz. für die Tilgung von Krediten und wirtschaftlich vergleichbaren Vorgängen für Investitionen						
	Summe	-500		-500		-6.000	-6.000
	Saldo (Enzahlungen / . Auszahlungen)	-500		-500		-6.000	-6.000

Produktplan 2023 der Stadt Nidda

Investitionen
Produkt 1224 Melde,- Pass- und Ausweisangelegenheiten & Bürgerservice einschl. Zulassung

Stadt Nidda

Nr. Bezeichnung	Ansatz 2022	Ansatz 2023	Verpflichtungs- Ermächtigungen	Finanzplan 2024	Finanzplan 2025	Finanzplan 2026
99040 GWG (< 1000 € netto) Bürgerservice	-500	-500	0	0	0	0
26 Auszf.Invest.i.d.sonst.Sachanl.verm.u.imm.Anl.ver	-500	-500	0	0	0	0

Produktplan 2023 der Stadt Nidda

Produktbeschreibung Produkt 1225 Beurkundungen im Personenstandswesen	
Stadt Nidda	
Verantwortliche Organisationseinheit Fachbereich Zentrale Dienste	Verantwortliche Person(en) Herr Eifert Uwe Bonarius (Vertretung)
Pflichtaufgaben	Ja
Rechtsbindungsgrad	Muss
Kurzbeschreibung	Aufgaben nach dem Personenstandsgesetz und dem Lebenspartnerschaftsgesetz, Lebenspartnerschaften, Führung des Geburten- und Sterbebuches, Prüfung der Ehefähigkeit, Durchführung von Eheschließungen, Führen von Heirats- und Familienbüchern, Staatsangehörigkeitsangelegenheiten, Namensangelegenheiten, Feststellung der Abstammung.
gesetzl. Grundlage	PStG, BGB, EGBGB, StAngG, NÄG, Lebenspartnerschaftsgesetz
Zielgruppe	andere Standesämter, Heiratswillige, Natürliche Personen, Allgemeinheit
Allgemeine Ziele	korrekte Feststellung und Nachweis von personenbezogenen Daten, rechtliche einwandfreie Dokumentation des Personenstandes.
Zugeordnete Kostenträger	12251 Beurkundung des Personenstandes
Zugeordnete KST	01050000 Personenstandswesen Allgemein
Haushaltsvermerke	<p>Die Aufwendungen und Auszahlungen des Produktes bilden gem. § 4 GemHVO eine Bewirtschaftungseinheit (Budget).</p> <p>Die in § 20 Abs. 1 GemHVO geregelte gegenseitige Deckungsfähigkeit gilt nicht für Personal- und Versorgungsaufwendungen sowie für bilanzielle Abschreibungen und sämtliche Unerhaltungsaufwendungen.</p> <p>Die Personal- und Versorgungsaufwendungen sind gem. § 20 Abs. 2 GemHVO-Doppik über alle Teilhaushalte hinweg untereinander und gegenseitig deckungsfähig.</p>

Produktplan 2023 der Stadt Nidda

Teilergebnishaushalt Produkt 1225 Beurkundungen im Personenstandswesen					
Stadt Nidda					
Nr.	Konten	Bezeichnung	Haushaltsansatz		Ergebnis des Jahresabschlusses 2021
			2023	2022	
		Ordentliche Erträge			
01	50	Privatrechtliche Leistungsentgelte	-50,00	-50,00	
02	51	Öffentlich-rechtliche Leistungsentgelte	-23.700,00	-22.210,00	-23.763,33
03	548-549	Kostensatzleistungen und -erstattungen			
04	52	Bestandsveränderungen und aktivierte Eigenleistungen			
05	55	Steuern und steuerähnliche Erträge einschl. Erträge aus gesetzlichen Umlagen			
06	547	Erträge aus Transferleistungen			
07	540-543	Erträge aus Zuweisungen und Zuschüssen für lfd. Zwecke und allgemeine Umlagen			
08	546	Erträge aus der Auflösung von Sonderposten aus Investitionszuweisungen, -zuschüssen und Investitionsbeiträgen			
09	53	Sonstige ordentliche Erträge			
10		Summe der ordentlichen Erträge (Nr. 1 bis 9)	-23.750,00	-22.260,00	-23.763,33
		Ordentliche Aufwendungen			
11	62, 63, 640-643, 647-649, 65	Personalaufwendungen	185.600,00	161.800,00	172.634,54
12	644-646	Versorgungsaufwendungen	12.400,00	11.100,00	11.784,12
13	60, 61, 67-69	Aufwendungen für Sach- und Dienstleistungen	25.910,00	24.520,00	17.177,43
14	66	Abschreibungen	149,00	150,00	149,00
15	71	Aufwendungen für Zuweisungen und Zuschüsse sowie besondere Finanzaufwendungen			
16	73	Steueraufwendungen einschl. Aufwendungen aus gesetzlichen Umlageverpflichtungen			
17	72	Transferaufwendungen			
18	70, 74, 76	Sonstige ordentliche Aufwendungen			
19		Summe der ordentlichen Aufwendungen (Nr. 11 bis 18)	224.059,00	197.570,00	201.745,09
20		Verwaltungsergebnis (Nr. 10 / Nr. 19)	200.309,00	175.310,00	177.981,76
21	56, 57	Finanzerträge			
22	77	Finanzaufwendungen			
23		Finanzergebnis (Nr. 21 bis Nr. 22)			
24		Ordentliches Ergebnis (Verwaltungsergebnis und Finanzergebnis Nr. 20 und Nr. 23)	200.309,00	175.310,00	177.981,76
25	59	Außerordentliche Erträge			
26	79	Außerordentliche Aufwendungen			
27		Außerordentliches Ergebnis (Nr. 25 / Nr. 26)			
28		Jahresergebnis vor internen Leistungsbeziehungen (ordentliches Ergebnis und außerordentliches Ergebnis Nr. 24 und Nr. 27)	200.309,00	175.310,00	177.981,76
29		Erlöse der internen Leistungsbeziehungen			
30		Kosten der internen Leistungsbeziehungen			
31		Ergebnis der internen Leistungsbeziehungen			
32		Jahresergebnis nach internen Leistungsbeziehungen	200.309,00	175.310,00	177.981,76

Produktplan 2023 der Stadt Nidda

Teilergebnishaushalt Produkt 1225 Beurkundungen im Personenstandswesen					
Stadt Nidda					
Nr.	Konten	Bezeichnung	Haushaltsansatz		Ergebnis des Jahresabschlusses 2021
			2023	2022	
5090000		sonstige Umsatzerlöse	-50,00	-50,00	
01	50	Privatrechtliche Leistungsentgelte	-50,00	-50,00	
5101000		öffentlich rechtliche Verwaltungsgebühren	-23.500,00	-22.000,00	-23.438,68
5110100		Archivgebühren	-200,00	-210,00	-324,65
02	51	Öffentlich-rechtliche Leistungsentgelte	-23.700,00	-22.210,00	-23.763,33
5484099		Kostenerstattungen Sozialversicherung - LOGA			
10		Summe der ordentlichen Erträge (Pos. 1 - 9)	-23.750,00	-22.260,00	-23.763,33
6201000		Entgelt Beschäftigte (einschl. Zulagen)	153.100,00	133.100,00	140.562,62
6201001		Leistungsentgelt Beschäftigte			1.996,17
6401000		AG-Anteil zur Sozialvers. Entgeltbereich	32.500,00	28.700,00	30.075,75
11	62, 63, 640-643, 647-649, 65	Personalaufwendungen	185.600,00	161.800,00	172.634,54
6451000		Auf. an Verso. kassen f tarifl. Beschäftigte	12.400,00	11.100,00	11.784,12
12	644-646	Versorgungsaufwendungen	12.400,00	11.100,00	11.784,12
6010100		Aufw. für Büromat. u. Drucks. d. Verw. u. ähnl. E	2.700,00	2.500,00	1.800,96
6063000		Materialaufw. für Einrichtungen und Ausstattungen	700,00	200,00	160,36
6070000		Aufw. für Berufskleidung, Arbeitsschutzmittel		100,00	
6166100		Wartungskosten EDV	14.450,00	14.350,00	9.347,79
6179000		And. sonstige Aufwendungen für bezogene Leistungen	2.900,00	2.900,00	1.860,99
6750000		Bankspesen / Kosten d. Geldverkehrs u.d. Kapitalbe	300,00	300,00	
6810000		Aufw. für Zeitungen u Fachliteratur	1.800,00	1.800,00	1.435,51
6832000		Telefonkosten	800,00	600,00	766,62
6850000		Reisekosten	1.900,00	1.400,00	385,00
6869000		sonst. Aufwendungen für Repräsentation	150,00	150,00	95,20
6880000		Aufw. Für Fort- und Weiterbildung			1.135,00
6910000		Beitr. Wirtschaftsverb. und Vereine	210,00	220,00	190,00
13	60, 61, 67-69	Aufwendungen für Sach- und Dienstleistungen	25.910,00	24.520,00	17.177,43
6645000		Abschr. auf Geschäftsausstattung	149,00	150,00	149,00
14	66	Abschreibungen	149,00	150,00	149,00
19		Summe der ordentlichen Aufwendungen (Pos. 11 - 18)	224.059,00	197.570,00	201.745,09
20		Verwaltungsergebnis (Pos. 10 J. Ps. 19)	200.309,00	175.310,00	177.981,76
24		Ordentliches Ergebnis (Pos. 20 + Pos. 23)	200.309,00	175.310,00	177.981,76
28		Jahresergebnis vor intern.Leistungsbez.	200.309,00	175.310,00	177.981,76
31		Jahresergebnis nach internen Leistungsbeziehungen	200.309,00	175.310,00	177.981,76
59		Jahresergebnis nach Verwendung	200.309,00	175.310,00	177.981,76

Produktplan 2023 der Stadt Nidda

Teilfinanzhaushalt Produkt 1225 Beurkundungen im Personenstandswesen							
Stadt Nidda							
		Haushaltsansatz			Investitions- und Investitionsförderungsmaßnahmen		
Nr.	Bezeichnung	2023	Verpflichtungs-ermächtigungen	2022	Ergebnis des Jahres- abschlusses 2021	Gesamt- auszahlungs- bedarf	davon bisher bereitgestellt
	Enzahlungen aus Investitionstätigkeit						
20	+ Einz. aus Investitionszuweis. und -zuschüssen sowie aus Investitionsbeiträgen						
21	+ Einz. aus Abgängen von Vermögensgegenständen des Sachanlagevermögens und des immateriellen Anlagevermögens						
22	+ Einz. aus Abgängen von Vermögensgegenständen des Finanzanlagevermögens						
	Enzahlungen aus Finanzierungstätigkeit						
31	+ Einz. aus der Aufnahme v. Krediten und wirtschaftlich vergleichbaren Vorgängen für Investitionen						
	Summe						
	Auszahlungen aus Investitionstätigkeit						
24	- Ausz. für den Erwerb von Grundstücken und Gebäuden						
25	- Ausz. für Baumaßnahmen					-4.000	-4.000
26	- Ausz. für Investitionen in das sonstige Sachanlagevermögen und immaterielle Anlagevermögen davon: Ausz. aus gewährten Investitionszuweisungen und -zuschüssen	-500		-500		-7.250	-7.250
27	- Ausz. für Investitionen in das Finanzanlagevermögen						
	Auszahlungen aus Finanzierungstätigkeit						
32	- Ausz. für die Tilgung von Krediten und wirtschaftlich vergleichbaren Vorgängen für Investitionen						
	Summe	-500		-500		-11.250	-11.250
	Saldo (Enzahlungen / . Auszahlungen)	-500		-500		-11.250	-11.250

Produktplan 2023 der Stadt Nidda

Investitionen Produkt 1225 Beurkundungen im Personenstandswesen						
Stadt Nidda						
Nr. Bezeichnung	Ansatz 2022	Ansatz 2023	Verpflichtungs- Ermächtigungen	Finanzplan 2024	Finanzplan 2025	Finanzplan 2026
99038 GWG (< 1000 € netto) Personenstandswesen	-500	-500	0	0	0	0
26 Auszf. Invest. i. d. sonst. Sachanl. verm. u. imm. Anl. ver	-500	-500	0	0	0	0

Produktplan 2023 der Stadt Nidda

Produktbeschreibung Produkt 1231 Aufgaben des Brandschutzes u. Katastrophenschutz		
Stadt Nidda		
Verantwortliche Organisationseinheit	Verantwortliche Person(en)	
Fachbereich Zentrale Dienste	Herr Eifert Uwe Bonarius (Vertretung)	
Pflichtaufgaben	Ja	
Rechtsbindungsgrad	Muss	
Kurzbeschreibung	Bereithaltung der Einrichtungen des Brandschutzes und des Katastrophenschutzes, Feuerwehrlöschwesen für die Stadt Nidda, Aufgaben des Brand- und erweitertem Katastrophenschutz, Rettungswache.	
gesetzl. Grundlage	HBKG, Bedarfs- und Entwicklungsplan, Satzung über die Freiwilligen Feuerwehren, Satzung über Gebühren für den Einsatz der freiwilligen Feuerwehren.	
Zielgruppe	Allgemeinheit, Mitglieder der freiwilligen Feuerwehren	
Allgemeine Ziele	Umfassende Hilfeleistungen im Brand- und Katastrophenfalle zur Vermeidung von Schäden und Folgeschäden für Menschen, Tiere, Umwelt und Sacharten.	
Zugeordnete Kostenträger	12311 12312	Aufgaben des Brandschutzes Aufgaben des Katastrophenschutzes
Zugeordnete KST	04010000 Feuerwehren Allgemein 04010010 Feuerwehr Nidda 04010020 Feuerwehr Kohden 04010110 Feuerwehr Bad-Salzhausen 04010120 Feuerwehr Geiß-Nidda 04010130 Feuerwehr Ober-Widdersheim 04010140 Feuerwehr Borsdorf 04010150 Feuerwehr Harb 04010160 Feuerwehr Ulfa 04010170 Feuerwehr Stornfels 04010180 Feuerwehr Unter-Schmitten 04010190 Feuerwehr Ober-Schmitten 04010210 Feuerwehr Echelsdorf 04010220 Feuerwehr Ober-Lais 04010230 Feuerwehr Fauerbach 04010240 Feuerwehr Wallernhausen 04010250 Feuerwehr Michelnau 04010270 Feuerwehr Schwickartshausen 04010280 Feuerwehr Unter-Widdersheim 04011000 Katastrophenschutz Allgemein	
Haushaltsvermerke	<p>Die Aufwendungen und Auszahlungen des Produktes bilden gem. § 4 GemHVO eine Bewirtschaftungseinheit (Budget).</p> <p>Die in § 20 Abs. 1 GemHVO geregelte gegenseitige Deckungsfähigkeit gilt nicht für Personal- und Versorgungsaufwendungen sowie für bilanzielle Abschreibungen und sämtliche Unerhaltungsaufwendungen.</p> <p>Die Personal- und Versorgungsaufwendungen sind gem. § 20 Abs. 2 GemHVO-Doppik über alle Teilhaushalte hinweg untereinander und gegenseitig deckungsfähig.</p>	

Produktplan 2023 der Stadt Nidda

Teilergebnishaushalt Produkt 1231 Aufgaben des Brandschutzes u. Katastrophenschutz					
Stadt Nidda					
Nr.	Konten	Bezeichnung	Haushaltsansatz		Ergebnis des Jahresabschlusses 2021
			2023	2022	
		Ordentliche Erträge			
01	50	Privatrechtliche Leistungsentgelte	-3.000,00	-7.500,00	-94,00
02	51	Öffentlich-rechtliche Leistungsentgelte			
03	548-549	Kostensatzleistungen und -erstattungen	-15.950,00	-15.000,00	-15.561,47
04	52	Bestandsveränderungen und aktivierte Eigenleistungen			
05	55	Steuern und steuerähnliche Erträge einschl. Erträge aus gesetzlichen Umlagen			
06	547	Erträge aus Transferleistungen			
07	540-543	Erträge aus Zuweisungen und Zuschüssen für lfd. Zwecke und allgemeine Umlagen	-5.000,00	-5.190,00	-5.189,61
08	546	Erträge aus der Auflösung von Sonderposten aus Investitionszuweisungen, -zuschüssen und Investitionsbeiträgen	-63.820,00	-71.945,00	-78.717,07
09	53	Sonstige ordentliche Erträge			
10		Summe der ordentlichen Erträge (Nr. 1 bis 9)	-87.770,00	-99.635,00	-99.562,15
		Ordentliche Aufwendungen			
11	62, 63, 640-643, 647-649, 65	Personalaufwendungen	123.550,00	120.900,00	121.929,23
12	644-646	Versorgungsaufwendungen	5.900,00	6.300,00	5.953,07
13	60, 61, 67-69	Aufwendungen für Sach- und Dienstleistungen	634.509,00	477.100,00	469.425,78
14	66	Abschreibungen	298.524,00	319.170,00	284.606,43
15	71	Aufwendungen für Zuweisungen und Zuschüsse sowie besondere Finanzaufwendungen	21.175,00	21.095,00	13.206,32
16	73	Steueraufwendungen einschl. Aufwendungen aus gesetzlichen Umlageverpflichtungen			
17	72	Transferaufwendungen			
18	70, 74, 76	Sonstige ordentliche Aufwendungen	1.060,00	1.060,00	1.617,74
19		Summe der ordentlichen Aufwendungen (Nr. 11 bis 18)	1.084.718,00	945.625,00	896.738,57
20		Verwaltungsergebnis (Nr. 10 / Nr. 19)	996.948,00	845.990,00	797.176,42
21	56, 57	Finanzerträge			
22	77	Finanzaufwendungen			
23		Finanzergebnis (Nr. 21 bis Nr. 22)			
24		Ordentliches Ergebnis (Verwaltungsergebnis und Finanzergebnis Nr. 20 und Nr. 23)	996.948,00	845.990,00	797.176,42
25	59	Außerordentliche Erträge			
26	79	Außerordentliche Aufwendungen			
27		Außerordentliches Ergebnis (Nr. 25 / Nr. 26)			
28		Jahresergebnis vor internen Leistungsbeziehungen (ordentliches Ergebnis und außerordentliches Ergebnis Nr. 24 und Nr. 27)	996.948,00	845.990,00	797.176,42
29		Erlöse der internen Leistungsbeziehungen			
30		Kosten der internen Leistungsbeziehungen	15.690,00	13.810,00	32.980,00
31		Ergebnis der internen Leistungsbeziehungen	15.690,00	13.810,00	32.980,00
32		Jahresergebnis nach internen Leistungsbeziehungen	1.012.638,00	859.800,00	830.156,42

Produktplan 2023 der Stadt Nidda

Teilergebnishaushalt Produkt 1231 Aufgaben des Brandschutzes u. Katastrophenschutz					
Stadt Nidda					
Nr.	Konten	Bezeichnung	Haushaltsansatz		Ergebnis des Jahresabschlusses 2021
			2023	2022	
5090000		sonstige Umsatzerlöse	-3.000,00	-7.500,00	-94,00
01	50	Privatrechtliche Leistungsentgelte	-3.000,00	-7.500,00	-94,00
5484099		Kostenerstattungen Sozialversicherung - LOGA			
5488100		Kostenerstattungen von Dritten	-950,00		-15.561,47
5490000		andere Kostenersatzleistungen und Erstattungen	-15.000,00	-15.000,00	
03	548-549	Kostenersatzleistungen und -erstattungen	-15.950,00	-15.000,00	-15.561,47
5422000		Zuweisungen f lfd Zwecke von Gemeinden,GemVerbände	-5.000,00	-5.190,00	-5.189,61
07	540-543	Ertr.a.Zuweisgn.u.Zusch.f.lfd.Zwecke u.alg.Uml.	-5.000,00	-5.190,00	-5.189,61
5460099		Auflösung SOPO Sonderinvest. II. (Tilg. Land)	-3.495,00	-2.310,00	-3.593,07
5460100		Erträge Auflös SOPO Invest vom öffentl Bereich	-60.325,00	-69.635,00	-75.124,00
08	546	Ertr.a.Aufl.v.Sonderp.a.Inv.zuw.-zusch.u.-Beitr.	-63.820,00	-71.945,00	-78.717,07
10		Summe der ordentlichen Erträge (Pos. 1 - 9)	-87.770,00	-99.635,00	-99.562,15
6201000		Entgelt Beschäftigte (einschl. Zulagen)	74.100,00	72.200,00	73.080,35
6201001		Leistungsentgelt Beschäftigte			1.113,74
6401000		AG-Anteil zur Sozialvers. Entgeltbereich	15.600,00	16.200,00	15.634,06
6420000		Beiträge z. Berufsgenossenschaft u. Unfallvers.	18.500,00	18.500,00	17.846,39
6550000		Aufwendungen für Dienstjubiläen			35,00
6590000		übrige sonstige Personalaufwendungen	15.350,00	14.000,00	14.219,69
11	62, 63, 640-643, 647-649, 65	Personalaufwendungen	123.550,00	120.900,00	121.929,23
6451000		Auf. an Verso. kassen f tariff. Beschäftigte	5.900,00	6.300,00	5.953,07
12	644-646	Versorgungsaufwendungen	5.900,00	6.300,00	5.953,07
6010100		Aufw. für Büromat. u. Drucks. d. Verw. u. ähnl. E	1.300,00	1.300,00	
6020000		Hilfsstoffe	2.500,00	2.500,00	771,58
6030200		Praxis- u. Laborbedarf, Arzneimittel	500,00	300,00	400,09
6051000		Strom	33.204,00	25.640,00	16.621,43
6052000		Gas	78.080,00	34.710,00	37.110,85
6054000		Heizöl	7.400,00	3.750,00	5.029,17
6055000		Treibstoffe	17.040,00	12.680,00	12.255,12
6056000		Wasser	1.480,00	1.460,00	1.444,58
6057000		Abwasser	11.870,00	11.850,00	9.312,02
6061000		Materialaufw. für Gebäude u. Außenanlagen	20.750,00	17.600,00	31.365,48
6063000		Materialaufw. für Einrichtungen und Ausstattungen	31.980,00	24.240,00	23.951,84
6070000		Aufw. für Berufskleidung, Arbeitsschutzmittel	70.000,00	65.000,00	67.079,52
6081000		Reinigungsmaterial	2.000,00	2.000,00	3.099,35
6089000		übriger sonstiger Materialaufwand	1.500,00	1.000,00	300,93
6131000		Aufw. Entsch. ehrenamtl. Tätige (sow. N. Hkto 678)	46.600,00	39.840,00	42.208,53
6161000		Instandh. Gebäude, Außenanl. (Bauunterhaltung)	27.650,00	25.650,00	34.831,93
6162000		Instandh. von techn. Anlagen in Betriebsbauten	20.150,00	18.950,00	16.468,67
6163000		Instandh. von Einrichtungen und Ausstattungen	18.940,00	13.800,00	7.760,63
6164000		Instandhaltung von Fahrzeugen	45.950,00	31.430,00	35.522,76
6166000		Wartungskosten	32.000,00	23.900,00	12.512,34
6171000		Aufwendungen für Fremdensorgung	925,00	865,00	1.020,46
6171140		Aufwendungen für Entsorgung an AWB,Recyclinghof			657,16
6173000		Fremdreinigung	7.175,00	7.175,00	6.284,42
6179000		And. sonstige Aufwendungen für bezogene Leistungen	25.000,00	12.000,00	14.663,60
6701000		Mieten, Pachten, Erbbauzinsen	50.200,00	26.600,00	27.660,88
6720000		Lizenzen und Konzessionen	1.500,00	1.200,00	1.072,39

Produktplan 2023 der Stadt Nidda

Teilergebnishaushalt Produkt 1231 Aufgaben des Brandschutzes u. Katastrophenschutz					
Stadt Nidda					
Nr.	Konten	Bezeichnung	Haushaltsansatz		Ergebnis des Jahresabschlusses 2021
			2023	2022	
6730000		Gebühren			20,00
6790000		sonstige Aufw. f. d. Inanspruchn. v. Diensten	15.105,00	13.000,00	10.684,07
6810000		Aufw. für Zeitungen u Fachliteratur	850,00	850,00	649,70
6820000		Porto und Versandkosten	100,00	100,00	
6831000		Datenübertragungskosten	800,00	800,00	767,60
6832000		Telefonkosten	14.680,00	14.410,00	8.170,99
6850000		Reisekosten	750,00	200,00	394,56
6862000		Aufw. für Gästebewirtung (Repräsentation)	3.000,00	2.600,00	701,68
6871000		Geschenke bis 35 €	1.000,00	1.000,00	539,49
6872000		Geschenke über 35 €	200,00	200,00	
6880000		Aufw. Für Fort- und Weiterbildung	9.000,00	7.000,00	8.387,01
6900100		Beiträge f. Gebäudebezogene Versicherungen	7.230,00	7.210,00	6.612,12
6901000		Kfz- Versicherungsbeiträge	20.550,00	18.790,00	17.993,19
6909000		Beiträge für sonstige Versicherungen	5.550,00	5.500,00	5.099,64
13	60, 61, 67-69	Aufwendungen für Sach- und Dienstleistungen	634.509,00	477.100,00	469.425,78
6620000		Abschr. Gebäude u. -einr., SachAnlag., InfrStrktV	134.324,00	105.040,00	97.675,30
6630000		Abschr. auf techn. Anlagen u. Maschinen	2.485,00	14.660,00	2.111,05
6641000		Abschr. auf andere Anlagen		2.200,00	2.200,00
6642000		Abschr. auf Betriebsausstattung	15.864,00	15.100,00	14.710,80
6643000		Abschr. auf Fuhrpark	113.427,00	144.020,00	107.117,00
6645000		Abschr. auf Geschäftsausstattung	17.889,00	30.440,00	46.387,38
6650000		Abschreibung geringwertige Wirtschaftsgüter (GWG)	14.535,00	7.710,00	14.404,90
14	66	Abschreibungen	298.524,00	319.170,00	284.606,43
7128000		Zuschüsse für laufende Zwecke an übrige Bereiche	790,00	790,00	340,00
7128100		Zuschüsse für laufende Zwecke der Feuerwehren	15.440,00	15.440,00	9.401,32
7128200		Zuschüsse für laufende Zwecke der Jugendfeuerwehr	3.910,00	3.830,00	2.430,00
7128300		Zuschüsse für Wartung der Feuerlöschgeräte	1.035,00	1.035,00	1.035,00
15	71	Aufw.f. Zuweisungen und Zuschüsse s.bes.Finanzaufw	21.175,00	21.095,00	13.206,32
7020000		Grundsteuer	865,00	865,00	862,74
7030000		Kfz-Steuer	195,00	195,00	755,00
18	70, 74, 76	Sonstige ordentliche Aufwendungen	1.060,00	1.060,00	1.617,74
19		Summe der ordentlichen Aufwendungen (Pos. 11 - 18)	1.084.718,00	945.625,00	896.738,57
20		Verwaltungsergebnis (Pos. 10 J. Ps. 19)	996.948,00	845.990,00	797.176,42
24		Ordentliches Ergebnis (Pos. 20 + Pos. 23)	996.948,00	845.990,00	797.176,42
28		Jahresergebnis vor intern.Leistungsbez.	996.948,00	845.990,00	797.176,42
301		Aufwendungen Bauhof aus ILV	15.690,00	13.810,00	32.980,00
30		Aufwendungen der internen Leistungsbeziehungen	15.690,00	13.810,00	32.980,00
31		Jahresergebnis nach internen Leistungsbeziehungen	1.012.638,00	859.800,00	830.156,42
59		Jahresergebnis nach Verwendung	1.012.638,00	859.800,00	830.156,42

Produktplan 2023 der Stadt Nidda

Teilfinanzhaushalt Produkt 1231 Aufgaben des Brandschutzes u. Katastrophenschutz							
Stadt Nidda							
		Haushaltsansatz			Investitions- und Investitionsförderungsmaßnahmen		
Nr.	Bezeichnung	2023	Verpflichtungs-ermächtigungen	2022	Ergebnis des Jahresabschlusses 2021	Gesamtauszahlungsbedarf	davon bisher bereitgestellt
	Enzahlungen aus Investitionstätigkeit						
20	+ Einz. aus Investitionszuweis. und -zuschüssen sowie aus Investitionsbeiträgen	706.200		50.100			
21	+ Einz. aus Abgängen von Vermögensgegenständen des Sachanlagevermögens und des immateriellen Anlagevermögens						
22	+ Einz. aus Abgängen von Vermögensgegenständen des Finanzanlagevermögens						
	Enzahlungen aus Finanzierungstätigkeit						
31	+ Einz. aus der Aufnahme v. Krediten und wirtschaftlich vergleichbaren Vorgängen für Investitionen						
	Summe	706.200		50.100			
	Auszahlungen aus Investitionstätigkeit						
24	- Ausz. für den Erwerb von Grundstücken und Gebäuden						
25	- Ausz. für Baumaßnahmen	-400.000		-261.000	-128.901	-8.184.000	-5.904.000
26	- Ausz. für Investitionen in das sonstige Sachanlagevermögen und immaterielle Anlagevermögen davon: Ausz. aus gewährten Investitionszuweisungen und -zuschüssen	-1.154.500		-575.000	-130.278	-5.389.400	-4.580.400
27	- Ausz. für Investitionen in das Finanzanlagevermögen						
	Auszahlungen aus Finanzierungstätigkeit						
32	- Ausz. für die Tilgung von Krediten und wirtschaftlich vergleichbaren Vorgängen für Investitionen				-10.000		
	Summe	-1.554.500		-836.000	-269.179	-13.573.400	-10.484.400
	Saldo (Enzahlungen / . Auszahlungen)	-848.300		-785.900	-269.179	-13.573.400	-10.484.400

Produktplan 2023 der Stadt Nidda

Investitionen Produkt 1231 Aufgaben des Brandschutzes u. Katastrophenschutz						
Stadt Nidda						
Nr. Bezeichnung	Ansatz 2022	Ansatz 2023	Verpflichtungs- Ermächtigung n	Finanzplan 2024	Finanzplan 2025	Finanzplan 2026
01096 Feuerwahrstützpunkt Nidda - Flachdächer+ Fenster	0	-220.000	0	0	-50.000	0
25 Auszahlungen für Baumaßnahmen	0	-220.000	0	0	-50.000	0
10009 Mast-Sirene Kohden	-11.000	0	0	0	0	0
25 Auszahlungen für Baumaßnahmen	-11.000	0	0	0	0	0
13010 Umstrukturierung FFW Ober- und Unter-Widdersheim	0	0	0	0	274.750	0
20 Einz.a.Inv.zuw.u.-zusch.s.a.Inv.beitr.	0	0	0	0	274.750	0
13014 Mobiliar FWGH Ober-Widdersheim	0	0	0	-40.000	0	0
25 Auszahlungen für Baumaßnahmen	0	0	0	-40.000	0	0
13018 Sirene Ober-Widdersheim	0	-25.000	0	0	0	0
25 Auszahlungen für Baumaßnahmen	0	-25.000	0	0	0	0
15005 Sirene Harb	0	-25.000	0	0	0	0
25 Auszahlungen für Baumaßnahmen	0	-25.000	0	0	0	0
17004 Neubau Feuerwahrgerätehaus Stornfels	0	81.200	0	81.200	0	0
20 Einz.a.Inv.zuw.u.-zusch.s.a.Inv.beitr.	0	81.200	0	81.200	0	0
17005 Mobiliar Feuerwahrgerätehaus Stornfels	0	-30.000	0	0	0	0
25 Auszahlungen für Baumaßnahmen	0	-30.000	0	0	0	0
17006 Instandsetzung Löschwahrzisterne Stornfels	-100.000	0	0	0	0	0
25 Auszahlungen für Baumaßnahmen	-100.000	0	0	0	0	0
22006 Neubau Feuerwahrgerätehaus Ober-Lais	-50.000	-100.000	0	-800.000	-850.000	0
25 Auszahlungen für Baumaßnahmen	-50.000	-100.000	0	-800.000	-850.000	0
22007 Ausstattung nach Neubau Feuerwahrgerätehaus Ober-	0	0	0	0	-30.000	0
25 Auszahlungen für Baumaßnahmen	0	0	0	0	-30.000	0
24018 FFW Wallernhausen - Dachsanierung + PV-Anlage	0	0	0	0	0	-80.000
25 Auszahlungen für Baumaßnahmen	0	0	0	0	0	-80.000
24019 FFW Wallernhausen - Fassadensanierung	0	0	0	0	0	-30.000
25 Auszahlungen für Baumaßnahmen	0	0	0	0	0	-30.000
99024 Bewegl. Vermögen (> 1000 € netto) Feuerwahr allg.	-45.000	-65.000	0	-45.000	0	0
26 Auszf.Invest.i.d.sonst.Sachanl.verm.u.imm.Anl.ver	-45.000	-65.000	0	-45.000	0	0
99025 Neuanschaffung von Feuerwahrfahrzeugen	-464.900	-305.000	0	-270.000	-260.000	0
20 Einz.a.Inv.zuw.u.-zusch.s.a.Inv.beitr.	50.100	625.000	0	220.000	0	0
26 Auszf.Invest.i.d.sonst.Sachanl.verm.u.imm.Anl.ver	-515.000	-930.000	0	-490.000	-260.000	0
99041 GWG (< 1000 € netto) Feuerwahren allg.	-15.000	-29.500	0	-14.000	0	0
26 Auszf.Invest.i.d.sonst.Sachanl.verm.u.imm.Anl.ver	-15.000	-29.500	0	-14.000	0	0
99091 Bauliche Umsetzung FFW Bedarfs- u. Entwicklungspla	-100.000	0	0	-200.000	-200.000	0
25 Auszahlungen für Baumaßnahmen	-100.000	0	0	-200.000	-200.000	0
99135 Anschaffung von Stromerzeugern	0	-130.000	0	0	0	0
26 Auszf.Invest.i.d.sonst.Sachanl.verm.u.imm.Anl.ver	0	-130.000	0	0	0	0

Produktplan 2023 der Stadt Nidda

Produktbeschreibung Produkt 1411 Betrieb des Heimatmuseum	
Stadt Nidda	
Verantwortliche Organisationseinheit Fachbereich Zentrale Dienste	Verantwortliche Person(en) Michael Obleser Uwe Bonarius (Vertretung)
Pflichtaufgaben	Nein
Freiwillige Aufgaben	Ja
Kurzbeschreibung	Museumsgut sichern, bewahren, sammeln, erforschen und erschließen, Präsentationen von Dauer- und Sonderausstellungen.
gesetzl. Grundlage	Beschlüsse der städtischen Gremien
Zielgruppe	Bürgerinnen und Bürger, Besucher der Stadt Nidda, Kunsthistoriker, Allgemeinheit
Allgemeine Ziele	Bewahrung, Sichtung, Aufbereitung und Erweiterung von für die Stadt Nidda bedeutsamen, heimatgeschichtlichen Museumsgütern.
Zugeordnete Kostenträger	14111 Heimatmuseum
Zugeordnete KST	01060000 Heimatpflege Allgemein
Haushaltsvermerke	<p>Die Aufwendungen und Auszahlungen des Produktes bilden gem. § 4 GemHVO eine Bewirtschaftungseinheit (Budget).</p> <p>Die in § 20 Abs. 1 GemHVO geregelte gegenseitige Deckungsfähigkeit gilt nicht für Personal- und Versorgungsaufwendungen sowie für bilanzielle Abschreibungen und sämtliche Unerhaltungsaufwendungen.</p> <p>Die Personal- und Versorgungsaufwendungen sind gem. § 20 Abs. 2 GemHVO-Doppik über alle Teilhaushalte hinweg untereinander und gegenseitig deckungsfähig.</p>

Produktplan 2023 der Stadt Nidda

Teilergebnishaushalt Produkt 1411 Betrieb des Heimatmuseum					
Stadt Nidda					
Nr.	Konten	Bezeichnung	Haushaltsansatz		Ergebnis des Jahresabschlusses 2021
			2023	2022	
		Ordentliche Erträge			
01	50	Privatrechtliche Leistungsentgelte			
02	51	Öffentlich-rechtliche Leistungsentgelte			
03	548-549	Kostensatzleistungen und -erstattungen			
04	52	Bestandsveränderungen und aktivierte Eigenleistungen			
05	55	Steuern und steuerähnliche Erträge einschl. Erträge aus gesetzlichen Umlagen			
06	547	Erträge aus Transferleistungen			
07	540-543	Erträge aus Zuweisungen und Zuschüssen für lfd. Zwecke und allgemeine Umlagen			
08	546	Erträge aus der Auflösung von Sonderposten aus Investitionszuweisungen, -zuschüssen und Investitionsbeiträgen		- 1.000,00	- 500,00
09	53	Sonstige ordentliche Erträge			
10		Summe der ordentlichen Erträge (Nr. 1 bis 9)		- 1.000,00	- 500,00
		Ordentliche Aufwendungen			
11	62, 63, 640-643, 647-649, 65	Personalaufwendungen			
12	644-646	Versorgungsaufwendungen			
13	60, 61, 67-69	Aufwendungen für Sach- und Dienstleistungen	39.770,00	30.750,00	16.972,29
14	66	Abschreibungen	14.030,00	24.720,00	14.982,00
15	71	Aufwendungen für Zuweisungen und Zuschüsse sowie besondere Finanzaufwendungen			
16	73	Steueraufwendungen einschl. Aufwendungen aus gesetzlichen Umlageverpflichtungen			
17	72	Transferaufwendungen			
18	70, 74, 76	Sonstige ordentliche Aufwendungen			
19		Summe der ordentlichen Aufwendungen (Nr. 11 bis 18)	53.800,00	55.470,00	31.954,29
20		Verwaltungsergebnis (Nr. 10 / Nr. 19)	53.800,00	54.470,00	31.454,29
21	56, 57	Finanzerträge			
22	77	Finanzaufwendungen			
23		Finanzergebnis (Nr. 21 bis Nr. 22)			
24		Ordentliches Ergebnis (Verwaltungsergebnis und Finanzergebnis Nr. 20 und Nr. 23)	53.800,00	54.470,00	31.454,29
25	59	Außerordentliche Erträge			
26	79	Außerordentliche Aufwendungen			
27		Außerordentliches Ergebnis (Nr. 25 / Nr. 26)			
28		Jahresergebnis vor internen Leistungsbeziehungen (ordentliches Ergebnis und außerordentliches Ergebnis Nr. 24 und Nr. 27)	53.800,00	54.470,00	31.454,29
29		Erlöse der internen Leistungsbeziehungen			
30		Kosten der internen Leistungsbeziehungen	110,00	90,00	
31		Ergebnis der internen Leistungsbeziehungen	110,00	90,00	
32		Jahresergebnis nach internen Leistungsbeziehungen	53.910,00	54.560,00	31.454,29

Produktplan 2023 der Stadt Nidda

Teilergebnishaushalt Produkt 1411 Betrieb des Heimatmuseum					
Stadt Nidda					
Nr.	Konten	Bezeichnung	Haushaltsansatz		Ergebnis des Jahresabschlusses 2021
			2023	2022	
5484099		Kostenerstattungen Sozialversicherung - LOGA			
5460100		Erträge Auflös SOPO Invest vom öffentl Bereich			-500,00
5461000		Erträge Auflös SOPO Invest nicht öffentl Bereich		-1.000,00	
08	546	Ettr.a.Aufl.v.Sonderp.a.Inv.zuw.-zusch.u.-Beitr.		-1.000,00	-500,00
10		Summe der ordentlichen Erträge (Pos. 1 - 9)		-1.000,00	-500,00
6051000		Strom	2.800,00	2.800,00	1.814,54
6052000		Gas	5.300,00	5.000,00	3.508,90
6056000		Wasser	20,00	20,00	15,35
6057000		Abwasser	300,00	300,00	234,10
6061000		Materialaufw. für Gebäude u. Außenanlagen	1.570,00	1.560,00	
6161000		Instandh. Gebäude, Außenanl. (Bauunterhaltung)	5.270,00	5.220,00	3.005,48
6162000		Instandh. von techn. Anlagen in Betriebsbauten	4.220,00	4.180,00	
6163000		Instandh. von Einrichtungen und Ausstattungen		100,00	
6166000		Wartungskosten	3.500,00	4.180,00	2.864,91
6171000		Aufwendungen für Fremdensorgung	40,00	40,00	38,60
6173000		Fremdreinigung		100,00	
6179000		And. sonstige Aufwendungen für bezogene Leistungen	10.000,00		
6701000		Mieten, Pachten, Erbbauzinsen	2.500,00	3.000,00	1.761,66
6730000		Gebühren		50,00	
6832000		Telefonkosten	650,00	600,00	603,36
6900100		Beiträge f. Gebäudebezogene Versicherungen	2.600,00	2.600,00	2.550,78
6909000		Beiträge für sonstige Versicherungen	1.000,00	1.000,00	574,61
13	60, 61, 67-69	Aufwendungen für Sach- und Dienstleistungen	39.770,00	30.750,00	16.972,29
6615000		Abschr. aktivierte Investzuw.,-zuschüsse u. -beitr	150,00	150,00	150,00
6620000		Abschr. Gebäude u. -einr. , SachAnlag., InfrStrktV	13.510,00	22.910,00	14.348,00
6645000		Abschr. auf Geschäftsausstattung	370,00	1.330,00	484,00
6650000		Abschreibung geringwertige Wirtschaftsgüter (GWG)		330,00	
14	66	Abschreibungen	14.030,00	24.720,00	14.982,00
19		Summe der ordentlichen Aufwendungen (Pos. 11 - 18)	53.800,00	55.470,00	31.954,29
20		Verwaltungsergebnis (Pos. 10 / . Ps. 19)	53.800,00	54.470,00	31.454,29
24		Ordentliches Ergebnis (Pos. 20 + Pos. 23)	53.800,00	54.470,00	31.454,29
28		Jahresergebnis vor intern.LLeistungsbez.	53.800,00	54.470,00	31.454,29
301		Aufwendungen Bauhof aus ILV	110,00	90,00	
30		Aufwendungen der internen Leistungsbeziehungen	110,00	90,00	
31		Jahresergebnis nach internen Leistungsbeziehungen	53.910,00	54.560,00	31.454,29
59		Jahresergebnis nach Verwendung	53.910,00	54.560,00	31.454,29

Produktplan 2023 der Stadt Nidda

Teilfinanzhaushalt Produkt 1411 Betrieb des Heimatmuseum							
Stadt Nidda							
		Haushaltsansatz			Investitions- und Investitionsförderungsmaßnahmen		
Nr.	Bezeichnung	2023	Verpflichtungs-ermächtigungen	2022	Ergebnis des Jahresabschlusses 2021	Gesamt-auszahlungsbedarf	davon bisher bereitgestellt
	Enzahlungen aus Investitionstätigkeit						
20	+ Einz. aus Investitionszuweis. und -zuschüssen sowie aus Investitionsbeiträgen						
21	+ Einz. aus Abgängen von Vermögensgegenständen des Sachanlagevermögens und des immateriellen Anlagevermögens						
22	+ Einz. aus Abgängen von Vermögensgegenständen des Finanzanlagevermögens						
	Enzahlungen aus Finanzierungstätigkeit						
31	+ Einz. aus der Aufnahme v. Krediten und wirtschaftlich vergleichbaren Vorgängen für Investitionen						
	Summe						
	Auszahlungen aus Investitionstätigkeit						
24	- Ausz. für den Erwerb von Grundstücken und Gebäuden						
25	- Ausz. für Baumaßnahmen				-21.873	-490.000	-490.000
26	- Ausz. für Investitionen in das sonstige Sachanlagevermögen und immaterielle Anlagevermögen					-4.750	-4.750
	davon: Ausz. aus gewährten Investitionszuweisungen und -zuschüssen					-3.000	-3.000
27	- Ausz. für Investitionen in das Finanzanlagevermögen						
	Auszahlungen aus Finanzierungstätigkeit						
32	- Ausz. für die Tilgung von Krediten und wirtschaftlich vergleichbaren Vorgängen für Investitionen						
	Summe				-21.873	-494.750	-494.750
	Saldo (Enzahlungen / . Auszahlungen)				-21.873	-494.750	-494.750

Produktplan 2023 der Stadt Nidda

Produktbeschreibung Produkt 1421 Betrieb der Stadtbibliothek	
Stadt Nidda	
Verantwortliche Organisationseinheit Fachbereich Soziales	Verantwortliche Person(en) Vanessa Bach Geertje Adjinschi (Vertretung)
Pflichtaufgaben	Nein
Freiwillige Aufgaben	Ja
Kurzbeschreibung	Verwaltung der Bücherei, Ausleihung und Bereitstellung von Büchern und sonstigen Medien
gesetzl. Grundlage	Beschlüsse der städtische Gremien
Zielgruppe	Bürgerinnen und Bürger; andere Fachdienste, andere Bibliotheken und Verlage
Allgemeine Ziele	Benutzerorientierte Förderung des Lesens und des Interesses an Literatur und Kommunikation.
Zugeordnete Kostenträger	14211 Stadtbibliothek
Zugeordnete KST	01070000 Stadtbibliothek Allgemein
Haushaltsvermerke	<p>Die Aufwendungen und Auszahlungen des Produktes bilden gem. § 4 GemHVO eine Bewirtschaftungseinheit (Budget).</p> <p>Die in § 20 Abs. 1 GemHVO geregelte gegenseitige Deckungsfähigkeit gilt nicht für Personal- und Versorgungsaufwendungen sowie für bilanzielle Abschreibungen und sämtliche Unerhaltungsaufwendungen.</p> <p>Die Personal- und Versorgungsaufwendungen sind gem. § 20 Abs. 2 GemHVO-Doppik über alle Teilhaushalte hinweg untereinander und gegenseitig deckungsfähig.</p>

Produktplan 2023 der Stadt Nidda

Teilergebnishaushalt Produkt 1421 Betrieb der Stadtbibliothek					
Stadt Nidda					
Nr.	Konten	Bezeichnung	Haushaltsansatz		Ergebnis des Jahresabschlusses 2021
			2023	2022	
		Ordentliche Erträge			
01	50	Privatrechtliche Leistungsentgelte			
02	51	Öffentlich-rechtliche Leistungsentgelte	-6.000,00	-8.500,00	-5.822,85
03	548-549	Kostensatzleistungen und -erstattungen	-200,00	-200,00	-168,80
04	52	Bestandsveränderungen und aktivierte Eigenleistungen			
05	55	Steuern und steuerähnliche Erträge einschl. Erträge aus gesetzlichen Umlagen			
06	547	Erträge aus Transferleistungen			
07	540-543	Erträge aus Zuweisungen und Zuschüssen für lfd. Zwecke und allgemeine Umlagen			
08	546	Erträge aus der Auflösung von Sonderposten aus Investitionszuweisungen, -zuschüssen und Investitionsbeiträgen	-10.625,00	-11.230,00	-15.528,00
09	53	Sonstige ordentliche Erträge	-500,00	-500,00	
10		Summe der ordentlichen Erträge (Nr. 1 bis 9)	-17.325,00	-20.430,00	-21.519,65
		Ordentliche Aufwendungen			
11	62, 63, 640-643, 647-649, 65	Personalaufwendungen	128.400,00	134.000,00	93.653,25
12	644-646	Versorgungsaufwendungen	8.700,00	9.100,00	7.184,96
13	60, 61, 67-69	Aufwendungen für Sach- und Dienstleistungen	77.415,00	68.925,00	49.562,68
14	66	Abschreibungen	39.814,00	39.530,00	43.774,27
15	71	Aufwendungen für Zuweisungen und Zuschüsse sowie besondere Finanzaufwendungen			
16	73	Steueraufwendungen einschl. Aufwendungen aus gesetzlichen Umlageverpflichtungen			
17	72	Transferaufwendungen			
18	70, 74, 76	Sonstige ordentliche Aufwendungen			
19		Summe der ordentlichen Aufwendungen (Nr. 11 bis 18)	254.329,00	251.555,00	194.175,16
20		Verwaltungsergebnis (Nr. 10 / Nr. 19)	237.004,00	231.125,00	172.655,51
21	56, 57	Finanzerträge	-100,00	-100,00	
22	77	Finanzaufwendungen			
23		Finanzergebnis (Nr. 21 bis Nr. 22)	-100,00	-100,00	
24		Ordentliches Ergebnis (Verwaltungsergebnis und Finanzergebnis Nr. 20 und Nr. 23)	236.904,00	231.025,00	172.655,51
25	59	Außerordentliche Erträge			
26	79	Außerordentliche Aufwendungen			
27		Außerordentliches Ergebnis (Nr. 25 / Nr. 26)			
28		Jahresergebnis vor internen Leistungsbeziehungen (ordentliches Ergebnis und außerordentliches Ergebnis Nr. 24 und Nr. 27)	236.904,00	231.025,00	172.655,51
29		Erlöse der internen Leistungsbeziehungen			
30		Kosten der internen Leistungsbeziehungen	2.800,00	2.460,00	1.640,00
31		Ergebnis der internen Leistungsbeziehungen	2.800,00	2.460,00	1.640,00
32		Jahresergebnis nach internen Leistungsbeziehungen	239.704,00	233.485,00	174.295,51

Produktplan 2023 der Stadt Nidda

Teilergebnishaushalt Produkt 1421 Betrieb der Stadtbibliothek					
Stadt Nidda					
Nr.	Konten	Bezeichnung	Haushaltsansatz		Ergebnis des Jahresabschlusses 2021
			2023	2022	
5110000		öffentlich rechtliche Benutzungsgebühren	-6.000,00	-8.500,00	-5.822,85
02	51	Öffentlich-rechtliche Leistungsentgelte	-6.000,00	-8.500,00	-5.822,85
5484099		Kostenerstattungen Sozialversicherung - LOGA			
5488000		Kostenerstattungen von übrigen Bereichen	-200,00	-200,00	-168,80
03	548-549	Kostenersatzleistungen und -erstattungen	-200,00	-200,00	-168,80
5460099		Auflösung SOPO Sonderinvest. II. (Tilg. Land)	-600,00	-600,00	-596,00
5460100		Erträge Auflös SOPO Invest vom öffentl Bereich	-10.025,00	-10.630,00	-14.932,00
08	546	Ertr.a.Aufl.v.Sonderp.a.Inv.zuw.-zusch.u.-Beitr.	-10.625,00	-11.230,00	-15.528,00
5303000		Nebenerlöse aus Veranstaltungen	-500,00	-500,00	
09	53	Sonstige ordentliche Erträge	-500,00	-500,00	
10		Summe der ordentlichen Erträge (Pos. 1 - 9)	-17.325,00	-20.430,00	-21.519,65
6201000		Entgelt Beschäftigte (einschl. Zulagen)	100.800,00	100.600,00	69.043,62
6201001		Leistungsentgelt Beschäftigte			1.506,32
6201030		Entgelt Aushilfen (einschl. Zulagen)	5.400,00	10.800,00	7.454,30
6401000		AG-Anteil zur Sozialvers. Entgeltbereich	22.200,00	22.600,00	15.649,01
11	62, 63, 640-643, 647-649, 65	Personalaufwendungen	128.400,00	134.000,00	93.653,25
6451000		Auf. an Verso. kassen f tarifl. Beschäftigte	8.700,00	9.100,00	7.184,96
12	644-646	Versorgungsaufwendungen	8.700,00	9.100,00	7.184,96
6010100		Aufw. für Büromat. u. Drucks. d. Verw. u. ähnl. E	1.200,00	1.200,00	484,58
6030200		Praxis- u. Laborbedarf, Arzneimittel	300,00	300,00	
6051000		Strom	4.000,00	2.800,00	2.772,81
6052000		Gas	14.200,00	7.400,00	7.107,82
6057000		Abwasser	700,00	750,00	595,90
6061000		Materialaufw. für Gebäude u. Außenanlagen	1.000,00	2.500,00	716,61
6062000		Materialaufw. für techn. Anlagen in Betriebsbauten			1.119,43
6063000		Materialaufw. für Einrichtungen und Ausstattungen	2.000,00	1.200,00	1.252,06
6070000		Aufw. für Berufskleidung, Arbeitsschutzmittel	100,00	100,00	
6081000		Reinigungsmaterial	250,00	300,00	167,24
6089000		übriger sonstiger Materialaufwand	500,00	500,00	1,39
6101000		Fremdleist. für Erzeugnisse u. and. Umsatzleist.		300,00	
6161000		Instandh. Gebäude, Außenanl. (Bauunterhaltung)	3.000,00	3.000,00	5.930,94
6162000		Instandh. von techn. Anlagen in Betriebsbauten	2.500,00	2.500,00	413,46
6163000		Instandh. von Einrichtungen und Ausstattungen	160,00	160,00	151,44
6166000		Wartungskosten	2.200,00	2.200,00	43,61
6166100		Wartungskosten EDV	2.800,00	2.850,00	1.069,81
6171140		Aufwendungen für Entsorgung an AWB,Recyclinghof	100,00	100,00	
6173000		Fremdreinigung	14.800,00	14.800,00	9.368,35
6179000		And. sonstige Aufwendungen für bezogene Leistungen	6.000,00	6.000,00	2.230,28
6701000		Mieten, Pachten, Erbbauzinsen	1.300,00	1.300,00	
6720000		Lizenzen und Konzessionen	8.790,00	7.250,00	6.968,64
6730000		Gebühren	140,00	140,00	69,96
6810000		Aufw. für Zeitungen u Fachliteratur	8.700,00	8.700,00	8.055,81
6832000		Telefonkosten	700,00	600,00	695,54
6850000		Reisekosten	250,00	250,00	
6862000		Aufw. für Gästebewirtung (Repräsentation)	500,00	500,00	
6869000		sonst. Aufwendungen für Repräsentation	200,00	200,00	
6880000		Aufw. Für Fort- und Weiterbildung	1.000,00	1.000,00	347,00

Produktplan 2023 der Stadt Nidda

Teilergebnishaushalt Produkt 1421 Betrieb der Stadtbibliothek					
Stadt Nidda					
Nr.	Konten	Bezeichnung	Haushaltsansatz		Ergebnis des Jahresabschlusses 2021
			2023	2022	
6910000		Beitr. Wirtschaftsverb. und Vereine	25,00	25,00	
13	60, 61, 67-69	Aufwendungen für Sach- und Dienstleistungen	77.415,00	68.925,00	49.562,68
6620000		Abschr. Gebäude u. -einr., SachAnlag., InfrStrktV	11.069,00	8.290,00	8.188,00
6641000		Abschr. auf andere Anlagen	25.062,00	28.150,00	32.127,85
6645000		Abschr. auf Geschäftsausstattung	3.683,00	3.090,00	3.458,42
14	66	Abschreibungen	39.814,00	39.530,00	43.774,27
19		Summe der ordentlichen Aufwendungen (Pos. 11 - 18)	254.329,00	251.555,00	194.175,16
20		Verwaltungsergebnis (Pos. 10 / . Ps. 19)	237.004,00	231.125,00	172.655,51
5762000		Mahngebühren öff.-rechtl.	-100,00	-100,00	
21	56, 57	Finanzerträge	-100,00	-100,00	
23		Finanzergebnis (Pos. 21 - Pos. 22)	-100,00	-100,00	
24		Ordentliches Ergebnis (Pos. 20 + Pos. 23)	236.904,00	231.025,00	172.655,51
28		Jahresergebnis vor intern.Leistungsbez.	236.904,00	231.025,00	172.655,51
301		Aufwendungen Bauhof aus ILV	2.800,00	2.460,00	1.640,00
30		Aufwendungen der internen Leistungsbeziehungen	2.800,00	2.460,00	1.640,00
31		Jahresergebnis nach internen Leistungsbeziehungen	239.704,00	233.485,00	174.295,51
59		Jahresergebnis nach Verwendung	239.704,00	233.485,00	174.295,51

Produktplan 2023 der Stadt Nidda

Teilfinanzhaushalt Produkt 1421 Betrieb der Stadtbibliothek							
Stadt Nidda							
		Haushaltsansatz			Investitions- und Investitionsförderungsmaßnahmen		
Nr.	Bezeichnung	2023	Verpflichtungs-ermächtigungen	2022	Ergebnis des Jahresabschlusses 2021	Gesamtauszahlungsbedarf	davon bisher bereitgestellt
	Enzahlungen aus Investitionstätigkeit						
20	+ Einz. aus Investitionszuweis. und -zuschüssen sowie aus Investitionsbeiträgen	16.000		34.000	15.500		
21	+ Einz. aus Abgängen von Vermögensgegenständen des Sachanlagevermögens und des immateriellen Anlagevermögens						
22	+ Einz. aus Abgängen von Vermögensgegenständen des Finanzanlagevermögens						
	Enzahlungen aus Finanzierungstätigkeit						
31	+ Einz. aus der Aufnahme v. Krediten und wirtschaftlich vergleichbaren Vorgängen für Investitionen						
	Summe	16.000		34.000	15.500		
	Auszahlungen aus Investitionstätigkeit						
24	- Ausz. für den Erwerb von Grundstücken und Gebäuden						
25	- Ausz. für Baumaßnahmen				-17.532	-235.000	-180.000
26	- Ausz. für Investitionen in das sonstige Sachanlagevermögen und immaterielle Anlagevermögen davon: Ausz. aus gewährten Investitionszuweisungen und -zuschüssen	-36.000		-60.000	-43.362	-486.229	-450.229
27	- Ausz. für Investitionen in das Finanzanlagevermögen						
	Auszahlungen aus Finanzierungstätigkeit						
32	- Ausz. für die Tilgung von Krediten und wirtschaftlich vergleichbaren Vorgängen für Investitionen						
	Summe	-36.000		-60.000	-60.894	-721.229	-630.229
	Saldo (Enzahlungen / . Auszahlungen)	-20.000		-26.000	-45.394	-721.229	-630.229

Produktplan 2023 der Stadt Nidda

Investitionen Produkt 1421 Betrieb der Stadtbibliothek						
Stadt Nidda						
Nr. Bezeichnung	Ansatz 2022	Ansatz 2023	Verpflichtungs- Ermächtigungen	Finanzplan 2024	Finanzplan 2025	Finanzplan 2026
01015 Medienausstattung Stadtbibliothek	-10.000	-24.000	0	-24.000	0	0
20 Einz.a.Inv.zuw.u.-zusch.s.a.Inv.beitr.	10.000	10.000	0	10.000	0	0
26 Auszf.Invest.i.d.sonst.Sachanl.verm.u.imm.Anl.ver	-20.000	-34.000	0	-34.000	0	0
01051 Zugänge sonst. Geschäftsausstattung Bibliothek	-1.000	4.000	0	0	0	0
20 Einz.a.Inv.zuw.u.-zusch.s.a.Inv.beitr.	1.000	6.000	0	2.000	0	0
26 Auszf.Invest.i.d.sonst.Sachanl.verm.u.imm.Anl.ver	-2.000	-2.000	0	-2.000	0	0
01091 Einführung von RFID - Stadtbibliothek	-15.000	0	0	0	0	0
20 Einz.a.Inv.zuw.u.-zusch.s.a.Inv.beitr.	23.000	0	0	0	0	0
26 Auszf.Invest.i.d.sonst.Sachanl.verm.u.imm.Anl.ver	-38.000	0	0	0	0	0
01095 Fassadensanierung Stadtbibliothek	0	0	0	0	-55.000	0
25 Auszahlungen für Baumaßnahmen	0	0	0	0	-55.000	0

Produktplan 2023 der Stadt Nidda

Produktbeschreibung Produkt 1441 Städtepartnerschaften	
Stadt Nidda	
Verantwortliche Organisationseinheit Fachbereich Zentrale Dienste	Verantwortliche Person(en) Michael Obleser Uwe Bonarius (Vertretung)
Pflichtaufgaben	Nein
Freiwillige Aufgaben	Ja
Kurzbeschreibung	Kontaktpflege zu den Partnerstädten, sowie Institutionen und Vereinen; Planung und Vorbereitung von Veranstaltungen im Rahmen der Städtepartnerschaften.
gesetzl. Grundlage	Beschlüsse der städtischen Gremien.
Zielgruppe	Kulturpflegende Vereine, Fachämter und externe Behörden; Bürgerinnen und Bürger.
Allgemeine Ziele	Dauerhafte, attraktive und intensive Kontakte mit den Partnerstädten und Völkerverständigung.
Zugeordnete Kostenträger	14411 Städtepartnerschaften
Haushaltsvermerke	<p>Die Aufwendungen und Auszahlungen des Produktes bilden gem. § 4 GemHVO eine Bewirtschaftungseinheit (Budget).</p> <p>Die in § 20 Abs. 1 GemHVO geregelte gegenseitige Deckungsfähigkeit gilt nicht für Personal- und Versorgungsaufwendungen sowie für bilanzielle Abschreibungen und sämtliche Unerhaltungsaufwendungen.</p> <p>Die Personal- und Versorgungsaufwendungen sind gem. § 20 Abs. 2 GemHVO-Doppik über alle Teilhaushalte hinweg untereinander und gegenseitig deckungsfähig.</p>

Produktplan 2023 der Stadt Nidda

Teilergebnishaushalt Produkt 1441 Städtepartnerschaften					
Stadt Nidda					
Nr.	Konten	Bezeichnung	Haushaltsansatz		Ergebnis des Jahresabschlusses 2021
			2023	2022	
		Ordentliche Erträge			
01	50	Privatrechtliche Leistungsentgelte			
02	51	Öffentlich-rechtliche Leistungsentgelte			
03	548-549	Kostensatzleistungen und -erstattungen			
04	52	Bestandsveränderungen und aktivierte Eigenleistungen			
05	55	Steuern und steuerähnliche Erträge einschl. Erträge aus gesetzlichen Umlagen			
06	547	Erträge aus Transferleistungen			
07	540-543	Erträge aus Zuweisungen und Zuschüssen für lfd. Zwecke und allgemeine Umlagen			
08	546	Erträge aus der Auflösung von Sonderposten aus Investitionszuweisungen, -zuschüssen und Investitionsbeiträgen			
09	53	Sonstige ordentliche Erträge			
10		Summe der ordentlichen Erträge (Nr. 1 bis 9)			
		Ordentliche Aufwendungen			
11	62, 63, 640-643, 647-649, 65	Personalaufwendungen			
12	644-646	Versorgungsaufwendungen			
13	60, 61, 67-69	Aufwendungen für Sach- und Dienstleistungen	5.250,00	4.150,00	80,97
14	66	Abschreibungen			
15	71	Aufwendungen für Zuweisungen und Zuschüsse sowie besondere Finanzaufwendungen			
16	73	Steueraufwendungen einschl. Aufwendungen aus gesetzlichen Umlageverpflichtungen			
17	72	Transferaufwendungen			
18	70, 74, 76	Sonstige ordentliche Aufwendungen			
19		Summe der ordentlichen Aufwendungen (Nr. 11 bis 18)	5.250,00	4.150,00	80,97
20		Verwaltungsergebnis (Nr. 10 / . Nr. 19)	5.250,00	4.150,00	80,97
21	56, 57	Finanzerträge			
22	77	Finanzaufwendungen			
23		Finanzergebnis (Nr. 21 bis Nr. 22)			
24		Ordentliches Ergebnis (Verwaltungsergebnis und Finanzergebnis Nr. 20 und Nr. 23)	5.250,00	4.150,00	80,97
25	59	Außerordentliche Erträge			
26	79	Außerordentliche Aufwendungen			
27		Außerordentliches Ergebnis (Nr. 25 / . Nr. 26)			
28		Jahresergebnis vor internen Leistungsbeziehungen (ordentliches Ergebnis und außerordentliches Ergebnis Nr. 24 und Nr. 27)	5.250,00	4.150,00	80,97
29		Erlöse der internen Leistungsbeziehungen			
30		Kosten der internen Leistungsbeziehungen			
31		Ergebnis der internen Leistungsbeziehungen			
32		Jahresergebnis nach internen Leistungsbeziehungen	5.250,00	4.150,00	80,97

Produktplan 2023 der Stadt Nidda

Teilergebnishaushalt Produkt 1441 Städtepartnerschaften					
Stadt Nidda					
Nr.	Konten	Bezeichnung	Haushaltsansatz		Ergebnis des Jahresabschlusses 2021
			2023	2022	
5484099		Kostenerstattungen Sozialversicherung - LOGA			
6166000		Wartungskosten	100,00		80,97
6869000		sonst. Aufwendungen für Repräsentation	5.150,00	4.150,00	
13	60, 61, 67-69	Aufwendungen für Sach- und Dienstleistungen	5.250,00	4.150,00	80,97
19		Summe der ordentlichen Aufwendungen (Pos. 11 - 18)	5.250,00	4.150,00	80,97
20		Verwaltungsergebnis (Pos. 10 / . Ps. 19)	5.250,00	4.150,00	80,97
24		Ordentliches Ergebnis (Pos. 20 + Pos. 23)	5.250,00	4.150,00	80,97
28		Jahresergebnis vor intern.Leistungsbez.	5.250,00	4.150,00	80,97
31		Jahresergebnis nach internen Leistungsbeziehungen	5.250,00	4.150,00	80,97
59		Jahresergebnis nach Verwendung	5.250,00	4.150,00	80,97

Produktplan 2023 der Stadt Nidda

Teilfinanzhaushalt Produkt 1441 Städtepartnerschaften							
Stadt Nidda							
		Haushaltsansatz			Investitions- und Investitionsförderungsmaßnahmen		
Nr.	Bezeichnung	2023	Verpflichtungs-ermächtigungen	2022	Ergebnis des Jahresabschlusses 2021	Gesamtauszahlungsbedarf	davon bisher bereitgestellt
	Einzahlungen aus Investitionstätigkeit						
20	+ Einz. aus Investitionszuweis. und -zuschüssen sowie aus Investitionsbeiträgen						
21	+ Einz. aus Abgängen von Vermögensgegenständen des Sachanlagevermögens und des immateriellen Anlagevermögens						
22	+ Einz. aus Abgängen von Vermögensgegenständen des Finanzanlagevermögens						
	Einzahlungen aus Finanzierungstätigkeit						
31	+ Einz. aus der Aufnahme v. Krediten und wirtschaftlich vergleichbaren Vorgängen für Investitionen						
	Summe						
	Auszahlungen aus Investitionstätigkeit						
24	- Ausz. für den Erwerb von Grundstücken und Gebäuden						
25	- Ausz. für Baumaßnahmen						
26	- Ausz. für Investitionen in das sonstige Sachanlagevermögen und immaterielle Anlagevermögen davon: Ausz. aus gewährten Investitionszuweisungen und -zuschüssen						
27	- Ausz. für Investitionen in das Finanzanlagevermögen						
	Auszahlungen aus Finanzierungstätigkeit						
32	- Ausz. für die Tilgung von Krediten und wirtschaftlich vergleichbaren Vorgängen für Investitionen						
	Summe						
	Saldo (Einzahlungen / . Auszahlungen)						

Produktplan 2023 der Stadt Nidda

Produktbeschreibung Produkt 1511 Kommunalen Pflegedienst (Sozialstation)	
Stadt Nidda	
Verantwortliche Organisationseinheit Fachbereich Soziales	Verantwortliche Person(en) Vanessa Bach Geertje Adjinschi (Vertretung)
Pflichtaufgaben	Nein
Freiwillige Aufgaben	Ja
Kurzbeschreibung	Versorgung von pflegebedürftigen Menschen im Stadtgebiet mit pflegerischen Leistungen. Gewährleistung sozialer Kontakte älterer Menschen. Koordination pflegerischer Leistung mit den Krankenkassen.
gesetzl. Grundlage	Beschlüsse städtischer Gremien
Zielgruppe	pflegebedürftige Menschen in Nidda und deren Angehörige
Allgemeine Ziele	Gewährleistung der Versorgung pflegebedürftiger Menschen in Nidda. Sicherstellung sozialer Kontakte. Hinausschieben der Unterbringung in Pflegeheimen durch häusliche Versorgung.
Zugeordnete Kostenträger	15111 Kommunalen Pflegedienst (Sozialstation)
Zugeordnete KST	01090000 Sozialstation Allgemein
Haushaltsvermerke	<p>Die Aufwendungen und Auszahlungen des Produktes bilden gem. § 4 GemHVO eine Bewirtschaftungseinheit (Budget).</p> <p>Die in § 20 Abs. 1 GemHVO geregelte gegenseitige Deckungsfähigkeit gilt nicht für Personal- und Versorgungsaufwendungen sowie für bilanzielle Abschreibungen und sämtliche Unerhaltungsaufwendungen.</p> <p>Die Personal- und Versorgungsaufwendungen sind gem. § 20 Abs. 2 GemHVO-Doppik über alle Teilhaushalte hinweg untereinander und gegenseitig deckungsfähig.</p>

Produktplan 2023 der Stadt Nidda

Teilergebnishaushalt Produkt 1511 Kommunalen Pflegedienst (Sozialstation)					
Stadt Nidda					
Nr.	Konten	Bezeichnung	Haushaltsansatz		Ergebnis des Jahresabschlusses 2021
			2023	2022	
		Ordentliche Erträge			
01	50	Privatrechtliche Leistungsentgelte			
02	51	Öffentlich-rechtliche Leistungsentgelte			
03	548-549	Kostensatzleistungen und -erstattungen	-627.080,00	-638.635,00	-598.779,40
04	52	Bestandsveränderungen und aktivierte Eigenleistungen			
05	55	Steuern und steuerähnliche Erträge einschl. Erträge aus gesetzlichen Umlagen			
06	547	Erträge aus Transferleistungen			
07	540-543	Erträge aus Zuweisungen und Zuschüssen für lfd. Zwecke und allgemeine Umlagen			
08	546	Erträge aus der Auflösung von Sonderposten aus Investitionszuweisungen, -zuschüssen und Investitionsbeiträgen	-6.040,00	-4.510,00	-2.013,17
09	53	Sonstige ordentliche Erträge			
10		Summe der ordentlichen Erträge (Nr. 1 bis 9)	-633.120,00	-643.145,00	-600.792,57
		Ordentliche Aufwendungen			
11	62, 63, 640-643, 647-649, 65	Personalaufwendungen	550.500,00	532.400,00	529.640,35
12	644-646	Versorgungsaufwendungen	37.600,00	35.100,00	34.551,56
13	60, 61, 67-69	Aufwendungen für Sach- und Dienstleistungen	93.400,00	78.000,00	66.455,59
14	66	Abschreibungen	8.146,00	8.130,00	7.724,79
15	71	Aufwendungen für Zuweisungen und Zuschüsse sowie besondere Finanzaufwendungen			
16	73	Steueraufwendungen einschl. Aufwendungen aus gesetzlichen Umlageverpflichtungen			
17	72	Transferaufwendungen			
18	70, 74, 76	Sonstige ordentliche Aufwendungen	100,00	550,00	30,00
19		Summe der ordentlichen Aufwendungen (Nr. 11 bis 18)	689.746,00	654.180,00	638.402,29
20		Verwaltungsergebnis (Nr. 10 / Nr. 19)	56.626,00	11.035,00	37.609,72
21	56, 57	Finanzerträge			
22	77	Finanzaufwendungen			
23		Finanzergebnis (Nr. 21 bis Nr. 22)			
24		Ordentliches Ergebnis (Verwaltungsergebnis und Finanzergebnis Nr. 20 und Nr. 23)	56.626,00	11.035,00	37.609,72
25	59	Außerordentliche Erträge			-500,00
26	79	Außerordentliche Aufwendungen			
27		Außerordentliches Ergebnis (Nr. 25 / Nr. 26)			-500,00
28		Jahresergebnis vor internen Leistungsbeziehungen (ordentliches Ergebnis und außerordentliches Ergebnis Nr. 24 und Nr. 27)	56.626,00	11.035,00	37.109,72
29		Erlöse der internen Leistungsbeziehungen			
30		Kosten der internen Leistungsbeziehungen	130,00	120,00	460,00
31		Ergebnis der internen Leistungsbeziehungen	130,00	120,00	460,00
32		Jahresergebnis nach internen Leistungsbeziehungen	56.756,00	11.155,00	37.569,72

Produktplan 2023 der Stadt Nidda

Teilergebnishaushalt Produkt 1511 Kommunalen Pflegedienst (Sozialstation)					
Stadt Nidda					
Nr.	Konten	Bezeichnung	Haushaltsansatz		Ergebnis des Jahresabschlusses 2021
			2023	2022	
5481000		Kostenerstattungen vom Land	-60.000,00	-80.955,00	-64.518,84
5482000		Kostenerstattungen von Gemeinden/ GV/ Landkreis	-17.080,00		-9.109,41
5484099		Kostenerstattungen Sozialversicherung - LOGA			-8.289,32
5488000		Kostenerstattungen von übrigen Bereichen	-550.000,00	-556.000,00	-509.354,20
5488100		Kostenerstattungen von Dritten		-1.680,00	-7.507,63
03	548-549	Kostenersatzleistungen und -erstattungen	-627.080,00	-638.635,00	-598.779,40
5460100		Erträge Auflös SOPO Invest vom öffentl Bereich	-6.040,00	-4.510,00	-2.013,17
08	546	Ertr.a.Aufl.v.Sonderp.a.Inv.zuw.-zusch.u.-Beitr.	-6.040,00	-4.510,00	-2.013,17
10		Summe der ordentlichen Erträge (Pos. 1 - 9)	-633.120,00	-643.145,00	-600.792,57
6201000		Entgelt Beschäftigte (einschl. Zulagen)	435.900,00	426.200,00	418.403,62
6201001		Leistungsentgelt Beschäftigte			6.394,60
6261000		Ausbildungsentgelte f. gewerb. Azubis	18.600,00	14.700,00	13.102,28
6401000		AG-Anteil zur Sozialvers. Entgeltbereich	96.000,00	91.500,00	91.729,85
6590000		übrige sonstige Personalaufwendungen			10,00
11	62, 63, 640-643, 647-649, 65	Personalaufwendungen	550.500,00	532.400,00	529.640,35
6451000		Auf. an Verso. kassen f tarifl. Beschäftigte	37.600,00	35.100,00	34.551,56
12	644-646	Versorgungsaufwendungen	37.600,00	35.100,00	34.551,56
6010100		Aufw. für Büromat. u. Drucks. d. Verw. u. ähnl. E		300,00	945,47
6030200		Praxis- u. Laborbedarf, Arzneimittel	500,00	2.000,00	461,98
6051000		Strom	4.100,00	3.700,00	3.140,15
6055000		Treibstoffe	12.500,00	8.000,00	9.049,22
6061000		Materialaufw. für Gebäude u. Außenanlagen	100,00		443,59
6063000		Materialaufw. für Einrichtungen und Ausstattungen	100,00	300,00	81,65
6070000		Aufw. für Berufskleidung, Arbeitsschutzmittel	2.020,00	2.000,00	184,08
6081000		Reinigungsmaterial	400,00	400,00	254,93
6089000		übriger sonstiger Materialaufwand	150,00	150,00	
6161000		Instandh. Gebäude, Außenanl. (Bauunterhaltung)	400,00	400,00	
6163000		Instandh. von Einrichtungen und Ausstattungen	500,00	500,00	
6164000		Instandhaltung von Fahrzeugen	10.500,00	10.000,00	8.410,55
6166100		Wartungskosten EDV	4.750,00	2.300,00	817,58
6171140		Aufwendungen für Entsorgung an AWB,Recyclinghof	50,00		25,56
6173000		Fremdreinigung	10.900,00	11.000,00	9.528,20
6179000		And. sonstige Aufwendungen für bezogene Leistungen	800,00	800,00	600,00
6701000		Mieten, Pachten, Erbbauzinsen	22.000,00	21.000,00	19.198,95
6730000		Gebühren	10.700,00	4.100,00	4.303,81
6810000		Aufw. für Zeitungen u Fachliteratur	200,00	200,00	
6820000		Porto und Versandkosten			198,00
6832000		Telefonkosten	3.400,00	3.200,00	607,22
6871000		Geschenke bis 35 €	300,00	50,00	227,22
6872000		Geschenke über 35 €		240,00	
6880000		Aufw. Für Fort- und Weiterbildung	1.200,00		209,00
6901000		Kfz-Versicherungsbeiträge	6.300,00	5.800,00	6.238,43
6910000		Beitr. Wirtschaftsverb. und Vereine	1.530,00	1.560,00	1.530,00
13	60, 61, 67-69	Aufwendungen für Sach- und Dienstleistungen	93.400,00	78.000,00	66.455,59
6642000		Abschr. auf Betriebsausstattung	1.691,00	1.690,00	1.268,50
6643000		Abschr. auf Fuhrpark	6.455,00	6.440,00	6.456,29
14	66	Abschreibungen	8.146,00	8.130,00	7.724,79

Produktplan 2023 der Stadt Nidda

Teilergebnishaushalt Produkt 1511 Kommunalen Pflegedienst (Sozialstation)					
Stadt Nidda					
Nr.	Konten	Bezeichnung	Haushaltsansatz		Ergebnis des Jahresabschlusses 2021
			2023	2022	
7030000		Kfz-Steuer	100,00	550,00	30,00
18	70, 74, 76	Sonstige ordentliche Aufwendungen	100,00	550,00	30,00
19		Summe der ordentlichen Aufwendungen (Pos. 11 - 18)	689.746,00	654.180,00	638.402,29
20		Verwaltungsergebnis (Pos. 10 J. Ps. 19)	56.626,00	11.035,00	37.609,72
24		Ordentliches Ergebnis (Pos. 20 + Pos. 23)	56.626,00	11.035,00	37.609,72
5901100		Erträge Spenden, Nachl. Schenk. übriger Bereich			-500,00
25	59	Außerordentliche Erträge			-500,00
27		Außerordentliches Ergebnis (Pos. 25 J. Pos. 26)			-500,00
28		Jahresergebnis vor intern.Leistungsbez.	56.626,00	11.035,00	37.109,72
301		Aufwendungen Bauhof aus ILV	130,00	120,00	460,00
30		Aufwendungen der internen Leistungsbeziehungen	130,00	120,00	460,00
31		Jahresergebnis nach internen Leistungsbeziehungen	56.756,00	11.155,00	37.569,72
59		Jahresergebnis nach Verwendung	56.756,00	11.155,00	37.569,72

Produktplan 2023 der Stadt Nidda

Teilfinanzhaushalt Produkt 1511 Kommunalen Pflegedienst (Sozialstation)							
Stadt Nidda							
		Haushaltsansatz			Investitions- und Investitionsförderungsmaßnahmen		
Nr.	Bezeichnung	2023	Verpflichtungs-ermächtigungen	2022	Ergebnis des Jahresabschlusses 2021	Gesamtauszahlungsbedarf	davon bisher bereitgestellt
	Enzahlungen aus Investitionstätigkeit						
20	+ Einz. aus Investitionszuweis. und -zuschüssen sowie aus Investitionsbeiträgen			10.640	60.403		
21	+ Einz. aus Abgängen von Vermögensgegenständen des Sachanlagevermögens und des immateriellen Anlagevermögens						
22	+ Einz. aus Abgängen von Vermögensgegenständen des Finanzanlagevermögens						
	Enzahlungen aus Finanzierungstätigkeit						
31	+ Einz. aus der Aufnahme v. Krediten und wirtschaftlich vergleichbaren Vorgängen für Investitionen						
	Summe			10.640	60.403		
	Auszahlungen aus Investitionstätigkeit						
24	- Ausz. für den Erwerb von Grundstücken und Gebäuden						
25	- Ausz. für Baumaßnahmen						
26	- Ausz. für Investitionen in das sonstige Sachanlagevermögen und immaterielle Anlagevermögen davon: Ausz. aus gewährten Investitionszuweisungen und -zuschüssen	-500		-56.600	-14.529	-133.600	-67.100
27	- Ausz. für Investitionen in das Finanzanlagevermögen						
	Auszahlungen aus Finanzierungstätigkeit						
32	- Ausz. für die Tilgung von Krediten und wirtschaftlich vergleichbaren Vorgängen für Investitionen						
	Summe	-500		-56.600	-14.529	-133.600	-67.100
	Saldo (Enzahlungen / . Auszahlungen)	-500		-45.960	45.874	-133.600	-67.100

Produktplan 2023 der Stadt Nidda

Investitionen Produkt 1511 Kommunalen Pflegedienst (Sozialstation)						
Stadt Nidda						
Nr. Bezeichnung	Ansatz 2022	Ansatz 2023	Verpflichtungs- Ermächtigungen	Finanzplan 2024	Finanzplan 2025	Finanzplan 2026
01092 Mobile Geräte für Pflegekräfte der Sozialstation	-15.960	0	0	0	0	0
20 Einz.a.Inv.zuw.u.-zusch.s.a.Inv.beitr.	10.640	0	0	0	0	0
26 Auszf.Invest.i.d.sonst.Sachanl.verm.u.imm.Anl.ver	-26.600	0	0	0	0	0
99045 GWG (<1000 € netto) Sozialstation	-1.000	-500	0	-500	0	0
26 Auszf.Invest.i.d.sonst.Sachanl.verm.u.imm.Anl.ver	-1.000	-500	0	-500	0	0
99123 Anschaffung E-Fahrzeug Sozialstation	-29.000	0	0	-66.000	0	0
26 Auszf.Invest.i.d.sonst.Sachanl.verm.u.imm.Anl.ver	-29.000	0	0	-66.000	0	0

Produktplan 2023 der Stadt Nidda

Produktbeschreibung Produkt 1512 Soziale Hilfen/Wohlfahrtspflege							
Stadt Nidda							
Verantwortliche Organisationseinheit Fachbereich Soziales	Verantwortliche Person(en) Vanessa Bach Geertje Adjinschi (Vertretung)						
Pflichtaufgaben	Nein						
Freiwillige Aufgaben	Ja						
Kurzbeschreibung	Dienstleistungen und Veranstaltungen für ältere Menschen, Informationen und Vermittlung im Bereich der Altenhilfe, Kultur-, Freizeit- und Bildungsangebote bereitstellen und vermitteln. Angelegenheiten der Grundsicherung und Sozialhilfe, Sozialberatung und Antragsberatung (GEZ, Wohngeld usw.), Zuschüsse an Durchwanderer, Förderung der Wohlfahrtspflege.						
gesetzl. Grundlage	SGB, sowie weitere spezialgesetzliche Vorschriften; Beschlüsse der städtischen Gremien						
Zielgruppe	Senioren und deren Familien; Allgemeinheit, Beratungs- und Hilfsbedürftige						
Allgemeine Ziele	Für die Bedürfnisse älterer Menschen soll ein qualitativ und quantitativ ausreichendes Leistungsangebot vorgehalten werden, Sicherung der Lebensqualität im Alter. Unterstützung und Betreuung bei der Antragstellung in Sozialversicherungsangelegenheiten, Milderung sozialer und wirtschaftlicher Nachteile durch Gewährung von Vergünstigungen.						
Zugeordnete Kostenträger	<table border="0"> <tr> <td>15121</td> <td>Förderung sozialer Einrichtungen</td> </tr> <tr> <td>15122</td> <td>Verwaltung soz. Angelegenheiten</td> </tr> <tr> <td>15123</td> <td>Förderung der Seniorenarbeit</td> </tr> </table>	15121	Förderung sozialer Einrichtungen	15122	Verwaltung soz. Angelegenheiten	15123	Förderung der Seniorenarbeit
15121	Förderung sozialer Einrichtungen						
15122	Verwaltung soz. Angelegenheiten						
15123	Förderung der Seniorenarbeit						
Zugeordnete KST	01080000 Sozialverwaltung Allgemein						
Haushaltsvermerke	<p>Die Aufwendungen und Auszahlungen des Produktes bilden gem. § 4 GemHVO eine Bewirtschaftungseinheit (Budget).</p> <p>Die in § 20 Abs. 1 GemHVO geregelte gegenseitige Deckungsfähigkeit gilt nicht für Personal- und Versorgungsaufwendungen sowie für bilanzielle Abschreibungen und sämtliche Unerhaltungsaufwendungen.</p> <p>Die Personal- und Versorgungsaufwendungen sind gem. § 20 Abs. 2 GemHVO-Doppik über alle Teilhaushalte hinweg untereinander und gegenseitig deckungsfähig.</p>						

Produktplan 2023 der Stadt Nidda

Teilergebnishaushalt Produkt 1512 Soziale Hilfen/Wohlfahrtspflege					
Stadt Nidda					
Nr.	Konten	Bezeichnung	Haushaltsansatz		Ergebnis des Jahresabschlusses 2021
			2023	2022	
		Ordentliche Erträge			
01	50	Privatrechtliche Leistungsentgelte			
02	51	Öffentlich-rechtliche Leistungsentgelte			
03	548-549	Kostensatzleistungen und -erstattungen	-6.500,00	-6.500,00	-9.109,41
04	52	Bestandsveränderungen und aktivierte Eigenleistungen			
05	55	Steuern und steuerähnliche Erträge einschl. Erträge aus gesetzlichen Umlagen			
06	547	Erträge aus Transferleistungen			
07	540-543	Erträge aus Zuweisungen und Zuschüssen für lfd. Zwecke und allgemeine Umlagen			
08	546	Erträge aus der Auflösung von Sonderposten aus Investitionszuweisungen, -zuschüssen und Investitionsbeiträgen			
09	53	Sonstige ordentliche Erträge			
10		Summe der ordentlichen Erträge (Nr. 1 bis 9)	-6.500,00	-6.500,00	-9.109,41
		Ordentliche Aufwendungen			
11	62, 63, 640-643, 647-649, 65	Personalaufwendungen	58.400,00	34.600,00	56.359,93
12	644-646	Versorgungsaufwendungen	4.000,00	2.200,00	3.799,57
13	60, 61, 67-69	Aufwendungen für Sach- und Dienstleistungen	62.220,00	63.610,00	6.853,02
14	66	Abschreibungen	357,00	360,00	358,00
15	71	Aufwendungen für Zuweisungen und Zuschüsse sowie besondere Finanzaufwendungen	69.800,00	8.560,00	3.721,13
16	73	Steueraufwendungen einschl. Aufwendungen aus gesetzlichen Umlageverpflichtungen			
17	72	Transferaufwendungen			
18	70, 74, 76	Sonstige ordentliche Aufwendungen			321,00
19		Summe der ordentlichen Aufwendungen (Nr. 11 bis 18)	194.777,00	109.330,00	71.412,65
20		Verwaltungsergebnis (Nr. 10 / Nr. 19)	188.277,00	102.830,00	62.303,24
21	56, 57	Finanzerträge			
22	77	Finanzaufwendungen			
23		Finanzergebnis (Nr. 21 bis Nr. 22)			
24		Ordentliches Ergebnis (Verwaltungsergebnis und Finanzergebnis Nr. 20 und Nr. 23)	188.277,00	102.830,00	62.303,24
25	59	Außerordentliche Erträge			
26	79	Außerordentliche Aufwendungen			
27		Außerordentliches Ergebnis (Nr. 25 / Nr. 26)			
28		Jahresergebnis vor internen Leistungsbeziehungen (ordentliches Ergebnis und außerordentliches Ergebnis Nr. 24 und Nr. 27)	188.277,00	102.830,00	62.303,24
29		Erlöse der internen Leistungsbeziehungen			
30		Kosten der internen Leistungsbeziehungen	400,00	350,00	240,00
31		Ergebnis der internen Leistungsbeziehungen	400,00	350,00	240,00
32		Jahresergebnis nach internen Leistungsbeziehungen	188.677,00	103.180,00	62.543,24

Produktplan 2023 der Stadt Nidda

Teilergebnishaushalt Produkt 1512 Soziale Hilfen/Wohlfahrtspflege					
Stadt Nidda					
Nr.	Konten	Bezeichnung	Haushaltsansatz		Ergebnis des Jahresabschlusses 2021
			2023	2022	
5481000		Kostenerstattungen vom Land			-9.109,41
5484099		Kostenerstattungen Sozialversicherung - LOGA			
5488000		Kostenerstattungen von übrigen Bereichen	-6.500,00	-6.500,00	
03	548-549	Kostenersatzleistungen und -erstattungen	-6.500,00	-6.500,00	-9.109,41
10		Summe der ordentlichen Erträge (Pos. 1 - 9)	-6.500,00	-6.500,00	-9.109,41
6201000		Entgelt Beschäftigte (einschl. Zulagen)	48.500,00	28.500,00	46.104,09
6201001		Leistungsentgelt Beschäftigte			722,03
6401000		AG-Anteil zur Sozialvers. Entgeltbereich	9.900,00	6.100,00	9.533,81
11	62, 63, 640-643, 647-649, 65	Personalaufwendungen	58.400,00	34.600,00	56.359,93
6451000		Auf. an Verso. kassen f tarifl. Beschäftigte	4.000,00	2.200,00	3.799,57
12	644-646	Versorgungsaufwendungen	4.000,00	2.200,00	3.799,57
6010100		Aufw. für Büromat. u. Drucks. d. Verw. u. ähnl. E	100,00	360,00	
6063000		Materialaufw. für Einrichtungen und Ausstattungen	50,00	50,00	
6089000		übriger sonstiger Materialaufwand	500,00	870,00	40,00
6179000		And. sonstige Aufwendungen für bezogene Leistungen	950,00	920,00	725,90
6810000		Aufw. für Zeitungen u Fachliteratur	100,00	100,00	
6832000		Telefonkosten	670,00	1.220,00	1.041,33
6850000		Reisekosten	1.450,00	1.050,00	279,01
6862000		Aufw. für Gästebewirtung (Repräsentation)	2.100,00	1.840,00	
6869000		sonst. Aufwendungen für Repräsentation	200,00	200,00	
6880000		Aufw. Für Fort- und Weiterbildung	520,00	1.720,00	
6909000		Beiträge für sonstige Versicherungen	480,00	480,00	472,69
6910000		Beitr. Wirtschaftsverb. und Vereine	100,00	100,00	
6930000		Aufw. für Sozialeinrichtungen	10.000,00	20.000,00	
6997000		Aufw. für Seniorenbetreuung u.Schulanfänger	45.000,00	34.700,00	4.294,09
13	60, 61, 67-69	Aufwendungen für Sach- und Dienstleistungen	62.220,00	63.610,00	6.853,02
6615000		Abschr. aktivierte Investzuw.,-zuschüsse u. -beitr	357,00	360,00	358,00
14	66	Abschreibungen	357,00	360,00	358,00
7128000		Zuschüsse für laufende Zwecke an übrige Bereiche	69.800,00	8.560,00	3.721,13
15	71	Aufw.f. Zuweisungen und Zuschüsse s.bes.Finanzaufw	69.800,00	8.560,00	3.721,13
7030000		Kfz-Steuer			321,00
18	70, 74, 76	Sonstige ordentliche Aufwendungen			321,00
19		Summe der ordentlichen Aufwendungen (Pos. 11 - 18)	194.777,00	109.330,00	71.412,65
20		Verwaltungsergebnis (Pos. 10 J. Ps. 19)	188.277,00	102.830,00	62.303,24
24		Ordentliches Ergebnis (Pos. 20 + Pos. 23)	188.277,00	102.830,00	62.303,24
28		Jahresergebnis vor intern.Leistungsbez.	188.277,00	102.830,00	62.303,24
301		Aufwendungen Bauhof aus ILV	400,00	350,00	240,00
30		Aufwendungen der internen Leistungsbeziehungen	400,00	350,00	240,00
31		Jahresergebnis nach internen Leistungsbeziehungen	188.677,00	103.180,00	62.543,24
59		Jahresergebnis nach Verwendung	188.677,00	103.180,00	62.543,24

Produktplan 2023 der Stadt Nidda

Teilfinanzhaushalt Produkt 1512 Soziale Hilfen/Wohlfahrtspflege							
Stadt Nidda							
		Haushaltsansatz			Investitions- und Investitionsförderungsmaßnahmen		
Nr.	Bezeichnung	2023	Verpflichtungs-ermächtigungen	2022	Ergebnis des Jahresabschlusses 2021	Gesamtauszahlungsbedarf	davon bisher bereitgestellt
	Einzahlungen aus Investitionstätigkeit						
20	+ Einz. aus Investitionszuweis. und -zuschüssen sowie aus Investitionsbeiträgen						
21	+ Einz. aus Abgängen von Vermögensgegenständen des Sachanlagevermögens und des immateriellen Anlagevermögens						
22	+ Einz. aus Abgängen von Vermögensgegenständen des Finanzanlagevermögens						
	Einzahlungen aus Finanzierungstätigkeit						
31	+ Einz. aus der Aufnahme v. Krediten und wirtschaftlich vergleichbaren Vorgängen für Investitionen						
	Summe						
	Auszahlungen aus Investitionstätigkeit						
24	- Ausz. für den Erwerb von Grundstücken und Gebäuden						
25	- Ausz. für Baumaßnahmen						
26	- Ausz. für Investitionen in das sonstige Sachanlagevermögen und immaterielle Anlagevermögen davon: Ausz. aus gewährten Investitionszuweisungen und -zuschüssen					-2.100	-2.100
27	- Ausz. für Investitionen in das Finanzanlagevermögen						
	Auszahlungen aus Finanzierungstätigkeit						
32	- Ausz. für die Tilgung von Krediten und wirtschaftlich vergleichbaren Vorgängen für Investitionen						
	Summe					-2.100	-2.100
	Saldo (Einzahlungen / . Auszahlungen)					-2.100	-2.100

Produktplan 2023 der Stadt Nidda

Produktbeschreibung Produkt 1513 Hilfen für Migranten/innen	
Stadt Nidda	
Verantwortliche Organisationseinheit Fachbereich Soziales	Verantwortliche Person(en) Vanessa Bach Geertje Adjinschi (Vertretung)
Pflichtaufgaben	Nein
Rechtsbindungsgrad	Muss
Kurzbeschreibung	Beratung, Betreuung und Unterbringung von Migranten/innen.
gesetzl. Grundlage	AsylbLG, AufenthG, AsylVfG, Landesaufnahmegesetz
Zielgruppe	Migranten/innen die sich tatsächlich im Bundesgebiet aufhalten und die aufenthaltsrechtlichen Voraussetzungen erfüllen.
Allgemeine Ziele	Erfüllung der kommunalen Verpflichtungen bei der Aufnahme von Asylbewerber/innen in der BRD.
Zugeordnete Kostenträger	15131 Hilfen für Migranten/innen
Zugeordnete KST	01085000 - Migrantenunterbringung allgemein 01085010 - Migrantenunterbringung - Oderstraße 14 01085020 - Migrantenunterbringung - Oderstraße 31 01085030 - Migrantenunterbringung - Bismarkstraße 6 01085040 - Migrantenunterbringung - Karlsbader Straße 2 01085050 - Migrantenunterbringung - Weiherstraße 12a 01085060 - Migrantenunterbringung - Eichelstraße 25
Haushaltsvermerke	Die Aufwendungen und Auszahlungen des Produktes bilden gem. § 4 GemHVO eine Bewirtschaftungseinheit (Budget). Die in § 20 Abs. 1 GemHVO geregelte gegenseitige Deckungsfähigkeit gilt nicht für Personal- und Versorgungsaufwendungen sowie für bilanzielle Abschreibungen und sämtliche Unerhaltungsaufwendungen. Die Personal- und Versorgungsaufwendungen sind gem. § 20 Abs. 2 GemHVO-Doppik über alle Teilhaushalte hinweg untereinander und gegenseitig deckungsfähig.

Produktplan 2023 der Stadt Nidda

Teilergebnishaushalt Produkt 1513 Hilfen für Migranten/innen					
Stadt Nidda					
Nr.	Konten	Bezeichnung	Haushaltsansatz		Ergebnis des Jahresabschlusses 2021
			2023	2022	
		Ordentliche Erträge			
01	50	Privatrechtliche Leistungsentgelte	-59.700,00	-52.460,00	
02	51	Öffentlich-rechtliche Leistungsentgelte			4.120,00
03	548-549	Kostensatzleistungen und -erstattungen	-250.500,00	-10.800,00	-109.968,11
04	52	Bestandsveränderungen und aktivierte Eigenleistungen			
05	55	Steuern und steuerähnliche Erträge einschl. Erträge aus gesetzlichen Umlagen			
06	547	Erträge aus Transferleistungen			
07	540-543	Erträge aus Zuweisungen und Zuschüssen für lfd. Zwecke und allgemeine Umlagen			
08	546	Erträge aus der Auflösung von Sonderposten aus Investitionszuweisungen, -zuschüssen und Investitionsbeiträgen			
09	53	Sonstige ordentliche Erträge			
10		Summe der ordentlichen Erträge (Nr. 1 bis 9)	-310.200,00	-63.260,00	-105.848,11
		Ordentliche Aufwendungen			
11	62, 63, 640-643, 647-649, 65	Personalaufwendungen	75.100,00	64.800,00	70.042,45
12	644-646	Versorgungsaufwendungen	5.100,00	4.100,00	4.399,98
13	60, 61, 67-69	Aufwendungen für Sach- und Dienstleistungen	330.322,00	42.920,00	75.599,79
14	66	Abschreibungen			
15	71	Aufwendungen für Zuweisungen und Zuschüsse sowie besondere Finanzaufwendungen			
16	73	Steueraufwendungen einschl. Aufwendungen aus gesetzlichen Umlageverpflichtungen			
17	72	Transferaufwendungen			
18	70, 74, 76	Sonstige ordentliche Aufwendungen			
19		Summe der ordentlichen Aufwendungen (Nr. 11 bis 18)	410.522,00	111.820,00	150.042,22
20		Verwaltungsergebnis (Nr. 10 / Nr. 19)	100.322,00	48.560,00	44.194,11
21	56, 57	Finanzerträge			
22	77	Finanzaufwendungen			
23		Finanzergebnis (Nr. 21 bis Nr. 22)			
24		Ordentliches Ergebnis (Verwaltungsergebnis und Finanzergebnis Nr. 20 und Nr. 23)	100.322,00	48.560,00	44.194,11
25	59	Außerordentliche Erträge			
26	79	Außerordentliche Aufwendungen			
27		Außerordentliches Ergebnis (Nr. 25 / Nr. 26)			
28		Jahresergebnis vor internen Leistungsbeziehungen (ordentliches Ergebnis und außerordentliches Ergebnis Nr. 24 und Nr. 27)	100.322,00	48.560,00	44.194,11
29		Erlöse der internen Leistungsbeziehungen			
30		Kosten der internen Leistungsbeziehungen	350,00	310,00	20.580,00
31		Ergebnis der internen Leistungsbeziehungen	350,00	310,00	20.580,00
32		Jahresergebnis nach internen Leistungsbeziehungen	100.672,00	48.870,00	64.774,11

Produktplan 2023 der Stadt Nidda

Teilergebnishaushalt Produkt 1513 Hilfen für Migranten/innen					
Stadt Nidda					
Nr.	Konten	Bezeichnung	Haushaltsansatz		Ergebnis des Jahresabschlusses 2021
			2023	2022	
5003000		Umsatzerlöse aus Überlassung Gebäude und Räume	-59.700,00	-52.460,00	
01	50	Privatrechtliche Leistungsentgelte	-59.700,00	-52.460,00	
5101000		öffentlich rechtliche Verwaltungsgebühren			4.120,00
02	51	Öffentlich-rechtliche Leistungsentgelte			4.120,00
5482000		Kostenerstattungen von Gemeinden/GV/Landkreis	-235.000,00		-94.060,86
5484099		Kostenerstattungen Sozialversicherung - LOGA			
5488000		Kostenerstattungen von übrigen Bereichen	-15.500,00	-10.800,00	-15.528,45
5488100		Kostenerstattungen von Dritten			-378,80
03	548-549	Kostensatzleistungen und -erstattungen	-250.500,00	-10.800,00	-109.968,11
10		Summe der ordentlichen Erträge (Pos. 1 - 9)	-310.200,00	-63.260,00	-105.848,11
6201000		Entgelt Beschäftigte (einschl. Zulagen)	51.500,00	45.000,00	47.947,57
6201001		Leistungsentgelt Beschäftigte			906,01
6201030		Entgelt Aushilfen (einschl. Zulagen)	10.600,00	8.900,00	8.781,40
6401000		AG-Anteil zur Sozialvers. Entgeltbereich	13.000,00	10.900,00	12.372,47
6550000		Aufwendungen für Dienstjubiläen			35,00
11	62, 63, 640-643, 647-649, 65	Personalaufwendungen	75.100,00	64.800,00	70.042,45
6451000		Auf. an Verso. kassen f tarifl. Beschäftigte	5.100,00	4.100,00	4.399,98
12	644-646	Versorgungsaufwendungen	5.100,00	4.100,00	4.399,98
6010100		Aufw. für Büromat. u. Drucks. d. Verw. u. ähnl. E		500,00	
6051000		Strom	42.882,00	5.630,00	5.555,02
6052000		Gas	20.250,00	3.800,00	10.125,62
6054000		Heizöl	14.400,00	10.500,00	11.330,55
6055000		Treibstoffe	700,00	300,00	574,21
6061000		Materialaufw. für Gebäude u. Außenanlagen	10.000,00		
6063000		Materialaufw. für Einrichtungen und Ausstattungen	5.000,00	100,00	943,03
6089000		übriger sonstiger Materialaufwand	1.500,00	1.400,00	
6163000		Instandh. von Einrichtungen und Ausstattungen	5.000,00	2.400,00	1.282,10
6164000		Instandhaltung von Fahrzeugen	2.020,00	2.000,00	1.157,80
6166000		Wartungskosten	1.500,00	1.175,00	1.929,16
6171140		Aufwendungen für Entsorgung an AWB/Recyclinghof	1.000,00	50,00	150,00
6173000		Fremdreinigung	2.500,00	2.000,00	1.655,67
6179000		And. sonstige Aufwendungen für bezogene Leistungen	50.000,00	4.900,00	3.926,17
6701000		Mieten, Pachten, Erbbauzinsen	170.000,00	5.315,00	34.641,52
6730000		Gebühren			134,32
6832000		Telefonkosten	320,00	250,00	240,45
6850000		Reisekosten	300,00	100,00	176,40
6862000		Aufw. für Gästebewirtung (Repräsentation)	500,00	150,00	
6871000		Geschenke bis 35 €	250,00	50,00	
6900100		Beiträge f. Gebäudebezogene Versicherungen	1.500,00	1.500,00	1.177,88
6901000		Kfz-Versicherungsbeiträge	700,00	800,00	599,89
13	60, 61, 67-69	Aufwendungen für Sach- und Dienstleistungen	330.322,00	42.920,00	75.599,79
19		Summe der ordentlichen Aufwendungen (Pos. 11 - 18)	410.522,00	111.820,00	150.042,22
20		Verwaltungsergebnis (Pos. 10 J. Ps. 19)	100.322,00	48.560,00	44.194,11
24		Ordentliches Ergebnis (Pos. 20 + Pos. 23)	100.322,00	48.560,00	44.194,11
28		Jahresergebnis vor intern.Leistungsbez.	100.322,00	48.560,00	44.194,11
301		Aufwendungen Bauhof aus ILV	350,00	310,00	20.580,00

Produktplan 2023 der Stadt Nidda

**Teilergebnishaushalt
Produkt 1513 Hilfen für Migranten/innen**

Stadt Nidda

		Haushaltsansatz			
Nr.	Konten	Bezeichnung	2023	2022	Ergebnis des Jahresabschlusses 2021
30		Aufwendungen der internen Leistungsbeziehungen	350,00	310,00	20.580,00
31		Jahresergebnis nach internen Leistungsbeziehungen	100.672,00	48.870,00	64.774,11
59		Jahresergebnis nach Verwendung	100.672,00	48.870,00	64.774,11

Produktplan 2023 der Stadt Nidda

Teilfinanzhaushalt Produkt 1513 Hilfen für Migranten/innen							
Stadt Nidda							
		Haushaltsansatz			Investitions- und Investitionsförderungsmaßnahmen		
Nr.	Bezeichnung	2023	Verpflichtungs-ermächtigungen	2022	Ergebnis des Jahresabschlusses 2021	Gesamt-auszahlungsbedarf	davon bisher bereitgestellt
	Enzahlungen aus Investitionstätigkeit						
20	+ Einz. aus Investitionszuweis. und -zuschüssen sowie aus Investitionsbeiträgen						
21	+ Einz. aus Abgängen von Vermögensgegenständen des Sachanlagevermögens und des immateriellen Anlagevermögens						
22	+ Einz. aus Abgängen von Vermögensgegenständen des Finanzanlagevermögens						
	Enzahlungen aus Finanzierungstätigkeit						
31	+ Einz. aus der Aufnahme v. Krediten und wirtschaftlich vergleichbaren Vorgängen für Investitionen						
	Summe						
	Auszahlungen aus Investitionstätigkeit						
24	- Ausz. für den Erwerb von Grundstücken und Gebäuden						
25	- Ausz. für Baumaßnahmen						
26	- Ausz. für Investitionen in das sonstige Sachanlagevermögen und immaterielle Anlagevermögen davon: Ausz. aus gewährten Investitionszuweisungen und -zuschüssen	-33.000				-33.000	-33.000
27	- Ausz. für Investitionen in das Finanzanlagevermögen						
	Auszahlungen aus Finanzierungstätigkeit						
32	- Ausz. für die Tilgung von Krediten und wirtschaftlich vergleichbaren Vorgängen für Investitionen						
	Summe	-33.000				-33.000	-33.000
	Saldo (Enzahlungen / . Auszahlungen)	-33.000				-33.000	-33.000

Produktplan 2023 der Stadt Nidda

Investitionen Produkt 1513 Hilfen für Migranten/innen						
Stadt Nidda						
Nr. Bezeichnung	Ansatz 2022	Ansatz 2023	Verpflichtungs- Ermächtigungen	Finanzplan 2024	Finanzplan 2025	Finanzplan 2026
99124 Anschaffung E-Fahrzeug Migrationsarbeit	0	-33.000	0	0	0	0
26 Auszf.Invest.i.d.sonst.Sachanl.verm.u.imm.Anl.ver	0	-33.000	0	0	0	0

Produktplan 2023 der Stadt Nidda

Produktbeschreibung Produkt 1611 Kinderbetreuung in eigenen Kindertagesstätten	
Stadt Nidda	
Verantwortliche Organisationseinheit Fachbereich Soziales	Verantwortliche Person(en) Vanessa Bach Geertje Adjinschi (Vertretung)
Pflichtaufgaben	Ja
Rechtsbindungsgrad	Muss
Kurzbeschreibung	Familienergänzende Betreuung, Pflege, Erziehung und Bildung von Kindern im Alter bis zur Einschulung in unterschiedlichen Angebotsformen in städtischen Einrichtungen. Bereitstellung von Gebäuden und Freiflächen für Kindertagesstätten.
gesetzl. Grundlage	KJHG, Kindertagesstätten-Gesetz, Gebührenordnung über die Benutzung der Kindergärten, Elternbeiratsgesetz; Gesamtelternbeiratsgesetz; Beschlüsse der städtischen Gremien.
Zielgruppe	Kinder bis zur Einschulung sowie deren Eltern
Allgemeine Ziele	Bereitstellung von bedarfsgerechten Betreuungsangeboten für Kinder im Alter bis zur Einschulung, Förderung der Vereinbarkeit von Familie und Beruf.
Zugeordnete Kostenträger	16111 Tageseinrichtungen für Kinder in Nidda
Zugeordnete KST	01110000 Kindergärten Allgemein 01110010 Kindergarten Nidda 01110020 Kindergarten Kohden 01110120 Kindergarten Geiß-Nidda 01110130 Kindergarten Ober-Widdersheim 01110160 Kindergarten Ulfa 01110190 Kindergarten Ober-Schmitten 01110210 Kindergarten Eichelsdorf 01110270 Kindergarten Schwickartshausen
Haushaltsvermerke	Die Aufwendungen und Auszahlungen des Produktes bilden gem. § 4 GemHVO eine Bewirtschaftungseinheit (Budget). Die in § 20 Abs. 1 GemHVO geregelte gegenseitige Deckungsfähigkeit gilt nicht für Personal- und Versorgungsaufwendungen sowie für bilanzielle Abschreibungen und sämtliche Unerhaltungsaufwendungen. Die Personal- und Versorgungsaufwendungen sind gem. § 20 Abs. 2 GemHVO-Doppik über alle Teilhaushalte hinweg untereinander und gegenseitig deckungsfähig.

Produktplan 2023 der Stadt Nidda

Teilergebnishaushalt Produkt 1611 Kinderbetreuung in eigenen Kindertagesstätten					
Stadt Nidda					
Nr.	Konten	Bezeichnung	Haushaltsansatz		Ergebnis des Jahresabschlusses 2021
			2023	2022	
		Ordentliche Erträge			
01	50	Privatrechtliche Leistungsentgelte			
02	51	Öffentlich-rechtliche Leistungsentgelte	-323.000,00	-286.000,00	-231.726,79
03	548-549	Kostensatzleistungen und -erstattungen	-99.115,00	-52.170,00	-114.024,39
04	52	Bestandsveränderungen und aktivierte Eigenleistungen			
05	55	Steuern und steuerähnliche Erträge einschl. Erträge aus gesetzlichen Umlagen			
06	547	Erträge aus Transferleistungen			
07	540-543	Erträge aus Zuweisungen und Zuschüssen für lfd. Zwecke und allgemeine Umlagen	-2.168.885,00	-1.991.975,00	-2.249.404,29
08	546	Erträge aus der Auflösung von Sonderposten aus Investitionszuweisungen, -zuschüssen und Investitionsbeiträgen	-39.490,00	-40.045,00	-40.405,17
09	53	Sonstige ordentliche Erträge	-96.000,00	-93.110,00	-106.690,50
10		Summe der ordentlichen Erträge (Nr. 1 bis 9)	-2.726.490,00	-2.463.300,00	-2.742.251,14
		Ordentliche Aufwendungen			
11	62, 63, 640-643, 647-649, 65	Personalaufwendungen	4.935.100,00	4.367.400,00	3.791.608,02
12	644-646	Versorgungsaufwendungen	322.300,00	285.300,00	249.909,24
13	60, 61, 67-69	Aufwendungen für Sach- und Dienstleistungen	909.268,00	719.635,00	623.821,41
14	66	Abschreibungen	221.115,00	148.425,00	153.450,39
15	71	Aufwendungen für Zuweisungen und Zuschüsse sowie besondere Finanzaufwendungen	16.000,00	18.900,00	15.784,40
16	73	Steueraufwendungen einschl. Aufwendungen aus gesetzlichen Umlageverpflichtungen			
17	72	Transferaufwendungen			
18	70, 74, 76	Sonstige ordentliche Aufwendungen			
19		Summe der ordentlichen Aufwendungen (Nr. 11 bis 18)	6.403.783,00	5.539.660,00	4.834.573,46
20		Verwaltungsergebnis (Nr. 10 / Nr. 19)	3.677.293,00	3.076.360,00	2.092.322,32
21	56, 57	Finanzerträge			
22	77	Finanzaufwendungen			
23		Finanzergebnis (Nr. 21 bis Nr. 22)			
24		Ordentliches Ergebnis (Verwaltungsergebnis und Finanzergebnis Nr. 20 und Nr. 23)	3.677.293,00	3.076.360,00	2.092.322,32
25	59	Außerordentliche Erträge			-1.428,64
26	79	Außerordentliche Aufwendungen			
27		Außerordentliches Ergebnis (Nr. 25 / Nr. 26)			-1.428,64
28		Jahresergebnis vor internen Leistungsbeziehungen (ordentliches Ergebnis und außerordentliches Ergebnis Nr. 24 und Nr. 27)	3.677.293,00	3.076.360,00	2.090.893,68
29		Erlöse der internen Leistungsbeziehungen			
30		Kosten der internen Leistungsbeziehungen	72.720,00	64.050,00	58.450,00
31		Ergebnis der internen Leistungsbeziehungen	72.720,00	64.050,00	58.450,00
32		Jahresergebnis nach internen Leistungsbeziehungen	3.750.013,00	3.140.410,00	2.149.343,68

Produktplan 2023 der Stadt Nidda

Teilergebnishaushalt Produkt 1611 Kinderbetreuung in eigenen Kindertagesstätten					
Stadt Nidda					
Nr.	Konten	Bezeichnung	Haushaltsansatz		Ergebnis des Jahresabschlusses 2021
			2023	2022	
5110000		öffentlich rechtliche Benutzungsgebühren	-323.000,00	-286.000,00	-231.726,79
02	51	Öffentlich-rechtliche Leistungsentgelte	-323.000,00	-286.000,00	-231.726,79
5482000		Kostenerstattungen von Gemeinden/GV/Landkreis	-18.300,00	-38.900,00	-26.960,39
5484099		Kostenerstattungen Sozialversicherung - LOGA	-50.000,00	-9.300,00	-48.236,52
5488100		Kostenerstattungen von Dritten	-30.815,00	-3.970,00	-38.827,48
03	548-549	Kostenersatzleistungen und -erstattungen	-99.115,00	-52.170,00	-114.024,39
5410300		Sonstige Zuweisungen des Landes			-95.957,09
5421000		Zuweisungen für lfd Zwecke vom Land	-1.958.510,00	-1.879.700,00	-2.002.045,18
5422000		Zuweisungen f lfd Zwecke von Gemeinden,GemVerbände	-210.375,00	-112.275,00	-151.402,02
07	540-543	Ertr.a.Zuweisgn.u.Zusch.f.lfd.Zwecke u.allg.Uml.	-2.168.885,00	-1.991.975,00	-2.249.404,29
5460099		Auflösung SOPO Sonderinvest. II. (Tilg. Land)	-6.480,00	-6.495,00	-6.476,00
5460100		Erträge Auflös SOPO Invest vom öffentl Bereich	-33.010,00	-33.550,00	-33.929,17
08	546	Ertr.a.Aufl.v.Sonderp.a.Inv.zuw.-zusch.u.-Beitr.	-39.490,00	-40.045,00	-40.405,17
5301000		Erlöse aus Kantinenbetrieb	-96.000,00	-93.110,00	-106.690,50
09	53	Sonstige ordentliche Erträge	-96.000,00	-93.110,00	-106.690,50
10		Summe der ordentlichen Erträge (Pos. 1 - 9)	-2.726.490,00	-2.463.300,00	-2.742.251,14
6201000		Entgelt Beschäftigte (einschl. Zulagen)	3.956.400,00	3.545.800,00	3.037.176,76
6201001		Leistungsentgelt Beschäftigte			48.659,96
6201030		Entgelt Aushilfen (einschl. Zulagen)			1.696,12
6251010		Aufstockung Altersteilz. Pers.aufw. Beschäft.			2.564,38
6261000		Ausbildungsentgelte f. gewerb. Azubis	105.300,00	62.000,00	28.015,18
6401000		AG-Anteil zur Sozialvers. Entgeltbereich	861.400,00	747.900,00	660.000,96
6420000		Beiträge z. Berufsgenossenschaft u. Unfallvers.	11.000,00	11.000,00	10.195,87
6550000		Aufwendungen für Dienstjubiläen			2.075,00
6590000		übrige sonstige Personalaufwendungen	1.000,00	700,00	1.223,79
11	62, 63, 640-643, 647-649, 65	Personalaufwendungen	4.935.100,00	4.367.400,00	3.791.608,02
6451000		Auf. an Verso. kassen f tarifl. Beschäftigte	322.300,00	285.300,00	249.909,24
12	644-646	Versorgungsaufwendungen	322.300,00	285.300,00	249.909,24
6010100		Aufw. für Büromat. u. Drucks. d. Verw. u. ähnl. E	4.000,00	3.500,00	2.136,97
6011000		Lehr- und Unterrichtsmittel	26.500,00	22.950,00	26.150,56
6030200		Praxis- u. Laborbedarf, Arzneimittel	20.000,00	3.300,00	7.043,98
6051000		Strom	26.060,00	22.500,00	18.752,00
6052000		Gas	40.060,00	17.250,00	20.034,27
6054000		Heizöl	19.100,00	9.300,00	8.474,65
6056000		Wasser	1.730,00	1.445,00	1.705,08
6057000		Abwasser	7.790,00	7.900,00	5.651,90
6061000		Materialaufw. für Gebäude u. Außenanlagen	43.480,00	23.750,00	33.638,20
6063000		Materialaufw. für Einrichtungen und Ausstattungen	16.000,00	10.000,00	11.670,69
6081000		Reinigungsmaterial	25.000,00	14.000,00	21.935,04
6089000		übriger sonstiger Materialaufwand	42.000,00	30.000,00	13.341,87
6101000		Fremdleist. für Erzeugnisse u. and. Umsatzleist.	96.000,00	95.320,00	88.084,71
6161000		Instandh. Gebäude, Außenanl. (Bauunterhaltung)	43.000,00	68.000,00	48.091,47
6162000		Instandh. von techn. Anlagen in Betriebsbauten	16.500,00	20.000,00	10.096,84
6163000		Instandh. von Einrichtungen und Ausstattungen	7.000,00	6.500,00	1.728,81
6166000		Wartungskosten	4.000,00	4.000,00	2.286,23
6166100		Wartungskosten EDV	8.300,00	8.300,00	1.829,64
6171000		Aufwendungen für Fremdensorgung	3.110,00	1.640,00	1.576,20

Produktplan 2023 der Stadt Nidda

Teilergebnishaushalt Produkt 1611 Kinderbetreuung in eigenen Kindertagesstätten					
Stadt Nidda					
Nr.	Konten	Bezeichnung	Haushaltsansatz		Ergebnis des Jahresabschlusses 2021
			2023	2022	
6171140		Aufwendungen für Entsorgung an AWB,Recyclinghof	1.000,00	610,00	765,02
6173000		Fremdreinigung	335.300,00	265.100,00	266.678,99
6179000		And. sonstige Aufwendungen für bezogene Leistungen	65.300,00	37.300,00	3.195,00
6701000		Mieten, Pachten, Erbbauzinsen			399,13
6730000		Gebühren	1.000,00	500,00	2.032,08
6790000		sonstige Aufw. f. d. Inanspruchn. v. Diensten	4.650,00	3.970,00	274,48
6810000		Aufw. für Zeitungen u Fachliteratur	2.800,00	2.800,00	1.416,76
6820000		Porto und Versandkosten	50,00	50,00	1.535,22
6832000		Telefonkosten	6.200,00	6.200,00	5.424,91
6850000		Reisekosten	7.100,00	6.200,00	2.497,21
6862000		Aufw. für Gästebewirtung (Repräsentation)	250,00	60,00	108,80
6872000		Geschenke über 35 €			180,00
6880000		Aufw. Für Fort- und Weiterbildung	28.000,00	19.280,00	7.479,89
6900100		Beiträge f. Gebäudebezogene Versicherungen	7.620,00	7.590,00	7.320,81
6910000		Beitr. Wirtschaftsverb. und Vereine	368,00	320,00	284,00
13	60, 61, 67-69	Aufwendungen für Sach- und Dienstleistungen	909.268,00	719.635,00	623.821,41
6615000		Abschr. aktivierte Investzuw.,-zuschüsse u. -beitr	1.788,00	1.790,00	1.789,00
6620000		Abschr. Gebäude u. -einr. , SachAnlag., InfrStrktV	183.597,00	128.650,00	131.051,00
6641000		Abschr. auf andere Anlagen			1.089,00
6642000		Abschr. auf Betriebsausstattung	18.302,00	4.250,00	4.796,09
6645000		Abschr. auf Geschäftsausstattung	14.709,00	11.640,00	12.739,92
6650000		Abschreibung geringwertige Wirtschaftsgüter (GWG)	2.719,00	2.095,00	1.985,38
14	66	Abschreibungen	221.115,00	148.425,00	153.450,39
7128000		Zuschüsse für laufende Zwecke an übrige Bereiche	16.000,00	18.900,00	15.784,40
15	71	Aufw.f. Zuweisungen und Zuschüsse s.bes.Finanzaufw	16.000,00	18.900,00	15.784,40
19		Summe der ordentlichen Aufwendungen (Pos. 11 - 18)	6.403.783,00	5.539.660,00	4.834.573,46
20		Verwaltungsergebnis (Pos. 10 / . Ps. 19)	3.677.293,00	3.076.360,00	2.092.322,32
24		Ordentliches Ergebnis (Pos. 20 + Pos. 23)	3.677.293,00	3.076.360,00	2.092.322,32
5901100		Erträge Spenden, Nachl. Schenk. übriger Bereich			-1.428,64
25	59	Außerordentliche Erträge			-1.428,64
27		Außerordentliches Ergebnis (Pos. 25 / . Pos. 26)			-1.428,64
28		Jahresergebnis vor intern.Leistungsbez.	3.677.293,00	3.076.360,00	2.090.893,68
301		Aufwendungen Bauhof aus ILV	72.720,00	64.050,00	58.450,00
30		Aufwendungen der internen Leistungsbeziehungen	72.720,00	64.050,00	58.450,00
31		Jahresergebnis nach internen Leistungsbeziehungen	3.750.013,00	3.140.410,00	2.149.343,68
59		Jahresergebnis nach Verwendung	3.750.013,00	3.140.410,00	2.149.343,68

Produktplan 2023 der Stadt Nidda

Teilfinanzhaushalt Produkt 1611 Kinderbetreuung in eigenen Kindertagesstätten							
Stadt Nidda							
		Haushaltsansatz			Investitions- und Investitionsförderungsmaßnahmen		
Nr.	Bezeichnung	2023	Verpflichtungs-ermächtigungen	2022	Ergebnis des Jahresabschlusses 2021	Gesamtauszahlungsbedarf	davon bisher bereitgestellt
	Enzahlungen aus Investitionstätigkeit						
20	+ Einz. aus Investitionszuweis. und -zuschüssen sowie aus Investitionsbeiträgen	11.500					
21	+ Einz. aus Abgängen von Vermögensgegenständen des Sachanlagevermögens und des immateriellen Anlagevermögens						
22	+ Einz. aus Abgängen von Vermögensgegenständen des Finanzanlagevermögens						
	Enzahlungen aus Finanzierungstätigkeit						
31	+ Einz. aus der Aufnahme v. Krediten und wirtschaftlich vergleichbaren Vorgängen für Investitionen						
	Summe	11.500					
	Auszahlungen aus Investitionstätigkeit						
24	- Ausz. für den Erwerb von Grundstücken und Gebäuden						
25	- Ausz. für Baumaßnahmen	-1.459.500		-815.000	-31.961	-7.201.520	-6.492.520
26	- Ausz. für Investitionen in das sonstige Sachanlagevermögen und immaterielle Anlagevermögen davon: Ausz. aus gewährten Investitionszuweisungen und -zuschüssen	-8.000		-28.000	-64.885	-210.979	-178.979
27	- Ausz. für Investitionen in das Finanzanlagevermögen						
	Auszahlungen aus Finanzierungstätigkeit						
32	- Ausz. für die Tilgung von Krediten und wirtschaftlich vergleichbaren Vorgängen für Investitionen				-2.262		
	Summe	-1.467.500		-843.000	-99.108	-7.412.499	-6.671.499
	Saldo (Enzahlungen / . Auszahlungen)	-1.456.000		-843.000	-99.108	-7.412.499	-6.671.499

Produktplan 2023 der Stadt Nidda

Investitionen Produkt 1611 Kinderbetreuung in eigenen Kindertagesstätten						
Stadt Nidda						
Nr. Bezeichnung	Ansatz 2022	Ansatz 2023	Verpflichtungs- Ermächtigungen	Finanzplan 2024	Finanzplan 2025	Finanzplan 2026
01080 Neubau Kita Nidda	0	-1.000.000	0	0	0	0
25 Auszahlungen für Baumaßnahmen	0	-1.000.000	0	0	0	0
01085 Neubau Kita Nidda Einrichtung	-510.000	-40.000	0	0	0	0
25 Auszahlungen für Baumaßnahmen	-510.000	-40.000	0	0	0	0
01093 Kiga Stehfelder Weg - Heizungserneuerung	0	0	0	0	-55.000	0
25 Auszahlungen für Baumaßnahmen	0	0	0	0	-55.000	0
01102 Neubau Streuobstwiesen Kita	0	-110.000	0	0	0	0
25 Auszahlungen für Baumaßnahmen	0	-110.000	0	0	0	0
01103 Ausstattung Streuobstwiesenkita	0	-20.000	0	0	0	0
25 Auszahlungen für Baumaßnahmen	0	-20.000	0	0	0	0
10010 Küchenerneuerung Kindergarten Kohden	-20.000	11.500	0	0	0	0
20 Einz.a.Inv.zuw.u.-zusch.s.a.Inv.beitr.	0	11.500	0	0	0	0
26 Ausz.f.Invest.i.d.sonst.Sachanl.verm.u.imm.Anl.ver	-20.000	0	0	0	0	0
12005 Kiga Geiß-Nidda - Erneuerung Heizungsanlage	0	0	0	0	-50.000	0
25 Auszahlungen für Baumaßnahmen	0	0	0	0	-50.000	0
13011 Anbau / Erweiterung Kita Ober-Widdersheim	0	0	0	0	-350.000	0
25 Auszahlungen für Baumaßnahmen	0	0	0	0	-350.000	0
16012 Kiga Ulfa - Ausbau DG + Anbau U3 Bereich	-269.000	0	0	0	0	0
25 Auszahlungen für Baumaßnahmen	-269.000	0	0	0	0	0
16014 Kiga Ulfa - Ausstattung nach Umbau	0	-65.000	0	0	0	0
25 Auszahlungen für Baumaßnahmen	0	-65.000	0	0	0	0
19011 Kiga Ober-Schmitten - Sanierung + Um- u. Anbau	0	-150.000	0	-70.000	0	0
25 Auszahlungen für Baumaßnahmen	0	-150.000	0	-70.000	0	0
27006 Kiga Schwickartshausen - Heizungserneuerung	0	0	0	0	-50.000	0
25 Auszahlungen für Baumaßnahmen	0	0	0	0	-50.000	0
99081 Spielgeräte in den Kindergärten	-20.000	-20.000	0	-20.000	-20.000	0
25 Auszahlungen für Baumaßnahmen	-20.000	-20.000	0	-20.000	-20.000	0
99097 Mobiliar in den Kindergärten	-8.000	-8.000	0	-8.000	-8.000	-8.000
26 Ausz.f.Invest.i.d.sonst.Sachanl.verm.u.imm.Anl.ver	-8.000	-8.000	0	-8.000	-8.000	-8.000
99115 Ausstattung Büros alle Kitas	-8.000	-8.000	0	-8.000	-8.000	-8.000
25 Auszahlungen für Baumaßnahmen	-8.000	-8.000	0	-8.000	-8.000	-8.000
99116 Spülmaschinen alle Kitas	-8.000	-8.000	0	-8.000	-8.000	-8.000
25 Auszahlungen für Baumaßnahmen	-8.000	-8.000	0	-8.000	-8.000	-8.000
99133 Ausstattung alle Kitas	0	-38.500	0	-30.000	0	0
25 Auszahlungen für Baumaßnahmen	0	-38.500	0	-30.000	0	0

Produktplan 2023 der Stadt Nidda

Produktbeschreibung Produkt 1612 Förderung von Kindergärten freier Träger	
Stadt Nidda	
Verantwortliche Organisationseinheit Fachbereich Soziales	Verantwortliche Person(en) Vanessa Bach Geertje Adjinschi (Vertretung)
Pflichtaufgaben	Ja
Rechtsbindungsgrad	Soll
Kurzbeschreibung	Beteiligung der Stadt Nidda an der familienergänzende Betreuung, Pflege, Erziehung und Bildung von Kindern im Alter bis zur Einschulung in unterschiedlichen Angebotsformen in kirchlichen Einrichtungen und Einrichtungen sonstiger freier Träger.
gesetzl. Grundlage	KJHG, Gebührenordnung über die Benutzung der Kindergärten, Elternbeiratssatzung; Gesamtelternbeiratssatzung Beschlüsse der städtischen Gremien. Vertragliche Vereinbarungen zw. der Kirche und der Stadt.
Zielgruppe	Ev. Kindertagesstätte und sonstige freie Träger.
Allgemeine Ziele	Familienentlastung und -unterstützung, Förderung der Vereinbarkeit von Familie und Beruf, strukturierte Abstimmung zwischen den verschiedenen Trägern.
Zugeordnete Kostenträger	16112 Förderung von Kindern freier Träger 16121 Förderung von Kindergärten von freien Trägern
Zugeordnete KST	01110000 Kindergärten Allgemein
Haushaltsvermerke	Die Aufwendungen und Auszahlungen des Produktes bilden gem. § 4 GemHVO eine Bewirtschaftungseinheit (Budget). Die in § 20 Abs. 1 GemHVO geregelte gegenseitige Deckungsfähigkeit gilt nicht für Personal- und Versorgungsaufwendungen sowie für bilanzielle Abschreibungen und sämtliche Unerhaltungsaufwendungen. Die Personal- und Versorgungsaufwendungen sind gem. § 20 Abs. 2 GemHVO-Doppik über alle Teilhaushalte hinweg untereinander und gegenseitig deckungsfähig.

Produktplan 2023 der Stadt Nidda

Teilergebnishaushalt Produkt 1612 Förderung von Kindergärten freier Träger					
Stadt Nidda					
Nr.	Konten	Bezeichnung	Haushaltsansatz		Ergebnis des Jahresabschlusses 2021
			2023	2022	
		Ordentliche Erträge			
01	50	Privatrechtliche Leistungsentgelte			
02	51	Öffentlich-rechtliche Leistungsentgelte			
03	548-549	Kostensatzleistungen und -erstattungen	-3.500,00	-9.050,00	-24.071,20
04	52	Bestandsveränderungen und aktivierte Eigenleistungen			
05	55	Steuern und steuerähnliche Erträge einschl. Erträge aus gesetzlichen Umlagen			
06	547	Erträge aus Transferleistungen			
07	540-543	Erträge aus Zuweisungen und Zuschüssen für lfd. Zwecke und allgemeine Umlagen	-3.500,00	-3.390,00	-92,27
08	546	Erträge aus der Auflösung von Sonderposten aus Investitionszuweisungen, -zuschüssen und Investitionsbeiträgen			
09	53	Sonstige ordentliche Erträge			
10		Summe der ordentlichen Erträge (Nr. 1 bis 9)	-7.000,00	-12.440,00	-24.163,47
		Ordentliche Aufwendungen			
11	62, 63, 640-643, 647-649, 65	Personalaufwendungen			1.840,38
12	644-646	Versorgungsaufwendungen			
13	60, 61, 67-69	Aufwendungen für Sach- und Dienstleistungen			
14	66	Abschreibungen	20.038,00	20.040,00	20.038,00
15	71	Aufwendungen für Zuweisungen und Zuschüsse sowie besondere Finanzaufwendungen	949.600,00	889.300,00	738.959,28
16	73	Steueraufwendungen einschl. Aufwendungen aus gesetzlichen Umlageverpflichtungen			
17	72	Transferaufwendungen			
18	70, 74, 76	Sonstige ordentliche Aufwendungen			
19		Summe der ordentlichen Aufwendungen (Nr. 11 bis 18)	969.638,00	909.340,00	760.837,66
20		Verwaltungsergebnis (Nr. 10 / Nr. 19)	962.638,00	896.900,00	736.674,19
21	56, 57	Finanzerträge			
22	77	Finanzaufwendungen			
23		Finanzergebnis (Nr. 21 bis Nr. 22)			
24		Ordentliches Ergebnis (Verwaltungsergebnis und Finanzergebnis Nr. 20 und Nr. 23)	962.638,00	896.900,00	736.674,19
25	59	Außerordentliche Erträge			
26	79	Außerordentliche Aufwendungen			
27		Außerordentliches Ergebnis (Nr. 25 / Nr. 26)			
28		Jahresergebnis vor internen Leistungsbeziehungen (ordentliches Ergebnis und außerordentliches Ergebnis Nr. 24 und Nr. 27)	962.638,00	896.900,00	736.674,19
29		Erlöse der internen Leistungsbeziehungen			
30		Kosten der internen Leistungsbeziehungen			
31		Ergebnis der internen Leistungsbeziehungen			
32		Jahresergebnis nach internen Leistungsbeziehungen	962.638,00	896.900,00	736.674,19

Produktplan 2023 der Stadt Nidda

Teilergebnishaushalt Produkt 1612 Förderung von Kindergärten freier Träger					
Stadt Nidda					
Nr.	Konten	Bezeichnung	Haushaltsansatz		Ergebnis des Jahresabschlusses 2021
			2023	2022	
5482000		Kostenerstattungen von Gemeinden/GV/Landkreis	-3.500,00	-9.050,00	-24.071,20
5484099		Kostenerstattungen Sozialversicherung - LOGA			
03	548-549	Kostenersatzleistungen und -erstattungen	-3.500,00	-9.050,00	-24.071,20
5421000		Zuweisungen für lfd Zwecke vom Land	-3.500,00	-3.390,00	-92,27
07	540-543	Etr.a.Zuweisgn.u.Zusch.f.lfd.Zwecke u.allg.Uml.	-3.500,00	-3.390,00	-92,27
10		Summe der ordentlichen Erträge (Pos. 1 - 9)	-7.000,00	-12.440,00	-24.163,47
6261000		Ausbildungsentgelte f. gewerb. Azubis			1.829,04
6401000		AG-Anteil zur Sozialvers. Entgeltbereich			11,34
11	62, 63, 640-643, 647-649, 65	Personalaufwendungen			1.840,38
6615000		Abschr. aktivierte Investzuw.,-zuschüsse u. -beitr	20.038,00	20.040,00	20.038,00
14	66	Abschreibungen	20.038,00	20.040,00	20.038,00
7128000		Zuschüsse für laufende Zwecke an übrige Bereiche	949.600,00	889.300,00	738.959,28
15	71	Aufw.f. Zuweisungen und Zuschüsse s.bes.Finanzaufw	949.600,00	889.300,00	738.959,28
19		Summe der ordentlichen Aufwendungen (Pos. 11 - 18)	969.638,00	909.340,00	760.837,66
20		Verwaltungsergebnis (Pos. 10 J. Ps. 19)	962.638,00	896.900,00	736.674,19
24		Ordentliches Ergebnis (Pos. 20 + Pos. 23)	962.638,00	896.900,00	736.674,19
28		Jahresergebnis vor intern.Leistungsbez.	962.638,00	896.900,00	736.674,19
31		Jahresergebnis nach internen Leistungsbeziehungen	962.638,00	896.900,00	736.674,19
59		Jahresergebnis nach Verwendung	962.638,00	896.900,00	736.674,19

Produktplan 2023 der Stadt Nidda

Teilfinanzhaushalt Produkt 1612 Förderung von Kindergärten freier Träger							
Stadt Nidda							
		Haushaltsansatz			Investitions- und Investitionsförderungsmaßnahmen		
Nr.	Bezeichnung	2023	Verpflichtungs-ermächtigungen	2022	Ergebnis des Jahresabschlusses 2021	Gesamtauszahlungsbedarf	davon bisher bereitgestellt
	Einzahlungen aus Investitionstätigkeit						
20	+ Einz. aus Investitionszuweis. und -zuschüssen sowie aus Investitionsbeiträgen						
21	+ Einz. aus Abgängen von Vermögensgegenständen des Sachanlagevermögens und des immateriellen Anlagevermögens						
22	+ Einz. aus Abgängen von Vermögensgegenständen des Finanzanlagevermögens						
	Einzahlungen aus Finanzierungstätigkeit						
31	+ Einz. aus der Aufnahme v. Krediten und wirtschaftlich vergleichbaren Vorgängen für Investitionen						
	Summe						
	Auszahlungen aus Investitionstätigkeit						
24	- Ausz. für den Erwerb von Grundstücken und Gebäuden						
25	- Ausz. für Baumaßnahmen					-400.000	-400.000
26	- Ausz. für Investitionen in das sonstige Sachanlagevermögen und immaterielle Anlagevermögen davon: Ausz. aus gewährten Investitionszuweisungen und -zuschüssen						
27	- Ausz. für Investitionen in das Finanzanlagevermögen						
	Auszahlungen aus Finanzierungstätigkeit						
32	- Ausz. für die Tilgung von Krediten und wirtschaftlich vergleichbaren Vorgängen für Investitionen						
	Summe					-400.000	-400.000
	Saldo (Einzahlungen / . Auszahlungen)					-400.000	-400.000

Produktplan 2023 der Stadt Nidda

Produktbeschreibung Produkt 1622 Bereitstellung Jugendzentren und sonstige soziale Einrichtungen der Jugendarbeit	
Stadt Nidda	
Verantwortliche Organisationseinheit Fachbereich Soziales	Verantwortliche Person(en) Vanessa Bach Geertje Adjinschi (Vertretung)
Pflichtaufgaben	Nein
Freiwillige Aufgaben	Ja
Kurzbeschreibung	Betrieb und Unterhaltung des Jugendzentrums und der städtischen Jugendräumen.
gesetzl. Grundlage	Beschlüsse der städtischen Gremien.
Zielgruppe	Jugendliche, Eltern und Jugendpfleger.
Allgemeine Ziele	Zurverfügungstellung von Räumlichkeiten für Jugendliche zur Förderung der individuellen und sozialen Entwicklung.
Zugeordnete Kostenträger	16221 Bereitstellung Jugendzentren und sonstige soz. Einr. der Jugendarbeit 16222 Ferienspiele und allg. Jugendarbeit
Zugeordnete KST	01100000 Einrichtungen der Jugendarbeit Allgemein 01100010 Jugendzentrum Nidda 01100020 Jugendzentren in den Stadtteilen
Haushaltsvermerke	Die Aufwendungen und Auszahlungen des Produktes bilden gem. § 4 GemHVO eine Bewirtschaftungseinheit (Budget). Die in § 20 Abs. 1 GemHVO geregelte gegenseitige Deckungsfähigkeit gilt nicht für Personal- und Versorgungsaufwendungen sowie für bilanzielle Abschreibungen und sämtliche Unerhaltungsaufwendungen. Die Personal- und Versorgungsaufwendungen sind gem. § 20 Abs. 2 GemHVO-Doppik über alle Teilhaushalte hinweg untereinander und gegenseitig deckungsfähig.

Produktplan 2023 der Stadt Nidda

Teilergebnishaushalt Produkt 1622 Bereitstellung Jugendzentren und sonstige soziale Einrichtungen der Jugendarbeit					
Stadt Nidda					
Nr.	Konten	Bezeichnung	Haushaltsansatz		Ergebnis des Jahresabschlusses 2021
			2023	2022	
		Ordentliche Erträge			
01	50	Privatrechtliche Leistungsentgelte			
02	51	Öffentlich-rechtliche Leistungsentgelte			
03	548-549	Kostensatzleistungen und -erstattungen	-2.500,00	-2.500,00	-1.512,50
04	52	Bestandsveränderungen und aktivierte Eigenleistungen			
05	55	Steuern und steuerähnliche Erträge einschl. Erträge aus gesetzlichen Umlagen			
06	547	Erträge aus Transferleistungen			
07	540-543	Erträge aus Zuweisungen und Zuschüssen für lfd. Zwecke und allgemeine Umlagen			
08	546	Erträge aus der Auflösung von Sonderposten aus Investitionszuweisungen, -zuschüssen und Investitionsbeiträgen	-450,00	-450,00	-449,00
09	53	Sonstige ordentliche Erträge			
10		Summe der ordentlichen Erträge (Nr. 1 bis 9)	-2.950,00	-2.950,00	-1.961,50
		Ordentliche Aufwendungen			
11	62, 63, 640-643, 647-649, 65	Personalaufwendungen	144.300,00	111.600,00	130.460,42
12	644-646	Versorgungsaufwendungen	9.900,00	7.700,00	9.002,87
13	60, 61, 67-69	Aufwendungen für Sach- und Dienstleistungen	81.385,00	73.480,00	42.278,46
14	66	Abschreibungen	22.243,60	21.585,00	21.612,00
15	71	Aufwendungen für Zuweisungen und Zuschüsse sowie besondere Finanzaufwendungen	8.000,00	8.000,00	3.872,86
16	73	Steueraufwendungen einschl. Aufwendungen aus gesetzlichen Umlageverpflichtungen			
17	72	Transferaufwendungen			
18	70, 74, 76	Sonstige ordentliche Aufwendungen	760,00	630,00	758,20
19		Summe der ordentlichen Aufwendungen (Nr. 11 bis 18)	266.588,60	222.995,00	207.984,81
20		Verwaltungsergebnis (Nr. 10 / Nr. 19)	263.638,60	220.045,00	206.023,31
21	56, 57	Finanzerträge			
22	77	Finanzaufwendungen			
23		Finanzergebnis (Nr. 21 bis Nr. 22)			
24		Ordentliches Ergebnis (Verwaltungsergebnis und Finanzergebnis Nr. 20 und Nr. 23)	263.638,60	220.045,00	206.023,31
25	59	Außerordentliche Erträge			-150,06
26	79	Außerordentliche Aufwendungen			
27		Außerordentliches Ergebnis (Nr. 25 / Nr. 26)			-150,06
28		Jahresergebnis vor internen Leistungsbeziehungen (ordentliches Ergebnis und außerordentliches Ergebnis Nr. 24 und Nr. 27)	263.638,60	220.045,00	205.873,25
29		Erlöse der internen Leistungsbeziehungen			
30		Kosten der internen Leistungsbeziehungen	6.940,00	6.110,00	3.980,00
31		Ergebnis der internen Leistungsbeziehungen	6.940,00	6.110,00	3.980,00
32		Jahresergebnis nach internen Leistungsbeziehungen	270.578,60	226.155,00	209.853,25

Produktplan 2023 der Stadt Nidda

Teilergebnishaushalt Produkt 1622 Bereitstellung Jugendzentren und sonstige soziale Einrichtungen der Jugendarbeit					
Stadt Nidda					
Nr.	Konten	Bezeichnung	Haushaltsansatz		Ergebnis des Jahresabschlusses 2021
			2023	2022	
5484099		Kostenerstattungen Sozialversicherung - LOGA			
5488100		Kostenerstattungen von Dritten	-2.500,00	-2.500,00	-1.512,50
03	548-549	Kostenersatzleistungen und -erstattungen	-2.500,00	-2.500,00	-1.512,50
5460100		Erträge Auflös SOPO Invest vom öffentl Bereich	-450,00	-450,00	-449,00
08	546	Ertr.a.Aufl.v.Sonderp.a.Inv.zuw.-zusch.u.-Beitr.	-450,00	-450,00	-449,00
10		Summe der ordentlichen Erträge (Pos. 1 - 9)	-2.950,00	-2.950,00	-1.961,50
6201000		Entgelt Beschäftigte (einschl. Zulagen)	120.000,00	93.000,00	106.895,42
6201001		Leistungsentgelt Beschäftigte			1.516,14
6401000		AG-Anteil zur Sozialvers. Entgeltbereich	24.300,00	18.600,00	22.013,86
6550000		Aufwendungen für Dienstjubiläen			35,00
11	62, 63, 640-643, 647-649, 65	Personalaufwendungen	144.300,00	111.600,00	130.460,42
6451000		Auf. an Verso. kassen f tarifl. Beschäftigte	9.900,00	7.700,00	9.002,87
12	644-646	Versorgungsaufwendungen	9.900,00	7.700,00	9.002,87
6010100		Aufw. für Büromat. u. Drucks. d. Verw. u. ähnl. E	200,00	200,00	
6030200		Praxis- u. Laborbedarf, Arzneimittel	100,00	100,00	29,95
6051000		Strom	1.300,00	3.300,00	3.162,01
6052000		Gas	10.230,00	4.500,00	5.155,52
6055000		Treibstoffe	5.080,00	2.400,00	2.130,92
6056000		Wasser	285,00	250,00	274,48
6057000		Abwasser	900,00	1.000,00	695,30
6061000		Materialaufw. für Gebäude u. Außenanlagen	4.000,00	4.800,00	1.769,60
6062000		Materialaufw. für techn. Anlagen in Betriebsbauten	2.500,00	2.500,00	
6063000		Materialaufw. für Einrichtungen und Ausstattungen	4.960,00	4.800,00	2.477,64
6081000		Reinigungsmaterial	100,00	100,00	14,55
6089000		übriger sonstiger Materialaufwand	3.500,00	5.000,00	1.190,41
6161000		Instandh. Gebäude, Außenanl. (Bauunterhaltung)	12.200,00	11.700,00	4.864,91
6162000		Instandh. von techn. Anlagen in Betriebsbauten	4.500,00	4.700,00	65,21
6163000		Instandh. von Einrichtungen und Ausstattungen	2.500,00	2.000,00	198,49
6164000		Instandhaltung von Fahrzeugen	4.000,00	4.000,00	982,32
6165000		Instandh. v. Sachanl. Gemeingebr., Infrastr.verm.	2.000,00	2.000,00	
6166000		Wartungskosten	940,00	1.105,00	578,84
6166100		Wartungskosten EDV	800,00	800,00	
6171000		Aufwendungen für Fremdensorgung	350,00	300,00	291,00
6171140		Aufwendungen für Entsorgung an AWB,Recyclinghof	300,00	300,00	155,24
6173000		Fremdreinigung	8.075,00	7.200,00	7.840,56
6179000		And. sonstige Aufwendungen für bezogene Leistungen	4.600,00	3.600,00	3.378,02
6730000		Gebühren	900,00	330,00	709,91
6810000		Aufw. für Zeitungen u Fachliteratur	50,00	200,00	
6832000		Telefonkosten	1.010,00	1.000,00	1.311,14
6850000		Reisekosten	450,00	200,00	414,40
6871000		Geschenke bis 35 €			90,00
6880000		Aufw. Für Fort- und Weiterbildung	1.400,00	1.400,00	1.152,39
6900100		Beiträge f. Gebäudebezogene Versicherungen	900,00	895,00	873,65
6901000		Kfz- Versicherungsbeiträge	1.955,00	1.500,00	1.212,87
6909000		Beiträge für sonstige Versicherungen	1.300,00	1.300,00	1.259,13
13	60, 61, 67-69	Aufwendungen für Sach- und Dienstleistungen	81.385,00	73.480,00	42.278,46
6615000		Abschr. aktivierte Investzuw.,-zuschüsse u. -beitr	17.503,00	17.510,00	17.504,00

Produktplan 2023 der Stadt Nidda

Teilergebnishaushalt Produkt 1622 Bereitstellung Jugendzentren und sonstige soziale Einrichtungen der Jugendarbeit					
Stadt Nidda					
Nr.	Konten	Bezeichnung	Haushaltsansatz		Ergebnis des Jahresabschlusses 2021
			2023	2022	
6620000		Abschr. Gebäude u. -einr., SachAnlag., InfrStrktV	4.490,60	4.075,00	4.046,00
6643000		Abschr. auf Fuhrpark	250,00		62,00
14	66	Abschreibungen	22.243,60	21.585,00	21.612,00
7128000		Zuschüsse für laufende Zwecke an übrige Bereiche	8.000,00	8.000,00	3.872,86
15	71	Aufw.f. Zuweisungen und Zuschüsse s.bes.Finanzaufw	8.000,00	8.000,00	3.872,86
7020000		Grundsteuer	420,00	420,00	418,20
7030000		Kfz-Steuer	340,00	210,00	340,00
18	70, 74, 76	Sonstige ordentliche Aufwendungen	760,00	630,00	758,20
19		Summe der ordentlichen Aufwendungen (Pos. 11 - 18)	266.588,60	222.995,00	207.984,81
20		Verwaltungsergebnis (Pos. 10 / . Ps. 19)	263.638,60	220.045,00	206.023,31
24		Ordentliches Ergebnis (Pos. 20 + Pos. 23)	263.638,60	220.045,00	206.023,31
5901100		Erträge Spenden, Nachl. Schenk. übriger Bereich			-150,06
25	59	Außerordentliche Erträge			-150,06
27		Außerordentliches Ergebnis (Pos. 25 / . Pos. 26)			-150,06
28		Jahresergebnis vor intern.Leistungsbez.	263.638,60	220.045,00	205.873,25
301		Aufwendungen Bauhof aus ILV	6.940,00	6.110,00	3.980,00
30		Aufwendungen der internen Leistungsbeziehungen	6.940,00	6.110,00	3.980,00
31		Jahresergebnis nach internen Leistungsbeziehungen	270.578,60	226.155,00	209.853,25
59		Jahresergebnis nach Verwendung	270.578,60	226.155,00	209.853,25

Produktplan 2023 der Stadt Nidda

Teilfinanzhaushalt Produkt 1622 Bereitstellung Jugendzentren und sonstige soziale Einrichtungen der Jugendarbeit

Stadt Nidda

		Haushaltsansatz			Investitions- und Investitionsförderungsmaßnahmen		
Nr.	Bezeichnung	2023	Verpflichtungs-ermächtigungen	2022	Ergebnis des Jahres- abschlusses 2021	Gesamt- auszahlungs- bedarf	davon bisher bereitgestellt
	Einzahlungen aus Investitionstätigkeit						
20	+ Einz. aus Investitionszuweis. und -zuschüssen sowie aus Investitionsbeiträgen			260.000			
21	+ Einz. aus Abgängen von Vermögensgegenständen des Sachanlagevermögens und des immateriellen Anlagevermögens						
22	+ Einz. aus Abgängen von Vermögensgegenständen des Finanzanlagevermögens						
	Einzahlungen aus Finanzierungstätigkeit						
31	+ Einz. aus der Aufnahme v. Krediten und wirtschaftlich vergleichbaren Vorgängen für Investitionen						
	Summe			260.000			
	Auszahlungen aus Investitionstätigkeit						
24	- Ausz. für den Erwerb von Grundstücken und Gebäuden						
25	- Ausz. für Baumaßnahmen	-12.000		-400.000	-319	-412.000	-412.000
26	- Ausz. für Investitionen in das sonstige Sachanlagevermögen und immaterielle Anlagevermögen davon: Ausz. aus gewährten Investitionszuweisungen und -zuschüssen	-66.000			-2.500	-80.500	-79.500
27	- Ausz. für Investitionen in das Finanzanlagevermögen						
	Auszahlungen aus Finanzierungstätigkeit						
32	- Ausz. für die Tilgung von Krediten und wirtschaftlich vergleichbaren Vorgängen für Investitionen						
	Summe	-78.000		-400.000	-2.819	-492.500	-491.500
	Saldo (Einzahlungen / . Auszahlungen)	-78.000		-140.000	-2.819	-492.500	-491.500

Produktplan 2023 der Stadt Nidda

Investitionen Produkt 1622 Bereitstellung Jugendzentren und sonstige soziale Einrichtungen der Jugendarbeit						
Stadt Nidda						
Nr. Bezeichnung	Ansatz 2022	Ansatz 2023	Verpflichtungs- Ermächtigungen	Finanzplan 2024	Finanzplan 2025	Finanzplan 2026
01088 Ertüchtigung Jugendzentrum Nidda	-140.000	0	0	0	0	0
20 Einz.a.Inv.zuw.u.-zusch.s.a.Inv.beitr.	260.000	0	0	0	0	0
25 Auszahlungen für Baumaßnahmen	-400.000	0	0	0	0	0
13020 Errichtung Jugendcontainer Ober-Widdersheim	0	-12.000	0	0	0	0
25 Auszahlungen für Baumaßnahmen	0	-12.000	0	0	0	0
99047 GWG (<1000 € netto) Jugendarbeit	0	-1.000	0	-1.000	0	0
26 Ausz.f.Invest.i.d.sonst.Sachanl.verm.u.imm.Anl.ver	0	-1.000	0	-1.000	0	0
99122 Anschaffung Ersatzfahrzeug City-Mobil	0	-65.000	0	0	0	0
26 Ausz.f.Invest.i.d.sonst.Sachanl.verm.u.imm.Anl.ver	0	-65.000	0	0	0	0

Produktplan 2023 der Stadt Nidda

Produktbeschreibung Produkt 1623 Bereitstellung öffentlicher Spielplätze	
Stadt Nidda	
Verantwortliche Organisationseinheit Fachbereich Technisches Rathaus	Verantwortliche Person(en) Pablo Hildebrandt Marcel Walther (Vertretung)
Pflichtaufgaben	Ja
Rechtsbindungsgrad	Kann
Kurzbeschreibung	Herstellung und Unterhaltung der öffentlichen Spielplätze
gesetzl. Grundlage	KJHG, Beschlüsse der städtischen Gremien
Zielgruppe	Kinder und Jugendliche sowie deren Familien
Allgemeine Ziele	Aufrechterhaltung eines verkehrssicheren Zustandes der öffentlichen Spielflächen.
Zugeordnete Kostenträger	16231 Unterhaltung öffentlicher Spielplätze 16232 Unterhaltung der Spielplätze durch den Bauhof
Haushaltsvermerke	Die Aufwendungen und Auszahlungen des Produktes bilden gem. § 4 GemHVO eine Bewirtschaftungseinheit (Budget). Die in § 20 Abs. 1 GemHVO geregelte gegenseitige Deckungsfähigkeit gilt nicht für Personal- und Versorgungsaufwendungen sowie für bilanzielle Abschreibungen und sämtliche Unerhaltungsaufwendungen. Die Personal- und Versorgungsaufwendungen sind gem. § 20 Abs. 2 GemHVO-Doppik über alle Teilhaushalte hinweg untereinander und gegenseitig deckungsfähig.

Produktplan 2023 der Stadt Nidda

Teilergebnishaushalt Produkt 1623 Bereitstellung öffentlicher Spielplätze					
Stadt Nidda					
Nr.	Konten	Bezeichnung	Haushaltsansatz		Ergebnis des Jahresabschlusses 2021
			2023	2022	
		Ordentliche Erträge			
01	50	Privatrechtliche Leistungsentgelte			
02	51	Öffentlich-rechtliche Leistungsentgelte			
03	548-549	Kostensatzleistungen und -erstattungen			
04	52	Bestandsveränderungen und aktivierte Eigenleistungen			
05	55	Steuern und steuerähnliche Erträge einschl. Erträge aus gesetzlichen Umlagen			
06	547	Erträge aus Transferleistungen			
07	540-543	Erträge aus Zuweisungen und Zuschüssen für lfd. Zwecke und allgemeine Umlagen			
08	546	Erträge aus der Auflösung von Sonderposten aus Investitionszuweisungen, -zuschüssen und Investitionsbeiträgen	-550,00	-620,00	-622,00
09	53	Sonstige ordentliche Erträge			
10		Summe der ordentlichen Erträge (Nr. 1 bis 9)	-550,00	-620,00	-622,00
		Ordentliche Aufwendungen			
11	62, 63, 640-643, 647-649, 65	Personalaufwendungen			
12	644-646	Versorgungsaufwendungen			
13	60, 61, 67-69	Aufwendungen für Sach- und Dienstleistungen	18.450,00	15.625,00	14.286,28
14	66	Abschreibungen	14.868,00	14.085,00	13.673,30
15	71	Aufwendungen für Zuweisungen und Zuschüsse sowie besondere Finanzaufwendungen			
16	73	Steueraufwendungen einschl. Aufwendungen aus gesetzlichen Umlageverpflichtungen			
17	72	Transferaufwendungen			
18	70, 74, 76	Sonstige ordentliche Aufwendungen			
19		Summe der ordentlichen Aufwendungen (Nr. 11 bis 18)	33.318,00	29.710,00	27.959,58
20		Verwaltungsergebnis (Nr. 10 / Nr. 19)	32.768,00	29.090,00	27.337,58
21	56, 57	Finanzerträge			
22	77	Finanzaufwendungen			
23		Finanzergebnis (Nr. 21 bis Nr. 22)			
24		Ordentliches Ergebnis (Verwaltungsergebnis und Finanzergebnis Nr. 20 und Nr. 23)	32.768,00	29.090,00	27.337,58
25	59	Außerordentliche Erträge			
26	79	Außerordentliche Aufwendungen			
27		Außerordentliches Ergebnis (Nr. 25 / Nr. 26)			
28		Jahresergebnis vor internen Leistungsbeziehungen (ordentliches Ergebnis und außerordentliches Ergebnis Nr. 24 und Nr. 27)	32.768,00	29.090,00	27.337,58
29		Erlöse der internen Leistungsbeziehungen			
30		Kosten der internen Leistungsbeziehungen	15.390,00	13.550,00	10.990,00
31		Ergebnis der internen Leistungsbeziehungen	15.390,00	13.550,00	10.990,00
32		Jahresergebnis nach internen Leistungsbeziehungen	48.158,00	42.640,00	38.327,58

Produktplan 2023 der Stadt Nidda

Teilergebnishaushalt Produkt 1623 Bereitstellung öffentlicher Spielplätze					
Stadt Nidda					
Nr.	Konten	Bezeichnung	Haushaltsansatz		Ergebnis des Jahresabschlusses 2021
			2023	2022	
5484099		Kostenerstattungen Sozialversicherung - LOGA			
5460100		Erträge Auflös SOPO Invest vom öffentl Bereich	-550,00	-620,00	-622,00
08	546	Etr.a.Aufl.v.Sonderp.a.Inv.zuw.-zusch.u.-Beitr.	-550,00	-620,00	-622,00
10		Summe der ordentlichen Erträge (Pos. 1 - 9)	-550,00	-620,00	-622,00
6061000		Materialaufw. für Gebäude u. Außenanlagen	11.000,00	10.500,00	10.493,16
6063000		Materialaufw. für Einrichtungen und Ausstattungen	2.000,00	1.500,00	
6161000		Instandh. Gebäude, Außenanl. (Bauunterhaltung)	3.000,00	2.500,00	2.869,09
6163000		Instandh. von Einrichtungen und Ausstattungen	600,00	550,00	
6171140		Aufwendungen für Entsorgung an AWB,Recyclinghof	650,00	25,00	628,48
6171160		Aufwendungen fü Material- u. Bauschuttentsorgung	600,00	550,00	295,55
6810000		Aufw. für Zeitungen u Fachliteratur	600,00		
13	60, 61, 67-69	Aufwendungen für Sach- und Dienstleistungen	18.450,00	15.625,00	14.286,28
6642000		Abschr. auf Betriebsausstattung	14.868,00	14.085,00	13.673,30
14	66	Abschreibungen	14.868,00	14.085,00	13.673,30
19		Summe der ordentlichen Aufwendungen (Pos. 11 - 18)	33.318,00	29.710,00	27.959,58
20		Verwaltungsergebnis (Pos. 10 / . Ps. 19)	32.768,00	29.090,00	27.337,58
24		Ordentliches Ergebnis (Pos. 20 + Pos. 23)	32.768,00	29.090,00	27.337,58
28		Jahresergebnis vor intern.Leistungsbez.	32.768,00	29.090,00	27.337,58
301		Aufwendungen Bauhof aus ILV	15.390,00	13.550,00	10.990,00
30		Aufwendungen der internen Leistungsbeziehungen	15.390,00	13.550,00	10.990,00
31		Jahresergebnis nach internen Leistungsbeziehungen	48.158,00	42.640,00	38.327,58
59		Jahresergebnis nach Verwendung	48.158,00	42.640,00	38.327,58

Produktplan 2023 der Stadt Nidda

Teilfinanzhaushalt Produkt 1623 Bereitstellung öffentlicher Spielplätze							
Stadt Nidda							
		Haushaltsansatz			Investitions- und Investitionsförderungsmaßnahmen		
Nr.	Bezeichnung	2023	Verpflichtungs-ermächtigungen	2022	Ergebnis des Jahresabschlusses 2021	Gesamtauszahlungsbedarf	davon bisher bereitgestellt
	Enzahlungen aus Investitionstätigkeit						
20	+ Einz. aus Investitionszuweis. und -zuschüssen sowie aus Investitionsbeiträgen						
21	+ Einz. aus Abgängen von Vermögensgegenständen des Sachanlagevermögens und des immateriellen Anlagevermögens						
22	+ Einz. aus Abgängen von Vermögensgegenständen des Finanzanlagevermögens						
	Enzahlungen aus Finanzierungstätigkeit						
31	+ Einz. aus der Aufnahme v. Krediten und wirtschaftlich vergleichbaren Vorgängen für Investitionen						
	Summe						
	Auszahlungen aus Investitionstätigkeit						
24	- Ausz. für den Erwerb von Grundstücken und Gebäuden						
25	- Ausz. für Baumaßnahmen	-38.000				-43.000	-43.000
26	- Ausz. für Investitionen in das sonstige Sachanlagevermögen und immaterielle Anlagevermögen davon: Ausz. aus gewährten Investitionszuweisungen und -zuschüssen	-85.000		-35.000	-32.177	-427.500	-347.500
27	- Ausz. für Investitionen in das Finanzanlagevermögen						
	Auszahlungen aus Finanzierungstätigkeit						
32	- Ausz. für die Tilgung von Krediten und wirtschaftlich vergleichbaren Vorgängen für Investitionen						
	Summe	-123.000		-35.000	-32.177	-470.500	-390.500
	Saldo (Enzahlungen / . Auszahlungen)	-123.000		-35.000	-32.177	-470.500	-390.500

Produktplan 2023 der Stadt Nidda

Investitionen Produkt 1623 Bereitstellung öffentlicher Spielplätze						
Stadt Nidda						
Nr. Bezeichnung	Ansatz 2022	Ansatz 2023	Verpflichtungs- Ermächtigungen	Finanzplan 2024	Finanzplan 2025	Finanzplan 2026
01101 Skateanlage Nidda	0	-38.000	0	0	0	0
25 Auszahlungen für Baumaßnahmen	0	-38.000	0	0	0	0
01107 Erneuerung Rutsche Spielplatz am Pathaus	0	0	0	-30.000	0	0
26 Ausz.f.Invest.i.d.sonst.Sachanl.verm.u.imm.Anl.ver	0	0	0	-30.000	0	0
11011 Spiel- und Trainingsgeräte für alle Generationen	0	-60.000	0	0	0	0
26 Ausz.f.Invest.i.d.sonst.Sachanl.verm.u.imm.Anl.ver	0	-60.000	0	0	0	0
99030 Neuanschaffung Spielgeräte Spielplätze	-35.000	-25.000	0	-25.000	-25.000	0
26 Ausz.f.Invest.i.d.sonst.Sachanl.verm.u.imm.Anl.ver	-35.000	-25.000	0	-25.000	-25.000	0

Produktplan 2023 der Stadt Nidda

Produktbeschreibung Produkt 1711 Bereitstellung einer Saunaanlage	
Stadt Nidda	
Verantwortliche Organisationseinheit Fachbereich Technisches Rathaus	Verantwortliche Person(en) Pascal Löffler Lars Schmidt (Vertretung)
Pflichtaufgaben	Nein
Freiwillige Aufgaben	Ja
Kurzbeschreibung	Unterhalt und Bereitstellung eines Saunabetriebs zur Ergänzung des Gesundheitsangebots im Kurort. Innenbereich Sauna: 90 C-Trocken-Sauna, Saunarium, Dampfbad, Erlebnisduschen, Ruheraum, Therapieraum, Barbetrieb bei Events. Außenanlage Sauna: Finnische Sauna, Tauchbecken, Erlebnisdusche, Terrassen, Liegewiese, Ruheraum, Großschachspiel.
Zielgruppe	Bürgerinnen und Bürger, Tagesgäste, Touristen, Kurgäste und Patienten
Allgemeine Ziele	Förderung und Erhalt des Saunabetriebs, Förderung der Gesundheit und des allgemeinen Wohlbefindens, Förderung der Entspannungsfähigkeit, Förderung des Stressabbaus, Optimierung des bedarfsbezogenen Angebotes, der Auslastung des Betriebes und der Anlagen.
Zugeordnete Kostenträger	17111 Bereitstellung einer Saunaanlage
Haushaltsvermerke	Die Aufwendungen und Auszahlungen des Produktes bilden gem. § 4 GemHVO eine Bewirtschaftungseinheit (Budget). Die in § 20 Abs. 1 GemHVO geregelte gegenseitige Deckungsfähigkeit gilt nicht für Personal- und Versorgungsaufwendungen sowie für bilanzielle Abschreibungen und sämtliche Unerhaltungsaufwendungen. Die Personal- und Versorgungsaufwendungen sind gem. § 20 Abs. 2 GemHVO-Doppik über alle Teilhaushalte hinweg untereinander und gegenseitig deckungsfähig.

Produktplan 2023 der Stadt Nidda

Teilergebnishaushalt Produkt 1711 Bereitstellung einer Saunaanlage					
Stadt Nidda					
Nr.	Konten	Bezeichnung	Haushaltsansatz		Ergebnis des Jahresabschlusses 2021
			2023	2022	
		Ordentliche Erträge			
01	50	Privatrechtliche Leistungsentgelte	-200.000,00	-205.000,00	-58.142,14
02	51	Öffentlich-rechtliche Leistungsentgelte			
03	548-549	Kostensatzleistungen und -erstattungen			
04	52	Bestandsveränderungen und aktivierte Eigenleistungen			
05	55	Steuern und steuerähnliche Erträge einschl. Erträge aus gesetzlichen Umlagen			
06	547	Erträge aus Transferleistungen			
07	540-543	Erträge aus Zuweisungen und Zuschüssen für lfd. Zwecke und allgemeine Umlagen			
08	546	Erträge aus der Auflösung von Sonderposten aus Investitionszuweisungen, -zuschüssen und Investitionsbeiträgen			
09	53	Sonstige ordentliche Erträge			
10		Summe der ordentlichen Erträge (Nr. 1 bis 9)	-200.000,00	-205.000,00	-58.142,14
		Ordentliche Aufwendungen			
11	62, 63, 640-643, 647-649, 65	Personalaufwendungen	19.300,00	12.600,00	10.049,95
12	644-646	Versorgungsaufwendungen	800,00	800,00	333,64
13	60, 61, 67-69	Aufwendungen für Sach- und Dienstleistungen	133.545,00	103.085,00	75.850,56
14	66	Abschreibungen	30.889,00	30.890,00	36.305,00
15	71	Aufwendungen für Zuweisungen und Zuschüsse sowie besondere Finanzaufwendungen			
16	73	Steueraufwendungen einschl. Aufwendungen aus gesetzlichen Umlageverpflichtungen			
17	72	Transferaufwendungen			
18	70, 74, 76	Sonstige ordentliche Aufwendungen			
19		Summe der ordentlichen Aufwendungen (Nr. 11 bis 18)	184.534,00	147.375,00	122.539,15
20		Verwaltungsergebnis (Nr. 10 / Nr. 19)	-15.466,00	-57.625,00	64.397,01
21	56, 57	Finanzerträge			
22	77	Finanzaufwendungen	49.140,00	51.345,00	53.473,54
23		Finanzergebnis (Nr. 21 bis Nr. 22)	49.140,00	51.345,00	53.473,54
24		Ordentliches Ergebnis (Verwaltungsergebnis und Finanzergebnis Nr. 20 und Nr. 23)	33.674,00	-6.280,00	117.870,55
25	59	Außerordentliche Erträge			
26	79	Außerordentliche Aufwendungen			
27		Außerordentliches Ergebnis (Nr. 25 / Nr. 26)			
28		Jahresergebnis vor internen Leistungsbeziehungen (ordentliches Ergebnis und außerordentliches Ergebnis Nr. 24 und Nr. 27)	33.674,00	-6.280,00	117.870,55
29		Erlöse der internen Leistungsbeziehungen			
30		Kosten der internen Leistungsbeziehungen	660,00	590,00	700,00
31		Ergebnis der internen Leistungsbeziehungen	660,00	590,00	700,00
32		Jahresergebnis nach internen Leistungsbeziehungen	34.334,00	-5.690,00	118.570,55

Produktplan 2023 der Stadt Nidda

Teilergebnishaushalt Produkt 1711 Bereitstellung einer Saunaanlage					
Stadt Nidda					
Nr.	Konten	Bezeichnung	Haushaltsansatz		Ergebnis des Jahresabschlusses 2021
			2023	2022	
5002000		Umsatzerlöse aus Kurbetrieb / Eintrittsgelder	-200.000,00	-205.000,00	-41.843,82
5090000		sonstige Umsatzerlöse			-16.298,32
01	50	Privatrechtliche Leistungsentgelte	-200.000,00	-205.000,00	-58.142,14
5484099		Kostenerstattungen Sozialversicherung - LOGA			
10		Summe der ordentlichen Erträge (Pos. 1 - 9)	-200.000,00	-205.000,00	-58.142,14
6201001		Leistungsentgelt Beschäftigte			153,02
6201030		Entgelt Aushilfen (einschl. Zulagen)	15.400,00	10.000,00	7.743,55
6401000		AG-Anteil zur Sozialvers. Entgeltbereich	3.900,00	2.600,00	2.153,38
11	62, 63, 640-643, 647-649, 65	Personalaufwendungen	19.300,00	12.600,00	10.049,95
6451000		Auf. an Verso. kassen f tarifl. Beschäftigte	800,00	800,00	333,64
12	644-646	Versorgungsaufwendungen	800,00	800,00	333,64
6001000		Rohstoffe/ Material/ Vorprodukte/ Fremdbauteile	2.500,00	2.500,00	393,00
6020000		Hilfsstoffe	1.510,00	1.500,00	1.416,81
6051000		Strom	37.500,00	26.500,00	8.048,82
6053000		Fernwärme	18.180,00	9.000,00	8.410,08
6056000		Wasser	2.500,00	2.200,00	2.362,04
6057000		Abwasser	6.220,00	6.150,00	2.158,80
6061000		Materialaufw. für Gebäude u. Außenanlagen	500,00	500,00	878,24
6062000		Materialaufw. für techn. Anlagen in Betriebsbauten	1.010,00	1.000,00	248,21
6063000		Materialaufw. für Einrichtungen und Ausstattungen	1.010,00	1.000,00	1.122,74
6065000		Materialaufw. für Straßen, Wege, Plätze u.ä.	5.050,00	5.000,00	
6069000		sonstiger Aufw. für Reparatur u. Instandhaltung	4.510,00	1.000,00	3.458,47
6070000		Aufw. für Berufskleidung, Arbeitsschutzmittel	500,00	500,00	
6081000		Reinigungsmaterial	250,00	250,00	
6089000		übriger sonstiger Materialaufwand	1.510,00	1.500,00	347,94
6139000		sonstige weitere Fremdleistungen			1.888,92
6161000		Instandh. Gebäude, Außenanl. (Bauunterhaltung)	4.000,00	2.020,00	
6162000		Instandh. von techn. Anlagen in Betriebsbauten			137,75
6163000		Instandh. von Einrichtungen und Ausstattungen	1.510,00	1.500,00	
6166000		Wartungskosten	3.000,00	1.800,00	
6166100		Wartungskosten EDV	640,00	640,00	209,87
6169000		sonstige Fremdinstandhaltung	1.800,00		
6171100		Aufwendungen für Restmüllentsorgung	50,00	50,00	
6173000		Fremdreinigung	32.320,00	32.000,00	27.358,72
6179000		And. sonstige Aufwendungen für bezogene Leistungen	3.000,00	2.000,00	10.530,39
6701000		Mieten, Pachten, Erbbauzinsen			1.188,00
6710000		Leasing	1.200,00	1.200,00	
6730000		Gebühren			2.641,76
6873000		Werbung	500,00	500,00	
6900100		Beiträge f. Gebäudebezogene Versicherungen	2.500,00	2.500,00	2.500,00
6910000		Beitr. Wirtschaftsverb. und Vereine	275,00	275,00	550,00
13	60, 61, 67-69	Aufwendungen für Sach- und Dienstleistungen	133.545,00	103.085,00	75.850,56
6620000		Abschr. Gebäude u. -einr. , SachAnlag., InfrStrktV	28.520,00	28.520,00	33.693,00
6642000		Abschr. auf Betriebsausstattung	2.369,00	2.370,00	2.612,00
14	66	Abschreibungen	30.889,00	30.890,00	36.305,00
19		Summe der ordentlichen Aufwendungen (Pos. 11 - 18)	184.534,00	147.375,00	122.539,15
20		Verwaltungsergebnis (Pos. 10 / Ps. 19)	-15.466,00	-57.625,00	64.397,01

Produktplan 2023 der Stadt Nidda

**Teilergebnishaushalt
Produkt 1711 Bereitstellung einer Saunaanlage**

Stadt Nidda

Nr.	Konten	Bezeichnung	Haushaltsansatz		Ergebnis des Jahresabschlusses 2021
			2023	2022	
7767694		Abgang Kredit Nr. 212 - 0800059141 Helaba	11.250,00	11.890,00	12.504,00
7767695		Abgang Kredit Nr. 213 - 15109142 Hypo	37.890,00	39.455,00	40.969,54
22	77	Zinsen und ähnliche Aufwendungen	49.140,00	51.345,00	53.473,54
23		Finanzergebnis (Pos. 21 - Pos. 22)	49.140,00	51.345,00	53.473,54
24		Ordentliches Ergebnis (Pos. 20 + Pos. 23)	33.674,00	-6.280,00	117.870,55
28		Jahresergebnis vor intern.LLeistungsbez.	33.674,00	-6.280,00	117.870,55
301		Aufwendungen Bauhof aus ILV	660,00	590,00	700,00
30		Aufwendungen der internen Leistungsbeziehungen	660,00	590,00	700,00
31		Jahresergebnis nach internen Leistungsbeziehungen	34.334,00	-5.690,00	118.570,55
59		Jahresergebnis nach Verwendung	34.334,00	-5.690,00	118.570,55

Produktplan 2023 der Stadt Nidda

Teilfinanzhaushalt Produkt 1711 Bereitstellung einer Saunaanlage							
Stadt Nidda							
		Haushaltsansatz			Investitions- und Investitionsförderungsmaßnahmen		
Nr.	Bezeichnung	2023	Verpflichtungs-ermächtigungen	2022	Ergebnis des Jahresabschlusses 2021	Gesamt-auszahlungsbedarf	davon bisher bereitgestellt
	Einzahlungen aus Investitionstätigkeit						
20	+ Einz. aus Investitionszuweis. und -zuschüssen sowie aus Investitionsbeiträgen						
21	+ Einz. aus Abgängen von Vermögensgegenständen des Sachanlagevermögens und des immateriellen Anlagevermögens						
22	+ Einz. aus Abgängen von Vermögensgegenständen des Finanzanlagevermögens						
	Einzahlungen aus Finanzierungstätigkeit						
31	+ Einz. aus der Aufnahme v. Krediten und wirtschaftlich vergleichbaren Vorgängen für Investitionen						
	Summe						
	Auszahlungen aus Investitionstätigkeit						
24	- Ausz. für den Erwerb von Grundstücken und Gebäuden						
25	- Ausz. für Baumaßnahmen					-675.000	-675.000
26	- Ausz. für Investitionen in das sonstige Sachanlagevermögen und immaterielle Anlagevermögen davon: Ausz. aus gewährten Investitionszuweisungen und -zuschüssen						
27	- Ausz. für Investitionen in das Finanzanlagevermögen						
	Auszahlungen aus Finanzierungstätigkeit						
32	- Ausz. für die Tilgung von Krediten und wirtschaftlich vergleichbaren Vorgängen für Investitionen				-55.479		
	Summe				-55.479	-675.000	-675.000
	Saldo (Einzahlungen / . Auszahlungen)				-55.479	-675.000	-675.000

Produktplan 2023 der Stadt Nidda

Produktbeschreibung Produkt 1712 Bereitstellung Solebad	
Stadt Nidda	
Verantwortliche Organisationseinheit Fachbereich Technisches Rathaus	Verantwortliche Person(en) Pascal Löffler Lars Schmidt (Vertretung)
Pflichtaufgaben	Nein
Freiwillige Aufgaben	Ja
Kurzbeschreibung	Unterhalt und Bereitstellung eines Solebewegungsbadens mit Innen- und Außenbecken sowie eines Therapiebeckens zur Anwendung der kurortspezifischen Heilmittel und der Ergänzung des Gesundheitsangebotes im Kurort. Unterhalt und Bereitstellung einer Salzgrotte, Solarien und Ruheflächen. Bereitstellung einer Gastronomie (Bistro). Bereitstellung einer Badekasse, Informations- und Badeartikelverkaufsstelle Therapiebeckenvermietung an Personen und Vereine zum Abhalten von Kursen z.B. Schwimmkurse.
gesetzl. Grundlage	Wartungsverträge, Dienstleistungsverträge, Mietverträge, Konzession. Verkehrssicherungspflicht und Aufsichtspflicht öffentliche Bäder, Hausordnung, Badebetriebsgesetz
Zielgruppe	Bürgerinnen und Bürger, Tagesgäste, Touristen, Kurgäste und Patienten
Allgemeine Ziele	Förderung und Erhalt des Gesundheits- und Badebetriebs, Förderung und Erhalt der Gesundheit und des allgemeinen Wohlbefindens, Förderung der Entspannungsfähigkeit, Förderung des Stressabbau, Optimierung des bedarfsbezogenen Angebotes, der Auslastung, des Betriebes und der Anlagen.
Zugeordnete Kostenträger	17121 Bereitstellung Solebad
Haushaltsvermerke	Die Aufwendungen und Auszahlungen des Produktes bilden gem. § 4 GemHVO eine Bewirtschaftungseinheit (Budget). Die in § 20 Abs. 1 GemHVO geregelte gegenseitige Deckungsfähigkeit gilt nicht für Personal- und Versorgungsaufwendungen sowie für bilanzielle Abschreibungen und sämtliche Unerhaltungsaufwendungen. Die Personal- und Versorgungsaufwendungen sind gem. § 20 Abs. 2 GemHVO-Doppik über alle Teilhaushalte hinweg untereinander und gegenseitig deckungsfähig.

Produktplan 2023 der Stadt Nidda

Teilergebnishaushalt Produkt 1712 Bereitstellung Solebad					
Stadt Nidda					
Nr.	Konten	Bezeichnung	Haushaltsansatz		Ergebnis des Jahresabschlusses 2021
			2023	2022	
		Ordentliche Erträge			
01	50	Privatrechtliche Leistungsentgelte	-50.000,00	-810.500,00	-317.643,08
02	51	Öffentlich-rechtliche Leistungsentgelte			
03	548-549	Kostensatzleistungen und -erstattungen	-1.300,00		-1.255,76
04	52	Bestandsveränderungen und aktivierte Eigenleistungen			
05	55	Steuern und steuerähnliche Erträge einschl. Erträge aus gesetzlichen Umlagen			
06	547	Erträge aus Transferleistungen			
07	540-543	Erträge aus Zuweisungen und Zuschüssen für lfd. Zwecke und allgemeine Umlagen			
08	546	Erträge aus der Auflösung von Sonderposten aus Investitionszuweisungen, -zuschüssen und Investitionsbeiträgen			
09	53	Sonstige ordentliche Erträge			-220,59
10		Summe der ordentlichen Erträge (Nr. 1 bis 9)	-51.300,00	-810.500,00	-319.119,43
		Ordentliche Aufwendungen			
11	62, 63, 640-643, 647-649, 65	Personalaufwendungen	462.800,00	473.000,00	496.768,14
12	644-646	Versorgungsaufwendungen	29.500,00	31.000,00	31.030,00
13	60, 61, 67-69	Aufwendungen für Sach- und Dienstleistungen	95.500,00	907.700,00	736.109,81
14	66	Abschreibungen	17.882,00	18.145,00	42.456,00
15	71	Aufwendungen für Zuweisungen und Zuschüsse sowie besondere Finanzaufwendungen			
16	73	Steueraufwendungen einschl. Aufwendungen aus gesetzlichen Umlageverpflichtungen			
17	72	Transferaufwendungen			
18	70, 74, 76	Sonstige ordentliche Aufwendungen	1.280,00	1.280,00	1.280,10
19		Summe der ordentlichen Aufwendungen (Nr. 11 bis 18)	606.962,00	1.431.125,00	1.307.644,05
20		Verwaltungsergebnis (Nr. 10 / Nr. 19)	555.662,00	620.625,00	988.524,62
21	56, 57	Finanzerträge			
22	77	Finanzaufwendungen			37,59
23		Finanzergebnis (Nr. 21 bis Nr. 22)			37,59
24		Ordentliches Ergebnis (Verwaltungsergebnis und Finanzergebnis Nr. 20 und Nr. 23)	555.662,00	620.625,00	988.562,21
25	59	Außerordentliche Erträge			
26	79	Außerordentliche Aufwendungen			
27		Außerordentliches Ergebnis (Nr. 25 / Nr. 26)			
28		Jahresergebnis vor internen Leistungsbeziehungen (ordentliches Ergebnis und außerordentliches Ergebnis Nr. 24 und Nr. 27)	555.662,00	620.625,00	988.562,21
29		Erlöse der internen Leistungsbeziehungen			
30		Kosten der internen Leistungsbeziehungen	39.220,00	34.540,00	17.540,00
31		Ergebnis der internen Leistungsbeziehungen	39.220,00	34.540,00	17.540,00
32		Jahresergebnis nach internen Leistungsbeziehungen	594.882,00	655.165,00	1.006.102,21

Produktplan 2023 der Stadt Nidda

Teilergebnishaushalt Produkt 1712 Bereitstellung Solebad					
Stadt Nidda					
Nr.	Konten	Bezeichnung	Haushaltsansatz		Ergebnis des Jahresabschlusses 2021
			2023	2022	
5002000		Umsatzerlöse aus Kurbetrieb / Eintrittsgelder		-700.000,00	-214.221,85
5003000		Umsatzerlöse aus Überlassung Gebäude und Räume	-20.000,00	-60.500,00	-50.184,90
5060000		Umsatzerlöse aus Handelswaren		-20.000,00	-6.923,22
5090000		sonstige Umsatzerlöse	-30.000,00	-30.000,00	-46.313,11
01	50	Privatrechtliche Leistungsentgelte	-50.000,00	-810.500,00	-317.643,08
5484099		Kostenerstattungen Sozialversicherung - LOGA			
5488000		Kostenerstattungen von übrigen Bereichen			-1.151,92
5488100		Kostenerstattungen von Dritten	-1.300,00		-103,84
03	548-549	Kostensatzleistungen und -erstattungen	-1.300,00		-1.255,76
5303000		Nebenerlöse aus Veranstaltungen			-220,59
09	53	Sonstige ordentliche Erträge			-220,59
10		Summe der ordentlichen Erträge (Pos. 1 - 9)	-51.300,00	-810.500,00	-319.119,43
6201000		Entgelt Beschäftigte (einschl. Zulagen)	337.300,00	372.000,00	351.447,98
6201001		Leistungsentgelt Beschäftigte			6.245,13
6201030		Entgelt Aushilfen (einschl. Zulagen)	43.200,00	19.500,00	51.920,40
6401000		AG-Anteil zur Sozialvers. Entgeltbereich	82.300,00	81.500,00	86.979,63
6550000		Aufwendungen für Dienstjubiläen			175,00
11	62, 63, 640-643, 647-649, 65	Personalaufwendungen	462.800,00	473.000,00	496.768,14
6451000		Auf. an Verso. kassen f tarifl. Beschäftigte	29.500,00	31.000,00	31.030,00
12	644-646	Versorgungsaufwendungen	29.500,00	31.000,00	31.030,00
6001000		Rohstoffe/ Material/ Vorprodukte/ Fremdbauteile		1.100,00	5.716,02
6010100		Aufw. für Büromat. u. Drucks. d. Verw. u. ähnl. E		1.200,00	1.002,90
6020000		Hilfsstoffe		8.000,00	12.797,13
6051000		Strom	20.000,00	155.000,00	125.049,35
6052000		Gas			44,69
6053000		Fernwärme	30.000,00	285.000,00	253.765,66
6056000		Wasser	2.000,00	10.000,00	8.485,58
6057000		Abwasser	5.000,00	67.450,00	63.573,00
6061000		Materialaufw. für Gebäude u. Außenanlagen		14.200,00	14.012,08
6062000		Materialaufw. für techn. Anlagen in Betriebsbauten		21.500,00	11.538,14
6063000		Materialaufw. für Einrichtungen und Ausstattungen		23.000,00	14.396,43
6065000		Materialaufw. für Straßen, Wege, Plätze u.ä.		100,00	
6069000		sonstiger Aufw. für Reparatur u. Instandhaltung		10.000,00	21.350,10
6070000		Aufw. für Berufskleidung, Arbeitsschutzmittel		2.500,00	1.906,21
6071000		Aufw. für Handelswaren		8.000,00	2.730,50
6081000		Reinigungsmaterial	2.000,00	5.700,00	7.126,68
6089000		übriger sonstiger Materialaufwand		14.000,00	9.053,54
6139000		sonstige weitere Fremdleistungen		6.500,00	10.010,16
6161000		Instandh. Gebäude, Außenanl. (Bauunterhaltung)		40.000,00	16.132,61
6162000		Instandh. von techn. Anlagen in Betriebsbauten		1.000,00	5.310,08
6163000		Instandh. von Einrichtungen und Ausstattungen		35.000,00	5.210,41
6166000		Wartungskosten		60.000,00	9.361,61
6166100		Wartungskosten EDV		5.140,00	3.959,01
6171000		Aufwendungen für Fremdentorgung	290,00	290,00	288,50
6171100		Aufwendungen für Restmüllentsorgung	2.120,00	2.000,00	1.806,92
6171160		Aufwendungen für Material- u. Bauschuttentsorgung			135,00
6173000		Fremdreinigung	5.000,00	60.000,00	62.555,67

Produktplan 2023 der Stadt Nidda

Teilergebnishaushalt Produkt 1712 Bereitstellung Solebad					
Stadt Nidda					
Nr.	Konten	Bezeichnung	Haushaltsansatz		Ergebnis des Jahresabschlusses 2021
			2023	2022	
6179000		And. sonstige Aufwendungen für bezogene Leistungen	13.500,00	15.000,00	17.376,36
6701000		Mieten, Pachten, Erbbauzinsen		25.000,00	22.298,05
6710000		Leasing		3.700,00	2.298,60
6730000		Gebühren		1.950,00	9.054,69
6772000		Aufw. für Steuerberatung & Wirtschaftsp. u. RPA		300,00	
6773000		Aufw. für betriebswirtsch. Beratungen u. ähnl.			4.342,80
6832000		Telefonkosten		760,00	1.111,96
6850000		Reisekosten		530,00	173,15
6862000		Aufw. für Gästebewirtung (Repräsentation)			140,26
6869000		sonst. Aufwendungen für Repräsentation		200,00	
6873000		Werbung		8.000,00	1.215,05
6880000		Aufw. Für Fort- und Weiterbildung	5.030,00	5.030,00	1.668,00
6890000		sonstige Aufwendungen für Kommunikation			73,50
6900100		Beiträge f. Gebäudebezogene Versicherungen	9.500,00	9.500,00	8.981,75
6909000		Beiträge für sonstige Versicherungen	50,00	50,00	
6910000		Beitr. Wirtschaftsverb. und Vereine			57,66
6993000		übrige sonstige betriebliche Aufwendungen	1.010,00	1.000,00	
13	60, 61, 67-69	Aufwendungen für Sach- und Dienstleistungen	95.500,00	907.700,00	736.109,81
6620000		Abschr. Gebäude u. -einr., SachAnlag., InfrStrktV	5.318,00	5.330,00	28.671,00
6642000		Abschr. auf Betriebsausstattung	4.494,00	4.745,00	5.318,00
6645000		Abschr. auf Geschäftsausstattung	8.070,00	8.070,00	8.467,00
14	66	Abschreibungen	17.882,00	18.145,00	42.456,00
7020000		Grundsteuer	1.280,00	1.280,00	1.280,10
18	70, 74, 76	Sonstige ordentliche Aufwendungen	1.280,00	1.280,00	1.280,10
19		Summe der ordentlichen Aufwendungen (Pos. 11 - 18)	606.962,00	1.431.125,00	1.307.644,05
20		Verwaltungsergebnis (Pos. 10 / . Ps. 19)	555.662,00	620.625,00	988.524,62
7701000		Zinsen & ähnl. Aufw. an verbundene Unternehmen			37,59
22	77	Zinsen und ähnliche Aufwendungen			37,59
23		Finanzergebnis (Pos. 21 - Pos. 22)			37,59
24		Ordentliches Ergebnis (Pos. 20 + Pos. 23)	555.662,00	620.625,00	988.562,21
28		Jahresergebnis vor intern.Leistungsbez.	555.662,00	620.625,00	988.562,21
301		Aufwendungen Bauhof aus ILV	39.220,00	34.540,00	17.540,00
30		Aufwendungen der internen Leistungsbeziehungen	39.220,00	34.540,00	17.540,00
31		Jahresergebnis nach internen Leistungsbeziehungen	594.882,00	655.165,00	1.006.102,21
59		Jahresergebnis nach Verwendung	594.882,00	655.165,00	1.006.102,21

Produktplan 2023 der Stadt Nidda

Teilfinanzhaushalt Produkt 1712 Bereitstellung Solebad							
Stadt Nidda							
		Haushaltsansatz			Investitions- und Investitionsförderungsmaßnahmen		
Nr.	Bezeichnung	2023	Verpflichtungs-ermächtigungen	2022	Ergebnis des Jahresabschlusses 2021	Gesamt-auszahlungsbedarf	davon bisher bereitgestellt
	Einzahlungen aus Investitionstätigkeit						
20	+ Einz. aus Investitionszuweis. und -zuschüssen sowie aus Investitionsbeiträgen						
21	+ Einz. aus Abgängen von Vermögensgegenständen des Sachanlagevermögens und des immateriellen Anlagevermögens						
22	+ Einz. aus Abgängen von Vermögensgegenständen des Finanzanlagevermögens						
	Einzahlungen aus Finanzierungstätigkeit						
31	+ Einz. aus der Aufnahme v. Krediten und wirtschaftlich vergleichbaren Vorgängen für Investitionen						
	Summe						
	Auszahlungen aus Investitionstätigkeit						
24	- Ausz. für den Erwerb von Grundstücken und Gebäuden						
25	- Ausz. für Baumaßnahmen					-2.910.000	-2.910.000
26	- Ausz. für Investitionen in das sonstige Sachanlagevermögen und immaterielle Anlagevermögen davon: Ausz. aus gewährten Investitionszuweisungen und -zuschüssen					-380.000	-380.000
27	- Ausz. für Investitionen in das Finanzanlagevermögen						
	Auszahlungen aus Finanzierungstätigkeit						
32	- Ausz. für die Tilgung von Krediten und wirtschaftlich vergleichbaren Vorgängen für Investitionen						
	Summe					-3.290.000	-3.290.000
	Saldo (Einzahlungen / . Auszahlungen)					-3.290.000	-3.290.000

Produktplan 2023 der Stadt Nidda

Produktbeschreibung Produkt 1713 Bereitstellung eines Therapieangebotes	
Stadt Nidda	
Verantwortliche Organisationseinheit Fachbereich Finanzen	Verantwortliche Person(en) Pascal Löffler Lars Schmidt (Vertretung)
Pflichtaufgaben	Nein
Freiwillige Aufgaben	Ja
Kurzbeschreibung	Unterhalt und Bereitstellung einer Therapiepraxis und eines Therapiebeckens zur Anwendung der kurortspezifischen Heilmittel und physiotherapeutischer Maßnahmen sowie der Bereithaltung eines Ambulante Badekur Angebots als Voraussetzung für einen Kurort. Ambulante Krankengymnastik bei Atemwegserkrankungen, Erkrankungen des Halte- und Bewegungsapparates, Herz-, Gefäß- und Kreislaufkrankungen, Erkrankungen des zentralen Nervensystems, neurologischen Erkrankungen, Zuständen nach Orthopädischen und Chirurgischen Eingriffen, psychosomatischen Erkrankungen / Störungen, Erschöpfungszuständen und vegetativen Störungen. Prävention nach § 20 SGB V im Bereich Aquafitness. Wellnessbehandlungen. Ambulante Badekur. Rehabilitationssport-Gruppen gemäß § 44 Abs. 1 Nr. 3 und 4 SGB IX in Kooperation mit dem TV 1907 Geiß-Nidda e.V.
gesetzl. Grundlage	Wartungsverträge, Dienstleistungsverträge, Mietverträge, Sozialgesetzbuch.
Zielgruppe	Krankenkassenpatienten, Privatpatienten, Kurgäste und -patienten, selbstzahlende Bürgerinnen und Bürger, Tagesgäste und Touristen
Allgemeine Ziele	Förderung/Erhalt der Gesundheit durch Prävention Wiederherstellung/Erhalt der Gesundheit durch krankengymnastische Übungen Wiedereingliederung in den Alltag/Beruf und Familie Fördern/Erlernen von sozialen Kompetenzen Förderung der Entspannungsfähigkeit/Stressabbau Förderung des allgemeinen Wohlbefindens
Zugeordnete Kostenträger	17131 Bereitstellung eines Therapieangebotes
Haushaltsvermerke	Die Aufwendungen und Auszahlungen des Produktes bilden gem. § 4 GemHVO eine Bewirtschaftungseinheit (Budget). Die in § 20 Abs. 1 GemHVO geregelte gegenseitige Deckungsfähigkeit gilt nicht für Personal- und Versorgungsaufwendungen sowie für bilanzielle Abschreibungen und sämtliche Unerhaltungsaufwendungen. Die Personal- und Versorgungsaufwendungen sind gem. § 20 Abs. 2 GemHVO-Doppik über alle Teilhaushalte hinweg untereinander und gegenseitig deckungsfähig.

Produktplan 2023 der Stadt Nidda

Teilergebnishaushalt Produkt 1713 Bereitstellung eines Therapieangebotes					
Stadt Nidda					
Nr.	Konten	Bezeichnung	Haushaltsansatz		Ergebnis des Jahresabschlusses 2021
			2023	2022	
		Ordentliche Erträge			
01	50	Privatrechtliche Leistungsentgelte	-316.400,00	-315.400,00	-255.985,48
02	51	Öffentlich-rechtliche Leistungsentgelte			
03	548-549	Kostensatzleistungen und -erstattungen			
04	52	Bestandsveränderungen und aktivierte Eigenleistungen			
05	55	Steuern und steuerähnliche Erträge einschl. Erträge aus gesetzlichen Umlagen			
06	547	Erträge aus Transferleistungen			
07	540-543	Erträge aus Zuweisungen und Zuschüssen für lfd. Zwecke und allgemeine Umlagen			
08	546	Erträge aus der Auflösung von Sonderposten aus Investitionszuweisungen, -zuschüssen und Investitionsbeiträgen			
09	53	Sonstige ordentliche Erträge			
10		Summe der ordentlichen Erträge (Nr. 1 bis 9)	-316.400,00	-315.400,00	-255.985,48
		Ordentliche Aufwendungen			
11	62, 63, 640-643, 647-649, 65	Personalaufwendungen	337.700,00	336.300,00	234.517,11
12	644-646	Versorgungsaufwendungen	22.600,00	22.600,00	18.506,92
13	60, 61, 67-69	Aufwendungen für Sach- und Dienstleistungen	83.602,00	75.550,00	40.032,25
14	66	Abschreibungen	205,00	210,00	2.163,00
15	71	Aufwendungen für Zuweisungen und Zuschüsse sowie besondere Finanzaufwendungen			
16	73	Steueraufwendungen einschl. Aufwendungen aus gesetzlichen Umlageverpflichtungen			
17	72	Transferaufwendungen			
18	70, 74, 76	Sonstige ordentliche Aufwendungen			
19		Summe der ordentlichen Aufwendungen (Nr. 11 bis 18)	444.107,00	434.660,00	295.219,28
20		Verwaltungsergebnis (Nr. 10 / Nr. 19)	127.707,00	119.260,00	39.233,80
21	56, 57	Finanzerträge			
22	77	Finanzaufwendungen			
23		Finanzergebnis (Nr. 21 bis Nr. 22)			
24		Ordentliches Ergebnis (Verwaltungsergebnis und Finanzergebnis Nr. 20 und Nr. 23)	127.707,00	119.260,00	39.233,80
25	59	Außerordentliche Erträge			
26	79	Außerordentliche Aufwendungen			
27		Außerordentliches Ergebnis (Nr. 25 / Nr. 26)			
28		Jahresergebnis vor internen Leistungsbeziehungen (ordentliches Ergebnis und außerordentliches Ergebnis Nr. 24 und Nr. 27)	127.707,00	119.260,00	39.233,80
29		Erlöse der internen Leistungsbeziehungen			
30		Kosten der internen Leistungsbeziehungen	270,00	230,00	
31		Ergebnis der internen Leistungsbeziehungen	270,00	230,00	
32		Jahresergebnis nach internen Leistungsbeziehungen	127.977,00	119.490,00	39.233,80

Produktplan 2023 der Stadt Nidda

Teilergebnishaushalt Produkt 1713 Bereitstellung eines Therapieangebotes					
Stadt Nidda					
Nr.	Konten	Bezeichnung	Haushaltsansatz		Ergebnis des Jahresabschlusses 2021
			2023	2022	
5002000		Umsatzerlöse aus Kurbetrieb / Eintrittsgelder	-307.100,00	-306.100,00	-255.976,66
5060000		Umsatzerlöse aus Handelswaren	-100,00	-100,00	-8,82
5090000		sonstige Umsatzerlöse	-9.200,00	-9.200,00	
01	50	Privatrechtliche Leistungsentgelte	-316.400,00	-315.400,00	-255.985,48
5484099		Kostenerstattungen Sozialversicherung - LOGA			
10		Summe der ordentlichen Erträge (Pos. 1 - 9)	-316.400,00	-315.400,00	-255.985,48
6201000		Entgelt Beschäftigte (einschl. Zulagen)	273.700,00	272.900,00	184.643,43
6201001		Leistungsentgelt Beschäftigte			4.125,79
6201030		Entgelt Aushilfen (einschl. Zulagen)	5.400,00	5.400,00	5.724,16
6401000		AG-Anteil zur Sozialvers. Entgeltbereich	58.600,00	58.000,00	39.936,23
6550000		Aufwendungen für Dienstjubiläen			87,50
11	62, 63, 640-643, 647-649, 65	Personalaufwendungen	337.700,00	336.300,00	234.517,11
6451000		Auf. an Verso. kassen f tariff. Beschäftigte	22.600,00	22.600,00	18.506,92
12	644-646	Versorgungsaufwendungen	22.600,00	22.600,00	18.506,92
6001000		Rohstoffe/ Material/ Vorprodukte/ Fremdbauteile	1.200,00	1.200,00	1.134,75
6010100		Aufw. für Büromat. u. Drucks. d. Verw. u. ähnl. E	150,00	150,00	
6020000		Hilfsstoffe	500,00	500,00	
6030200		Praxis- u. Laborbedarf, Arzneimittel			65,68
6051000		Strom	4.242,00	3.000,00	
6053000		Fernwärme	14.140,00	7.000,00	6.726,02
6061000		Materialaufw. für Gebäude u. Außenanlagen	600,00	600,00	
6063000		Materialaufw. für Einrichtungen und Ausstattungen	250,00	250,00	535,13
6069000		sonstiger Aufw. für Reparatur u. Instandhaltung	500,00	500,00	260,62
6070000		Aufw. für Berufskleidung, Arbeitsschutzmittel	800,00	800,00	325,18
6071000		Aufw. für Handelswaren	500,00	500,00	801,00
6081000		Reinigungsmaterial	500,00		1.488,33
6089000		übriger sonstiger Materialaufwand	100,00	100,00	114,45
6139000		sonstige weitere Fremdleistungen	2.500,00	2.500,00	
6161000		Instandh. Gebäude, Außenanl. (Bauunterhaltung)	9.080,00	9.000,00	
6163000		Instandh. von Einrichtungen und Ausstattungen	1.000,00	1.000,00	68,00
6166000		Wartungskosten	1.000,00	1.000,00	
6166100		Wartungskosten EDV	2.040,00	2.100,00	1.325,96
6173000		Fremdreinigung	18.000,00	18.000,00	13.374,75
6179000		And. sonstige Aufwendungen für bezogene Leistungen	5.500,00	5.000,00	9.905,00
6701000		Mieten, Pachten, Erbbauzinsen	15.000,00	17.500,00	
6730000		Gebühren			7,70
6850000		Reisekosten	350,00	200,00	
6873000		Werbung	250,00	250,00	23,18
6900100		Beiträge f. Gebäudebezogene Versicherungen	2.500,00	2.500,00	2.500,00
6910000		Beitr. Wirtschaftsverb. und Vereine	2.900,00	1.900,00	1.376,50
13	60, 61, 67-69	Aufwendungen für Sach- und Dienstleistungen	83.602,00	75.550,00	40.032,25
6620000		Abschr. Gebäude u. -einr. , SachAnlag., InfrStrktV	70,00	70,00	785,00
6642000		Abschr. auf Betriebsausstattung	108,00	110,00	763,00
6645000		Abschr. auf Geschäftsausstattung	27,00	30,00	615,00
14	66	Abschreibungen	205,00	210,00	2.163,00
19		Summe der ordentlichen Aufwendungen (Pos. 11 - 18)	444.107,00	434.660,00	295.219,28
20		Verwaltungsergebnis (Pos. 10 / . Ps. 19)	127.707,00	119.260,00	39.233,80

Produktplan 2023 der Stadt Nidda

**Teilergebnishaushalt
Produkt 1713 Bereitstellung eines Therapieangebotes**

Stadt Nidda

Nr.	Konten	Bezeichnung	Haushaltsansatz		Ergebnis des Jahresabschlusses 2021
			2023	2022	
24		Ordentliches Ergebnis (Pos. 20 + Pos. 23)	127.707,00	119.260,00	39.233,80
28		Jahresergebnis vor intern.Leistungsbez.	127.707,00	119.260,00	39.233,80
301		Aufwendungen Bauhof aus ILV	270,00	230,00	
30		Aufwendungen der internen Leistungsbeziehungen	270,00	230,00	
31		Jahresergebnis nach internen Leistungsbeziehungen	127.977,00	119.490,00	39.233,80
59		Jahresergebnis nach Verwendung	127.977,00	119.490,00	39.233,80

Produktplan 2023 der Stadt Nidda

Teilfinanzhaushalt Produkt 1713 Bereitstellung eines Therapieangebotes							
Stadt Nidda							
		Haushaltsansatz			Investitions- und Investitionsförderungsmaßnahmen		
Nr.	Bezeichnung	2023	Verpflichtungs-ermächtigungen	2022	Ergebnis des Jahresabschlusses 2021	Gesamtauszahlungsbedarf	davon bisher bereitgestellt
	Einzahlungen aus Investitionstätigkeit						
20	+ Einz. aus Investitionszuweis. und -zuschüssen sowie aus Investitionsbeiträgen						
21	+ Einz. aus Abgängen von Vermögensgegenständen des Sachanlagevermögens und des immateriellen Anlagevermögens						
22	+ Einz. aus Abgängen von Vermögensgegenständen des Finanzanlagevermögens						
	Einzahlungen aus Finanzierungstätigkeit						
31	+ Einz. aus der Aufnahme v. Krediten und wirtschaftlich vergleichbaren Vorgängen für Investitionen						
	Summe						
	Auszahlungen aus Investitionstätigkeit						
24	- Ausz. für den Erwerb von Grundstücken und Gebäuden						
25	- Ausz. für Baumaßnahmen						
26	- Ausz. für Investitionen in das sonstige Sachanlagevermögen und immaterielle Anlagevermögen davon: Ausz. aus gewährten Investitionszuweisungen und -zuschüssen						
27	- Ausz. für Investitionen in das Finanzanlagevermögen						
	Auszahlungen aus Finanzierungstätigkeit						
32	- Ausz. für die Tilgung von Krediten und wirtschaftlich vergleichbaren Vorgängen für Investitionen						
	Summe						
	Saldo (Einzahlungen / . Auszahlungen)						

Produktplan 2023 der Stadt Nidda

Produktbeschreibung Produkt 1714 Bereitstellung kultureller Veranstaltungen	
Stadt Nidda	
Verantwortliche Organisationseinheit Fachbereich Finanzen	Verantwortliche Person(en) Pascal Löffler Lars Schmidt (Vertretung)
Pflichtaufgaben	Nein
Rechtsbindungsgrad	Soll
Kurzbeschreibung	kulturelle Einzelveranstaltungen und Reihen: Kurmusik, Konzerte, Theater, Lesungen, Führungen, Kunstprojekte, etc. Kooperation mit Veranstaltern, Sponsoringverhandlungen.
gesetzl. Grundlage	Verträge
Zielgruppe	Kurgäste und -patienten, selbstzahlende Bürgerinnen und Bürger, Tagesgäste und Touristen.
Allgemeine Ziele	Imageförderung, kulturelle Standortentwicklung, Kulturarbeit als Wirtschafts- und Marketingfaktor, Förderung der Kommunikation, Schaffung und Erhaltung von Erholungsmöglichkeiten, Wissensvermittlung. Förderung, Planung und Durchführung von Märkten und marktähnlichen Veranstaltungen Durchführung der Sondermärkte und der Wochen-, Bauernmärkte etc. Förderung der gesellschaftlichen Kommunikation und des Binnenmarketing
Zugeordnete Kostenträger	17141 Bereitstellung kultureller Veranstaltungen
Haushaltsvermerke	Die Aufwendungen und Auszahlungen des Produktes bilden gem. § 4 GemHVO eine Bewirtschaftungseinheit (Budget). Die in § 20 Abs. 1 GemHVO geregelte gegenseitige Deckungsfähigkeit gilt nicht für Personal- und Versorgungsaufwendungen sowie für bilanzielle Abschreibungen und sämtliche Unerhaltungsaufwendungen. Die Personal- und Versorgungsaufwendungen sind gem. § 20 Abs. 2 GemHVO-Doppik über alle Teilhaushalte hinweg untereinander und gegenseitig deckungsfähig.

Produktplan 2023 der Stadt Nidda

Teilergebnishaushalt Produkt 1714 Bereitstellung kultureller Veranstaltungen					
Stadt Nidda					
Nr.	Konten	Bezeichnung	Haushaltsansatz		Ergebnis des Jahresabschlusses 2021
			2023	2022	
		Ordentliche Erträge			
01	50	Privatrechtliche Leistungsentgelte	-84.115,00	-93.400,00	-17.506,28
02	51	Öffentlich-rechtliche Leistungsentgelte			
03	548-549	Kostensatzleistungen und -erstattungen	-3.750,00		-3.879,75
04	52	Bestandsveränderungen und aktivierte Eigenleistungen			
05	55	Steuern und steuerähnliche Erträge einschl. Erträge aus gesetzlichen Umlagen			
06	547	Erträge aus Transferleistungen			
07	540-543	Erträge aus Zuweisungen und Zuschüssen für lfd. Zwecke und allgemeine Umlagen	-50.000,00	-50.000,00	
08	546	Erträge aus der Auflösung von Sonderposten aus Investitionszuweisungen, -zuschüssen und Investitionsbeiträgen			
09	53	Sonstige ordentliche Erträge			
10		Summe der ordentlichen Erträge (Nr. 1 bis 9)	-137.865,00	-143.400,00	-21.386,03
		Ordentliche Aufwendungen			
11	62, 63, 640-643, 647-649, 65	Personalaufwendungen	142.500,00	126.200,00	122.165,42
12	644-646	Versorgungsaufwendungen	9.100,00	8.100,00	7.917,72
13	60, 61, 67-69	Aufwendungen für Sach- und Dienstleistungen	181.645,00	173.590,00	87.999,15
14	66	Abschreibungen	2.395,00	2.360,00	2.384,00
15	71	Aufwendungen für Zuweisungen und Zuschüsse sowie besondere Finanzaufwendungen			
16	73	Steueraufwendungen einschl. Aufwendungen aus gesetzlichen Umlageverpflichtungen			
17	72	Transferaufwendungen			
18	70, 74, 76	Sonstige ordentliche Aufwendungen			
19		Summe der ordentlichen Aufwendungen (Nr. 11 bis 18)	335.640,00	310.250,00	220.466,29
20		Verwaltungsergebnis (Nr. 10 / Nr. 19)	197.775,00	166.850,00	199.080,26
21	56, 57	Finanzerträge			
22	77	Finanzaufwendungen			
23		Finanzergebnis (Nr. 21 bis Nr. 22)			
24		Ordentliches Ergebnis (Verwaltungsergebnis und Finanzergebnis Nr. 20 und Nr. 23)	197.775,00	166.850,00	199.080,26
25	59	Außerordentliche Erträge			
26	79	Außerordentliche Aufwendungen			
27		Außerordentliches Ergebnis (Nr. 25 / Nr. 26)			
28		Jahresergebnis vor internen Leistungsbeziehungen (ordentliches Ergebnis und außerordentliches Ergebnis Nr. 24 und Nr. 27)	197.775,00	166.850,00	199.080,26
29		Erlöse der internen Leistungsbeziehungen			
30		Kosten der internen Leistungsbeziehungen	13.390,00	11.790,00	3.040,00
31		Ergebnis der internen Leistungsbeziehungen	13.390,00	11.790,00	3.040,00
32		Jahresergebnis nach internen Leistungsbeziehungen	211.165,00	178.640,00	202.120,26

Produktplan 2023 der Stadt Nidda

Teilergebnishaushalt Produkt 1714 Bereitstellung kultureller Veranstaltungen					
Stadt Nidda					
Nr.	Konten	Bezeichnung	Haushaltsansatz		Ergebnis des Jahresabschlusses 2021
			2023	2022	
5002000		Umsatzerlöse aus Kurbetrieb / Eintrittsgelder	-81.615,00	-93.400,00	-16.961,79
5060000		Umsatzerlöse aus Handelswaren	-2.500,00		-544,49
01	50	Privatrechtliche Leistungsentgelte	-84.115,00	-93.400,00	-17.506,28
5484099		Kostenerstattungen Sozialversicherung - LOGA			
5488100		Kostenerstattungen von Dritten	-3.750,00		-3.879,75
03	548-549	Kostenersatzleistungen und -erstattungen	-3.750,00		-3.879,75
5421000		Zuweisungen für lfd Zwecke vom Land	-50.000,00	-50.000,00	
07	540-543	Ertr.a.Zuweisgn.u.Zusch.f.lfd.Zwecke u.alg.Uml.	-50.000,00	-50.000,00	
10		Summe der ordentlichen Erträge (Pos. 1 - 9)	-137.865,00	-143.400,00	-21.386,03
6201000		Entgelt Beschäftigte (einschl. Zulagen)	110.500,00	96.300,00	94.742,27
6201001		Leistungsentgelt Beschäftigte			1.618,81
6201030		Entgelt Aushilfen (einschl. Zulagen)	4.400,00	5.400,00	4.112,55
6401000		AG-Anteil zur Sozialvers. Entgeltbereich	24.400,00	21.500,00	21.691,79
6590000		übrige sonstige Personalaufwendungen	3.200,00	3.000,00	
11	62, 63, 640-643, 647-649, 65	Personalaufwendungen	142.500,00	126.200,00	122.165,42
6451000		Auf. an Verso. kassen f tarifl. Beschäftigte	9.100,00	8.100,00	7.917,72
12	644-646	Versorgungsaufwendungen	9.100,00	8.100,00	7.917,72
6010100		Aufw. für Büromat. u. Drucks. d. Verw. u. ähnl. E	700,00	700,00	526,70
6069000		sonstiger Aufw. für Reparatur u. Instandhaltung			521,72
6070000		Aufw. für Berufskleidung, Arbeitsschutzmittel	50,00		
6071000		Aufw. für Handelswaren	1.000,00	1.000,00	349,28
6081000		Reinigungsmaterial	600,00	100,00	
6089000		übriger sonstiger Materialaufwand	39.820,00	33.820,00	11.948,13
6139000		sonstige weitere Fremdleistungen	58.060,00	52.220,00	18.115,42
6163000		Instandh. von Einrichtungen und Ausstattungen	5.080,00	3.300,00	2.825,08
6166100		Wartungskosten EDV	2.040,00	2.100,00	684,88
6171100		Aufwendungen für Restmüllentsorgung	1.250,00	1.300,00	
6173000		Fremdreinigung	1.110,00	1.100,00	
6179000		And. sonstige Aufwendungen für bezogene Leistungen	37.150,00	37.150,00	36.137,24
6701000		Mieten, Pachten, Erbbauzinsen	300,00	300,00	215,13
6720000		Lizenzen und Konzessionen			105,00
6730000		Gebühren	9.720,00	9.760,00	3.708,96
6772000		Aufw. für Steuerberatung & Wirtschaftsp. u. RPA	370,00	370,00	
6810000		Aufw. für Zeitungen u Fachliteratur	150,00	150,00	
6832000		Telefonkosten	480,00	460,00	479,51
6850000		Reisekosten	2.400,00	2.400,00	997,08
6862000		Aufw. für Gästebewirtung (Repräsentation)	1.750,00	1.750,00	5,02
6869000		sonst. Aufwendungen für Repräsentation	350,00	300,00	45,13
6871000		Geschenke bis 35 €	300,00	250,00	221,51
6872000		Geschenke über 35 €	300,00	150,00	93,46
6873000		Werbung	15.915,00	22.160,00	8.419,94
6880000		Aufw. Für Fort- und Weiterbildung			206,72
6909000		Beiträge für sonstige Versicherungen	450,00	450,00	128,88
6910000		Beitr. Wirtschaftsverb. und Vereine	2.300,00	2.300,00	2.264,36
13	60, 61, 67-69	Aufwendungen für Sach- und Dienstleistungen	181.645,00	173.590,00	87.999,15
6642000		Abschr. auf Betriebsausstattung	1.572,00	1.730,00	1.795,00
6645000		Abschr. auf Geschäftsausstattung	823,00	630,00	589,00

Produktplan 2023 der Stadt Nidda

Teilergebnishaushalt Produkt 1714 Bereitstellung kultureller Veranstaltungen					
Stadt Nidda					
Nr.	Konten	Bezeichnung	Haushaltsansatz		Ergebnis des Jahresabschlusses 2021
			2023	2022	
14	66	Abschreibungen	2.395,00	2.360,00	2.384,00
19		Summe der ordentlichen Aufwendungen (Pos. 11 - 18)	335.640,00	310.250,00	220.466,29
20		Verwaltungsergebnis (Pos. 10 / . Ps. 19)	197.775,00	166.850,00	199.080,26
24		Ordentliches Ergebnis (Pos. 20 + Pos. 23)	197.775,00	166.850,00	199.080,26
28		Jahresergebnis vor intern.Leistungsbez.	197.775,00	166.850,00	199.080,26
301		Aufwendungen Bauhof aus ILV	13.390,00	11.790,00	3.040,00
30		Aufwendungen der internen Leistungsbeziehungen	13.390,00	11.790,00	3.040,00
31		Jahresergebnis nach internen Leistungsbeziehungen	211.165,00	178.640,00	202.120,26
59		Jahresergebnis nach Verwendung	211.165,00	178.640,00	202.120,26

Produktplan 2023 der Stadt Nidda

Teilfinanzhaushalt Produkt 1714 Bereitstellung kultureller Veranstaltungen							
Stadt Nidda							
		Haushaltsansatz			Investitions- und Investitionsförderungsmaßnahmen		
Nr.	Bezeichnung	2023	Verpflichtungs-ermächtigungen	2022	Ergebnis des Jahres- abschlusses 2021	Gesamt- auszahlungs- bedarf	davon bisher bereitgestellt
	Enzahlungen aus Investitionstätigkeit						
20	+ Einz. aus Investitionszuweis. und -zuschüssen sowie aus Investitionsbeiträgen						
21	+ Einz. aus Abgängen von Vermögensgegenständen des Sachanlagevermögens und des immateriellen Anlagevermögens						
22	+ Einz. aus Abgängen von Vermögensgegenständen des Finanzanlagevermögens						
	Enzahlungen aus Finanzierungstätigkeit						
31	+ Einz. aus der Aufnahme v. Krediten und wirtschaftlich vergleichbaren Vorgängen für Investitionen						
	Summe						
	Auszahlungen aus Investitionstätigkeit						
24	- Ausz. für den Erwerb von Grundstücken und Gebäuden						
25	- Ausz. für Baumaßnahmen					-25.000	-25.000
26	- Ausz. für Investitionen in das sonstige Sachanlagevermögen und immaterielle Anlagevermögen davon: Ausz. aus gewährten Investitionszuweisungen und -zuschüssen	-2.000		-2.000	-2.498	-32.000	-30.000
27	- Ausz. für Investitionen in das Finanzanlagevermögen						
	Auszahlungen aus Finanzierungstätigkeit						
32	- Ausz. für die Tilgung von Krediten und wirtschaftlich vergleichbaren Vorgängen für Investitionen						
	Summe	-2.000		-2.000	-2.498	-57.000	-55.000
	Saldo (Enzahlungen / . Auszahlungen)	-2.000		-2.000	-2.498	-57.000	-55.000

Produktplan 2023 der Stadt Nidda

Investitionen Produkt 1714 Bereitstellung kultureller Veranstaltungen						
Stadt Nidda						
Nr. Bezeichnung	Ansatz 2022	Ansatz 2023	Verpflichtungs- Ermächtigungen	Finanzplan 2024	Finanzplan 2025	Finanzplan 2026
50028 Bewegliches Vermögen Kurbetrieb - Kultur	-2.000	-2.000	0	-2.000	0	0
26 Auszf.Invest.i.d.sonst.Sachanl.verm.u.imm.Anl.ver	-2.000	-2.000	0	-2.000	0	0

Produktplan 2023 der Stadt Nidda

Produktbeschreibung Produkt 1715 Bereitstellung eines Kur- und Tourismusangebotes	
Stadt Nidda	
Verantwortliche Organisationseinheit Fachbereich Finanzen	Verantwortliche Person(en) Pascal Löffler Lars Schmidt (Vertretung)
Pflichtaufgaben	Nein
Freiwillige Aufgaben	Ja
Kurzbeschreibung	Kur- und Touristik-Information, Standortmarketing, Messeauftritt und Promotion, Pauschalreisen, Kurtaxerhebung.
gesetzl. Grundlage	Kurtaxsatzung, Reiserecht, Dienstleistungsverträge.
Zielgruppe	Krankenkassenpatienten, Privatpatienten, Kurgäste und üpatienten, selbstzahlende Bürgerinnen und Bürger, Tagesgäste und Touristen
Zugeordnete Kostenträger	17151 Bereitstellung eines Kur- und Tourismusangebotes
Haushaltsvermerke	<p>Die Aufwendungen und Auszahlungen des Produktes bilden gem. § 4 GemHVO eine Bewirtschaftungseinheit (Budget).</p> <p>Die in § 20 Abs. 1 GemHVO geregelte gegenseitige Deckungsfähigkeit gilt nicht für Personal- und Versorgungsaufwendungen sowie für bilanzielle Abschreibungen und sämtliche Unerhaltungsaufwendungen.</p> <p>Die Personal- und Versorgungsaufwendungen sind gem. § 20 Abs. 2 GemHVO-Doppik über alle Teilhaushalte hinweg untereinander und gegenseitig deckungsfähig.</p>

Produktplan 2023 der Stadt Nidda

Teilergebnishaushalt Produkt 1715 Bereitstellung eines Kur- und Tourismusangebotes					
Stadt Nidda					
Nr.	Konten	Bezeichnung	Haushaltsansatz		Ergebnis des Jahresabschlusses 2021
			2023	2022	
		Ordentliche Erträge			
01	50	Privatrechtliche Leistungsentgelte	-70.490,00	-69.600,00	-54.223,93
02	51	Öffentlich-rechtliche Leistungsentgelte			
03	548-549	Kostensatzleistungen und -erstattungen	-2.200,00		-1.227,25
04	52	Bestandsveränderungen und aktivierte Eigenleistungen			
05	55	Steuern und steuerähnliche Erträge einschl. Erträge aus gesetzlichen Umlagen			
06	547	Erträge aus Transferleistungen			
07	540-543	Erträge aus Zuweisungen und Zuschüssen für lfd. Zwecke und allgemeine Umlagen			
08	546	Erträge aus der Auflösung von Sonderposten aus Investitionszuweisungen, -zuschüssen und Investitionsbeiträgen			
09	53	Sonstige ordentliche Erträge			
10		Summe der ordentlichen Erträge (Nr. 1 bis 9)	-72.690,00	-69.600,00	-55.451,18
		Ordentliche Aufwendungen			
11	62, 63, 640-643, 647-649, 65	Personalaufwendungen	104.600,00	97.800,00	97.087,38
12	644-646	Versorgungsaufwendungen	6.800,00	6.500,00	6.337,32
13	60, 61, 67-69	Aufwendungen für Sach- und Dienstleistungen	106.010,00	87.100,00	77.762,10
14	66	Abschreibungen	89,00	90,00	89,00
15	71	Aufwendungen für Zuweisungen und Zuschüsse sowie besondere Finanzaufwendungen			
16	73	Steueraufwendungen einschl. Aufwendungen aus gesetzlichen Umlageverpflichtungen			
17	72	Transferaufwendungen			
18	70, 74, 76	Sonstige ordentliche Aufwendungen			
19		Summe der ordentlichen Aufwendungen (Nr. 11 bis 18)	217.499,00	191.490,00	181.275,80
20		Verwaltungsergebnis (Nr. 10 / Nr. 19)	144.809,00	121.890,00	125.824,62
21	56, 57	Finanzerträge			
22	77	Finanzaufwendungen			
23		Finanzergebnis (Nr. 21 bis Nr. 22)			
24		Ordentliches Ergebnis (Verwaltungsergebnis und Finanzergebnis Nr. 20 und Nr. 23)	144.809,00	121.890,00	125.824,62
25	59	Außerordentliche Erträge			
26	79	Außerordentliche Aufwendungen			
27		Außerordentliches Ergebnis (Nr. 25 / Nr. 26)			
28		Jahresergebnis vor internen Leistungsbeziehungen (ordentliches Ergebnis und außerordentliches Ergebnis Nr. 24 und Nr. 27)	144.809,00	121.890,00	125.824,62
29		Erlöse der internen Leistungsbeziehungen			
30		Kosten der internen Leistungsbeziehungen	2.900,00	2.550,00	4.210,00
31		Ergebnis der internen Leistungsbeziehungen	2.900,00	2.550,00	4.210,00
32		Jahresergebnis nach internen Leistungsbeziehungen	147.709,00	124.440,00	130.034,62

Produktplan 2023 der Stadt Nidda

Teilergebnishaushalt Produkt 1715 Bereitstellung eines Kur- und Tourismusangebotes					
Stadt Nidda					
Nr.	Konten	Bezeichnung	Haushaltsansatz		Ergebnis des Jahresabschlusses 2021
			2023	2022	
5002000		Umsatzerlöse aus Kurbetrieb / Eintrittsgelder	-1.210,00	-1.000,00	-647,42
5060000		Umsatzerlöse aus Handelswaren	-100,00	-100,00	-898,42
5090000		sonstige Umsatzerlöse	-69.180,00	-68.500,00	-52.666,87
01	50	Privatrechtliche Leistungsentgelte	-70.490,00	-69.600,00	-54.223,93
5484099		Kostenerstattungen Sozialversicherung - LOGA			
5488100		Kostenerstattungen von Dritten	-2.200,00		-1.227,25
03	548-549	Kostenersatzleistungen und -erstattungen	-2.200,00		-1.227,25
10		Summe der ordentlichen Erträge (Pos. 1 - 9)	-72.690,00	-69.600,00	-55.451,18
6201000		Entgelt Beschäftigte (einschl. Zulagen)	86.800,00	80.800,00	78.499,47
6201001		Leistungsentgelt Beschäftigte			1.302,23
6401000		AG-Anteil zur Sozialvers. Entgeltbereich	17.800,00	17.000,00	17.285,68
11	62, 63, 640-643, 647-649, 65	Personalaufwendungen	104.600,00	97.800,00	97.087,38
6451000		Auf. an Verso. kassen f tarifl. Beschäftigte	6.800,00	6.500,00	6.337,32
12	644-646	Versorgungsaufwendungen	6.800,00	6.500,00	6.337,32
6010100		Aufw. für Büromat. u. Drucks. d. Verw. u. ähnl. E	250,00	250,00	288,84
6053000		Fernwärme	20.200,00	10.000,00	8.729,46
6061000		Materialaufw. für Gebäude u. Außenanlagen			61,18
6063000		Materialaufw. für Einrichtungen und Ausstattungen	2.000,00	700,00	4.023,52
6069000		sonstiger Aufw. für Reparatur u. Instandhaltung			3.879,54
6070000		Aufw. für Berufskleidung, Arbeitsschutzmittel	200,00	200,00	
6071000		Aufw. für Handelswaren	1.010,00	1.000,00	553,20
6081000		Reinigungsmaterial	3.000,00		3.290,70
6089000		übriger sonstiger Materialaufwand	400,00	400,00	2.045,27
6139000		sonstige weitere Fremdleistungen			946,00
6162000		Instandh. von techn. Anlagen in Betriebsbauten	500,00		9.769,01
6163000		Instandh. von Einrichtungen und Ausstattungen	2.500,00	250,00	
6166100		Wartungskosten EDV	640,00	2.300,00	209,89
6171100		Aufwendungen für Restmüllentsorgung	1.010,00	1.000,00	413,62
6179000		And. sonstige Aufwendungen für bezogene Leistungen	2.000,00	1.000,00	2.465,03
6710000		Leasing			110,00
6720000		Lizenzen und Konzessionen	5.050,00	5.000,00	4.496,94
6730000		Gebühren	300,00	300,00	
6779000		Aufw. für andere Beratungsleistungen	1.010,00	1.000,00	
6810000		Aufw. für Zeitungen u Fachliteratur	2.020,00	2.000,00	2.200,31
6820000		Porto und Versandkosten	500,00	100,00	51,78
6832000		Telefonkosten	900,00	650,00	479,62
6850000		Reisekosten	3.000,00	3.000,00	620,55
6862000		Aufw. für Gästebewirtung (Repräsentation)	150,00	150,00	47,36
6869000		sonst. Aufwendungen für Repräsentation	3.530,00	3.500,00	264,05
6871000		Geschenke bis 35 €	50,00	50,00	
6873000		Werbung	40.400,00	40.000,00	32.686,23
6880000		Aufw. Für Fort- und Weiterbildung	6.300,00	5.250,00	
6910000		Beitr. Wirtschaftsverb. und Vereine	9.090,00	9.000,00	130,00
13	60, 61, 67-69	Aufwendungen für Sach- und Dienstleistungen	106.010,00	87.100,00	77.762,10
6645000		Abschr. auf Geschäftsausstattung	89,00	90,00	89,00
14	66	Abschreibungen	89,00	90,00	89,00
19		Summe der ordentlichen Aufwendungen (Pos. 11 - 18)	217.499,00	191.490,00	181.275,80

Produktplan 2023 der Stadt Nidda

**Teilergebnishaushalt
Produkt 1715 Bereitstellung eines Kur- und Tourismusangebotes**

Stadt Nidda

		Haushaltsansatz			
Nr.	Konten	Bezeichnung	2023	2022	Ergebnis des Jahresabschlusses 2021
20		Verwaltungsergebnis (Pos. 10 / . Ps. 19)	144.809,00	121.890,00	125.824,62
24		Ordentliches Ergebnis (Pos. 20 + Pos. 23)	144.809,00	121.890,00	125.824,62
28		Jahresergebnis vor intern.Leistungsbez.	144.809,00	121.890,00	125.824,62
301		Aufwendungen Bauhof aus ILV	2.900,00	2.550,00	4.210,00
30		Aufwendungen der internen Leistungsbeziehungen	2.900,00	2.550,00	4.210,00
31		Jahresergebnis nach internen Leistungsbeziehungen	147.709,00	124.440,00	130.034,62
59		Jahresergebnis nach Verwendung	147.709,00	124.440,00	130.034,62

Produktplan 2023 der Stadt Nidda

Teilfinanzhaushalt Produkt 1715 Bereitstellung eines Kur- und Tourismusangebotes							
Stadt Nidda							
		Haushaltsansatz			Investitions- und Investitionsförderungsmaßnahmen		
Nr.	Bezeichnung	2023	Verpflichtungs-ermächtigungen	2022	Ergebnis des Jahresabschlusses 2021	Gesamt-auszahlungsbedarf	davon bisher bereitgestellt
	Einzahlungen aus Investitionstätigkeit						
20	+ Einz. aus Investitionszuweis. und -zuschüssen sowie aus Investitionsbeiträgen						
21	+ Einz. aus Abgängen von Vermögensgegenständen des Sachanlagevermögens und des immateriellen Anlagevermögens						
22	+ Einz. aus Abgängen von Vermögensgegenständen des Finanzanlagevermögens						
	Einzahlungen aus Finanzierungstätigkeit						
31	+ Einz. aus der Aufnahme v. Krediten und wirtschaftlich vergleichbaren Vorgängen für Investitionen						
	Summe						
	Auszahlungen aus Investitionstätigkeit						
24	- Ausz. für den Erwerb von Grundstücken und Gebäuden						
25	- Ausz. für Baumaßnahmen					-100.000	-100.000
26	- Ausz. für Investitionen in das sonstige Sachanlagevermögen und immaterielle Anlagevermögen davon: Ausz. aus gewährten Investitionszuweisungen und -zuschüssen						
27	- Ausz. für Investitionen in das Finanzanlagevermögen						
	Auszahlungen aus Finanzierungstätigkeit						
32	- Ausz. für die Tilgung von Krediten und wirtschaftlich vergleichbaren Vorgängen für Investitionen						
	Summe					-100.000	-100.000
	Saldo (Einzahlungen / . Auszahlungen)					-100.000	-100.000

Produktplan 2023 der Stadt Nidda

Teilergebnishaushalt Produkt 1716 Liegenschaften Kurbetrieb					
Stadt Nidda					
Nr.	Konten	Bezeichnung	Haushaltsansatz		Ergebnis des Jahresabschlusses 2021
			2023	2022	
		Ordentliche Erträge			
01	50	Privatrechtliche Leistungsentgelte	-25.250,00	-25.000,00	-10.905,07
02	51	Öffentlich-rechtliche Leistungsentgelte			
03	548-549	Kostensatzleistungen und -erstattungen			
04	52	Bestandsveränderungen und aktivierte Eigenleistungen			
05	55	Steuern und steuerähnliche Erträge einschl. Erträge aus gesetzlichen Umlagen			
06	547	Erträge aus Transferleistungen			
07	540-543	Erträge aus Zuweisungen und Zuschüssen für lfd. Zwecke und allgemeine Umlagen			
08	546	Erträge aus der Auflösung von Sonderposten aus Investitionszuweisungen, -zuschüssen und Investitionsbeiträgen	-200,00	-3.230,00	-200,00
09	53	Sonstige ordentliche Erträge			
10		Summe der ordentlichen Erträge (Nr. 1 bis 9)	-25.450,00	-28.230,00	-11.105,07
		Ordentliche Aufwendungen			
11	62, 63, 640-643, 647-649, 65	Personalaufwendungen	6.400,00		471,02
12	644-646	Versorgungsaufwendungen	400,00		28,90
13	60, 61, 67-69	Aufwendungen für Sach- und Dienstleistungen	466.318,00	364.355,00	165.821,35
14	66	Abschreibungen	27.059,00	27.275,00	29.242,60
15	71	Aufwendungen für Zuweisungen und Zuschüsse sowie besondere Finanzaufwendungen			
16	73	Steueraufwendungen einschl. Aufwendungen aus gesetzlichen Umlageverpflichtungen			
17	72	Transferaufwendungen			
18	70, 74, 76	Sonstige ordentliche Aufwendungen	2.995,00	2.995,00	2.978,67
19		Summe der ordentlichen Aufwendungen (Nr. 11 bis 18)	503.172,00	394.625,00	198.542,54
20		Verwaltungsergebnis (Nr. 10 / Nr. 19)	477.722,00	366.395,00	187.437,47
21	56, 57	Finanzerträge			
22	77	Finanzaufwendungen	36.920,00	41.220,00	45.458,72
23		Finanzergebnis (Nr. 21 bis Nr. 22)	36.920,00	41.220,00	45.458,72
24		Ordentliches Ergebnis (Verwaltungsergebnis und Finanzergebnis Nr. 20 und Nr. 23)	514.642,00	407.615,00	232.896,19
25	59	Außerordentliche Erträge			
26	79	Außerordentliche Aufwendungen			
27		Außerordentliches Ergebnis (Nr. 25 / Nr. 26)			
28		Jahresergebnis vor internen Leistungsbeziehungen (ordentliches Ergebnis und außerordentliches Ergebnis Nr. 24 und Nr. 27)	514.642,00	407.615,00	232.896,19
29		Erlöse der internen Leistungsbeziehungen			
30		Kosten der internen Leistungsbeziehungen	424.720,00	374.070,00	424.400,00
31		Ergebnis der internen Leistungsbeziehungen	424.720,00	374.070,00	424.400,00
32		Jahresergebnis nach internen Leistungsbeziehungen	939.362,00	781.685,00	657.296,19

Produktplan 2023 der Stadt Nidda

Teilergebnishaushalt Produkt 1716 Liegenschaften Kurbetrieb					
Stadt Nidda					
Nr.	Konten	Bezeichnung	Haushaltsansatz		Ergebnis des Jahresabschlusses 2021
			2023	2022	
5002000		Umsatzerlöse aus Kurbetrieb / Eintrittsgelder	-9.090,00	-9.000,00	-7.499,86
5003000		Umsatzerlöse aus Überlassung Gebäude und Räume	-16.160,00	-16.000,00	-3.405,21
01	50	Privatrechtliche Leistungsentgelte	-25.250,00	-25.000,00	-10.905,07
5484099		Kostenerstattungen Sozialversicherung - LOGA			
5460100		Erträge Auflös SOPO Invest vom öffentl Bereich	-200,00	-3.230,00	-200,00
08	546	Ertr.a.Aufl.v.Sonderp.a.Inv.zuw.-zusch.u.-Beitr.	-200,00	-3.230,00	-200,00
10		Summe der ordentlichen Erträge (Pos. 1 - 9)	-25.450,00	-28.230,00	-11.105,07
6201030		Entgelt Aushilfen (einschl. Zulagen)	5.000,00		368,53
6401000		AG-Anteil zur Sozialvers. Entgeltbereich	1.400,00		102,49
11	62, 63, 640-643, 647-649, 65	Personalaufwendungen	6.400,00		471,02
6451000		Auf. an Verso. kassen f tariff. Beschäftigte	400,00		28,90
12	644-646	Versorgungsaufwendungen	400,00		28,90
6020000		Hilfsstoffe	100,00	100,00	
6051000		Strom	33.958,00	24.250,00	18.666,11
6053000		Fernwärme	88.880,00	44.000,00	39.000,05
6056000		Wasser	995,00	1.650,00	1.022,08
6057000		Abwasser	7.750,00	8.050,00	3.757,10
6061000		Materialaufw. für Gebäude u. Außenanlagen	7.950,00	7.050,00	3.044,00
6062000		Materialaufw. für techn. Anlagen in Betriebsbauten	50,00		1.271,40
6063000		Materialaufw. für Einrichtungen und Ausstattungen	7.410,00	610,00	12.135,76
6065000		Materialaufw. für Straßen, Wege, Plätze u.ä.	4.180,00	4.150,00	1.106,67
6069000		sonstiger Aufw. für Reparatur u. Instandhaltung	4.640,00	4.600,00	926,45
6070000		Aufw. für Berufskleidung, Arbeitsschutzmittel			390,71
6081000		Reinigungsmaterial	300,00	300,00	
6089000		übriger sonstiger Materialaufwand	5.590,00	5.500,00	1.310,59
6101000		Fremdleist. für Erzeugnisse u. and. Umsatzleist.			428,00
6139000		sonstige weitere Fremdleistungen	350,00	150,00	6.732,00
6161000		Instandh. Gebäude, Außenanl. (Bauunterhaltung)	165.430,00	144.000,00	12.561,17
6162000		Instandh. von techn. Anlagen in Betriebsbauten	1.010,00	1.000,00	2.172,78
6163000		Instandh. von Einrichtungen und Ausstattungen	18.800,00	18.580,00	9.881,25
6166000		Wartungskosten	31.260,00	16.200,00	2.756,94
6166100		Wartungskosten EDV	640,00	640,00	209,88
6171000		Aufwendungen für Fremdensorgung	1.115,00	1.115,00	512,00
6171100		Aufwendungen für Restmüllentsorgung	1.510,00	1.500,00	1.129,99
6171140		Aufwendungen für Entsorgung an AWB,Recyclinghof	200,00	200,00	115,74
6173000		Fremdreinigung	69.090,00	65.400,00	36.343,26
6179000		And. sonstige Aufwendungen für bezogene Leistungen	500,00	500,00	82,44
6701000		Mieten, Pachten, Erbbauzinsen	100,00	100,00	
6710000		Leasing	150,00	150,00	70,98
6730000		Gebühren			1.433,20
6790000		sonstige Aufw. f. d. Inanspruchn. v. Diensten	5.050,00	5.000,00	690,00
6810000		Aufw. für Zeitungen u Fachliteratur	110,00	110,00	
6832000		Telefonkosten	200,00	200,00	
6900100		Beiträge f. Gebäudebezogene Versicherungen	9.000,00	9.250,00	8.070,80
13	60, 61, 67-69	Aufwendungen für Sach- und Dienstleistungen	466.318,00	364.355,00	165.821,35
6611000		Abschr. auf Konzessionen u. a. Schutzrechte		350,00	1.029,00
6620000		Abschr. Gebäude u. -einr. , SachAnlag., InfrStrktV	14.452,00	14.480,00	14.119,00

Produktplan 2023 der Stadt Nidda

Teilergebnishaushalt Produkt 1716 Liegenschaften Kurbetrieb					
Stadt Nidda					
Nr.	Konten	Bezeichnung	Haushaltsansatz		Ergebnis des Jahresabschlusses 2021
			2023	2022	
6630000		Abschr. auf techn. Anlagen u. Maschinen	1.800,00	1.060,00	808,00
6642000		Abschr. auf Betriebsausstattung	5.917,00	6.955,00	7.606,60
6643000		Abschr. auf Fuhrpark	2.554,00	2.000,00	2.776,00
6645000		Abschr. auf Geschäftsausstattung	1.290,00	1.320,00	1.436,00
6650000		Abschreibung geringwertige Wirtschaftsgüter (GWG)	1.046,00	1.110,00	1.468,00
14	66	Abschreibungen	27.059,00	27.275,00	29.242,60
7020000		Grundsteuer	2.995,00	2.995,00	2.978,67
18	70, 74, 76	Sonstige ordentliche Aufwendungen	2.995,00	2.995,00	2.978,67
19		Summe der ordentlichen Aufwendungen (Pos. 11 - 18)	503.172,00	394.625,00	198.542,54
20		Verwaltungsergebnis (Pos. 10 / . Ps. 19)	477.722,00	366.395,00	187.437,47
7767692		Abgang Kredit Nr. 210 - 7500035791 Wi Bank	14.250,00	17.250,00	20.250,00
7767693		Abgang Kredit Nr. 211 - 0800057558 Helaba	22.670,00	23.970,00	25.208,72
22	77	Zinsen und ähnliche Aufwendungen	36.920,00	41.220,00	45.458,72
23		Finanzergebnis (Pos. 21 - Pos. 22)	36.920,00	41.220,00	45.458,72
24		Ordentliches Ergebnis (Pos. 20 + Pos. 23)	514.642,00	407.615,00	232.896,19
28		Jahresergebnis vor intern.LLeistungsbez.	514.642,00	407.615,00	232.896,19
301		Aufwendungen Bauhof aus ILV	424.720,00	374.070,00	424.400,00
30		Aufwendungen der internen Leistungsbeziehungen	424.720,00	374.070,00	424.400,00
31		Jahresergebnis nach internen Leistungsbeziehungen	939.362,00	781.685,00	657.296,19
59		Jahresergebnis nach Verwendung	939.362,00	781.685,00	657.296,19

Produktplan 2023 der Stadt Nidda

Teilfinanzhaushalt Produkt 1716 Liegenschaften Kurbetrieb							
Stadt Nidda							
		Haushaltsansatz			Investitions- und Investitionsförderungsmaßnahmen		
Nr.	Bezeichnung	2023	Verpflichtungs-ermächtigungen	2022	Ergebnis des Jahresabschlusses 2021	Gesamtauszahlungsbedarf	davon bisher bereitgestellt
	Enzahlungen aus Investitionstätigkeit						
20	+ Einz. aus Investitionszuweis. und -zuschüssen sowie aus Investitionsbeiträgen						
21	+ Einz. aus Abgängen von Vermögensgegenständen des Sachanlagevermögens und des immateriellen Anlagevermögens						
22	+ Einz. aus Abgängen von Vermögensgegenständen des Finanzanlagevermögens						
	Enzahlungen aus Finanzierungstätigkeit						
31	+ Einz. aus der Aufnahme v. Krediten und wirtschaftlich vergleichbaren Vorgängen für Investitionen						
	Summe						
	Auszahlungen aus Investitionstätigkeit						
24	- Ausz. für den Erwerb von Grundstücken und Gebäuden						
25	- Ausz. für Baumaßnahmen	-550.000		-480.000	-7.950	-2.480.000	-1.530.000
26	- Ausz. für Investitionen in das sonstige Sachanlagevermögen und immaterielle Anlagevermögen davon: Ausz. aus gewährten Investitionszuweisungen und -zuschüssen	-50.000		-10.000	-13.465	-1.114.000	-714.000
27	- Ausz. für Investitionen in das Finanzanlagevermögen						
	Auszahlungen aus Finanzierungstätigkeit						
32	- Ausz. für die Tilgung von Krediten und wirtschaftlich vergleichbaren Vorgängen für Investitionen				-128.570		
	Summe	-600.000		-490.000	-149.985	-3.594.000	-2.244.000
	Saldo (Enzahlungen / . Auszahlungen)	-600.000		-490.000	-149.985	-3.594.000	-2.244.000

Produktplan 2023 der Stadt Nidda

Investitionen Produkt 1716 Liegenschaften Kurbetrieb						
Stadt Nidda						
Nr. Bezeichnung	Ansatz 2022	Ansatz 2023	Verpflichtungs- Ermächtigungen	Finanzplan 2024	Finanzplan 2025	Finanzplan 2026
50005 Diverse Maßnahmen Kurbetrieb	-10.000	-50.000	0	-100.000	-100.000	-100.000
26 Auszf.Invest.i.d.sonst.Sachanl.verm.u.imm.Anl.ver	-10.000	-50.000	0	-100.000	-100.000	-100.000
50013 Bad Salzhausen Parkplatz West	-80.000	0	0	-400.000	-250.000	0
25 Auszahlungen für Baumaßnahmen	-80.000	0	0	-400.000	-250.000	0
50024 Parkplätze Bad Salzhausen	0	-150.000	0	0	0	0
25 Auszahlungen für Baumaßnahmen	0	-150.000	0	0	0	0
50040 Sanierung Glockenhaus	-400.000	-400.000	0	-300.000	0	0
25 Auszahlungen für Baumaßnahmen	-400.000	-400.000	0	-300.000	0	0
<i>Erläuterungen:</i>						
Sperrvermerk i. H. v. 200.000 €, aufzuheben durch HFA						

Produktplan 2023 der Stadt Nidda

Produktbeschreibung Produkt 1717 Bereitstellung einer Park- und Gartenanlage	
Stadt Nidda	
Verantwortliche Organisationseinheit Fachbereich Technisches Rathaus	Verantwortliche Person(en) Simone Seum Marcel Walther (Vertretung)
Pflichtaufgaben	Nein
Rechtsbindungsgrad	Soll
Kurzbeschreibung	Planung, Bau und grundlegende Erneuerung sowie Unterhaltung der historischen und denkmalgeschützten Park- und Gartenanlagen. Unterhaltung und Bereitstellung der Parkausstattung inkl. öffentlicher Toiletten.
gesetzl. Grundlage	Denkmalschutzgesetz, Dienstleistungsverträge, Verkehrssicherungspflicht, Heilquellenverordnung, Naturschutz, Bergverordnung
Zielgruppe	Krankenkassenpatienten, Privatpatienten, Kurgäste und Patienten, selbstzahlende Bürgerinnen und Bürger, Tagesgäste und Touristen
Allgemeine Ziele	Erhalt und Sicherung des historischen Kurparks, Sicherung des Denkmalschutzes und des Naturschutzes Sicherung als Erholungsraum für Menschen, Förderung der Gesundheit, des allgemeinen Wohlbefindens und des Stressabbaus, Rückzugsmöglichkeit, Naturerfahrung in einem gestalteten Raum, Sicherung und Erhalt der Trinkkuren
Zugeordnete Kostenträger	17171 Bereitstellung einer Park- und Gartenanlage
Haushaltsvermerke	Die Aufwendungen und Auszahlungen des Produktes bilden gem. § 4 GemHVO eine Bewirtschaftungseinheit (Budget). Die in § 20 Abs. 1 GemHVO geregelte gegenseitige Deckungsfähigkeit gilt nicht für Personal- und Versorgungsaufwendungen sowie für bilanzielle Abschreibungen und sämtliche Unerhaltungsaufwendungen. Die Personal- und Versorgungsaufwendungen sind gem. § 20 Abs. 2 GemHVO-Doppik über alle Teilhaushalte hinweg untereinander und gegenseitig deckungsfähig.

Produktplan 2023 der Stadt Nidda

Teilergebnishaushalt Produkt 1717 Bereitstellung einer Park- und Gartenanlage					
Stadt Nidda					
Nr.	Konten	Bezeichnung	Haushaltsansatz		Ergebnis des Jahresabschlusses 2021
			2023	2022	
		Ordentliche Erträge			
01	50	Privatrechtliche Leistungsentgelte	-37.100,00	-37.100,00	-1.136,47
02	51	Öffentlich-rechtliche Leistungsentgelte			
03	548-549	Kostensatzleistungen und -erstattungen			
04	52	Bestandsveränderungen und aktivierte Eigenleistungen			
05	55	Steuern und steuerähnliche Erträge einschl. Erträge aus gesetzlichen Umlagen			
06	547	Erträge aus Transferleistungen			
07	540-543	Erträge aus Zuweisungen und Zuschüssen für lfd. Zwecke und allgemeine Umlagen	-140.000,00	-143.600,00	
08	546	Erträge aus der Auflösung von Sonderposten aus Investitionszuweisungen, -zuschüssen und Investitionsbeiträgen	-7.060,00	-4.450,00	-4.469,00
09	53	Sonstige ordentliche Erträge	-9.000,00	-7.800,00	-9.847,34
10		Summe der ordentlichen Erträge (Nr. 1 bis 9)	-193.160,00	-192.950,00	-15.452,81
		Ordentliche Aufwendungen			
11	62, 63, 640-643, 647-649, 65	Personalaufwendungen	11.440,00	60.400,00	59.909,34
12	644-646	Versorgungsaufwendungen		3.200,00	3.233,65
13	60, 61, 67-69	Aufwendungen für Sach- und Dienstleistungen	237.328,00	204.940,00	100.713,02
14	66	Abschreibungen	65.386,00	65.295,00	56.434,50
15	71	Aufwendungen für Zuweisungen und Zuschüsse sowie besondere Finanzaufwendungen			
16	73	Steueraufwendungen einschl. Aufwendungen aus gesetzlichen Umlageverpflichtungen			
17	72	Transferaufwendungen			
18	70, 74, 76	Sonstige ordentliche Aufwendungen	395,00	395,00	391,92
19		Summe der ordentlichen Aufwendungen (Nr. 11 bis 18)	314.549,00	334.230,00	220.682,43
20		Verwaltungsergebnis (Nr. 10 / Nr. 19)	121.389,00	141.280,00	205.229,62
21	56, 57	Finanzerträge			
22	77	Finanzaufwendungen			
23		Finanzergebnis (Nr. 21 bis Nr. 22)			
24		Ordentliches Ergebnis (Verwaltungsergebnis und Finanzergebnis Nr. 20 und Nr. 23)	121.389,00	141.280,00	205.229,62
25	59	Außerordentliche Erträge			
26	79	Außerordentliche Aufwendungen			
27		Außerordentliches Ergebnis (Nr. 25 / Nr. 26)			
28		Jahresergebnis vor internen Leistungsbeziehungen (ordentliches Ergebnis und außerordentliches Ergebnis Nr. 24 und Nr. 27)	121.389,00	141.280,00	205.229,62
29		Erlöse der internen Leistungsbeziehungen			
30		Kosten der internen Leistungsbeziehungen			4.680,00
31		Ergebnis der internen Leistungsbeziehungen			4.680,00
32		Jahresergebnis nach internen Leistungsbeziehungen	121.389,00	141.280,00	209.909,62

Produktplan 2023 der Stadt Nidda

Teilergebnishaushalt Produkt 1717 Bereitstellung einer Park- und Gartenanlage					
Stadt Nidda					
Nr.	Konten	Bezeichnung	Haushaltsansatz		Ergebnis des Jahresabschlusses 2021
			2023	2022	
5002000		Umsatzerlöse aus Kurbetrieb / Eintrittsgelder	-2.000,00	-2.000,00	-148,74
5090000		sonstige Umsatzerlöse	-35.100,00	-35.100,00	-987,73
01	50	Privatrechtliche Leistungsentgelte	-37.100,00	-37.100,00	-1.136,47
5484099		Kostenerstattungen Sozialversicherung - LOGA			
5410300		Sonstige Zuweisungen des Landes		-3.600,00	
5421000		Zuweisungen für lfd Zwecke vom Land	-140.000,00	-140.000,00	
07	540-543	Ertr.a.Zuweisgn.u.Zusch.f.lfd.Zwecke u.alg.Uml.	-140.000,00	-143.600,00	
5460100		Erträge Auflös SOPO Invest vom öffentl Bereich	-7.060,00	-4.450,00	-4.469,00
08	546	Ertr.a.Aufl.v.Sonderp.a.Inv.zuw.-zusch.u.-Beitr.	-7.060,00	-4.450,00	-4.469,00
5399000		andere sonstige betriebliche Erträge	-9.000,00	-7.800,00	-9.847,34
09	53	Sonstige ordentliche Erträge	-9.000,00	-7.800,00	-9.847,34
10		Summe der ordentlichen Erträge (Pos. 1 - 9)	-193.160,00	-192.950,00	-15.452,81
6201000		Entgelt Beschäftigte (einschl. Zulagen)		40.500,00	39.902,49
6201001		Leistungsentgelt Beschäftigte			735,31
6201030		Entgelt Aushilfen (einschl. Zulagen)	5.400,00	5.400,00	5.313,02
6401000		AG-Anteil zur Sozialvers. Entgeltbereich	1.500,00	10.000,00	10.073,52
6590000		übrige sonstige Personalaufwendungen	4.540,00	4.500,00	3.885,00
11	62, 63, 640-643, 647-649, 65	Personalaufwendungen	11.440,00	60.400,00	59.909,34
6451000		Auf. an Verso. kassen f tarifl. Beschäftigte		3.200,00	3.233,65
12	644-646	Versorgungsaufwendungen		3.200,00	3.233,65
6020000		Hilfsstoffe	250,00	200,00	141,18
6051000		Strom	2.128,00		19,68
6055000		Treibstoffe	8.200,00	6.000,00	6.305,84
6056000		Wasser	325,00	475,00	319,15
6061000		Materialaufw. für Gebäude u. Außenanlagen	500,00		200,48
6063000		Materialaufw. für Einrichtungen und Ausstattungen	10.050,00	5.000,00	6.626,27
6065000		Materialaufw. für Straßen, Wege, Plätze u.ä.	18.680,00	18.000,00	15.212,67
6069000		sonstiger Aufw. für Reparatur u. Instandhaltung	2.020,00	2.000,00	3,79
6070000		Aufw. für Berufskleidung, Arbeitsschutzmittel	4.540,00	4.500,00	3.673,10
6081000		Reinigungsmaterial	800,00	300,00	2.394,84
6089000		übriger sonstiger Materialaufwand	5.050,00	5.000,00	3.736,17
6101000		Fremdleist. für Erzeugnisse u. and. Umsatzleist.			628,00
6139000		sonstige weitere Fremdleistungen	10.200,00	10.000,00	10.170,00
6161000		Instandh. Gebäude, Außenanl. (Bauunterhaltung)	45.080,00	28.000,00	5.733,28
6163000		Instandh. von Einrichtungen und Ausstattungen	10.080,00	8.000,00	4.679,80
6166000		Wartungskosten	7.570,00	7.500,00	
6166100		Wartungskosten EDV	640,00	640,00	208,01
6169000		sonstige Fremdinstandhaltung	90.900,00	90.000,00	26.779,20
6171000		Aufwendungen für Fremdentorgung	75,00	75,00	72,00
6171100		Aufwendungen für Restmüllentsorgung	900,00	900,00	103,60
6171140		Aufwendungen für Entsorgung an AWB,Recyclinghof	20,00	20,00	
6173000		Fremdreinigung	2.020,00	2.000,00	465,00
6179000		And. sonstige Aufwendungen für bezogene Leistungen	900,00	900,00	
6710000		Leasing	220,00	200,00	211,00
6775000		Aufw. für Erstellung eines Baumkataster	12.120,00	12.000,00	10.810,00
6810000		Aufw. für Zeitungen u Fachliteratur	200,00	100,00	186,43
6832000		Telefonkosten	30,00	30,00	33,53

Produktplan 2023 der Stadt Nidda

Teilergebnishaushalt Produkt 1717 Bereitstellung einer Park- und Gartenanlage					
Stadt Nidda					
Nr.	Konten	Bezeichnung	Haushaltsansatz		Ergebnis des Jahresabschlusses 2021
			2023	2022	
6850000		Reisekosten	800,00	100,00	
6993000		übrige sonstige betriebliche Aufwendungen	3.030,00	3.000,00	2.000,00
13	60, 61, 67-69	Aufwendungen für Sach- und Dienstleistungen	237.328,00	204.940,00	100.713,02
6611000		Abschr. auf Konzessionen u. a. Schutzrechte	727,00	730,00	727,00
6620000		Abschr. Gebäude u. -einr. , SachAnlag., InfrStrktV	61.979,00	59.780,00	50.975,50
6630000		Abschr. auf techn. Anlagen u. Maschinen	358,00	470,00	687,00
6641000		Abschr. auf andere Anlagen	300,00	585,00	294,00
6642000		Abschr. auf Betriebsausstattung	1.343,00	1.290,00	1.319,00
6645000		Abschr. auf Geschäftsausstattung	679,00	2.440,00	2.432,00
14	66	Abschreibungen	65.386,00	65.295,00	56.434,50
7020000		Grundsteuer	395,00	395,00	391,92
18	70, 74, 76	Sonstige ordentliche Aufwendungen	395,00	395,00	391,92
19		Summe der ordentlichen Aufwendungen (Pos. 11 - 18)	314.549,00	334.230,00	220.682,43
20		Verwaltungsergebnis (Pos. 10 / . Ps. 19)	121.389,00	141.280,00	205.229,62
24		Ordentliches Ergebnis (Pos. 20 + Pos. 23)	121.389,00	141.280,00	205.229,62
28		Jahresergebnis vor intern.Leistungsbez.	121.389,00	141.280,00	205.229,62
301		Aufwendungen Bauhof aus ILV			4.680,00
30		Aufwendungen der internen Leistungsbeziehungen			4.680,00
31		Jahresergebnis nach internen Leistungsbeziehungen	121.389,00	141.280,00	209.909,62
59		Jahresergebnis nach Verwendung	121.389,00	141.280,00	209.909,62

Produktplan 2023 der Stadt Nidda

Teilfinanzhaushalt Produkt 1717 Bereitstellung einer Park- und Gartenanlage							
Stadt Nidda							
		Haushaltsansatz			Investitions- und Investitionsförderungsmaßnahmen		
Nr.	Bezeichnung	2023	Verpflichtungs-ermächtigungen	2022	Ergebnis des Jahresabschlusses 2021	Gesamt-auszahlungsbedarf	davon bisher bereitgestellt
	Enzahlungen aus Investitionstätigkeit						
20	+ Einz. aus Investitionszuweis. und -zuschüssen sowie aus Investitionsbeiträgen	6.700					
21	+ Einz. aus Abgängen von Vermögensgegenständen des Sachanlagevermögens und des immateriellen Anlagevermögens						
22	+ Einz. aus Abgängen von Vermögensgegenständen des Finanzanlagevermögens						
	Enzahlungen aus Finanzierungstätigkeit						
31	+ Einz. aus der Aufnahme v. Krediten und wirtschaftlich vergleichbaren Vorgängen für Investitionen						
	Summe	6.700					
	Auszahlungen aus Investitionstätigkeit						
24	- Ausz. für den Erwerb von Grundstücken und Gebäuden						
25	- Ausz. für Baumaßnahmen	-180.000		-10.000	-43.814	-5.933.000	-3.033.000
26	- Ausz. für Investitionen in das sonstige Sachanlagevermögen und immaterielle Anlagevermögen davon: Ausz. aus gewährten Investitionszuweisungen und -zuschüssen	-1.000.000			-558	-14.190.000	-5.190.000
27	- Ausz. für Investitionen in das Finanzanlagevermögen						
	Auszahlungen aus Finanzierungstätigkeit						
32	- Ausz. für die Tilgung von Krediten und wirtschaftlich vergleichbaren Vorgängen für Investitionen						
	Summe	-1.180.000		-10.000	-44.372	-20.123.000	-8.223.000
	Saldo (Enzahlungen / . Auszahlungen)	-1.173.300		-10.000	-44.372	-20.123.000	-8.223.000

Produktplan 2023 der Stadt Nidda

Investitionen Produkt 1717 Bereitstellung einer Park- und Gartenanlage						
Stadt Nidda						
Nr. Bezeichnung	Ansatz 2022	Ansatz 2023	Verpflichtungs- Ermächtigungen	Finanzplan 2024	Finanzplan 2025	Finanzplan 2026
50004 Vital- und Gesundheitszentrum Bad Salzhausen	0	-1.000.000	0	-4.500.000	500.000	0
20 Einz.a.Inv.zuw.u.-zusch.s.a.Inv.beitr.	0	0	0	4.500.000	500.000	0
26 Auszf.Invest.i.d.sonst.Sachanl.verm.u.imm.Anl.ver	0	-1.000.000	0	-9.000.000	0	0
50008 Diverse Maßnahmen Kurpark	-10.000	-50.000	0	-100.000	-100.000	-100.000
25 Auszahlungen für Baumaßnahmen	-10.000	-50.000	0	-100.000	-100.000	-100.000
50030 Grundhafte Sanierung Stahlquelle	0	-30.000	0	0	0	0
25 Auszahlungen für Baumaßnahmen	0	-30.000	0	0	0	0
50031 Grundhafte Sanierung Landgrafenteich	0	0	0	-1.250.000	0	0
20 Einz.a.Inv.zuw.u.-zusch.s.a.Inv.beitr.	0	0	0	1.250.000	0	0
25 Auszahlungen für Baumaßnahmen	0	0	0	-2.500.000	0	0
50039 Grundhafte Sanierung Brunnenhaus III Bad Salzhaus.	0	-93.300	0	0	0	0
20 Einz.a.Inv.zuw.u.-zusch.s.a.Inv.beitr.	0	6.700	0	0	0	0
25 Auszahlungen für Baumaßnahmen	0	-100.000	0	0	0	0

Produktplan 2023 der Stadt Nidda

Produktbeschreibung Produkt 1811 Sportförderung	
Stadt Nidda	
Verantwortliche Organisationseinheit Fachbereich Technisches Rathaus	Verantwortliche Person(en) Simone Seum Marcel Walther (Vertretung)
Pflichtaufgaben	Ja
Rechtsbindungsgrad	Soll
Kurzbeschreibung	Allgemeine Sportpflege und -förderung, Unterstützung der sporttreibenden Vereine der Stadt Nidda durch direkte finanzielle Zuwendung für die Jugendarbeit der Vereine, Gewährung von Investitionszuschüssen.
gesetzl. Grundlage	Vereinsförderrichtlinien der Stadt, Beschlüsse der städtischen Gremien.
Zielgruppe	Sporttreibende Vereine, Allgemeinheit.
Allgemeine Ziele	Förderung des Sports und Sicherstellung einer gerechten Zuschussverteilung.
Zugeordnete Kostenträger	18111 Sport- und Vereinsförderung
Zugeordnete KST	02050000 Sport- und Vereinsförderung Allgemein 02050002 Förderung des Sports
Haushaltsvermerke	<p>Die Aufwendungen und Auszahlungen des Produktes bilden gem. § 4 GemHVO eine Bewirtschaftungseinheit (Budget).</p> <p>Die in § 20 Abs. 1 GemHVO geregelte gegenseitige Deckungsfähigkeit gilt nicht für Personal- und Versorgungsaufwendungen sowie für bilanzielle Abschreibungen und sämtliche Unerhaltungsaufwendungen.</p> <p>Die Personal- und Versorgungsaufwendungen sind gem. § 20 Abs. 2 GemHVO-Doppik über alle Teilhaushalte hinweg untereinander und gegenseitig deckungsfähig.</p>

Produktplan 2023 der Stadt Nidda

Teilergebnishaushalt Produkt 1811 Sportförderung					
Stadt Nidda					
Nr.	Konten	Bezeichnung	Haushaltsansatz		Ergebnis des Jahresabschlusses 2021
			2023	2022	
		Ordentliche Erträge			
01	50	Privatrechtliche Leistungsentgelte	-100,00	-100,00	-82,65
02	51	Öffentlich-rechtliche Leistungsentgelte			
03	548-549	Kostensatzleistungen und -erstattungen			
04	52	Bestandsveränderungen und aktivierte Eigenleistungen			
05	55	Steuern und steuerähnliche Erträge einschl. Erträge aus gesetzlichen Umlagen			
06	547	Erträge aus Transferleistungen			
07	540-543	Erträge aus Zuweisungen und Zuschüssen für lfd. Zwecke und allgemeine Umlagen			
08	546	Erträge aus der Auflösung von Sonderposten aus Investitionszuweisungen, -zuschüssen und Investitionsbeiträgen			
09	53	Sonstige ordentliche Erträge			
10		Summe der ordentlichen Erträge (Nr. 1 bis 9)	-100,00	-100,00	-82,65
		Ordentliche Aufwendungen			
11	62, 63, 640-643, 647-649, 65	Personalaufwendungen	5.100,00	5.500,00	5.024,18
12	644-646	Versorgungsaufwendungen	400,00	600,00	332,71
13	60, 61, 67-69	Aufwendungen für Sach- und Dienstleistungen	3.430,00	4.300,00	264,11
14	66	Abschreibungen	446,00	460,00	445,00
15	71	Aufwendungen für Zuweisungen und Zuschüsse sowie besondere Finanzaufwendungen	65.650,00	66.415,00	44.667,69
16	73	Steueraufwendungen einschl. Aufwendungen aus gesetzlichen Umlageverpflichtungen			
17	72	Transferaufwendungen			
18	70, 74, 76	Sonstige ordentliche Aufwendungen			
19		Summe der ordentlichen Aufwendungen (Nr. 11 bis 18)	75.026,00	77.275,00	50.733,69
20		Verwaltungsergebnis (Nr. 10 / Nr. 19)	74.926,00	77.175,00	50.651,04
21	56, 57	Finanzerträge			
22	77	Finanzaufwendungen			
23		Finanzergebnis (Nr. 21 bis Nr. 22)			
24		Ordentliches Ergebnis (Verwaltungsergebnis und Finanzergebnis Nr. 20 und Nr. 23)	74.926,00	77.175,00	50.651,04
25	59	Außerordentliche Erträge			
26	79	Außerordentliche Aufwendungen			
27		Außerordentliches Ergebnis (Nr. 25 / Nr. 26)			
28		Jahresergebnis vor internen Leistungsbeziehungen (ordentliches Ergebnis und außerordentliches Ergebnis Nr. 24 und Nr. 27)	74.926,00	77.175,00	50.651,04
29		Erlöse der internen Leistungsbeziehungen			
30		Kosten der internen Leistungsbeziehungen	1.250,00	1.100,00	240,00
31		Ergebnis der internen Leistungsbeziehungen	1.250,00	1.100,00	240,00
32		Jahresergebnis nach internen Leistungsbeziehungen	76.176,00	78.275,00	50.891,04

Produktplan 2023 der Stadt Nidda

Teilergebnishaushalt Produkt 1811 Sportförderung					
Stadt Nidda					
Nr.	Konten	Bezeichnung	Haushaltsansatz		Ergebnis des Jahresabschlusses 2021
			2023	2022	
5090000		sonstige Umsatzerlöse	- 100,00	- 100,00	- 82,65
01	50	Privatrechtliche Leistungsentgelte	-100,00	-100,00	-82,65
5484099		Kostenerstattungen Sozialversicherung - LOGA			
10		Summe der ordentlichen Erträge (Pos. 1 - 9)	-100,00	-100,00	-82,65
6201000		Entgelt Beschäftigte (einschl. Zulagen)	4.200,00	4.500,00	3.934,75
6201001		Leistungsentgelt Beschäftigte			232,46
6401000		AG-Anteil zur Sozialvers. Entgeltbereich	900,00	1.000,00	856,97
11	62, 63, 640-643, 647-649, 65	Personalaufwendungen	5.100,00	5.500,00	5.024,18
6451000		Auf. an Verso. kassen f tarifl. Beschäftigte	400,00	600,00	332,71
12	644-646	Versorgungsaufwendungen	400,00	600,00	332,71
6164000		Instandhaltung von Fahrzeugen	2.000,00	2.000,00	
6850000		Reisekosten	180,00	50,00	139,11
6860140		Aufw. für Verfügungsmittel Sportbeirat	200,00	200,00	
6862000		Aufw. für Gästebewirtung (Repräsentation)	50,00	50,00	
6869000		sonst. Aufwendungen für Repräsentation	500,00	1.000,00	100,00
6910000		Beitr. Wirtschaftsverb. und Vereine	500,00	1.000,00	25,00
13	60, 61, 67-69	Aufwendungen für Sach- und Dienstleistungen	3.430,00	4.300,00	264,11
6615000		Abschr. aktivierte Investzuw.,-zuschüsse u. -beitr	446,00	460,00	445,00
14	66	Abschreibungen	446,00	460,00	445,00
7128000		Zuschüsse für laufende Zwecke an übrige Bereiche	43.090,00	42.540,00	34.710,59
7128020		Zuschüsse an Vereine und Schulen	22.560,00	23.875,00	9.957,10
15	71	Aufw.f. Zuweisungen und Zuschüsse s.bes.Finanzaufw	65.650,00	66.415,00	44.667,69
19		Summe der ordentlichen Aufwendungen (Pos. 11 - 18)	75.026,00	77.275,00	50.733,69
20		Verwaltungsergebnis (Pos. 10 J. Ps. 19)	74.926,00	77.175,00	50.651,04
24		Ordentliches Ergebnis (Pos. 20 + Pos. 23)	74.926,00	77.175,00	50.651,04
28		Jahresergebnis vor intern.Leistungsbez.	74.926,00	77.175,00	50.651,04
301		Aufwendungen Bauhof aus ILV	1.250,00	1.100,00	240,00
30		Aufwendungen der internen Leistungsbeziehungen	1.250,00	1.100,00	240,00
31		Jahresergebnis nach internen Leistungsbeziehungen	76.176,00	78.275,00	50.891,04
59		Jahresergebnis nach Verwendung	76.176,00	78.275,00	50.891,04

Produktplan 2023 der Stadt Nidda

Teilfinanzhaushalt Produkt 1811 Sportförderung							
Stadt Nidda							
		Haushaltsansatz			Investitions- und Investitionsförderungsmaßnahmen		
Nr.	Bezeichnung	2023	Verpflichtungs-ermächtigungen	2022	Ergebnis des Jahresabschlusses 2021	Gesamtauszahlungsbedarf	davon bisher bereitgestellt
	Einzahlungen aus Investitionstätigkeit						
20	+ Einz. aus Investitionszuweis. und -zuschüssen sowie aus Investitionsbeiträgen						
21	+ Einz. aus Abgängen von Vermögensgegenständen des Sachanlagevermögens und des immateriellen Anlagevermögens						
22	+ Einz. aus Abgängen von Vermögensgegenständen des Finanzanlagevermögens						
	Einzahlungen aus Finanzierungstätigkeit						
31	+ Einz. aus der Aufnahme v. Krediten und wirtschaftlich vergleichbaren Vorgängen für Investitionen						
	Summe						
	Auszahlungen aus Investitionstätigkeit						
24	- Ausz. für den Erwerb von Grundstücken und Gebäuden						
25	- Ausz. für Baumaßnahmen						
26	- Ausz. für Investitionen in das sonstige Sachanlagevermögen und immaterielle Anlagevermögen davon: Ausz. aus gewährten Investitionszuweisungen und -zuschüssen					-150	-150
27	- Ausz. für Investitionen in das Finanzanlagevermögen						
	Auszahlungen aus Finanzierungstätigkeit						
32	- Ausz. für die Tilgung von Krediten und wirtschaftlich vergleichbaren Vorgängen für Investitionen						
	Summe					-150	-150
	Saldo (Einzahlungen / . Auszahlungen)					-150	-150

Produktplan 2023 der Stadt Nidda

Produktbeschreibung Produkt 1821 Bereitstellung und Betrieb von Bädern und Sportstätten							
Stadt Nidda							
Verantwortliche Organisationseinheit Fachbereich Technisches Rathaus	Verantwortliche Person(en) Simone Seum Marcel Walther (Vertretung)						
Pflichtaufgaben	Ja						
Rechtsbindungsgrad	Muss						
Kurzbeschreibung	Bereitstellung von Sportplätzen und Sportheimen, Bereitstellung des Hallenbades, Freibades und des Schwimmbades in Wallernhausen Mit dem Produkt sind u. a. folgende Leistungen verbunden: Ideelle, materielle und finanzielle Förderung zur Gestaltung einer aktiven Sportentwicklung (z.B. die Gewährung von Zuschüssen nach den Sportförderungsrichtlinien, Mitarbeit in Verbänden und Gremien zu Entwicklung und Organisation des Sports, Förderung von Vereins- und Verbandsinitiativen Konzipierung und Durchführung von Maßnahmen zur Sportentwicklung Bereitstellung von gedeckten/ungedeckten Sport- und Freizeitflächen.						
gesetzl. Grundlage	Verträge mit Vereinen, Beschlüsse der städtischen Gremien.						
Zielgruppe	Vereine, Schulen, Besucher, Allgemeinheit						
Allgemeine Ziele	Zurverfügungstellung von Grundstücken und Räumlichkeiten für kommunale Aufgaben und Vereine, Sicherstellung des Erhalt des städtischen Hallen- und Freibades einschließlich des Freibades in Wallernhausen durch finanzielle Förderungen.						
Zugeordnete Kostenträger	<table> <tr> <td>18211</td> <td>Unterhaltung von Sportanlagen</td> </tr> <tr> <td>18212</td> <td>Unterhaltung der Sportplätze durch den Bauhof</td> </tr> <tr> <td>18213</td> <td>Bereitstellung/Betrieb von Bädern</td> </tr> </table>	18211	Unterhaltung von Sportanlagen	18212	Unterhaltung der Sportplätze durch den Bauhof	18213	Bereitstellung/Betrieb von Bädern
18211	Unterhaltung von Sportanlagen						
18212	Unterhaltung der Sportplätze durch den Bauhof						
18213	Bereitstellung/Betrieb von Bädern						
Zugeordnete KST	02080010 Schwimmbad Nidda Hallenbad 02080020 Schwimmbad Nidda Freibad 02080240 Schwimmbad Wallernhausen 02050002 Förderung des Sports 02070000 Sportplätze Allgemein 02070010 Sportplatz Nidda 02070020 Sportplatz Kohden 02070110 Sportplatz Bad-Salzhausen 02070120 Sportplatz Geiß-Nidda 02070130 Sportplatz Ober-Widdersheim 02070140 Sportplatz Borsdorf 02070150 Sportplatz Harb 02070160 Sportplatz Ulfa 02070170 Sportplatz Stornfels 02070180 Sportplatz Unter-Schmitten 02070190 Sportplatz Ober-Schmitten 02070210 Sportplatz Eichelsdorf 02070220 Sportplatz Ober-Lais 02070230 Sportplatz Fauerbach 02070240 Sportplatz Wallernhausen 02070250 Sportplatz Michelau 02070270 Sportplatz Schwickartshausen 02070280 Sportplatz Unter-Widdersheim						
Haushaltsvermerke	<p>Die Aufwendungen und Auszahlungen des Produktes bilden gem. § 4 GemHVO eine Bewirtschaftungseinheit (Budget).</p> <p>Die in § 20 Abs. 1 GemHVO geregelte gegenseitige Deckungsfähigkeit gilt nicht für Personal- und Versorgungsaufwendungen sowie für bilanzielle Abschreibungen und sämtliche Unerhaltungsaufwendungen.</p> <p>Die Personal- und Versorgungsaufwendungen sind gem. § 20 Abs. 2 GemHVO-Doppik über alle Teilhaushalte hinweg untereinander und gegenseitig deckungsfähig.</p>						

Produktplan 2023 der Stadt Nidda

Teilergebnishaushalt Produkt 1821 Bereitstellung und Betrieb von Bädern und Sportstätten					
Stadt Nidda					
Nr.	Konten	Bezeichnung	Haushaltsansatz		Ergebnis des Jahresabschlusses 2021
			2023	2022	
		Ordentliche Erträge			
01	50	Privatrechtliche Leistungsentgelte	-90,00	-90,00	-1.200,00
02	51	Öffentlich-rechtliche Leistungsentgelte	-65.750,00	-65.100,00	-56.726,77
03	548-549	Kostensatzleistungen und -erstattungen			-1.071,68
04	52	Bestandsveränderungen und aktivierte Eigenleistungen			
05	55	Steuern und steuerähnliche Erträge einschl. Erträge aus gesetzlichen Umlagen			
06	547	Erträge aus Transferleistungen			
07	540-543	Erträge aus Zuweisungen und Zuschüssen für lfd. Zwecke und allgemeine Umlagen			
08	546	Erträge aus der Auflösung von Sonderposten aus Investitionszuweisungen, -zuschüssen und Investitionsbeiträgen	-9.249,00	-6.100,00	-5.673,00
09	53	Sonstige ordentliche Erträge			
10		Summe der ordentlichen Erträge (Nr. 1 bis 9)	-75.089,00	-71.290,00	-64.671,45
		Ordentliche Aufwendungen			
11	62, 63, 640-643, 647-649, 65	Personalaufwendungen	321.600,00	256.900,00	291.396,01
12	644-646	Versorgungsaufwendungen	21.300,00	17.100,00	20.174,51
13	60, 61, 67-69	Aufwendungen für Sach- und Dienstleistungen	437.404,00	366.795,00	256.689,25
14	66	Abschreibungen	191.411,08	186.330,00	176.319,00
15	71	Aufwendungen für Zuweisungen und Zuschüsse sowie besondere Finanzaufwendungen			
16	73	Steueraufwendungen einschl. Aufwendungen aus gesetzlichen Umlageverpflichtungen			
17	72	Transferaufwendungen			
18	70, 74, 76	Sonstige ordentliche Aufwendungen	460,00	460,00	460,04
19		Summe der ordentlichen Aufwendungen (Nr. 11 bis 18)	972.175,08	827.585,00	745.038,81
20		Verwaltungsergebnis (Nr. 10 / Nr. 19)	897.086,08	756.295,00	680.367,36
21	56, 57	Finanzerträge			
22	77	Finanzaufwendungen			
23		Finanzergebnis (Nr. 21 bis Nr. 22)			
24		Ordentliches Ergebnis (Verwaltungsergebnis und Finanzergebnis Nr. 20 und Nr. 23)	897.086,08	756.295,00	680.367,36
25	59	Außerordentliche Erträge			
26	79	Außerordentliche Aufwendungen			
27		Außerordentliches Ergebnis (Nr. 25 / Nr. 26)			
28		Jahresergebnis vor internen Leistungsbeziehungen (ordentliches Ergebnis und außerordentliches Ergebnis Nr. 24 und Nr. 27)	897.086,08	756.295,00	680.367,36
29		Erlöse der internen Leistungsbeziehungen			
30		Kosten der internen Leistungsbeziehungen	28.770,00	25.330,00	21.040,00
31		Ergebnis der internen Leistungsbeziehungen	28.770,00	25.330,00	21.040,00
32		Jahresergebnis nach internen Leistungsbeziehungen	925.856,08	781.625,00	701.407,36

Produktplan 2023 der Stadt Nidda

Teilergebnishaushalt Produkt 1821 Bereitstellung und Betrieb von Bädern und Sportstätten					
Stadt Nidda					
Nr.	Konten	Bezeichnung	Haushaltsansatz		Ergebnis des Jahresabschlusses 2021
			2023	2022	
5003000		Umsatzerlöse aus Überlassung Gebäude und Räume			-1.200,00
5090000		sonstige Umsatzerlöse	-90,00	-90,00	
01	50	Privatrechtliche Leistungsentgelte	-90,00	-90,00	-1.200,00
5110000		öffentlich rechtliche Benutzungsgebühren	-65.750,00	-65.100,00	-56.726,77
02	51	Öffentlich-rechtliche Leistungsentgelte	-65.750,00	-65.100,00	-56.726,77
5484099		Kostenerstattungen Sozialversicherung - LOGA			
5488100		Kostenerstattungen von Dritten			-1.071,68
03	548-549	Kostensatzleistungen und -erstattungen			-1.071,68
5460100		Erträge Auflös SOPO Invest vom öffentl Bereich	-9.249,00	-6.100,00	-5.673,00
08	546	Ertr.a.Aufl.v.Sonderp.a.Inv.zuw.-zusch.u.-Beitr.	-9.249,00	-6.100,00	-5.673,00
10		Summe der ordentlichen Erträge (Pos. 1 - 9)	-75.089,00	-71.290,00	-64.671,45
6201000		Entgelt Beschäftigte (einschl. Zulagen)	259.700,00	212.800,00	234.310,32
6201001		Leistungsentgelt Beschäftigte			6.712,28
6261000		Ausbildungsentgelte f. gewerb. Azubis	6.000,00		
6401000		AG-Anteil zur Sozialvers. Entgeltbereich	55.900,00	44.100,00	50.285,91
6550000		Aufwendungen für Dienstjubiläen			87,50
11	62, 63, 640-643, 647-649, 65	Personalaufwendungen	321.600,00	256.900,00	291.396,01
6451000		Auf. an Verso. kassen f tarifl. Beschäftigte	21.300,00	17.100,00	20.174,51
12	644-646	Versorgungsaufwendungen	21.300,00	17.100,00	20.174,51
6001000		Rohstoffe/ Material/ Vorprodukte/ Fremdbauteile			2.302,34
6010100		Aufw. für Büromat. u. Drucks. d. Verw. u. ähnl. B	100,00	100,00	3,79
6020000		Hilfsstoffe	18.630,00	17.740,00	9.103,44
6030200		Praxis- u. Laborbedarf, Arzneimittel	20,00	20,00	
6051000		Strom	104.609,00	75.015,00	54.112,18
6052000		Gas	64.560,00	32.140,00	30.478,96
6056000		Wasser	19.795,00	24.405,00	19.039,70
6057000		Abwasser	23.910,00	23.170,00	20.332,50
6061000		Materialaufw. für Gebäude u. Außenanlagen	15.200,00	9.350,00	6.630,82
6062000		Materialaufw. für techn. Anlagen in Betriebsbauten	7.690,00	7.620,00	8.693,24
6063000		Materialaufw. für Einrichtungen und Ausstattungen	4.150,00	3.870,00	2.824,32
6069000		sonstiger Aufw. für Reparatur u. Instandhaltung	3.710,00	3.550,00	416,89
6070000		Aufw. für Berufskleidung, Arbeitsschutzmittel	900,00	500,00	258,40
6081000		Reinigungsmaterial	3.200,00	3.000,00	1.469,35
6089000		übriger sonstiger Materialaufwand	4.200,00	4.040,00	4.130,71
6101000		Fremdleist. für Erzeugnisse u. and. Umsatzleist.	3.800,00	3.500,00	
6139000		sonstige weitere Fremdleistungen	20,00	20,00	1.746,86
6161000		Instandh. Gebäude, Außenanl. (Bauunterhaltung)	49.620,00	49.590,00	37.890,06
6162000		Instandh. von techn. Anlagen in Betriebsbauten	20.220,00	19.320,00	4.636,28
6163000		Instandh. von Einrichtungen und Ausstattungen	3.100,00	2.100,00	254,89
6166000		Wartungskosten	19.620,00	18.820,00	6.931,85
6166100		Wartungskosten EDV	2.350,00	1.600,00	1.590,77
6171000		Aufwendungen für Fremdentorgung	1.010,00	1.185,00	1.139,60
6171140		Aufwendungen für Entsorgung an AWB,Recyclinghof	350,00	350,00	13,20
6171160		Aufwendungen für Material- u. Bauschuttentsorgung	150,00	150,00	
6173000		Fremdreinigung	41.490,00	41.090,00	33.779,53
6179000		And. sonstige Aufwendungen für bezogene Leistungen	6.500,00	6.440,00	1.656,07
6701000		Mieten, Pachten, Erbbauzinsen	1.070,00	675,00	2.585,10

Produktplan 2023 der Stadt Nidda

Teilergebnishaushalt Produkt 1821 Bereitstellung und Betrieb von Bädern und Sportstätten					
Stadt Nidda					
Nr.	Konten	Bezeichnung	Haushaltsansatz		Ergebnis des Jahresabschlusses 2021
			2023	2022	
6730000		Gebühren	3.200,00	3.200,00	5,83
6790000		sonstige Aufw. f. d. Inanspruchn. v. Diensten	7.670,00	7.660,00	
6810000		Aufw. für Zeitungen u Fachliteratur	230,00	230,00	44,86
6820000		Porto und Versandkosten			83,18
6832000		Telefonkosten	1.590,00	1.580,00	1.174,47
6850000		Reisekosten	800,00	800,00	103,60
6869000		sonst. Aufwendungen für Repräsentation	500,00	500,00	
6873000		Werbung			144,05
6890000		sonstige Aufwendungen für Kommunikation	200,00	200,00	
6900100		Beiträge f. Gebäudebezogene Versicherungen	3.240,00	3.265,00	3.112,41
13	60, 61, 67-69	Aufwendungen für Sach- und Dienstleistungen	437.404,00	366.795,00	256.689,25
6615000		Abschr. aktivierte Investzuw.,-zuschüsse u. -beitr	14.566,00	14.570,00	14.565,00
6620000		Abschr. Gebäude u. -einr. , SachAnlag., InfrStrktV	166.132,08	161.430,00	160.007,00
6641000		Abschr. auf andere Anlagen	9.290,00	9.300,00	246,00
6642000		Abschr. auf Betriebsausstattung	275,00	560,00	554,00
6645000		Abschr. auf Geschäftsausstattung	853,00	130,00	612,00
6650000		Abschreibung geringwertige Wirtschaftsgüter (GWG)	295,00	340,00	335,00
14	66	Abschreibungen	191.411,08	186.330,00	176.319,00
7020000		Grundsteuer	460,00	460,00	460,04
18	70, 74, 76	Sonstige ordentliche Aufwendungen	460,00	460,00	460,04
19		Summe der ordentlichen Aufwendungen (Pos. 11 - 18)	972.175,08	827.585,00	745.038,81
20		Verwaltungsergebnis (Pos. 10 J. Ps. 19)	897.086,08	756.295,00	680.367,36
24		Ordentliches Ergebnis (Pos. 20 + Pos. 23)	897.086,08	756.295,00	680.367,36
28		Jahresergebnis vor intern.Leistungsbez.	897.086,08	756.295,00	680.367,36
301		Aufwendungen Bauhof aus ILV	28.770,00	25.330,00	21.040,00
30		Aufwendungen der internen Leistungsbeziehungen	28.770,00	25.330,00	21.040,00
31		Jahresergebnis nach internen Leistungsbeziehungen	925.856,08	781.625,00	701.407,36
59		Jahresergebnis nach Verwendung	925.856,08	781.625,00	701.407,36

Produktplan 2023 der Stadt Nidda

Teilfinanzhaushalt Produkt 1821 Bereitstellung und Betrieb von Bädern und Sportstätten							
Stadt Nidda							
		Haushaltsansatz			Investitions- und Investitionsförderungsmaßnahmen		
Nr.	Bezeichnung	2023	Verpflichtungs-ermächtigungen	2022	Ergebnis des Jahres- abschlusses 2021	Gesamt- auszahlungs- bedarf	davon bisher bereitgestellt
	Enzahlungen aus Investitionstätigkeit						
20	+ Einz. aus Investitionszuweis. und -zuschüssen sowie aus Investitionsbeiträgen						
21	+ Einz. aus Abgängen von Vermögensgegenständen des Sachanlagevermögens und des immateriellen Anlagevermögens						
22	+ Einz. aus Abgängen von Vermögensgegenständen des Finanzanlagevermögens						
	Enzahlungen aus Finanzierungstätigkeit						
31	+ Einz. aus der Aufnahme v. Krediten und wirtschaftlich vergleichbaren Vorgängen für Investitionen						
	Summe						
	Auszahlungen aus Investitionstätigkeit						
24	- Ausz. für den Erwerb von Grundstücken und Gebäuden						
25	- Ausz. für Baumaßnahmen	-2.110.000			-18.740	-34.749.200	-16.649.200
26	- Ausz. für Investitionen in das sonstige Sachanlagevermögen und immaterielle Anlagevermögen	-51.500		-1.500	-3.630	-92.500	-92.500
	davon: Ausz. aus gewährten Investitionszuweisungen und -zuschüssen	-50.000				-50.000	-50.000
27	- Ausz. für Investitionen in das Finanzanlagevermögen						
	Auszahlungen aus Finanzierungstätigkeit						
32	- Ausz. für die Tilgung von Krediten und wirtschaftlich vergleichbaren Vorgängen für Investitionen						
	Summe	-2.161.500		-1.500	-22.370	-34.841.700	-16.741.700
	Saldo (Enzahlungen / . Auszahlungen)	-2.161.500		-1.500	-22.370	-34.841.700	-16.741.700

Produktplan 2023 der Stadt Nidda

Investitionen Produkt 1821 Bereitstellung und Betrieb von Bädern und Sportstätten						
Stadt Nidda						
Nr. Bezeichnung	Ansatz 2022	Ansatz 2023	Verpflichtungs- Ermächtigungen	Finanzplan 2024	Finanzplan 2025	Finanzplan 2026
01111 Neubau Hallenbad	0	-1.100.000	0	-15.500.000	0	0
20 Einz.a.Inv.zuw.u.-zusch.s.a.Inv.beitr.	0	0	0	1.000.000	0	0
25 Auszahlungen für Baumaßnahmen	0	-1.100.000	0	-16.500.000	0	0
01112 Rückbau Hallenbad	0	-900.000	0	0	0	0
25 Auszahlungen für Baumaßnahmen	0	-900.000	0	0	0	0
01113 Sport- u. Freizeitanlage Gymnasiumstraße	0	-60.000	0	-100.000	0	-900.000
25 Auszahlungen für Baumaßnahmen	0	-60.000	0	-100.000	0	-900.000
01114 Errichtung Kunstrasensportplatz Nidda	0	-50.000	0	-300.000	-250.000	0
20 Einz.a.Inv.zuw.u.-zusch.s.a.Inv.beitr.	0	0	0	0	50.000	0
25 Auszahlungen für Baumaßnahmen	0	-50.000	0	-300.000	-300.000	0
12007 Zuschuss Sportanlage Geiß-Nidda	0	-50.000	0	0	0	0
26 Ausz.f.Invest.i.d.sonst.Sachanl.verm.u.imm.Anl.ver	0	-50.000	0	0	0	0
99052 GWG (< 1000 € netto) Schwimmbad Nidda	-1.500	-1.500	0	0	0	0
26 Ausz.f.Invest.i.d.sonst.Sachanl.verm.u.imm.Anl.ver	-1.500	-1.500	0	0	0	0

Produktplan 2023 der Stadt Nidda

Produktbeschreibung Produkt 1911 Städtebauliche Planung und Entwicklung									
Stadt Nidda									
Verantwortliche Organisationseinheit Fachbereich Technisches Rathaus	Verantwortliche Person(en) Pablo Hildebrandt Marcel Walther (Vertretung)								
Pflichtaufgaben	Ja								
Rechtsbindungsgrad	Muss								
Kurzbeschreibung	Bauleitplanung für die Stadt Nidda, Landschafts- und Verkehrsplanung, Dorferneuerung, Konzepte und Zielformulierungen für die zukünftige räumliche Entwicklung der Gesamtstadt und ihrer Teilbereiche entwickeln, Stellungnahmen zu übergeordneten Planungen und rechtlich bindenden Vorgaben (Regionalplan, Landesentwicklungsplan).								
gesetzl. Grundlage	Satzung über die Gestaltung und Unterhaltung baulicher Anlagen in der Altstadt Nidda, Satzung über die förmliche Festlegung des Sanierungsgebietes, Allgemeines Planungsrecht BauGB; Raumordnungsgesetz; Landesplanungsgesetz; HBO; weitere Fachgesetze								
Zielgruppe	Gewerbebetriebe, andere Behörden, Städtische Gremien, Sanierungsträger, Allgemeinheit.								
Allgemeine Ziele	Sicherstellung einer geordneten städtebaulichen Entwicklung der Stadt Nidda und ihrer Stadtteile, Vorgabe gemeindegestalterischer Kriterien, Erhaltung und Weiterentwicklung gewachsener räumlicher Strukturen, Ausweisung von Wohnbauland, Gewerbeflächen, Ersatz- und Ausgleichsflächen, öffentlicher Verkehrsflächen, Gemeindebedarfsflächen, Nachhaltige städtebauliche Entwicklung, Wahrung der Interessen der Stadt Nidda bei überörtlichen Maßnahmen, die die Belange der Stadt Nidda berühren.								
Zugeordnete Kostenträger	<table border="0"> <tr> <td>19111</td> <td>Dorferneuerung</td> </tr> <tr> <td>19112</td> <td>Bauleitplanung</td> </tr> <tr> <td>19113</td> <td>Stadtsanierung</td> </tr> <tr> <td>19114</td> <td>Raumordnungsplanung</td> </tr> </table>	19111	Dorferneuerung	19112	Bauleitplanung	19113	Stadtsanierung	19114	Raumordnungsplanung
19111	Dorferneuerung								
19112	Bauleitplanung								
19113	Stadtsanierung								
19114	Raumordnungsplanung								
Zugeordnete KST	04020000 Bauverwaltung Allgemein 04030000 Städteplanung / Bauordnung Allgemein 04040000 Hochbauverwaltung Allgemein								
Haushaltsvermerke	<p>Die Aufwendungen und Auszahlungen des Produktes bilden gem. § 4 GemHVO eine Bewirtschaftungseinheit (Budget).</p> <p>Die in § 20 Abs. 1 GemHVO geregelte gegenseitige Deckungsfähigkeit gilt nicht für Personal- und Versorgungsaufwendungen sowie für bilanzielle Abschreibungen und sämtliche Unerhaltungsaufwendungen.</p> <p>Die Personal- und Versorgungsaufwendungen sind gem. § 20 Abs. 2 GemHVO-Doppik über alle Teilhaushalte hinweg untereinander und gegenseitig deckungsfähig.</p>								

Produktplan 2023 der Stadt Nidda

Teilergebnishaushalt Produkt 1911 Städtebauliche Planung und Entwicklung					
Stadt Nidda					
Nr.	Konten	Bezeichnung	Haushaltsansatz		Ergebnis des Jahresabschlusses 2021
			2023	2022	
		Ordentliche Erträge			
01	50	Privatrechtliche Leistungsentgelte	-3.000,00	-3.000,00	
02	51	Öffentlich-rechtliche Leistungsentgelte			
03	548-549	Kostensatzleistungen und -erstattungen	-17.000,00	-71.400,00	-506,38
04	52	Bestandsveränderungen und aktivierte Eigenleistungen			
05	55	Steuern und steuerähnliche Erträge einschl. Erträge aus gesetzlichen Umlagen			
06	547	Erträge aus Transferleistungen			
07	540-543	Erträge aus Zuweisungen und Zuschüssen für lfd. Zwecke und allgemeine Umlagen			
08	546	Erträge aus der Auflösung von Sonderposten aus Investitionszuweisungen, -zuschüssen und Investitionsbeiträgen	-11.970,00	-11.970,00	-600,00
09	53	Sonstige ordentliche Erträge	-160,00	-160,00	-124,96
10		Summe der ordentlichen Erträge (Nr. 1 bis 9)	-32.130,00	-86.530,00	-1.231,34
		Ordentliche Aufwendungen			
11	62, 63, 640-643, 647-649, 65	Personalaufwendungen	214.800,00	138.800,00	171.912,41
12	644-646	Versorgungsaufwendungen	60.700,00	71.900,00	57.544,95
13	60, 61, 67-69	Aufwendungen für Sach- und Dienstleistungen	311.350,00	261.050,00	100.717,23
14	66	Abschreibungen	57.634,00	57.400,00	30.273,00
15	71	Aufwendungen für Zuweisungen und Zuschüsse sowie besondere Finanzaufwendungen			
16	73	Steueraufwendungen einschl. Aufwendungen aus gesetzlichen Umlageverpflichtungen			
17	72	Transferaufwendungen			
18	70, 74, 76	Sonstige ordentliche Aufwendungen			
19		Summe der ordentlichen Aufwendungen (Nr. 11 bis 18)	644.484,00	529.150,00	360.447,59
20		Verwaltungsergebnis (Nr. 10 / Nr. 19)	612.354,00	442.620,00	359.216,25
21	56, 57	Finanzerträge			
22	77	Finanzaufwendungen			
23		Finanzergebnis (Nr. 21 bis Nr. 22)			
24		Ordentliches Ergebnis (Verwaltungsergebnis und Finanzergebnis Nr. 20 und Nr. 23)	612.354,00	442.620,00	359.216,25
25	59	Außerordentliche Erträge			
26	79	Außerordentliche Aufwendungen			
27		Außerordentliches Ergebnis (Nr. 25 / Nr. 26)			
28		Jahresergebnis vor internen Leistungsbeziehungen (ordentliches Ergebnis und außerordentliches Ergebnis Nr. 24 und Nr. 27)	612.354,00	442.620,00	359.216,25
29		Erlöse der internen Leistungsbeziehungen			
30		Kosten der internen Leistungsbeziehungen	31.750,00	27.970,00	18.930,00
31		Ergebnis der internen Leistungsbeziehungen	31.750,00	27.970,00	18.930,00
32		Jahresergebnis nach internen Leistungsbeziehungen	644.104,00	470.590,00	378.146,25

Produktplan 2023 der Stadt Nidda

Teilergebnishaushalt Produkt 1911 Städtebauliche Planung und Entwicklung					
Stadt Nidda					
Nr.	Konten	Bezeichnung	Haushaltsansatz		Ergebnis des Jahresabschlusses 2021
			2023	2022	
5090000		sonstige Umsatzerlöse	-3.000,00	-3.000,00	
01	50	Privatrechtliche Leistungsentgelte	-3.000,00	-3.000,00	
5482000		Kostenerstattungen von Gemeinden/GV/Landkreis	-17.000,00	-71.400,00	
5484099		Kostenerstattungen Sozialversicherung - LOGA			
5488100		Kostenerstattungen von Dritten			-506,38
03	548-549	Kostenersatzleistungen und -erstattungen	-17.000,00	-71.400,00	-506,38
5469000		Erträge Auflösung von sonst SOPO aus Investitionen	-11.970,00	-11.970,00	-600,00
08	546	Ertr.a.Aufl.v.Sonderp.a.Inv.zuw.-zusch.u.-Beitr.	-11.970,00	-11.970,00	-600,00
09	53	Sonstige ordentliche Erträge	-160,00	-160,00	-124,96
10		Summe der ordentlichen Erträge (Pos. 1 - 9)	-32.130,00	-86.530,00	-1.231,34
6201000		Entgelt Beschäftigte (einschl. Zulagen)	145.200,00	83.600,00	108.207,42
6201001		Leistungsentgelt Beschäftigte			2.440,94
6201030		Entgelt Aushilfen (einschl. Zulagen)	800,00		
6301000		Dienst-, Amtsbezüge einschl. tarifl. Zulagen	38.400,00	39.600,00	38.222,80
6311000		Leistungsentgelt Beamte			913,00
6401000		AG-Anteil zur Sozialvers. Entgeltbereich	30.400,00	15.600,00	22.128,25
11	62, 63, 640-643, 647-649, 65	Personalaufwendungen	214.800,00	138.800,00	171.912,41
6440100		Versorgungsbezüge Beamte	48.700,00	64.700,00	48.388,13
6451000		Auf. an Verso. kassen f tarifl. Beschäftigte	12.000,00	7.200,00	9.156,82
12	644-646	Versorgungsaufwendungen	60.700,00	71.900,00	57.544,95
6010100		Aufw. für Büromat. u. Drucks. d. Verw. u. ähnl. E	50,00	50,00	
6161000		Instandh. Gebäude, Außenanl. (Bauunterhaltung)			668,93
6165100		Instandh. v. Grundstücken / Ökokonto	30.000,00	4.300,00	2.517,42
6179000		And. sonstige Aufwendungen für bezogene Leistungen	5.000,00	10.000,00	403,51
6771000		Aufw. für Sachverst., Rechtsanwälte u. Gerichtskos	5.600,00	5.600,00	70.617,17
6774000		Aufw. für Vermessungskosten Bebauungspläne	70.000,00	230.000,00	26.267,57
6779000		Aufw. für andere Beratungsleistungen	200.000,00	10.700,00	
6810000		Aufw. für Zeitungen u Fachliteratur	400,00	100,00	21,83
6862000		Aufw. für Gästebewirtung (Repräsentation)	300,00	300,00	220,80
13	60, 61, 67-69	Aufwendungen für Sach- und Dienstleistungen	311.350,00	261.050,00	100.717,23
6620000		Abschr. Gebäude u. -einr., SachAnlag., InfrStrkTV	55.362,00	55.040,00	27.506,00
6641000		Abschr. auf andere Anlagen	612,00	620,00	612,00
6642000		Abschr. auf Betriebsausstattung	118,00	190,00	613,00
6645000		Abschr. auf Geschäftsausstattung	1.542,00	1.550,00	1.542,00
14	66	Abschreibungen	57.634,00	57.400,00	30.273,00
19		Summe der ordentlichen Aufwendungen (Pos. 11 - 18)	644.484,00	529.150,00	360.447,59
20		Verwaltungsergebnis (Pos. 10 / . Ps. 19)	612.354,00	442.620,00	359.216,25
24		Ordentliches Ergebnis (Pos. 20 + Pos. 23)	612.354,00	442.620,00	359.216,25
28		Jahresergebnis vor intern.LLeistungsbez.	612.354,00	442.620,00	359.216,25
301		Aufwendungen Bauhof aus ILV	31.750,00	27.970,00	18.930,00
30		Aufwendungen der internen Leistungsbeziehungen	31.750,00	27.970,00	18.930,00
31		Jahresergebnis nach internen Leistungsbeziehungen	644.104,00	470.590,00	378.146,25
59		Jahresergebnis nach Verwendung	644.104,00	470.590,00	378.146,25

Produktplan 2023 der Stadt Nidda

Teilfinanzhaushalt Produkt 1911 Städtebauliche Planung und Entwicklung							
Stadt Nidda							
		Haushaltsansatz			Investitions- und Investitionsförderungsmaßnahmen		
Nr.	Bezeichnung	2023	Verpflichtungs-ermächtigungen	2022	Ergebnis des Jahresabschlusses 2021	Gesamtauszahlungsbedarf	davon bisher bereitgestellt
	Enzahlungen aus Investitionstätigkeit						
20	+ Einz. aus Investitionszuweis. und -zuschüssen sowie aus Investitionsbeiträgen	400.000		27.500	91.762		
21	+ Einz. aus Abgängen von Vermögensgegenständen des Sachanlagevermögens und des immateriellen Anlagevermögens						
22	+ Einz. aus Abgängen von Vermögensgegenständen des Finanzanlagevermögens						
	Enzahlungen aus Finanzierungstätigkeit						
31	+ Einz. aus der Aufnahme v. Krediten und wirtschaftlich vergleichbaren Vorgängen für Investitionen						
	Summe	400.000		27.500	91.762		
	Auszahlungen aus Investitionstätigkeit						
24	- Ausz. für den Erwerb von Grundstücken und Gebäuden						
25	- Ausz. für Baumaßnahmen	-1.700.000		-44.000	-23.395	-13.546.000	-5.546.000
26	- Ausz. für Investitionen in das sonstige Sachanlagevermögen und immaterielle Anlagevermögen davon: Ausz. aus gewährten Investitionszuweisungen und -zuschüssen					-21.000	-21.000
27	- Ausz. für Investitionen in das Finanzanlagevermögen						
	Auszahlungen aus Finanzierungstätigkeit						
32	- Ausz. für die Tilgung von Krediten und wirtschaftlich vergleichbaren Vorgängen für Investitionen						
	Summe	-1.700.000		-44.000	-23.395	-13.567.000	-5.567.000
	Saldo (Enzahlungen / . Auszahlungen)	-1.300.000		-16.500	68.367	-13.567.000	-5.567.000

Produktplan 2023 der Stadt Nidda

Investitionen Produkt 1911 Städtebauliche Planung und Entwicklung						
Stadt Nidda						
Nr. Bezeichnung	Ansatz 2022	Ansatz 2023	Verpflichtungs- Ermächtigungen	Finanzplan 2024	Finanzplan 2025	Finanzplan 2026
01066 Stadterneuerung Schillerstraße	0	-1.300.000	0	-1.600.000	0	-450.000
20 Enz.a.Inv.zuw.u.-zusch.s.a.Inv.beitr.	0	400.000	0	2.000.000	2.400.000	1.550.000
25 Auszahlungen für Baumaßnahmen	0	-1.700.000	0	-3.600.000	-2.400.000	-2.000.000
28002 DE Unter-Widdersheim	-16.500	0	0	0	0	0
20 Enz.a.Inv.zuw.u.-zusch.s.a.Inv.beitr.	27.500	0	0	0	0	0
25 Auszahlungen für Baumaßnahmen	-44.000	0	0	0	0	0

Produktplan 2023 der Stadt Nidda

Produktbeschreibung Produkt 2011 Bauordnungsaufgaben und Ausführung von Planungen	
Stadt Nidda	
Verantwortliche Organisationseinheit Fachbereich Technisches Rathaus	Verantwortliche Person(en) Pablo Hildebrandt Marcel Walther (Vertretung)
Pflichtaufgaben	Ja
Rechtsbindungsgrad	Muss
Kurzbeschreibung	Bauberatung sowie Prüfung und Stellungnahmen zu Bauanträgen und Teilungsgenehmigungen hinsichtlich des gemeindlichen Einvernehmens, Wahrnehmung städtischer Belange bei Zustimmungs- und Genehmigungsverfahren, Städtebauliche Verträge. Kommunaler Denkmalschutz- und Pflege.
gesetzl. Grundlage	Stellplatz- und Ablösesatzung, Allgemeines Bau- und Planungsrecht, Aufträge bzw. Vorgaben der städtische Gremien
Zielgruppe	Grundstückseigentümer, Bauwillige, weitere Behörden.
Allgemeine Ziele	Sicherstellung einer geordneten städtebaulichen Entwicklung der Stadt Nidda und ihrer Stadtteile, Wahrung der bauordnungs- und bauplanerischen Bestimmungen, Unterstützung Privater bei der Planung von baulichen Vorhaben.
Zugeordnete Kostenträger	20112 Kommunaler Denkmalschutz und -pflege 20113 Bauberatung- und anträge
Haushaltsvermerke	Die Aufwendungen und Auszahlungen des Produktes bilden gem. § 4 GemHVO eine Bewirtschaftungseinheit (Budget). Die in § 20 Abs. 1 GemHVO geregelte gegenseitige Deckungsfähigkeit gilt nicht für Personal- und Versorgungsaufwendungen sowie für bilanzielle Abschreibungen und sämtliche Unerhaltungsaufwendungen. Die Personal- und Versorgungsaufwendungen sind gem. § 20 Abs. 2 GemHVO-Doppik über alle Teilhaushalte hinweg untereinander und gegenseitig deckungsfähig.

Produktplan 2023 der Stadt Nidda

Teilergebnishaushalt Produkt 2011 Bauordnungsaufgaben und Ausführung von Planungen					
Stadt Nidda					
Nr.	Konten	Bezeichnung	Haushaltsansatz		Ergebnis des Jahresabschlusses 2021
			2023	2022	
		Ordentliche Erträge			
01	50	Privatrechtliche Leistungsentgelte			
02	51	Öffentlich-rechtliche Leistungsentgelte	-6.250,00	-6.140,00	-4.975,15
03	548-549	Kostensatzleistungen und -erstattungen			
04	52	Bestandsveränderungen und aktivierte Eigenleistungen			
05	55	Steuern und steuerähnliche Erträge einschl. Erträge aus gesetzlichen Umlagen			
06	547	Erträge aus Transferleistungen			
07	540-543	Erträge aus Zuweisungen und Zuschüssen für lfd. Zwecke und allgemeine Umlagen			
08	546	Erträge aus der Auflösung von Sonderposten aus Investitionszuweisungen, -zuschüssen und Investitionsbeiträgen	-48.395,00	-74.940,00	-74.919,00
09	53	Sonstige ordentliche Erträge	-60,00	-60,00	-41,58
10		Summe der ordentlichen Erträge (Nr. 1 bis 9)	-54.705,00	-81.140,00	-79.935,73
		Ordentliche Aufwendungen			
11	62, 63, 640-643, 647-649, 65	Personalaufwendungen	102.100,00	128.400,00	99.927,82
12	644-646	Versorgungsaufwendungen	6.100,00	7.900,00	5.965,33
13	60, 61, 67-69	Aufwendungen für Sach- und Dienstleistungen	8.130,00	7.580,00	161,90
14	66	Abschreibungen	102.456,00	110.360,00	115.187,00
15	71	Aufwendungen für Zuweisungen und Zuschüsse sowie besondere Finanzaufwendungen			
16	73	Steueraufwendungen einschl. Aufwendungen aus gesetzlichen Umlageverpflichtungen			
17	72	Transferaufwendungen			
18	70, 74, 76	Sonstige ordentliche Aufwendungen			
19		Summe der ordentlichen Aufwendungen (Nr. 11 bis 18)	218.786,00	254.240,00	221.242,05
20		Verwaltungsergebnis (Nr. 10 / Nr. 19)	164.081,00	173.100,00	141.306,32
21	56, 57	Finanzerträge			
22	77	Finanzaufwendungen			
23		Finanzergebnis (Nr. 21 bis Nr. 22)			
24		Ordentliches Ergebnis (Verwaltungsergebnis und Finanzergebnis Nr. 20 und Nr. 23)	164.081,00	173.100,00	141.306,32
25	59	Außerordentliche Erträge			
26	79	Außerordentliche Aufwendungen			
27		Außerordentliches Ergebnis (Nr. 25 / Nr. 26)			
28		Jahresergebnis vor internen Leistungsbeziehungen (ordentliches Ergebnis und außerordentliches Ergebnis Nr. 24 und Nr. 27)	164.081,00	173.100,00	141.306,32
29		Erlöse der internen Leistungsbeziehungen	-66.000,00	-30.500,00	-30.000,00
30		Kosten der internen Leistungsbeziehungen			
31		Ergebnis der internen Leistungsbeziehungen	-66.000,00	-30.500,00	-30.000,00
32		Jahresergebnis nach internen Leistungsbeziehungen	98.081,00	142.600,00	111.306,32

Produktplan 2023 der Stadt Nidda

Teilergebnishaushalt Produkt 2011 Bauordnungsaufgaben und Ausführung von Planungen					
Stadt Nidda					
Nr.	Konten	Bezeichnung	Haushaltsansatz		Ergebnis des Jahresabschlusses 2021
			2023	2022	
5101000		öffentlich rechtliche Verwaltungsgebühren	-1.250,00	-1.250,00	
5101010		öffentl.rechtl. Verwaltungsgebühren Verw.Kst.Satzung	-5.000,00	-4.890,00	-4.975,15
02	51	Öffentlich-rechtliche Leistungsentgelte	-6.250,00	-6.140,00	-4.975,15
5484099		Kostenerstattungen Sozialversicherung - LOGA			
5460100		Erträge Auflös SOPO Invest vom öffentl Bereich	-48.395,00	-74.940,00	-74.919,00
08	546	Ertr.a.Aufl.v.Sonderp.a.Inv.zuw.-zusch.u.-Beitr.	-48.395,00	-74.940,00	-74.919,00
09	53	Sonstige ordentliche Erträge	-60,00	-60,00	-41,58
10		Summe der ordentlichen Erträge (Pos. 1 - 9)	-54.705,00	-81.140,00	-79.935,73
6201000		Entgelt Beschäftigte (einschl. Zulagen)	73.700,00	96.000,00	70.847,12
6201001		Leistungsentgelt Beschäftigte			1.579,97
6201030		Entgelt Aushilfen (einschl. Zulagen)	400,00		
6301000		Dienst-, Amtsbezüge einschl. tarifl. Zulagen	12.800,00	13.200,00	12.740,92
6311000		Leistungsentgelt Beamte			304,34
6401000		AG-Anteil zur Sozialvers. Entgeltbereich	15.200,00	19.200,00	14.455,47
11	62, 63, 640-643, 647-649, 65	Personalaufwendungen	102.100,00	128.400,00	99.927,82
6451000		Auf. an Verso. kassen f tarifl. Beschäftigte	6.100,00	7.900,00	5.965,33
12	644-646	Versorgungsaufwendungen	6.100,00	7.900,00	5.965,33
6010100		Aufw. für Büromat. u. Drucks. d. Verw. u. ähnl. E	300,00	250,00	
6063000		Materialaufw. für Einrichtungen und Ausstattungen	50,00	50,00	
6070000		Aufw. für Berufskleidung, Arbeitsschutzmittel	500,00	500,00	65,90
6771000		Aufw. für Sachverst., Rechtsanwälte u. Gerichtskos	100,00	100,00	
6810000		Aufw. für Zeitungen u Fachliteratur	2.500,00	2.500,00	
6820000		Porto und Versandkosten	30,00	30,00	32,00
6862000		Aufw. für Gästebewirtung (Repräsentation)	250,00		64,00
6869000		sonst. Aufwendungen für Repräsentation	250,00		
6880000		Aufw. Für Fort- und Weiterbildung	4.150,00	4.150,00	
13	60, 61, 67-69	Aufwendungen für Sach- und Dienstleistungen	8.130,00	7.580,00	161,90
6615000		Abschr. aktivierte Investzuw.,-zuschüsse u. -beitr	40.227,00	45.530,00	45.521,00
6620000		Abschr. Gebäude u. -einr., SachAnlag., InfrStrktV	62.229,00	64.250,00	69.592,00
6642000		Abschr. auf Betriebsausstattung		580,00	74,00
14	66	Abschreibungen	102.456,00	110.360,00	115.187,00
19		Summe der ordentlichen Aufwendungen (Pos. 11 - 18)	218.786,00	254.240,00	221.242,05
20		Verwaltungsergebnis (Pos. 10 / . Ps. 19)	164.081,00	173.100,00	141.306,32
24		Ordentliches Ergebnis (Pos. 20 + Pos. 23)	164.081,00	173.100,00	141.306,32
28		Jahresergebnis vor intern.Leistungsbez.	164.081,00	173.100,00	141.306,32
291		Erträge Bauhof aus ILV	-66.000,00	-30.500,00	-30.000,00
29		Erträge der internen Leistungsbeziehungen	-66.000,00	-30.500,00	-30.000,00
31		Jahresergebnis nach internen Leistungsbeziehungen	98.081,00	142.600,00	111.306,32
59		Jahresergebnis nach Verwendung	98.081,00	142.600,00	111.306,32

Produktplan 2023 der Stadt Nidda

Teilfinanzhaushalt Produkt 2011 Bauordnungsaufgaben und Ausführung von Planungen							
Stadt Nidda							
		Haushaltsansatz			Investitions- und Investitionsförderungsmaßnahmen		
Nr.	Bezeichnung	2023	Verpflichtungs-ermächtigungen	2022	Ergebnis des Jahres- abschlusses 2021	Gesamt- auszahlungs- bedarf	davon bisher bereitgestellt
	Einzahlungen aus Investitionstätigkeit						
20	+ Einz. aus Investitionszuweis. und -zuschüssen sowie aus Investitionsbeiträgen						
21	+ Einz. aus Abgängen von Vermögensgegenständen des Sachanlagevermögens und des immateriellen Anlagevermögens						
22	+ Einz. aus Abgängen von Vermögensgegenständen des Finanzanlagevermögens						
	Einzahlungen aus Finanzierungstätigkeit						
31	+ Einz. aus der Aufnahme v. Krediten und wirtschaftlich vergleichbaren Vorgängen für Investitionen						
	Summe						
	Auszahlungen aus Investitionstätigkeit						
24	- Ausz. für den Erwerb von Grundstücken und Gebäuden						
25	- Ausz. für Baumaßnahmen					-350.000	-350.000
26	- Ausz. für Investitionen in das sonstige Sachanlagevermögen und immaterielle Anlagevermögen davon: Ausz. aus gewährten Investitionszuweisungen und -zuschüssen						
27	- Ausz. für Investitionen in das Finanzanlagevermögen						
	Auszahlungen aus Finanzierungstätigkeit						
32	- Ausz. für die Tilgung von Krediten und wirtschaftlich vergleichbaren Vorgängen für Investitionen						
	Summe					-350.000	-350.000
	Saldo (Einzahlungen / . Auszahlungen)					-350.000	-350.000

Produktplan 2023 der Stadt Nidda

Produktbeschreibung Produkt 2031 Flächen- und grundstücksbezogene Daten und Grundlagen	
Stadt Nidda	
Verantwortliche Organisationseinheit Fachbereich Technisches Rathaus	Verantwortliche Person(en) Simone Seum Marcel Walther (Vertretung)
Pflichtaufgaben	Ja
Rechtsbindungsgrad	Kann
Kurzbeschreibung	Verwaltung von Liegenschaftsdaten, Führung und Bereitstellung von Grundlagendaten, Kartografie, Straßenbenennungen, Hausnummerierungen, Ermittlung grundstücksbezogener Schlüsselzahlen für die Berechnung und Veranlagung von Beiträgen, Gebühren u.ä.
gesetzl. Grundlage	Bau- und Planungsrecht, Aufträge bzw. Vorgaben der städtischen Gremien.
Zielgruppe	Fachdienste, andere Behörden
Allgemeine Ziele	Grundstückseigentümer, Bauwillige, andere Behörden, weitere Fachdienste der Verwaltung.
Zugeordnete Kostenträger	20311 Flächen- und grundstücksbezogene Daten und Grundlagen und Geoinformation
Haushaltsvermerke	<p>Die Aufwendungen und Auszahlungen des Produktes bilden gem. § 4 GemHVO eine Bewirtschaftungseinheit (Budget).</p> <p>Die in § 20 Abs. 1 GemHVO geregelte gegenseitige Deckungsfähigkeit gilt nicht für Personal- und Versorgungsaufwendungen sowie für bilanzielle Abschreibungen und sämtliche Unerhaltungsaufwendungen.</p> <p>Die Personal- und Versorgungsaufwendungen sind gem. § 20 Abs. 2 GemHVO-Doppik über alle Teilhaushalte hinweg untereinander und gegenseitig deckungsfähig.</p>

Produktplan 2023 der Stadt Nidda

Teilergebnishaushalt Produkt 2031 Flächen- und grundstücksbezogene Daten und Grundlagen					
Stadt Nidda					
Nr.	Konten	Bezeichnung	Haushaltsansatz		Ergebnis des Jahresabschlusses 2021
			2023	2022	
		Ordentliche Erträge			
01	50	Privatrechtliche Leistungsentgelte			
02	51	Öffentlich-rechtliche Leistungsentgelte			
03	548-549	Kostensatzleistungen und -erstattungen			
04	52	Bestandsveränderungen und aktivierte Eigenleistungen			
05	55	Steuern und steuerähnliche Erträge einschl. Erträge aus gesetzlichen Umlagen			
06	547	Erträge aus Transferleistungen			
07	540-543	Erträge aus Zuweisungen und Zuschüssen für lfd. Zwecke und allgemeine Umlagen			
08	546	Erträge aus der Auflösung von Sonderposten aus Investitionszuweisungen, -zuschüssen und Investitionsbeiträgen			
09	53	Sonstige ordentliche Erträge			
10		Summe der ordentlichen Erträge (Nr. 1 bis 9)			
		Ordentliche Aufwendungen			
11	62, 63, 640-643, 647-649, 65	Personalaufwendungen	7.600,00	11.400,00	11.023,29
12	644-646	Versorgungsaufwendungen	500,00	800,00	773,38
13	60, 61, 67-69	Aufwendungen für Sach- und Dienstleistungen	16.450,00	22.950,00	15.990,53
14	66	Abschreibungen			
15	71	Aufwendungen für Zuweisungen und Zuschüsse sowie besondere Finanzaufwendungen			
16	73	Steueraufwendungen einschl. Aufwendungen aus gesetzlichen Umlageverpflichtungen			
17	72	Transferaufwendungen			
18	70, 74, 76	Sonstige ordentliche Aufwendungen			
19		Summe der ordentlichen Aufwendungen (Nr. 11 bis 18)	24.550,00	35.150,00	27.787,20
20		Verwaltungsergebnis (Nr. 10 / Nr. 19)	24.550,00	35.150,00	27.787,20
21	56, 57	Finanzerträge			
22	77	Finanzaufwendungen			
23		Finanzergebnis (Nr. 21 bis Nr. 22)			
24		Ordentliches Ergebnis (Verwaltungsergebnis und Finanzergebnis Nr. 20 und Nr. 23)	24.550,00	35.150,00	27.787,20
25	59	Außerordentliche Erträge			
26	79	Außerordentliche Aufwendungen			
27		Außerordentliches Ergebnis (Nr. 25 / Nr. 26)			
28		Jahresergebnis vor internen Leistungsbeziehungen (ordentliches Ergebnis und außerordentliches Ergebnis Nr. 24 und Nr. 27)	24.550,00	35.150,00	27.787,20
29		Erlöse der internen Leistungsbeziehungen			
30		Kosten der internen Leistungsbeziehungen			
31		Ergebnis der internen Leistungsbeziehungen			
32		Jahresergebnis nach internen Leistungsbeziehungen	24.550,00	35.150,00	27.787,20

Produktplan 2023 der Stadt Nidda

Teilergebnishaushalt Produkt 2031 Flächen- und grundstücksbezogene Daten und Grundlagen					
Stadt Nidda					
Nr.	Konten	Bezeichnung	Haushaltsansatz		Ergebnis des Jahresabschlusses 2021
			2023	2022	
5484099		Kostenerstattungen Sozialversicherung - LOGA			
6201000		Entgelt Beschäftigte (einschl. Zulagen)	6.300,00	9.200,00	9.013,13
6201001		Leistungsentgelt Beschäftigte			151,18
6401000		AG-Anteil zur Sozialvers. Entgeltbereich	1.300,00	2.200,00	1.858,98
11	62, 63, 640-643, 647-649, 65	Personalaufwendungen	7.600,00	11.400,00	11.023,29
6451000		Auf. an Verso. kassen f tariff. Beschäftigte	500,00	800,00	773,38
12	644-646	Versorgungsaufwendungen	500,00	800,00	773,38
6166100		Wartungskosten EDV	16.450,00	22.950,00	15.990,53
13	60, 61, 67-69	Aufwendungen für Sach- und Dienstleistungen	16.450,00	22.950,00	15.990,53
19		Summe der ordentlichen Aufwendungen (Pos. 11 - 18)	24.550,00	35.150,00	27.787,20
20		Verwaltungsergebnis (Pos. 10 / . Ps. 19)	24.550,00	35.150,00	27.787,20
24		Ordentliches Ergebnis (Pos. 20 + Pos. 23)	24.550,00	35.150,00	27.787,20
28		Jahresergebnis vor intern.LLeistungsbez.	24.550,00	35.150,00	27.787,20
31		Jahresergebnis nach internen Leistungsbeziehungen	24.550,00	35.150,00	27.787,20
59		Jahresergebnis nach Verwendung	24.550,00	35.150,00	27.787,20

Produktplan 2023 der Stadt Nidda

Teilfinanzhaushalt Produkt 2031 Flächen- und grundstücksbezogene Daten und Grundlagen							
Stadt Nidda							
		Haushaltsansatz			Investitions- und Investitionsförderungsmaßnahmen		
Nr.	Bezeichnung	2023	Verpflichtungs-ermächtigungen	2022	Ergebnis des Jahresabschlusses 2021	Gesamtauszahlungsbedarf	davon bisher bereitgestellt
	Einzahlungen aus Investitionstätigkeit						
20	+ Einz. aus Investitionszuweis. und -zuschüssen sowie aus Investitionsbeiträgen						
21	+ Einz. aus Abgängen von Vermögensgegenständen des Sachanlagevermögens und des immateriellen Anlagevermögens						
22	+ Einz. aus Abgängen von Vermögensgegenständen des Finanzanlagevermögens						
	Einzahlungen aus Finanzierungstätigkeit						
31	+ Einz. aus der Aufnahme v. Krediten und wirtschaftlich vergleichbaren Vorgängen für Investitionen						
	Summe						
	Auszahlungen aus Investitionstätigkeit						
24	- Ausz. für den Erwerb von Grundstücken und Gebäuden						
25	- Ausz. für Baumaßnahmen						
26	- Ausz. für Investitionen in das sonstige Sachanlagevermögen und immaterielle Anlagevermögen davon: Ausz. aus gewährten Investitionszuweisungen und -zuschüssen						
27	- Ausz. für Investitionen in das Finanzanlagevermögen						
	Auszahlungen aus Finanzierungstätigkeit						
32	- Ausz. für die Tilgung von Krediten und wirtschaftlich vergleichbaren Vorgängen für Investitionen						
	Summe						
	Saldo (Einzahlungen / . Auszahlungen)						

Produktplan 2023 der Stadt Nidda

Produktbeschreibung Produkt 2111 Konzessionsabgaben		
Stadt Nidda		
Verantwortliche Organisationseinheit	Verantwortliche Person(en)	
Fachbereich Finanzen	Pascal Löffler Lars Schmidt (Vertretung)	
Pflichtaufgaben	Ja	
Rechtsbindungsgrad	Soll	
Kurzbeschreibung	Konzessionsabgaben sind Entgelte für die Enräumung des Rechts zur Benutzung öffentlicher Verkehrswege für die Verlegung und den Betrieb von Leitungen, die der unmittelbaren Versorgung von Letztverbrauchern im Stadtgebiet mit Strom, Wasser und Gas dienen. Nach der Konzessionsabgabenverordnung wird die Konzessionsabgabe centbezogen je kWh bezogenen Stroms gezahlt.	
gesetzl. Grundlage	Energiewirtschaftsgesetz, Konzessionsabgabenverordnung, Konzessionsverträge.	
Zielgruppe	Energieversorgungsunternehmen.	
Allgemeine Ziele	Gewährleistung der wirtschaftlichen Leistungsfähigkeit der Kommune und Wahrung der Rechte der Stadt Nidda	
Zugeordnete Kostenträger	21111	Konzessionsabgaben
Haushaltsvermerke	Die Aufwendungen und Auszahlungen des Produktes bilden gem. § 4 GemHVO eine Bewirtschaftungseinheit (Budget). Die in § 20 Abs. 1 GemHVO geregelte gegenseitige Deckungsfähigkeit gilt nicht für Personal- und Versorgungsaufwendungen sowie für bilanzielle Abschreibungen und sämtliche Unerhaltungsaufwendungen. Die Personal- und Versorgungsaufwendungen sind gem. § 20 Abs. 2 GemHVO-Doppik über alle Teilhaushalte hinweg untereinander und gegenseitig deckungsfähig.	

Produktplan 2023 der Stadt Nidda

Teilergebnishaushalt Produkt 2111 Konzessionsabgaben					
Stadt Nidda					
Nr.	Konten	Bezeichnung	Haushaltsansatz		Ergebnis des Jahresabschlusses 2021
			2023	2022	
		Ordentliche Erträge			
01	50	Privatrechtliche Leistungsentgelte			
02	51	Öffentlich-rechtliche Leistungsentgelte			
03	548-549	Kostensatzleistungen und -erstattungen			
04	52	Bestandsveränderungen und aktivierte Eigenleistungen			
05	55	Steuern und steuerähnliche Erträge einschl. Erträge aus gesetzlichen Umlagen			
06	547	Erträge aus Transferleistungen			
07	540-543	Erträge aus Zuweisungen und Zuschüssen für lfd. Zwecke und allgemeine Umlagen			
08	546	Erträge aus der Auflösung von Sonderposten aus Investitionszuweisungen, -zuschüssen und Investitionsbeiträgen			
09	53	Sonstige ordentliche Erträge	-505.000,00	-510.000,00	-497.755,10
10		Summe der ordentlichen Erträge (Nr. 1 bis 9)	-505.000,00	-510.000,00	-497.755,10
		Ordentliche Aufwendungen			
11	62, 63, 640-643, 647-649, 65	Personalaufwendungen			
12	644-646	Versorgungsaufwendungen			
13	60, 61, 67-69	Aufwendungen für Sach- und Dienstleistungen			
14	66	Abschreibungen			
15	71	Aufwendungen für Zuweisungen und Zuschüsse sowie besondere Finanzaufwendungen			
16	73	Steueraufwendungen einschl. Aufwendungen aus gesetzlichen Umlageverpflichtungen			
17	72	Transferaufwendungen			
18	70, 74, 76	Sonstige ordentliche Aufwendungen			
19		Summe der ordentlichen Aufwendungen (Nr. 11 bis 18)			
20		Verwaltungsergebnis (Nr. 10 / Nr. 19)	-505.000,00	-510.000,00	-497.755,10
21	56, 57	Finanzerträge			
22	77	Finanzaufwendungen			
23		Finanzergebnis (Nr. 21 bis Nr. 22)			
24		Ordentliches Ergebnis (Verwaltungsergebnis und Finanzergebnis Nr. 20 und Nr. 23)	-505.000,00	-510.000,00	-497.755,10
25	59	Außerordentliche Erträge			
26	79	Außerordentliche Aufwendungen			
27		Außerordentliches Ergebnis (Nr. 25 / Nr. 26)			
28		Jahresergebnis vor internen Leistungsbeziehungen (ordentliches Ergebnis und außerordentliches Ergebnis Nr. 24 und Nr. 27)	-505.000,00	-510.000,00	-497.755,10
29		Erlöse der internen Leistungsbeziehungen			
30		Kosten der internen Leistungsbeziehungen			
31		Ergebnis der internen Leistungsbeziehungen			
32		Jahresergebnis nach internen Leistungsbeziehungen	-505.000,00	-510.000,00	-497.755,10

Produktplan 2023 der Stadt Nidda

Teilergebnishaushalt Produkt 2111 Konzessionsabgaben					
Stadt Nidda					
Nr.	Konten	Bezeichnung	Haushaltsansatz		Ergebnis des Jahresabschlusses 2021
			2023	2022	
5484099		Kostenerstattungen Sozialversicherung - LOGA			
5309100		Konzessionsabgaben	-505.000,00	-510.000,00	-497.755,10
09	53	Sonstige ordentliche Erträge	-505.000,00	-510.000,00	-497.755,10
10		Summe der ordentlichen Erträge (Pos. 1 - 9)	-505.000,00	-510.000,00	-497.755,10
20		Verwaltungsergebnis (Pos. 10 / . Ps. 19)	-505.000,00	-510.000,00	-497.755,10
24		Ordentliches Ergebnis (Pos. 20 + Pos. 23)	-505.000,00	-510.000,00	-497.755,10
28		Jahresergebnis vor intern.Leistungsbez.	-505.000,00	-510.000,00	-497.755,10
31		Jahresergebnis nach internen Leistungsbeziehungen	-505.000,00	-510.000,00	-497.755,10
59		Jahresergebnis nach Verwendung	-505.000,00	-510.000,00	-497.755,10

Produktplan 2023 der Stadt Nidda

Teilfinanzhaushalt Produkt 2111 Konzessionsabgaben							
Stadt Nidda							
		Haushaltsansatz			Investitions- und Investitionsförderungsmaßnahmen		
Nr.	Bezeichnung	2023	Verpflichtungs-ermächtigungen	2022	Ergebnis des Jahresabschlusses 2021	Gesamtauszahlungsbedarf	davon bisher bereitgestellt
	Einzahlungen aus Investitionstätigkeit						
20	+ Einz. aus Investitionszuweis. und -zuschüssen sowie aus Investitionsbeiträgen						
21	+ Einz. aus Abgängen von Vermögensgegenständen des Sachanlagevermögens und des immateriellen Anlagevermögens						
22	+ Einz. aus Abgängen von Vermögensgegenständen des Finanzanlagevermögens						
	Einzahlungen aus Finanzierungstätigkeit						
31	+ Einz. aus der Aufnahme v. Krediten und wirtschaftlich vergleichbaren Vorgängen für Investitionen						
	Summe						
	Auszahlungen aus Investitionstätigkeit						
24	- Ausz. für den Erwerb von Grundstücken und Gebäuden						
25	- Ausz. für Baumaßnahmen						
26	- Ausz. für Investitionen in das sonstige Sachanlagevermögen und immaterielle Anlagevermögen davon: Ausz. aus gewährten Investitionszuweisungen und -zuschüssen						
27	- Ausz. für Investitionen in das Finanzanlagevermögen						
	Auszahlungen aus Finanzierungstätigkeit						
32	- Ausz. für die Tilgung von Krediten und wirtschaftlich vergleichbaren Vorgängen für Investitionen						
	Summe						
	Saldo (Einzahlungen / . Auszahlungen)						

Produktplan 2023 der Stadt Nidda

Produktbeschreibung Produkt 2121 Beseitigung und Verwertung von Abfällen									
Stadt Nidda									
Verantwortliche Organisationseinheit Fachbereich Finanzen	Verantwortliche Person(en) Pascal Löffler Lars Schmidt (Vertretung)								
Pflichtaufgaben	Ja								
Rechtsbindungsgrad	Muss								
Kurzbeschreibung	Unterstützung des Wetteraukreises bei der Abfallbeseitigung gemäß dem geschlossenen öffentlichrechtlichen Vertrag, Verteilung des Abfallkalenders für die Stadt Nidda, Beratung und Informationsbezüglich Abfallvermeidung und Abfallverwertung, Beseitigung und Verwertung von Abfällen, Entsorgung von illegalen Abfallablagerungen. Planung und Durchführung von Sonderabföhren. Koordination von Entsorgungsunternehmen.								
gesetzl. Grundlage	Abfallsatzung der Stadt Nidda, Abfallgebührensatzung und Abfallsatzung des Wetteraukreises, AbfG.								
Zielgruppe	Abfallwirtschaft des Wetteraukreises, Bürgerinnen und Bürger, Grundstückseigentümer, Umweltbeauftragter der Stadt Nidda.								
Allgemeine Ziele	Sicherstellung einer ordnungsgemäßen Entsorgung von Abfällen, zielgerichtete Informationen der Bürgerinnen und Bürger zum Thema Abfallentsorgung und Abfallvermeidung.								
Zugeordnete Kostenträger	<table border="0"> <tr> <td>21211</td> <td>Abfalleinsammlung</td> </tr> <tr> <td>21212</td> <td>Serviceleistungen der Abfallentsorgung durch den Bauhof</td> </tr> <tr> <td>21213</td> <td>Beseitigung und Verwertung von Abfällen</td> </tr> <tr> <td>21214</td> <td>Arbeiten für den Recyclinghof durch den Bauhof</td> </tr> </table>	21211	Abfalleinsammlung	21212	Serviceleistungen der Abfallentsorgung durch den Bauhof	21213	Beseitigung und Verwertung von Abfällen	21214	Arbeiten für den Recyclinghof durch den Bauhof
21211	Abfalleinsammlung								
21212	Serviceleistungen der Abfallentsorgung durch den Bauhof								
21213	Beseitigung und Verwertung von Abfällen								
21214	Arbeiten für den Recyclinghof durch den Bauhof								
Zugeordnete KST	02090000 Abfallbeseitigung Allgemein 02100000 Recyclinghof Allgemein								
Haushaltsvermerke	<p>Die Aufwendungen und Auszahlungen des Produktes bilden gem. § 4 GemHVO eine Bewirtschaftungseinheit (Budget).</p> <p>Die in § 20 Abs. 1 GemHVO geregelte gegenseitige Deckungsfähigkeit gilt nicht für Personal- und Versorgungsaufwendungen sowie für bilanzielle Abschreibungen und sämtliche Unerhaltungsaufwendungen.</p> <p>Die Personal- und Versorgungsaufwendungen sind gem. § 20 Abs. 2 GemHVO-Doppik über alle Teilhaushalte hinweg untereinander und gegenseitig deckungsfähig.</p>								

Produktplan 2023 der Stadt Nidda

Teilergebnishaushalt Produkt 2121 Beseitigung und Verwertung von Abfällen					
Stadt Nidda					
Nr.	Konten	Bezeichnung	Haushaltsansatz		Ergebnis des Jahresabschlusses 2021
			2023	2022	
		Ordentliche Erträge			
01	50	Privatrechtliche Leistungsentgelte		-1.000,00	-851,35
02	51	Öffentlich-rechtliche Leistungsentgelte	-810.000,00	-740.000,00	-783.883,11
03	548-549	Kostensatzleistungen und -erstattungen	-36.000,00	-34.900,00	-33.469,01
04	52	Bestandsveränderungen und aktivierte Eigenleistungen			
05	55	Steuern und steuerähnliche Erträge einschl. Erträge aus gesetzlichen Umlagen			
06	547	Erträge aus Transferleistungen			
07	540-543	Erträge aus Zuweisungen und Zuschüssen für lfd. Zwecke und allgemeine Umlagen	-26.500,00	-26.000,00	-26.004,00
08	546	Erträge aus der Auflösung von Sonderposten aus Investitionszuweisungen, -zuschüssen und Investitionsbeiträgen	-271.198,00	-268.600,00	
09	53	Sonstige ordentliche Erträge	-30.260,00	-30.160,00	-28.465,08
10		Summe der ordentlichen Erträge (Nr. 1 bis 9)	-1.173.958,00	-1.100.660,00	-872.672,55
		Ordentliche Aufwendungen			
11	62, 63, 640-643, 647-649, 65	Personalaufwendungen	64.200,00	53.500,00	61.183,05
12	644-646	Versorgungsaufwendungen	3.100,00	2.500,00	3.081,21
13	60, 61, 67-69	Aufwendungen für Sach- und Dienstleistungen	951.530,00	900.655,00	871.391,00
14	66	Abschreibungen	9.068,00	9.360,00	9.343,00
15	71	Aufwendungen für Zuweisungen und Zuschüsse sowie besondere Finanzaufwendungen		25.000,00	
16	73	Steueraufwendungen einschl. Aufwendungen aus gesetzlichen Umlageverpflichtungen			
17	72	Transferaufwendungen			
18	70, 74, 76	Sonstige ordentliche Aufwendungen		1.090,00	
19		Summe der ordentlichen Aufwendungen (Nr. 11 bis 18)	1.027.898,00	992.105,00	944.998,26
20		Verwaltungsergebnis (Nr. 10 / Nr. 19)	-146.060,00	-108.555,00	72.325,71
21	56, 57	Finanzerträge			
22	77	Finanzaufwendungen			
23		Finanzergebnis (Nr. 21 bis Nr. 22)			
24		Ordentliches Ergebnis (Verwaltungsergebnis und Finanzergebnis Nr. 20 und Nr. 23)	-146.060,00	-108.555,00	72.325,71
25	59	Außerordentliche Erträge			
26	79	Außerordentliche Aufwendungen			
27		Außerordentliches Ergebnis (Nr. 25 / Nr. 26)			
28		Jahresergebnis vor internen Leistungsbeziehungen (ordentliches Ergebnis und außerordentliches Ergebnis Nr. 24 und Nr. 27)	-146.060,00	-108.555,00	72.325,71
29		Erlöse der internen Leistungsbeziehungen			
30		Kosten der internen Leistungsbeziehungen	279.080,00	245.800,00	246.640,00
31		Ergebnis der internen Leistungsbeziehungen	279.080,00	245.800,00	246.640,00
32		Jahresergebnis nach internen Leistungsbeziehungen	133.020,00	137.245,00	318.965,71

Produktplan 2023 der Stadt Nidda

Teilergebnishaushalt Produkt 2121 Beseitigung und Verwertung von Abfällen					
Stadt Nidda					
Nr.	Konten	Bezeichnung	Haushaltsansatz		Ergebnis des Jahresabschlusses 2021
			2023	2022	
5090000		sonstige Umsatzerlöse		-1.000,00	-851,35
01	50	Privatrechtliche Leistungsentgelte		-1.000,00	-851,35
5130000		Benutzungsgebühren Abfallbeseitigung Restmüll	-660.000,00	-615.000,00	-649.849,09
5131000		Benutzungsgebühren Sperrmüllgebühren	-20.000,00	-15.000,00	-17.815,25
5132000		Benutzungsgebühren Recyclinghof	-130.000,00	-110.000,00	-116.218,77
02	51	Öffentlich-rechtliche Leistungsentgelte	-810.000,00	-740.000,00	-783.883,11
5482000		Kostenerstattungen von Gemeinden/GV/Landkreis	-18.000,00	-16.900,00	-16.989,06
5484099		Kostenerstattungen Sozialversicherung - LOGA			
5488100		Kostenerstattungen von Dritten	-18.000,00	-18.000,00	-16.479,95
03	548-549	Kostenersatzleistungen und -erstattungen	-36.000,00	-34.900,00	-33.469,01
5423000		Zuweisungen f lfd Zwecke von Zweckverbänden	-26.500,00	-26.000,00	-26.004,00
07	540-543	Ertr.a.Zuweisgn.u.Zusch.f.lfd.Zwecke u.alg.Uml.	-26.500,00	-26.000,00	-26.004,00
5463000		Erträge Auflösung von SOPO für den Gebührenaussgl.	-271.198,00	-268.600,00	
08	546	Ertr.a.Aufl.v.Sonderp.a.Inv.zuw.-zusch.u.-Beitr.	-271.198,00	-268.600,00	
5399000		andere sonstige betriebliche Erträge	-30.200,00	-30.100,00	-28.417,88
09	53	Sonstige ordentliche Erträge	-30.260,00	-30.160,00	-28.465,08
10		Summe der ordentlichen Erträge (Pos. 1 - 9)	-1.173.958,00	-1.100.660,00	-872.672,55
6201000		Entgelt Beschäftigte (einschl. Zulagen)	39.000,00	30.600,00	38.351,91
6201001		Leistungsentgelt Beschäftigte			601,45
6301000		Dienst-, Amtsbezüge einschl. tarifl. Zulagen	16.800,00	16.500,00	13.585,60
6311000		Leistungsentgelt Beamte			282,01
6401000		AG-Anteil zur Sozialvers. Entgeltbereich	8.400,00	6.400,00	8.362,08
11	62, 63, 640-643, 647-649, 65	Personalaufwendungen	64.200,00	53.500,00	61.183,05
6451000		Auf. an Verso. kassen f tarifl. Beschäftigte	3.100,00	2.500,00	3.081,21
12	644-646	Versorgungsaufwendungen	3.100,00	2.500,00	3.081,21
6010100		Aufw. für Büromat. u. Drucks. d. Verw. u. ähnl. E	5.000,00	5.000,00	2.438,47
6061000		Materialaufw. für Gebäude u. Außenanlagen	3.500,00	3.000,00	530,47
6063000		Materialaufw. für Einrichtungen und Ausstattungen	500,00	500,00	44,58
6071000		Aufw. für Handelswaren	2.800,00	2.800,00	2.660,22
6089000		übriger sonstiger Materialaufwand	200,00	200,00	
6161000		Instandh. Gebäude, Außenanl. (Bauunterhaltung)	500,00	500,00	
6162000		Instandh. von techn. Anlagen in Betriebsbauten			399,36
6163000		Instandh. von Einrichtungen und Ausstattungen	2.000,00	2.000,00	
6166000		Wartungskosten	10,00	5,00	9,58
6171000		Aufwendungen für Fremdensorgung	400.000,00	355.000,00	362.597,86
6171100		Aufwendungen für Restmüllentsorgung	400.000,00	400.000,00	369.890,29
6171130		Aufwendungen für Sperrmüllbeseitigung	30.000,00	26.000,00	26.153,23
6171140		Aufwendungen für Entsorgung an AWB, Recyclinghof	76.300,00	75.300,00	69.174,31
6171160		Aufwendungen für Material- u. Bauschuttentsorgung	25.000,00	25.000,00	19.326,73
6173000		Fremdreinigung	1.750,00	1.700,00	1.616,16
6179000		And. sonstige Aufwendungen für bezogene Leistungen	1.150,00	1.240,00	14.194,78
6790000		sonstige Aufw. f. d. Inanspruchn. v. Diensten			25,00
6820000		Porto und Versandkosten	1.800,00	1.500,00	1.567,97
6832000		Telefonkosten	870,00	770,00	624,06
6900100		Beiträge f. Gebäudebezogene Versicherungen	140,00	140,00	132,61
6993000		übrige sonstige betriebliche Aufwendungen	10,00		5,32

Produktplan 2023 der Stadt Nidda

Teilergebnishaushalt Produkt 2121 Beseitigung und Verwertung von Abfällen					
Stadt Nidda					
Nr.	Konten	Bezeichnung	Haushaltsansatz		Ergebnis des Jahresabschlusses 2021
			2023	2022	
13	60, 61, 67-69	Aufwendungen für Sach- und Dienstleistungen	951.530,00	900.655,00	871.391,00
6620000		Abschr. Gebäude u. -einr., SachAnlag., InfrStrktV	9.068,00	9.080,00	9.068,00
6642000		Abschr. auf Betriebsausstattung		280,00	275,00
14	66	Abschreibungen	9.068,00	9.360,00	9.343,00
7128000		Zuschüsse für laufende Zwecke an übrige Bereiche		25.000,00	
15	71	Aufw.f. Zuweisungen und Zuschüsse s.bes.Finanzaufw		25.000,00	
7410000		Körperschaftsteuer		1.090,00	
18	70, 74, 76	Sonstige ordentliche Aufwendungen		1.090,00	
19		Summe der ordentlichen Aufwendungen (Pos. 11 - 18)	1.027.898,00	992.105,00	944.998,26
20		Verwaltungsergebnis (Pos. 10 / . Ps. 19)	-146.060,00	-108.555,00	72.325,71
24		Ordentliches Ergebnis (Pos. 20 + Pos. 23)	-146.060,00	-108.555,00	72.325,71
28		Jahresergebnis vor intern.Leistungsbez.	-146.060,00	-108.555,00	72.325,71
301		Aufwendungen Bauhof aus ILV	279.080,00	245.800,00	246.640,00
30		Aufwendungen der internen Leistungsbeziehungen	279.080,00	245.800,00	246.640,00
31		Jahresergebnis nach internen Leistungsbeziehungen	133.020,00	137.245,00	318.965,71
59		Jahresergebnis nach Verwendung	133.020,00	137.245,00	318.965,71

Produktplan 2023 der Stadt Nidda

Teilfinanzhaushalt Produkt 2121 Beseitigung und Verwertung von Abfällen							
Stadt Nidda							
		Haushaltsansatz			Investitions- und Investitionsförderungsmaßnahmen		
Nr.	Bezeichnung	2023	Verpflichtungs-ermächtigungen	2022	Ergebnis des Jahresabschlusses 2021	Gesamtauszahlungsbedarf	davon bisher bereitgestellt
	Enzahlungen aus Investitionstätigkeit						
20	+ Einz. aus Investitionszuweis. und -zuschüssen sowie aus Investitionsbeiträgen						
21	+ Einz. aus Abgängen von Vermögensgegenständen des Sachanlagevermögens und des immateriellen Anlagevermögens						
22	+ Einz. aus Abgängen von Vermögensgegenständen des Finanzanlagevermögens						
	Enzahlungen aus Finanzierungstätigkeit						
31	+ Einz. aus der Aufnahme v. Krediten und wirtschaftlich vergleichbaren Vorgängen für Investitionen						
	Summe						
	Auszahlungen aus Investitionstätigkeit						
24	- Ausz. für den Erwerb von Grundstücken und Gebäuden						
25	- Ausz. für Baumaßnahmen			-35.000		-587.000	-545.000
26	- Ausz. für Investitionen in das sonstige Sachanlagevermögen und immaterielle Anlagevermögen davon: Ausz. aus gewährten Investitionszuweisungen und -zuschüssen						
27	- Ausz. für Investitionen in das Finanzanlagevermögen						
	Auszahlungen aus Finanzierungstätigkeit						
32	- Ausz. für die Tilgung von Krediten und wirtschaftlich vergleichbaren Vorgängen für Investitionen						
	Summe			-35.000		-587.000	-545.000
	Saldo (Enzahlungen / . Auszahlungen)			-35.000		-587.000	-545.000

Produktplan 2023 der Stadt Nidda

Investitionen Produkt 2121 Beseitigung und Verwertung von Abfällen						
Stadt Nidda						
Nr. Bezeichnung	Ansatz 2022	Ansatz 2023	Verpflichtungs- Ermächtigungen	Finanzplan 2024	Finanzplan 2025	Finanzplan 2026
99126 Anschaffung Hundekotbehälter	-35.000	0	0	0	0	0
25 Auszahlungen für Baumaßnahmen	-35.000	0	0	0	0	0
99131 Waage Recyclinghof	0	0	0	-42.000	0	0
25 Auszahlungen für Baumaßnahmen	0	0	0	-42.000	0	0

Produktplan 2023 der Stadt Nidda

Produktbeschreibung Produkt 2122 Ver- und Entsorgung Wasser		
Stadt Nidda		
Verantwortliche Organisationseinheit Fachbereich Technisches Rathaus	Verantwortliche Person(en) Pablo Hildebrandt Marcel Walther (Vertretung)	
Pflichtaufgaben	Ja	
Rechtsbindungsgrad	Muss	
Kurzbeschreibung	Sicherstellung der Versorgung mit Trink- und Löschwasser im Stadtgebiet der Stadt Nidda. Originär veranlasst durch die Stadtwerke Nidda (Wasser) und Entsorgung der Abwasser durch den ZOV Friedberg (Abwasser).	
gesetzl. Grundlage	HGO, Eigenbetriebsgesetz, Eigenbetriebssatzung der Stadtwerke Nidda, Beschlüsse der Betriebskommission und der städtischen Gremien der Stadt Nidda. Trinkwasser- und Rohwasserverordnung; HWG; WHG und weitere Gesetze.	
Zielgruppe	Betriebskommission und Betriebsleiter, Städtische Gremien, Ingenieurbüros und externe Unternehmen, andere Behörden, Fachdienste der Stadt Nidda.	
Allgemeine Ziele	Sicherstellung einer ordnungsgemäßen Wasserversorgung für die Bürgerinnen und Bürger der Stadt Nidda, die der Trinkwasserverordnung entspricht.	
Zugeordnete Kostenträger	21221	Versorgung mit Wasser und Entsorgung Abwasser
	21222	Technischer Service der Wasserversorgung durch den Bauhof
	21223	Technischer Service der Abwasserentsorgung durch den Bauhof
	21224	Reinigung der Sinkkästen durch den Bauhof
Haushaltsvermerke	<p>Die Aufwendungen und Auszahlungen des Produktes bilden gem. § 4 GemHVO eine Bewirtschaftungseinheit (Budget).</p> <p>Die in § 20 Abs. 1 GemHVO geregelte gegenseitige Deckungsfähigkeit gilt nicht für Personal- und Versorgungsaufwendungen sowie für bilanzielle Abschreibungen und sämtliche Unerhaltungsaufwendungen.</p> <p>Die Personal- und Versorgungsaufwendungen sind gem. § 20 Abs. 2 GemHVO-Doppik über alle Teilhaushalte hinweg untereinander und gegenseitig deckungsfähig.</p>	

Produktplan 2023 der Stadt Nidda

Teilergebnishaushalt Produkt 2122 Ver- und Entsorgung Wasser					
Stadt Nidda					
Nr.	Konten	Bezeichnung	Haushaltsansatz		Ergebnis des Jahresabschlusses 2021
			2023	2022	
		Ordentliche Erträge			
01	50	Privatrechtliche Leistungsentgelte	-3.540,00		-2.231,10
02	51	Öffentlich-rechtliche Leistungsentgelte	-1.914.776,00	-1.749.575,00	-1.719.450,19
03	548-549	Kostensatzleistungen und -erstattungen	-20.000,00	-20.000,00	-41,79
04	52	Bestandsveränderungen und aktivierte Eigenleistungen			
05	55	Steuern und steuerähnliche Erträge einschl. Erträge aus gesetzlichen Umlagen			
06	547	Erträge aus Transferleistungen			
07	540-543	Erträge aus Zuweisungen und Zuschüssen für lfd. Zwecke und allgemeine Umlagen			
08	546	Erträge aus der Auflösung von Sonderposten aus Investitionszuweisungen, -zuschüssen und Investitionsbeiträgen	-38.578,00	-61.710,00	-61.693,00
09	53	Sonstige ordentliche Erträge	-10.000,00	-5.000,00	-23.996,99
10		Summe der ordentlichen Erträge (Nr. 1 bis 9)	-1.986.894,00	-1.836.285,00	-1.807.413,07
		Ordentliche Aufwendungen			
11	62, 63, 640-643, 647-649, 65	Personalaufwendungen	17.900,00	1.500,00	7.996,29
12	644-646	Versorgungsaufwendungen	1.200,00		546,72
13	60, 61, 67-69	Aufwendungen für Sach- und Dienstleistungen	858.335,00	793.640,00	734.359,59
14	66	Abschreibungen	382.749,00	401.940,00	349.266,83
15	71	Aufwendungen für Zuweisungen und Zuschüsse sowie besondere Finanzaufwendungen	10.000,00		
16	73	Steueraufwendungen einschl. Aufwendungen aus gesetzlichen Umlageverpflichtungen			
17	72	Transferaufwendungen			
18	70, 74, 76	Sonstige ordentliche Aufwendungen	575,00	575,00	
19		Summe der ordentlichen Aufwendungen (Nr. 11 bis 18)	1.270.759,00	1.197.655,00	1.092.169,43
20		Verwaltungsergebnis (Nr. 10 / Nr. 19)	-716.135,00	-638.630,00	-715.243,64
21	56, 57	Finanzerträge			
22	77	Finanzaufwendungen	123.805,00	131.500,00	138.932,53
23		Finanzergebnis (Nr. 21 bis Nr. 22)	123.805,00	131.500,00	138.932,53
24		Ordentliches Ergebnis (Verwaltungsergebnis und Finanzergebnis Nr. 20 und Nr. 23)	-592.330,00	-507.130,00	-576.311,11
25	59	Außerordentliche Erträge			
26	79	Außerordentliche Aufwendungen			
27		Außerordentliches Ergebnis (Nr. 25 / Nr. 26)			
28		Jahresergebnis vor internen Leistungsbeziehungen (ordentliches Ergebnis und außerordentliches Ergebnis Nr. 24 und Nr. 27)	-592.330,00	-507.130,00	-576.311,11
29		Erlöse der internen Leistungsbeziehungen			
30		Kosten der internen Leistungsbeziehungen	592.330,00	504.930,00	477.470,00
31		Ergebnis der internen Leistungsbeziehungen	592.330,00	504.930,00	477.470,00
32		Jahresergebnis nach internen Leistungsbeziehungen		-2.200,00	-98.841,11

Produktplan 2023 der Stadt Nidda

Teilergebnishaushalt Produkt 2122 Ver- und Entsorgung Wasser					
Stadt Nidda					
Nr.	Konten	Bezeichnung	Haushaltsansatz		Ergebnis des Jahresabschlusses 2021
			2023	2022	
5003000		Umsatzerlöse aus Überlassung Gebäude und Räume	-3.540,00		-2.231,10
01	50	Privatrechtliche Leistungsentgelte	-3.540,00		-2.231,10
5101000		öffentlich rechtliche Verwaltungsgebühren	-500,00	-500,00	
5130000		Benutzungsgebühren Abfallbeseitigung Restmüll	-100,00	-140,00	
5130010		Benutzungsgebühren Wasser Verrechnungskonto Stadtw	-1.914.176,00	-1.748.935,00	-1.719.450,19
02	51	Öffentlich-rechtliche Leistungsentgelte	-1.914.776,00	-1.749.575,00	-1.719.450,19
5484099		Kostenerstattungen Sozialversicherung - LOGA			
5488000		Kostenerstattungen von übrigen Bereichen	-20.000,00	-20.000,00	
5488100		Kostenerstattungen von Dritten			-41,79
03	548-549	Kostenersatzleistungen und -erstattungen	-20.000,00	-20.000,00	-41,79
5460100		Erträge Auflös SOPO Invest vom öffentl Bereich	-29.173,00	-17.090,00	-19.590,00
5462000		Erträge Auflösung von SOPO Investitionsbeiträgen	-9.405,00	-44.620,00	-42.103,00
08	546	Ertr.a.Aufl.v.Sonderp.a.Inv.zuw.-zusch.u.-Beitr.	-38.578,00	-61.710,00	-61.693,00
5399000		andere sonstige betriebliche Erträge	-10.000,00	-5.000,00	-23.996,99
09	53	Sonstige ordentliche Erträge	-10.000,00	-5.000,00	-23.996,99
10		Summe der ordentlichen Erträge (Pos. 1 - 9)	-1.986.894,00	-1.836.285,00	-1.807.413,07
6201000		Entgelt Beschäftigte (einschl. Zulagen)	14.800,00		6.381,75
6201001		Leistungsentgelt Beschäftigte			237,97
6401000		AG-Anteil zur Sozialvers. Entgeltbereich	3.100,00		1.376,57
6420000		Beiträge z. Berufsgenossenschaft u. Unfallvers.		1.500,00	
11	62, 63, 640-643, 647-649, 65	Personalaufwendungen	17.900,00	1.500,00	7.996,29
6451000		Auf. an Verso. kassen f tarifl. Beschäftigte	1.200,00		546,72
12	644-646	Versorgungsaufwendungen	1.200,00		546,72
6051000		Strom	80.000,00	58.000,00	57.717,90
6052000		Gas	7.000,00	6.500,00	1.622,86
6055000		Treibstoffe	6.950,00	5.730,00	5.533,78
6056000		Wasser	1.500,00	2.000,00	
6057000		Abwasser			30,57
6061000		Materialaufw. für Gebäude u. Außenanlagen	160.000,00	120.000,00	194.515,20
6063000		Materialaufw. für Einrichtungen und Ausstattungen	2.000,00	2.500,00	1.176,09
6070000		Aufw. für Berufskleidung, Arbeitsschutzmittel	750,00	750,00	516,88
6089000		übriger sonstiger Materialaufwand			399,90
6101000		Fremdleist. für Erzeugnisse u. and. Umsatzleist.	240.000,00	230.000,00	203.968,41
6139000		sonstige weitere Fremdleistungen	5.000,00	10.000,00	74,50
6161000		Instandh. Gebäude, Außenanl. (Bauunterhaltung)	1.000,00	1.000,00	8.248,63
6162000		Instandh. von techn. Anlagen in Betriebsbauten	230.000,00	230.000,00	184.423,65
6163000		Instandh. von Einrichtungen und Ausstattungen	5.000,00	7.000,00	1.178,34
6164000		Instandhaltung von Fahrzeugen	4.750,00	5.625,00	3.285,76
6166000		Wartungskosten	15.000,00	18.000,00	2.727,68
6169000		sonstige Fremdinstandhaltung	10.000,00	10.000,00	
6171000		Aufwendungen für Fremdentorgung	3.000,00		2.031,68
6171140		Aufwendungen für Entsorgung an AWB,Recyclinghof	150,00	150,00	23,76
6173000		Fremdreinigung	3.500,00	3.500,00	3.837,48
6179000		And. sonstige Aufwendungen für bezogene Leistungen	62.000,00	65.000,00	51.158,91
6701000		Mieten, Pachten, Erbbauzinsen	2.500,00		1.942,86
6771000		Aufw. für Sachverst., Rechtsanwälte u. Gerichtskos	2.000,00	2.000,00	
6772000		Aufw. für Steuerberatung & Wirtschaftsp. u. RPA	5.000,00	5.000,00	4.403,50

Produktplan 2023 der Stadt Nidda

Teilergebnishaushalt Produkt 2122 Ver- und Entsorgung Wasser					
Stadt Nidda					
Nr.	Konten	Bezeichnung	Haushaltsansatz		Ergebnis des Jahresabschlusses 2021
			2023	2022	
6773000		Aufw. für betriebswirtsch. Beratungen u. ähnl.	2.000,00	2.000,00	
6832000		Telefonkosten	3.300,00	3.000,00	3.193,57
6880000		Aufw. Für Fort- und Weiterbildung	2.020,00	2.020,00	
6900100		Beiträge f. Gebäudebezogene Versicherungen	500,00	500,00	
6901000		Kfz-Versicherungsbeiträge	2.415,00	2.365,00	2.347,68
6909000		Beiträge für sonstige Versicherungen	1.000,00	1.000,00	
13	60, 61, 67-69	Aufwendungen für Sach- und Dienstleistungen	858.335,00	793.640,00	734.359,59
6611000		Abschr. auf Konzessionen u. a. Schutzrechte	481,00	1.290,00	1.287,00
6620000		Abschr. Gebäude u. -einr., SachAnlag., InfrStrktV	368.445,00	388.420,00	334.917,72
6630000		Abschr. auf techn. Anlagen u. Maschinen	4.153,00	3.190,00	3.994,50
6642000		Abschr. auf Betriebsausstattung	3.904,00	3.730,00	3.772,61
6643000		Abschr. auf Fuhrpark	5.500,00	4.990,00	4.984,00
6645000		Abschr. auf Geschäftsausstattung	59,00	110,00	104,00
6650000		Abschreibung geringwertige Wirtschaftsgüter (GWG)	207,00	210,00	207,00
14	66	Abschreibungen	382.749,00	401.940,00	349.266,83
7128000		Zuschüsse für laufende Zwecke an übrige Bereiche	10.000,00		
15	71	Aufw.f. Zuweisungen und Zuschüsse s.bes.Finanzaufw	10.000,00		
7030000		Kfz-Steuer	575,00	575,00	
18	70, 74, 76	Sonstige ordentliche Aufwendungen	575,00	575,00	
19		Summe der ordentlichen Aufwendungen (Pos. 11 - 18)	1.270.759,00	1.197.655,00	1.092.169,43
20		Verwaltungsergebnis (Pos. 10 J. Ps. 19)	-716.135,00	-638.630,00	-715.243,64
22	77	Zinsen und ähnliche Aufwendungen	123.805,00	131.500,00	138.932,53
23		Finanzergebnis (Pos. 21 - Pos. 22)	123.805,00	131.500,00	138.932,53
24		Ordentliches Ergebnis (Pos. 20 + Pos. 23)	-592.330,00	-507.130,00	-576.311,11
28		Jahresergebnis vor intern.Leistungsbez.	-592.330,00	-507.130,00	-576.311,11
301		Aufwendungen Bauhof aus ILV	592.330,00	504.930,00	477.470,00
30		Aufwendungen der internen Leistungsbeziehungen	592.330,00	504.930,00	477.470,00
31		Jahresergebnis nach internen Leistungsbeziehungen		-2.200,00	-98.841,11
59		Jahresergebnis nach Verwendung		-2.200,00	-98.841,11

Produktplan 2023 der Stadt Nidda

Teilfinanzhaushalt Produkt 2122 Ver- und Entsorgung Wasser							
Stadt Nidda							
		Haushaltsansatz			Investitions- und Investitionsförderungsmaßnahmen		
Nr.	Bezeichnung	2023	Verpflichtungs-ermächtigungen	2022	Ergebnis des Jahresabschlusses 2021	Gesamtauszahlungsbedarf	davon bisher bereitgestellt
	Enzahlungen aus Investitionstätigkeit						
20	+ Einz. aus Investitionszuweis. und -zuschüssen sowie aus Investitionsbeiträgen						
21	+ Einz. aus Abgängen von Vermögensgegenständen des Sachanlagevermögens und des immateriellen Anlagevermögens						
22	+ Einz. aus Abgängen von Vermögensgegenständen des Finanzanlagevermögens						
	Enzahlungen aus Finanzierungstätigkeit						
31	+ Einz. aus der Aufnahme v. Krediten und wirtschaftlich vergleichbaren Vorgängen für Investitionen						
	Summe						
	Auszahlungen aus Investitionstätigkeit						
24	- Ausz. für den Erwerb von Grundstücken und Gebäuden						
25	- Ausz. für Baumaßnahmen	-2.195.000		-455.000	-100.927	-8.452.700	-6.657.700
26	- Ausz. für Investitionen in das sonstige Sachanlagevermögen und immaterielle Anlagevermögen davon: Ausz. aus gewährten Investitionszuweisungen und -zuschüssen				-1.823	-17.500	-17.500
27	- Ausz. für Investitionen in das Finanzanlagevermögen						
	Auszahlungen aus Finanzierungstätigkeit						
32	- Ausz. für die Tilgung von Krediten und wirtschaftlich vergleichbaren Vorgängen für Investitionen				-264.683		
	Summe	-2.195.000		-455.000	-367.433	-8.470.200	-6.675.200
	Saldo (Enzahlungen / . Auszahlungen)	-2.195.000		-455.000	-367.433	-8.470.200	-6.675.200

Produktplan 2023 der Stadt Nidda

Investitionen Produkt 2122 Ver- und Entsorgung Wasser						
Stadt Nidda						
Nr. Bezeichnung	Ansatz 2022	Ansatz 2023	Verpflichtungs- Ermächtigungen	Finanzplan 2024	Finanzplan 2025	Finanzplan 2026
80008 Erweiterung Leitsystem	0	-60.000	0	0	0	0
25 Auszahlungen für Baumaßnahmen	0	-60.000	0	0	0	0
80201 WL-Erneuerung Im Hänselfeld	0	-220.000	0	0	0	0
25 Auszahlungen für Baumaßnahmen	0	-220.000	0	0	0	0
81015 WL-Erneuerung Beundestraße	0	0	0	-600.000	0	0
25 Auszahlungen für Baumaßnahmen	0	0	0	-600.000	0	0
81018 WL-Erneuerung Bahnhofstraße	0	-130.000	0	0	0	0
25 Auszahlungen für Baumaßnahmen	0	-130.000	0	0	0	0
81019 WL-Erneuerung Ludwigstraße	0	-200.000	0	0	0	0
25 Auszahlungen für Baumaßnahmen	0	-200.000	0	0	0	0
81103 WL-Erneuerung Liebigstraße	0	-365.000	0	0	0	0
25 Auszahlungen für Baumaßnahmen	0	-365.000	0	0	0	0
81106 WL-Erneuerung Zum Sonnenblick	-50.000	0	0	0	0	0
25 Auszahlungen für Baumaßnahmen	-50.000	0	0	0	0	0
81107 WL-Erneuerung Im Seefeld	0	0	0	-300.000	0	0
25 Auszahlungen für Baumaßnahmen	0	0	0	-300.000	0	0
81201 WL-Erneuerung Gäßchen	-65.000	0	0	0	0	0
25 Auszahlungen für Baumaßnahmen	-65.000	0	0	0	0	0
81301 WL-Erneuerung Schwalheimer Weg	-140.000	-360.000	0	0	0	0
25 Auszahlungen für Baumaßnahmen	-140.000	-360.000	0	0	0	0
81302 WL-Erneuerung Basaltstraße	0	-400.000	0	0	0	0
25 Auszahlungen für Baumaßnahmen	0	-400.000	0	0	0	0
81401 WL-Erneuerung Wetteraustraße	0	-30.000	0	-460.000	0	0
25 Auszahlungen für Baumaßnahmen	0	-30.000	0	-460.000	0	0
81505 WL-Erneuerung Karlsbader Straße	0	-210.000	0	0	0	0
25 Auszahlungen für Baumaßnahmen	0	-210.000	0	0	0	0
81605 Brunnenregenerierung Ulfa	0	0	0	-110.000	0	0
25 Auszahlungen für Baumaßnahmen	0	0	0	-110.000	0	0
81606 WL-Erneuerung Baugebiet Hirzbach	-150.000	0	0	0	0	0
25 Auszahlungen für Baumaßnahmen	-150.000	0	0	0	0	0
81607 WL-Erneuerung Steinstraße (OD Ulfa)	0	-100.000	0	-235.000	0	0
25 Auszahlungen für Baumaßnahmen	0	-100.000	0	-235.000	0	0
81702 Brunnenregenerierung Stornfels	-40.000	0	0	0	0	0
25 Auszahlungen für Baumaßnahmen	-40.000	0	0	0	0	0
82101 Sanierung Hochbehälter Eichelsdorf	0	-50.000	0	0	0	0
25 Auszahlungen für Baumaßnahmen	0	-50.000	0	0	0	0
82205 WL-Erneuerung Im Kränzchen	0	0	0	0	-90.000	0
25 Auszahlungen für Baumaßnahmen	0	0	0	0	-90.000	0
82501 Brunnenregenerierung Michelna	-10.000	-70.000	0	0	0	0
25 Auszahlungen für Baumaßnahmen	-10.000	-70.000	0	0	0	0

Produktplan 2023 der Stadt Nidda

Produktbeschreibung Produkt 2211 Planung, Bau, Betrieb von Verkehrsanlagen									
Stadt Nidda									
Verantwortliche Organisationseinheit Fachbereich Technisches Rathaus	Verantwortliche Person(en) Pablo Hildebrandt Marcel Walther (Vertretung)								
Pflichtaufgaben	Ja								
Rechtsbindungsgrad	Muss								
Kurzbeschreibung	Planung, Bau, Erneuerung und Unterhaltung von öffentlichen Straßen, Wegen und Plätzen, Betrieb und Unterhaltung von Straßen, Wegen und Plätzen, Unterhaltung der Verkehrsausstattung, Betrieb und Unterhaltung von Brücken, Erhebung von Anlieger-, Erschließungs- und Straßenbeiträgen								
gesetzl. Grundlage	StVG; HSOG; HWG; HGO; HStrG								
Zielgruppe	Grundstückseigentümer, Allgemeinheit								
Allgemeine Ziele	Schaffung und Erhaltung einer bedarfsgerechten Verkehrsinfrastruktur, Entwicklung eines abgestimmten Verkehrskonzeptes, Aufrechterhaltung der Verkehrssicherheit.								
Zugeordnete Kostenträger	<table> <tr> <td>22111</td> <td>Planung, Bau und Betrieb von Verkehrswegen und Anlagen</td> </tr> <tr> <td>22112</td> <td>Straßen- und Platzreinigung durch den Bauhof</td> </tr> <tr> <td>22113</td> <td>Straßen- und Wegeunterhaltung durch den Bauhof</td> </tr> <tr> <td>22114</td> <td>Planung, Bau und Unterhaltung von Feld- und Wirtschaftswegen</td> </tr> </table>	22111	Planung, Bau und Betrieb von Verkehrswegen und Anlagen	22112	Straßen- und Platzreinigung durch den Bauhof	22113	Straßen- und Wegeunterhaltung durch den Bauhof	22114	Planung, Bau und Unterhaltung von Feld- und Wirtschaftswegen
22111	Planung, Bau und Betrieb von Verkehrswegen und Anlagen								
22112	Straßen- und Platzreinigung durch den Bauhof								
22113	Straßen- und Wegeunterhaltung durch den Bauhof								
22114	Planung, Bau und Unterhaltung von Feld- und Wirtschaftswegen								
Haushaltsvermerke	<p>Die Aufwendungen und Auszahlungen des Produktes bilden gem. § 4 GemHVO eine Bewirtschaftungseinheit (Budget).</p> <p>Die in § 20 Abs. 1 GemHVO geregelte gegenseitige Deckungsfähigkeit gilt nicht für Personal- und Versorgungsaufwendungen sowie für bilanzielle Abschreibungen und sämtliche Unerhaltungsaufwendungen.</p> <p>Die Personal- und Versorgungsaufwendungen sind gem. § 20 Abs. 2 GemHVO-Doppik über alle Teilhaushalte hinweg untereinander und gegenseitig deckungsfähig.</p>								

Produktplan 2023 der Stadt Nidda

Teilergebnishaushalt Produkt 2211 Planung, Bau, Betrieb von Verkehrsanlagen					
Stadt Nidda					
Nr.	Konten	Bezeichnung	Haushaltsansatz		Ergebnis des Jahresabschlusses 2021
			2023	2022	
		Ordentliche Erträge			
01	50	Privatrechtliche Leistungsentgelte			-186,81
02	51	Öffentlich-rechtliche Leistungsentgelte			
03	548-549	Kostensatzleistungen und -erstattungen	-8.500,00		-9.642,57
04	52	Bestandsveränderungen und aktivierte Eigenleistungen			
05	55	Steuern und steuerähnliche Erträge einschl. Erträge aus gesetzlichen Umlagen			
06	547	Erträge aus Transferleistungen			
07	540-543	Erträge aus Zuweisungen und Zuschüssen für lfd. Zwecke und allgemeine Umlagen			
08	546	Erträge aus der Auflösung von Sonderposten aus Investitionszuweisungen, -zuschüssen und Investitionsbeiträgen	-223.885,00	-232.660,00	-247.408,05
09	53	Sonstige ordentliche Erträge			
10		Summe der ordentlichen Erträge (Nr. 1 bis 9)	-232.385,00	-232.660,00	-257.237,43
		Ordentliche Aufwendungen			
11	62, 63, 640-643, 647-649, 65	Personalaufwendungen	165.400,00	124.800,00	125.988,47
12	644-646	Versorgungsaufwendungen	10.800,00	9.000,00	8.284,74
13	60, 61, 67-69	Aufwendungen für Sach- und Dienstleistungen	1.441.385,00	1.265.510,00	1.163.378,31
14	66	Abschreibungen	598.469,00	631.440,00	540.728,99
15	71	Aufwendungen für Zuweisungen und Zuschüsse sowie besondere Finanzaufwendungen			
16	73	Steueraufwendungen einschl. Aufwendungen aus gesetzlichen Umlageverpflichtungen			
17	72	Transferaufwendungen			
18	70, 74, 76	Sonstige ordentliche Aufwendungen			
19		Summe der ordentlichen Aufwendungen (Nr. 11 bis 18)	2.216.054,00	2.030.750,00	1.838.380,51
20		Verwaltungsergebnis (Nr. 10 / Nr. 19)	1.983.669,00	1.798.090,00	1.581.143,08
21	56, 57	Finanzerträge			
22	77	Finanzaufwendungen			
23		Finanzergebnis (Nr. 21 bis Nr. 22)			
24		Ordentliches Ergebnis (Verwaltungsergebnis und Finanzergebnis Nr. 20 und Nr. 23)	1.983.669,00	1.798.090,00	1.581.143,08
25	59	Außerordentliche Erträge			
26	79	Außerordentliche Aufwendungen			
27		Außerordentliches Ergebnis (Nr. 25 / Nr. 26)			
28		Jahresergebnis vor internen Leistungsbeziehungen (ordentliches Ergebnis und außerordentliches Ergebnis Nr. 24 und Nr. 27)	1.983.669,00	1.798.090,00	1.581.143,08
29		Erlöse der internen Leistungsbeziehungen			
30		Kosten der internen Leistungsbeziehungen	369.040,00	325.020,00	276.820,00
31		Ergebnis der internen Leistungsbeziehungen	369.040,00	325.020,00	276.820,00
32		Jahresergebnis nach internen Leistungsbeziehungen	2.352.709,00	2.123.110,00	1.857.963,08

Produktplan 2023 der Stadt Nidda

Teilergebnishaushalt Produkt 2211 Planung, Bau, Betrieb von Verkehrsanlagen					
Stadt Nidda					
Nr.	Konten	Bezeichnung	Haushaltsansatz		Ergebnis des Jahresabschlusses 2021
			2023	2022	
5007000		Umsatzerlöse aus Holzverkäufen			-186,81
01	50	Privatrechtliche Leistungsentgelte			-186,81
5484099		Kostenerstattungen Sozialversicherung - LOGA			
5488100		Kostenerstattungen von Dritten	-8.500,00		-9.642,57
03	548-549	Kostensatzleistungen und -erstattungen	-8.500,00		-9.642,57
5460100		Erträge Auflös SOPO Invest vom öffentl Bereich	-50.265,00	-50.370,00	-54.955,00
5462000		Erträge Auflösung von SOPO Investitionsbeiträgen	-173.620,00	-182.290,00	-192.453,05
08	546	Ertr.a.Aufl.v.Sonderp.a.Inv.zuw.-zusch.u.-Beitr.	-223.885,00	-232.660,00	-247.408,05
10		Summe der ordentlichen Erträge (Pos. 1 - 9)	-232.385,00	-232.660,00	-257.237,43
6201000		Entgelt Beschäftigte (einschl. Zulagen)	131.200,00	97.000,00	96.851,91
6201001		Leistungsentgelt Beschäftigte			1.516,49
6201030		Entgelt Aushilfen (einschl. Zulagen)	5.200,00	5.500,00	5.703,42
6401000		AG-Anteil zur Sozialvers. Entgeltbereich	29.000,00	22.300,00	21.916,65
11	62, 63, 640-643, 647-649, 65	Personalaufwendungen	165.400,00	124.800,00	125.988,47
6451000		Auf. an Verso. kassen f tarifr. Beschäftigte	10.800,00	9.000,00	8.284,74
12	644-646	Versorgungsaufwendungen	10.800,00	9.000,00	8.284,74
6010100		Aufw. für Büromat. u. Drucks. d. Verw. u. ähnl. E	300,00	260,00	
6051000		Strom	420.000,00	315.000,00	321.168,87
6057000		Abwasser	455.000,00	460.000,00	447.332,00
6061000		Materialaufw. für Gebäude u. Außenanlagen			444,60
6063000		Materialaufw. für Einrichtungen und Ausstattungen	3.000,00	2.000,00	
6065000		Materialaufw. für Straßen, Wege, Plätze u.ä.	102.000,00	76.000,00	70.506,46
6089000		übriger sonstiger Materialaufwand	3.000,00	5.700,00	2.833,41
6161000		Instandh. Gebäude, Außenanl. (Bauunterhaltung)			-8,27
6163000		Instandh. von Einrichtungen und Ausstattungen	1.600,00	1.500,00	11.528,50
6165000		Instandh. v. Sachanl. Gemeingebr., Infrastr.verm.	405.000,00	350.000,00	285.121,62
6166000		Wartungskosten	3.500,00	3.100,00	2.808,78
6166100		Wartungskosten EDV		1.800,00	1.684,60
6171000		Aufwendungen für Fremdensorgung	1.045,00	1.040,00	1.038,20
6171140		Aufwendungen für Entsorgung an AWB,Recyclinghof	5.000,00	4.500,00	4.019,42
6171160		Aufwendungen für Material- u. Bauschuttentsorgung	14.010,00	11.500,00	10.416,65
6179000		And. sonstige Aufwendungen für bezogene Leistungen	3.730,00	3.730,00	696,15
6771000		Aufw. für Sachverst., Rechtsanwälte u. Gerichtskosten	21.000,00	20.500,00	1.428,00
6810000		Aufw. für Zeitungen u Fachliteratur	2.000,00	3.000,00	2.201,22
6820000		Porto und Versandkosten		4.700,00	158,10
6869000		sonst. Aufwendungen für Repräsentation	1.200,00	1.180,00	
13	60, 61, 67-69	Aufwendungen für Sach- und Dienstleistungen	1.441.385,00	1.265.510,00	1.163.378,31
6615000		Abschr. aktivierte Investzuw.,-zuschüsse u. -beitr	14.993,00	14.520,00	14.596,18
6620000		Abschr. Gebäude u. -einr. , SachAnlag., InfrStrktV	582.860,00	616.230,00	525.445,81
6642000		Abschr. auf Betriebsausstattung	616,00	690,00	687,00
14	66	Abschreibungen	598.469,00	631.440,00	540.728,99
19		Summe der ordentlichen Aufwendungen (Pos. 11 - 18)	2.216.054,00	2.030.750,00	1.838.380,51
20		Verwaltungsergebnis (Pos. 10 / . Ps. 19)	1.983.669,00	1.798.090,00	1.581.143,08
24		Ordentliches Ergebnis (Pos. 20 + Pos. 23)	1.983.669,00	1.798.090,00	1.581.143,08
28		Jahresergebnis vor intern.LLeistungsbez.	1.983.669,00	1.798.090,00	1.581.143,08
301		Aufwendungen Bauhof aus ILV	369.040,00	325.020,00	276.820,00

Produktplan 2023 der Stadt Nidda

Teilergebnishaushalt					
Produkt 2211 Planung, Bau, Betrieb von Verkehrsanlagen					
Stadt Nidda					
			Haushaltsansatz		
Nr.	Konten	Bezeichnung	2023	2022	Ergebnis des Jahresabschlusses 2021
30		Aufwendungen der internen Leistungsbeziehungen	369.040,00	325.020,00	276.820,00
31		Jahresergebnis nach internen Leistungsbeziehungen	2.352.709,00	2.123.110,00	1.857.963,08
59		Jahresergebnis nach Verwendung	2.352.709,00	2.123.110,00	1.857.963,08

Produktplan 2023 der Stadt Nidda

Teilfinanzhaushalt Produkt 2211 Planung, Bau, Betrieb von Verkehrsanlagen							
Stadt Nidda							
		Haushaltsansatz			Investitions- und Investitionsförderungsmaßnahmen		
Nr.	Bezeichnung	2023	Verpflichtungs-ermächtigungen	2022	Ergebnis des Jahres- abschlusses 2021	Gesamt- auszahlungs- bedarf	davon bisher bereitgestellt
	Enzahlungen aus Investitionstätigkeit						
20	+ Einz. aus Investitionszuweis. und -zuschüssen sowie aus Investitionsbeiträgen	112.500		55.500	5.153		
21	+ Einz. aus Abgängen von Vermögensgegenständen des Sachanlagevermögens und des immateriellen Anlagevermögens						
22	+ Einz. aus Abgängen von Vermögensgegenständen des Finanzanlagevermögens						
	Enzahlungen aus Finanzierungstätigkeit						
31	+ Einz. aus der Aufnahme v. Krediten und wirtschaftlich vergleichbaren Vorgängen für Investitionen						
	Summe	112.500		55.500	5.153		
	Auszahlungen aus Investitionstätigkeit						
24	- Ausz. für den Erwerb von Grundstücken und Gebäuden						
25	- Ausz. für Baumaßnahmen	-6.477.000		-793.000	-202.620	-28.386.600	-20.979.600
26	- Ausz. für Investitionen in das sonstige Sachanlagevermögen und immaterielle Anlagevermögen davon: Ausz. aus gewährten Investitionszuweisungen und -zuschüssen			300		-21.900	-21.900
27	- Ausz. für Investitionen in das Finanzanlagevermögen						
	Auszahlungen aus Finanzierungstätigkeit						
32	- Ausz. für die Tilgung von Krediten und wirtschaftlich vergleichbaren Vorgängen für Investitionen						
	Summe	-6.477.000		-792.700	-202.620	-28.408.500	-21.001.500
	Saldo (Enzahlungen / . Auszahlungen)	-6.364.500		-737.200	-197.467	-28.408.500	-21.001.500

Produktplan 2023 der Stadt Nidda

Investitionen Produkt 2211 Planung, Bau, Betrieb von Verkehrsanlagen						
Stadt Nidda						
Nr. Bezeichnung	Ansatz 2022	Ansatz 2023	Verpflichtungs- Ermächtigungen	Finanzplan 2024	Finanzplan 2025	Finanzplan 2026
01067 Straßenbau Beundestraße	0	0	0	-2.100.000	0	0
25 Auszahlungen für Baumaßnahmen	0	0	0	-2.100.000	0	0
01106 Sicherstellung Baumbestand Ludwigstraße	0	-30.000	0	0	0	0
25 Auszahlungen für Baumaßnahmen	0	-30.000	0	0	0	0
01109 Erschließung Gewerbegebiet Eisenried	0	-20.000	0	0	0	0
25 Auszahlungen für Baumaßnahmen	0	-20.000	0	0	0	0
11003 Straßenausbau Liebigstraße Bad Salzhausen	0	-2.000.000	0	0	0	0
25 Auszahlungen für Baumaßnahmen	0	-2.000.000	0	0	0	0
11009 Erschließung Kurstraße	0	-160.000	0	0	0	0
25 Auszahlungen für Baumaßnahmen	0	-160.000	0	0	0	0
11010 Erschließung Wohngebiet West	0	-1.025.000	0	-395.000	1.420.000	0
21 Einz.a.Abg.v.Gegenst.d.Sachanl.verm.u.d.imm.Anl.ve	0	0	0	1.025.000	1.420.000	0
25 Auszahlungen für Baumaßnahmen	0	-1.025.000	0	-1.420.000	0	0
13013 Straßenbau Schwalheimer Weg	-580.000	-870.000	0	0	0	0
25 Auszahlungen für Baumaßnahmen	-580.000	-870.000	0	0	0	0
13019 Erschließung beiderseits der Basaltstraße	0	-1.055.000	0	335.000	720.000	0
21 Einz.a.Abg.v.Gegenst.d.Sachanl.verm.u.d.imm.Anl.ve	0	0	0	1.055.000	720.000	0
25 Auszahlungen für Baumaßnahmen	0	-1.055.000	0	-720.000	0	0
14005 Ortsumfahrung Borsdorf	0	-50.000	0	0	-250.000	0
25 Auszahlungen für Baumaßnahmen	0	-50.000	0	0	-250.000	0
15003 Straßenbau Karlsbader Straße	0	-500.000	0	0	0	0
25 Auszahlungen für Baumaßnahmen	0	-500.000	0	0	0	0
16015 Gehwegerneuerung Steinstraße (OD Ulfa)	0	-70.000	0	-420.000	0	0
25 Auszahlungen für Baumaßnahmen	0	-70.000	0	-420.000	0	0
19010 Nahmobilitätsentwicklung Ober-Schmitten	55.500	0	0	0	250.000	0
20 Einz.a.Inv.zuw.u.-zusch.s.a.Inv.beitr.	55.500	0	0	0	250.000	0
21003 Straßenbau Esengarten Echelsdorf	0	0	0	-400.000	0	0
25 Auszahlungen für Baumaßnahmen	0	0	0	-400.000	0	0
21004 Straßenbau Gehweg Buchwaldstraße Echelsdorf	0	0	0	-50.000	0	0
25 Auszahlungen für Baumaßnahmen	0	0	0	-50.000	0	0
21006 Gehwegausbau Echköppelstraße	0	0	0	-20.000	0	0
25 Auszahlungen für Baumaßnahmen	0	0	0	-20.000	0	0
22001 Straßenbau Im Kränzchen Ober-Lais	0	0	0	-30.000	-200.000	0
25 Auszahlungen für Baumaßnahmen	0	0	0	-30.000	-200.000	0
99008 Brückenbaumaßnahmen	-100.000	-350.000	0	-350.000	-200.000	-200.000
25 Auszahlungen für Baumaßnahmen	-100.000	-350.000	0	-350.000	-200.000	-200.000
99011 30 km-Zone / Einrichtungen	-2.000	-2.000	0	-2.000	0	0
25 Auszahlungen für Baumaßnahmen	-2.000	-2.000	0	-2.000	0	0
99012 Straßenbeleucht./Neubau u. Erweiterung d. Ortsnetz	-16.000	-50.000	0	-20.000	0	0
25 Auszahlungen für Baumaßnahmen	-16.000	-50.000	0	-20.000	0	0
99013 Allgemeiner Ausbau von Straßen u. Bürgersteigen	-25.000	-45.000	0	-25.000	0	0
25 Auszahlungen für Baumaßnahmen	-25.000	-45.000	0	-25.000	0	0
99029 Anschaffung von Papierkörben	300	0	0	0	0	0
26 Auszf.Invest.i.d.sonst.Sachanl.verm.u.imm.Anl.ver	300	0	0	0	0	0
99130 Anschaffung von Solarleuchten	-70.000	0	0	0	0	0
25 Auszahlungen für Baumaßnahmen	-70.000	0	0	0	0	0
99132 barrierefreier Ausbau Bushaltestellen	0	-137.500	0	-137.500	-137.500	-137.500
20 Einz.a.Inv.zuw.u.-zusch.s.a.Inv.beitr.	0	112.500	0	112.500	112.500	112.500
25 Auszahlungen für Baumaßnahmen	0	-250.000	0	-250.000	-250.000	-250.000

Produktplan 2023 der Stadt Nidda

Produktbeschreibung Produkt 2213 Förderung des ÖPNV	
Stadt Nidda	
Verantwortliche Organisationseinheit Fachbereich Finanzen	Verantwortliche Person(en) Pascal Löffler Lars Schmidt (Vertretung)
Pflichtaufgaben	Nein
Freiwillige Aufgaben	Ja
Kurzbeschreibung	Förderung von Angeboten zur Erweiterung und Verbesserung des öffentlichen Personennahverkehrs. Planung, Bau, Erneuerung, Betrieb und Unterhaltung von ÖPNV-Anlagen.
gesetzl. Grundlage	Beschlüsse der städtische Gremien.
Zielgruppe	Verkehrsteilnehmer, Besucher der Stadt, Verkehrsunternehmen, Allgemeinheit.
Allgemeine Ziele	Ausbau des öffentlichen Personennahverkehrs, attraktive Angebote für Bürgerinnen und Bürger sowie für Gäste der Stadt Nidda.
Zugeordnete Kostenträger	22131 Förderung des ÖPNV 22132 Unterhaltung Buswartehallen
Haushaltsvermerke	Die Aufwendungen und Auszahlungen des Produktes bilden gem. § 4 GemHVO eine Bewirtschaftungseinheit (Budget). Die in § 20 Abs. 1 GemHVO geregelte gegenseitige Deckungsfähigkeit gilt nicht für Personal- und Versorgungsaufwendungen sowie für bilanzielle Abschreibungen und sämtliche Unerhaltungsaufwendungen. Die Personal- und Versorgungsaufwendungen sind gem. § 20 Abs. 2 GemHVO-Doppik über alle Teilhaushalte hinweg untereinander und gegenseitig deckungsfähig.

Produktplan 2023 der Stadt Nidda

Teilergebnishaushalt Produkt 2213 Förderung des ÖPNV					
Stadt Nidda					
Nr.	Konten	Bezeichnung	Haushaltsansatz		Ergebnis des Jahresabschlusses 2021
			2023	2022	
		Ordentliche Erträge			
01	50	Privatrechtliche Leistungsentgelte			
02	51	Öffentlich-rechtliche Leistungsentgelte			
03	548-549	Kostensatzleistungen und -erstattungen			
04	52	Bestandsveränderungen und aktivierte Eigenleistungen			
05	55	Steuern und steuerähnliche Erträge einschl. Erträge aus gesetzlichen Umlagen			
06	547	Erträge aus Transferleistungen			
07	540-543	Erträge aus Zuweisungen und Zuschüssen für lfd. Zwecke und allgemeine Umlagen			
08	546	Erträge aus der Auflösung von Sonderposten aus Investitionszuweisungen, -zuschüssen und Investitionsbeiträgen	-13.490,00	-13.490,00	-13.488,00
09	53	Sonstige ordentliche Erträge			
10		Summe der ordentlichen Erträge (Nr. 1 bis 9)	-13.490,00	-13.490,00	-13.488,00
		Ordentliche Aufwendungen			
11	62, 63, 640-643, 647-649, 65	Personalaufwendungen			
12	644-646	Versorgungsaufwendungen			
13	60, 61, 67-69	Aufwendungen für Sach- und Dienstleistungen	580,00	580,00	584,08
14	66	Abschreibungen	20.521,00	20.530,00	20.521,00
15	71	Aufwendungen für Zuweisungen und Zuschüsse sowie besondere Finanzaufwendungen	77.770,00	77.000,00	53.490,87
16	73	Steueraufwendungen einschl. Aufwendungen aus gesetzlichen Umlageverpflichtungen			
17	72	Transferaufwendungen			
18	70, 74, 76	Sonstige ordentliche Aufwendungen			
19		Summe der ordentlichen Aufwendungen (Nr. 11 bis 18)	98.871,00	98.110,00	74.595,95
20		Verwaltungsergebnis (Nr. 10 / Nr. 19)	85.381,00	84.620,00	61.107,95
21	56, 57	Finanzerträge			
22	77	Finanzaufwendungen			
23		Finanzergebnis (Nr. 21 bis Nr. 22)			
24		Ordentliches Ergebnis (Verwaltungsergebnis und Finanzergebnis Nr. 20 und Nr. 23)	85.381,00	84.620,00	61.107,95
25	59	Außerordentliche Erträge			
26	79	Außerordentliche Aufwendungen			
27		Außerordentliches Ergebnis (Nr. 25 / Nr. 26)			
28		Jahresergebnis vor internen Leistungsbeziehungen (ordentliches Ergebnis und außerordentliches Ergebnis Nr. 24 und Nr. 27)	85.381,00	84.620,00	61.107,95
29		Erlöse der internen Leistungsbeziehungen			
30		Kosten der internen Leistungsbeziehungen	1.980,00	1.730,00	5.240,00
31		Ergebnis der internen Leistungsbeziehungen	1.980,00	1.730,00	5.240,00
32		Jahresergebnis nach internen Leistungsbeziehungen	87.361,00	86.350,00	66.347,95

Produktplan 2023 der Stadt Nidda

Teilergebnishaushalt Produkt 2213 Förderung des ÖPNV					
Stadt Nidda					
Nr.	Konten	Bezeichnung	Haushaltsansatz		Ergebnis des Jahresabschlusses 2021
			2023	2022	
5484099		Kostenerstattungen Sozialversicherung - LOGA			
5460100		Erträge Auflös SOPO Invest vom öffentl Bereich	- 13.490,00	- 13.490,00	- 13.488,00
08	546	Etr.a.Aufl.v.Sonderp.a.Inv.zuw.-zusch.u.-Beitr.	- 13.490,00	- 13.490,00	- 13.488,00
10		Summe der ordentlichen Erträge (Pos. 1 - 9)	- 13.490,00	- 13.490,00	- 13.488,00
6701000		Mieten, Pachten, Erbbauzinsen	310,00	310,00	309,52
6900100		Beiträge f. Gebäudebezogene Versicherungen	270,00	270,00	274,56
13	60, 61, 67-69	Aufwendungen für Sach- und Dienstleistungen	580,00	580,00	584,08
6620000		Abschr. Gebäude u. -einr., SachAnlag., InfrStrktV	20.521,00	20.530,00	20.521,00
14	66	Abschreibungen	20.521,00	20.530,00	20.521,00
7125000		Zusch. lfd. Zwecke verb. Unt., Sonderverm.,Beteil.	77.770,00	77.000,00	53.490,87
15	71	Aufw.f. Zuweisungen und Zuschüsse s.bes.Finanzaufw	77.770,00	77.000,00	53.490,87
19		Summe der ordentlichen Aufwendungen (Pos. 11 - 18)	98.871,00	98.110,00	74.595,95
20		Verwaltungsergebnis (Pos. 10 J. Ps. 19)	85.381,00	84.620,00	61.107,95
24		Ordentliches Ergebnis (Pos. 20 + Pos. 23)	85.381,00	84.620,00	61.107,95
28		Jahresergebnis vor intern.Leistungsbez.	85.381,00	84.620,00	61.107,95
301		Aufwendungen Bauhof aus ILV	1.980,00	1.730,00	5.240,00
30		Aufwendungen der internen Leistungsbeziehungen	1.980,00	1.730,00	5.240,00
31		Jahresergebnis nach internen Leistungsbeziehungen	87.361,00	86.350,00	66.347,95
59		Jahresergebnis nach Verwendung	87.361,00	86.350,00	66.347,95

Produktplan 2023 der Stadt Nidda

Teilfinanzhaushalt Produkt 2213 Förderung des ÖPNV							
Stadt Nidda							
		Haushaltsansatz			Investitions- und Investitionsförderungsmaßnahmen		
Nr.	Bezeichnung	2023	Verpflichtungs-ermächtigungen	2022	Ergebnis des Jahresabschlusses 2021	Gesamtauszahlungsbedarf	davon bisher bereitgestellt
	Einzahlungen aus Investitionstätigkeit						
20	+ Einz. aus Investitionszuweis. und -zuschüssen sowie aus Investitionsbeiträgen						
21	+ Einz. aus Abgängen von Vermögensgegenständen des Sachanlagevermögens und des immateriellen Anlagevermögens						
22	+ Einz. aus Abgängen von Vermögensgegenständen des Finanzanlagevermögens						
	Einzahlungen aus Finanzierungstätigkeit						
31	+ Einz. aus der Aufnahme v. Krediten und wirtschaftlich vergleichbaren Vorgängen für Investitionen						
	Summe						
	Auszahlungen aus Investitionstätigkeit						
24	- Ausz. für den Erwerb von Grundstücken und Gebäuden						
25	- Ausz. für Baumaßnahmen					-105.000	-105.000
26	- Ausz. für Investitionen in das sonstige Sachanlagevermögen und immaterielle Anlagevermögen davon: Ausz. aus gewährten Investitionszuweisungen und -zuschüssen						
27	- Ausz. für Investitionen in das Finanzanlagevermögen						
	Auszahlungen aus Finanzierungstätigkeit						
32	- Ausz. für die Tilgung von Krediten und wirtschaftlich vergleichbaren Vorgängen für Investitionen						
	Summe					-105.000	-105.000
	Saldo (Einzahlungen / . Auszahlungen)					-105.000	-105.000

Produktplan 2023 der Stadt Nidda

Produktbeschreibung Produkt 2311 Planung, Bau und Unterhaltung v. öffentlichen Grünanlagen							
Stadt Nidda							
Verantwortliche Organisationseinheit Fachbereich Technisches Rathaus	Verantwortliche Person(en) Pablo Hildebrandt Marcel Walther (Vertretung)						
Pflichtaufgaben	Ja						
Rechtsbindungsgrad	Soll						
Kurzbeschreibung	Planung, Bau und grundlegende Erneuerung sowie Unterhaltung von Grün-, Park und Freizeiteinrichtungen, Pflegemaßnahmen an öffentlichen Grün.						
gesetzl. Grundlage	Allgemeines Bau- und Planungsrecht, Aufträge bzw. Vorgaben der städtischen Gremien.						
Zielgruppe	Bürgerinnen und Bürger, Besucher der Stadt Nidda, Allgemeinheit.						
Allgemeine Ziele	Erhalt, Erneuerung und Weiterentwicklung von öffentlichen Grünflächen mit Freiraumfunktion, Erholungsfunktion sowie ökologischen und klimatischen Funktionen, Erhalt und Entwicklung der Orts- und Straßenschilder, sowie des Mobiliars.						
Zugeordnete Kostenträger	<table> <tr> <td>23111</td> <td>Grünpflegerische Tätigkeit Bauhof</td> </tr> <tr> <td>23112</td> <td>Baumpflege Bauhof</td> </tr> <tr> <td>23113</td> <td>Planung, Bau und Unterhaltung von öffentl. Park- und Gartenanlagen</td> </tr> </table>	23111	Grünpflegerische Tätigkeit Bauhof	23112	Baumpflege Bauhof	23113	Planung, Bau und Unterhaltung von öffentl. Park- und Gartenanlagen
23111	Grünpflegerische Tätigkeit Bauhof						
23112	Baumpflege Bauhof						
23113	Planung, Bau und Unterhaltung von öffentl. Park- und Gartenanlagen						
Haushaltsvermerke	<p>Die Aufwendungen und Auszahlungen des Produktes bilden gem. § 4 GemHVO eine Bewirtschaftungseinheit (Budget).</p> <p>Die in § 20 Abs. 1 GemHVO geregelte gegenseitige Deckungsfähigkeit gilt nicht für Personal- und Versorgungsaufwendungen sowie für bilanzielle Abschreibungen und sämtliche Unerhaltungsaufwendungen.</p> <p>Die Personal- und Versorgungsaufwendungen sind gem. § 20 Abs. 2 GemHVO-Doppik über alle Teilhaushalte hinweg untereinander und gegenseitig deckungsfähig.</p>						

Produktplan 2023 der Stadt Nidda

Teilergebnishaushalt Produkt 2311 Planung, Bau und Unterhaltung v. öffentlichen Grünanlagen					
Stadt Nidda					
Nr.	Konten	Bezeichnung	Haushaltsansatz		Ergebnis des Jahresabschlusses 2021
			2023	2022	
		Ordentliche Erträge			
01	50	Privatrechtliche Leistungsentgelte			
02	51	Öffentlich-rechtliche Leistungsentgelte			
03	548-549	Kostensatzleistungen und -erstattungen	- 100,00	- 100,00	-2.617,80
04	52	Bestandsveränderungen und aktivierte Eigenleistungen			
05	55	Steuern und steuerähnliche Erträge einschl. Erträge aus gesetzlichen Umlagen			
06	547	Erträge aus Transferleistungen			
07	540-543	Erträge aus Zuweisungen und Zuschüssen für lfd. Zwecke und allgemeine Umlagen			
08	546	Erträge aus der Auflösung von Sonderposten aus Investitionszuweisungen, -zuschüssen und Investitionsbeiträgen	- 1.220,00	- 1.230,00	- 1.262,00
09	53	Sonstige ordentliche Erträge			
10		Summe der ordentlichen Erträge (Nr. 1 bis 9)	- 1.320,00	- 1.330,00	- 3.879,80
		Ordentliche Aufwendungen			
11	62, 63, 640-643, 647-649, 65	Personalaufwendungen	22.400,00	11.200,00	22.108,22
12	644-646	Versorgungsaufwendungen	1.600,00	700,00	1.514,39
13	60, 61, 67-69	Aufwendungen für Sach- und Dienstleistungen	82.850,00	85.590,00	54.355,49
14	66	Abschreibungen	3.774,00	5.150,00	8.745,00
15	71	Aufwendungen für Zuweisungen und Zuschüsse sowie besondere Finanzaufwendungen			
16	73	Steueraufwendungen einschl. Aufwendungen aus gesetzlichen Umlageverpflichtungen			
17	72	Transferaufwendungen			
18	70, 74, 76	Sonstige ordentliche Aufwendungen			
19		Summe der ordentlichen Aufwendungen (Nr. 11 bis 18)	110.624,00	102.640,00	86.723,10
20		Verwaltungsergebnis (Nr. 10 / Nr. 19)	109.304,00	101.310,00	82.843,30
21	56, 57	Finanzerträge			
22	77	Finanzaufwendungen			
23		Finanzergebnis (Nr. 21 bis Nr. 22)			
24		Ordentliches Ergebnis (Verwaltungsergebnis und Finanzergebnis Nr. 20 und Nr. 23)	109.304,00	101.310,00	82.843,30
25	59	Außerordentliche Erträge			- 1.000,00
26	79	Außerordentliche Aufwendungen			
27		Außerordentliches Ergebnis (Nr. 25 / Nr. 26)			- 1.000,00
28		Jahresergebnis vor internen Leistungsbeziehungen (ordentliches Ergebnis und außerordentliches Ergebnis Nr. 24 und Nr. 27)	109.304,00	101.310,00	81.843,30
29		Erlöse der internen Leistungsbeziehungen			
30		Kosten der internen Leistungsbeziehungen	43.290,00	38.130,00	5.150,00
31		Ergebnis der internen Leistungsbeziehungen	43.290,00	38.130,00	5.150,00
32		Jahresergebnis nach internen Leistungsbeziehungen	152.594,00	139.440,00	86.993,30

Produktplan 2023 der Stadt Nidda

Teilergebnishaushalt Produkt 2311 Planung, Bau und Unterhaltung v. öffentlichen Grünanlagen					
Stadt Nidda					
Nr.	Konten	Bezeichnung	Haushaltsansatz		Ergebnis des Jahresabschlusses 2021
			2023	2022	
5484099		Kostenerstattungen Sozialversicherung - LOGA			
5488100		Kostenerstattungen von Dritten	-100,00	-100,00	-2.617,80
03	548-549	Kostensatzleistungen und -erstattungen	-100,00	-100,00	-2.617,80
5460100		Erträge Auflös SOPO Invest vom öffentl Bereich	-1.220,00	-1.230,00	-1.262,00
08	546	Ertr.a.Aufl.v.Sonderp.a.Inv.zuw.-zusch.u.-Beitr.	-1.220,00	-1.230,00	-1.262,00
10		Summe der ordentlichen Erträge (Pos. 1 - 9)	-1.320,00	-1.330,00	-3.879,80
6201000		Entgelt Beschäftigte (einschl. Zulagen)	18.600,00	9.200,00	18.017,74
6201001		Leistungsentgelt Beschäftigte			302,38
6401000		AG-Anteil zur Sozialvers. Entgeltbereich	3.800,00	2.000,00	3.788,10
11	62, 63, 640-643, 647-649, 65	Personalaufwendungen	22.400,00	11.200,00	22.108,22
6451000		Auf. an Verso. kassen f tariff. Beschäftigte	1.600,00	700,00	1.514,39
12	644-646	Versorgungsaufwendungen	1.600,00	700,00	1.514,39
6051000		Strom	600,00	340,00	281,91
6061000		Materialaufw. für Gebäude u. Außenanlagen	500,00	500,00	218,53
6063000		Materialaufw. für Einrichtungen und Ausstattungen	4.000,00	4.500,00	699,02
6065000		Materialaufw. für Straßen, Wege, Plätze u.ä.	1.000,00	1.000,00	12,54
6089000		übriger sonstiger Materialaufwand	15.000,00	2.500,00	7.893,40
6161000		Instandh. Gebäude, Außenanl. (Bauunterhaltung)			31,73
6165000		Instandh. v. Sachanl. Gemeingebr., Infrastr.verm.	5.000,00	6.000,00	
6171160		Aufwendungen für Material- u. Bauschuttentsorgung			2.210,19
6179000		And. sonstige Aufwendungen für bezogene Leistungen	35.000,00	45.000,00	27.928,55
6771000		Aufw. für Sachverst., Rechtsanwälte u. Gerichtskosten	1.000,00	1.000,00	
6775000		Aufw. für Erstellung eines Baumkataster	500,00	500,00	
6790000		sonstige Aufw. f. d. Inanspruchn. v. Diensten	20.000,00	24.000,00	15.079,62
6810000		Aufw. für Zeitungen u Fachliteratur	200,00	200,00	
6840000		amtliche Bekanntmachungen	50,00	50,00	
13	60, 61, 67-69	Aufwendungen für Sach- und Dienstleistungen	82.850,00	85.590,00	54.355,49
6620000		Abschr. Gebäude u. -einr. , SachAnlag., InfrStrktV	60,00	60,00	2.987,00
6642000		Abschr. auf Betriebsausstattung	3.465,00	4.730,00	5.397,00
6650000		Abschreibung geringwertige Wirtschaftsgüter (GWG)	249,00	360,00	361,00
14	66	Abschreibungen	3.774,00	5.150,00	8.745,00
19		Summe der ordentlichen Aufwendungen (Pos. 11 - 18)	110.624,00	102.640,00	86.723,10
20		Verwaltungsergebnis (Pos. 10 / . Pos. 19)	109.304,00	101.310,00	82.843,30
24		Ordentliches Ergebnis (Pos. 20 + Pos. 23)	109.304,00	101.310,00	82.843,30
5901100		Erträge Spenden, Nachl. Schenk. übriger Bereich			-1.000,00
25	59	Außerordentliche Erträge			-1.000,00
27		Außerordentliches Ergebnis (Pos. 25 / . Pos. 26)			-1.000,00
28		Jahresergebnis vor intern.LLeistungsbez.	109.304,00	101.310,00	81.843,30
301		Aufwendungen Bauhof aus ILV	43.290,00	38.130,00	5.150,00
30		Aufwendungen der internen Leistungsbeziehungen	43.290,00	38.130,00	5.150,00
31		Jahresergebnis nach internen Leistungsbeziehungen	152.594,00	139.440,00	86.993,30
59		Jahresergebnis nach Verwendung	152.594,00	139.440,00	86.993,30

Produktplan 2023 der Stadt Nidda

Teilfinanzhaushalt Produkt 2311 Planung, Bau und Unterhaltung v. öffentlichen Grünanlagen							
Stadt Nidda							
		Haushaltsansatz			Investitions- und Investitionsförderungsmaßnahmen		
Nr.	Bezeichnung	2023	Verpflichtungs-ermächtigungen	2022	Ergebnis des Jahresabschlusses 2021	Gesamtauszahlungsbedarf	davon bisher bereitgestellt
	Enzahlungen aus Investitionstätigkeit						
20	+ Einz. aus Investitionszuweis. und -zuschüssen sowie aus Investitionsbeiträgen						
21	+ Einz. aus Abgängen von Vermögensgegenständen des Sachanlagevermögens und des immateriellen Anlagevermögens						
22	+ Einz. aus Abgängen von Vermögensgegenständen des Finanzanlagevermögens						
	Enzahlungen aus Finanzierungstätigkeit						
31	+ Einz. aus der Aufnahme v. Krediten und wirtschaftlich vergleichbaren Vorgängen für Investitionen						
	Summe						
	Auszahlungen aus Investitionstätigkeit						
24	- Ausz. für den Erwerb von Grundstücken und Gebäuden						
25	- Ausz. für Baumaßnahmen						
26	- Ausz. für Investitionen in das sonstige Sachanlagevermögen und immaterielle Anlagevermögen davon: Ausz. aus gewährten Investitionszuweisungen und -zuschüssen	-3.000		-3.000		-59.000	-56.000
27	- Ausz. für Investitionen in das Finanzanlagevermögen						
	Auszahlungen aus Finanzierungstätigkeit						
32	- Ausz. für die Tilgung von Krediten und wirtschaftlich vergleichbaren Vorgängen für Investitionen						
	Summe	-3.000		-3.000		-59.000	-56.000
	Saldo (Enzahlungen / . Auszahlungen)	-3.000		-3.000		-59.000	-56.000

Produktplan 2023 der Stadt Nidda

Investitionen
Produkt 2311 Planung, Bau und Unterhaltung v. öffentlichen Grünanlagen

Stadt Nidda

Nr. Bezeichnung	Ansatz 2022	Ansatz 2023	Verpflichtungs- Ermächtigungen	Finanzplan 2024	Finanzplan 2025	Finanzplan 2026
99028 Anschaffung von Ruhebänken	-3.000	-3.000	0	-3.000	0	0
26 Auszf.Invest.i.d.sonst.Sachanl.verm.u.imm.Anl.ver	-3.000	-3.000	0	-3.000	0	0

Produktplan 2023 der Stadt Nidda

Produktbeschreibung Produkt 2312 Öffentliche Gewässer und Wasserbauliche Anlagen	
Stadt Nidda	
Verantwortliche Organisationseinheit Fachbereich Technisches Rathaus	Verantwortliche Person(en) Pablo Hildebrandt Marcel Walther (Vertretung)
Pflichtaufgaben	Ja
Rechtsbindungsgrad	Muss
Kurzbeschreibung	Ausbau und Unterhaltung von Wasserläufen und Gewässer, Hochwasserschutz und Gewässerschutz. Renaturierungsmaßnahmen.
gesetzl. Grundlage	Allgemeines Bau- und Planungsrecht, Aufträge bzw. Vorgaben der städtischen Gremien, HWG WHG; Wasserverbandssatzung sowie weitere spezialgesetzliche Regelungen.
Zielgruppe	Bürgerinnen und Bürger, weitere Behörden.
Allgemeine Ziele	Erhaltung und Schutz der Gewässer und der Wasserbaulichen Anlagen, Schutz der Bevölkerung vor Hochwasserschäden.
Zugeordnete Kostenträger	23121 Planung, Bau und Unterhaltung von öffentl. Gewässern und wasserbaulichen Anlagen
Zugeordnete KST	04060000 Wasserläufe / Wasserbau Allgemein
Haushaltsvermerke	<p>Die Aufwendungen und Auszahlungen des Produktes bilden gem. § 4 GemHVO eine Bewirtschaftungseinheit (Budget).</p> <p>Die in § 20 Abs. 1 GemHVO geregelte gegenseitige Deckungsfähigkeit gilt nicht für Personal- und Versorgungsaufwendungen sowie für bilanzielle Abschreibungen und sämtliche Unerhaltungsaufwendungen.</p> <p>Die Personal- und Versorgungsaufwendungen sind gem. § 20 Abs. 2 GemHVO-Doppik über alle Teilhaushalte hinweg untereinander und gegenseitig deckungsfähig.</p>

Produktplan 2023 der Stadt Nidda

Teilergebnishaushalt Produkt 2312 Öffentliche Gewässer und Wasserbauliche Anlagen					
Stadt Nidda					
Nr.	Konten	Bezeichnung	Haushaltsansatz		Ergebnis des Jahresabschlusses 2021
			2023	2022	
		Ordentliche Erträge			
01	50	Privatrechtliche Leistungsentgelte			
02	51	Öffentlich-rechtliche Leistungsentgelte			
03	548-549	Kostensatzleistungen und -erstattungen			
04	52	Bestandsveränderungen und aktivierte Eigenleistungen			
05	55	Steuern und steuerähnliche Erträge einschl. Erträge aus gesetzlichen Umlagen			
06	547	Erträge aus Transferleistungen			
07	540-543	Erträge aus Zuweisungen und Zuschüssen für lfd. Zwecke und allgemeine Umlagen			
08	546	Erträge aus der Auflösung von Sonderposten aus Investitionszuweisungen, -zuschüssen und Investitionsbeiträgen	-3.280,00	-3.290,00	-3.282,00
09	53	Sonstige ordentliche Erträge			
10		Summe der ordentlichen Erträge (Nr. 1 bis 9)	-3.280,00	-3.290,00	-3.282,00
		Ordentliche Aufwendungen			
11	62, 63, 640-643, 647-649, 65	Personalaufwendungen	74.300,00	62.200,00	51.798,85
12	644-646	Versorgungsaufwendungen	4.900,00	4.500,00	3.422,67
13	60, 61, 67-69	Aufwendungen für Sach- und Dienstleistungen	47.000,00	44.800,00	43.498,11
14	66	Abschreibungen	59.164,00	60.000,00	59.161,00
15	71	Aufwendungen für Zuweisungen und Zuschüsse sowie besondere Finanzaufwendungen			
16	73	Steueraufwendungen einschl. Aufwendungen aus gesetzlichen Umlageverpflichtungen	225.000,00	235.000,00	224.644,20
17	72	Transferaufwendungen			
18	70, 74, 76	Sonstige ordentliche Aufwendungen			
19		Summe der ordentlichen Aufwendungen (Nr. 11 bis 18)	410.364,00	406.500,00	382.524,83
20		Verwaltungsergebnis (Nr. 10 / Nr. 19)	407.084,00	403.210,00	379.242,83
21	56, 57	Finanzerträge			
22	77	Finanzaufwendungen			
23		Finanzergebnis (Nr. 21 bis Nr. 22)			
24		Ordentliches Ergebnis (Verwaltungsergebnis und Finanzergebnis Nr. 20 und Nr. 23)	407.084,00	403.210,00	379.242,83
25	59	Außerordentliche Erträge			
26	79	Außerordentliche Aufwendungen			
27		Außerordentliches Ergebnis (Nr. 25 / Nr. 26)			
28		Jahresergebnis vor internen Leistungsbeziehungen (ordentliches Ergebnis und außerordentliches Ergebnis Nr. 24 und Nr. 27)	407.084,00	403.210,00	379.242,83
29		Erlöse der internen Leistungsbeziehungen			
30		Kosten der internen Leistungsbeziehungen	11.300,00	9.960,00	9.350,00
31		Ergebnis der internen Leistungsbeziehungen	11.300,00	9.960,00	9.350,00
32		Jahresergebnis nach internen Leistungsbeziehungen	418.384,00	413.170,00	388.592,83

Produktplan 2023 der Stadt Nidda

Teilergebnishaushalt Produkt 2312 Öffentliche Gewässer und Wasserbauliche Anlagen					
Stadt Nidda					
Nr.	Konten	Bezeichnung	Haushaltsansatz		Ergebnis des Jahresabschlusses 2021
			2023	2022	
5484099		Kostenerstattungen Sozialversicherung - LOGA			
5460100		Erträge Auflös SOPO Invest vom öffentl Bereich	-3.280,00	-3.290,00	-3.282,00
08	546	Ertr.a.Aufl.v.Sonderp.a.Inv.zuw.-zusch.u.-Beitr.	-3.280,00	-3.290,00	-3.282,00
10		Summe der ordentlichen Erträge (Pos. 1 - 9)	-3.280,00	-3.290,00	-3.282,00
6201000		Entgelt Beschäftigte (einschl. Zulagen)	61.200,00	51.200,00	42.307,58
6201001		Leistungsentgelt Beschäftigte			386,13
6401000		AG-Anteil zur Sozialvers. Entgeltbereich	13.100,00	11.000,00	9.105,14
11	62, 63, 640-643, 647-649, 65	Personalaufwendungen	74.300,00	62.200,00	51.798,85
6451000		Auf. an Verso. kassen f tarifl. Beschäftigte	4.900,00	4.500,00	3.422,67
12	644-646	Versorgungsaufwendungen	4.900,00	4.500,00	3.422,67
6061000		Materialaufw. für Gebäude u. Außenanlagen			38,48
6063000		Materialaufw. für Einrichtungen und Ausstattungen		1.100,00	
6065000		Materialaufw. für Straßen, Wege, Plätze u.ä.	1.500,00	1.200,00	1.384,97
6161000		Instandh. Gebäude, Außenanl. (Bauunterhaltung)	500,00		16,85
6165000		Instandh. v. Sachanl. Gemeingebr., Infrastr.verm.	45.000,00	42.500,00	41.997,81
6730000		Gebühren			60,00
13	60, 61, 67-69	Aufwendungen für Sach- und Dienstleistungen	47.000,00	44.800,00	43.498,11
6620000		Abschr. Gebäude u. -einr. , SachAnlag., InfrStrktV	59.164,00	60.000,00	59.161,00
14	66	Abschreibungen	59.164,00	60.000,00	59.161,00
7354900		andere Umlagen	225.000,00	235.000,00	224.644,20
16	73	Steueraufw.einschl.Aufw.ages.Uml.verpfl.	225.000,00	235.000,00	224.644,20
19		Summe der ordentlichen Aufwendungen (Pos. 11 - 18)	410.364,00	406.500,00	382.524,83
20		Verwaltungsergebnis (Pos. 10 / . Ps. 19)	407.084,00	403.210,00	379.242,83
24		Ordentliches Ergebnis (Pos. 20 + Pos. 23)	407.084,00	403.210,00	379.242,83
28		Jahresergebnis vor intern.Leistungsbez.	407.084,00	403.210,00	379.242,83
301		Aufwendungen Bauhof aus ILV	11.300,00	9.960,00	9.350,00
30		Aufwendungen der internen Leistungsbeziehungen	11.300,00	9.960,00	9.350,00
31		Jahresergebnis nach internen Leistungsbeziehungen	418.384,00	413.170,00	388.592,83
59		Jahresergebnis nach Verwendung	418.384,00	413.170,00	388.592,83

Produktplan 2023 der Stadt Nidda

Teilfinanzhaushalt Produkt 2312 Öffentliche Gewässer und Wasserbauliche Anlagen							
Stadt Nidda							
		Haushaltsansatz			Investitions- und Investitionsförderungsmaßnahmen		
Nr.	Bezeichnung	2023	Verpflichtungs-ermächtigungen	2022	Ergebnis des Jahresabschlusses 2021	Gesamt-auszahlungsbedarf	davon bisher bereitgestellt
	Enzahlungen aus Investitionstätigkeit						
20	+ Einz. aus Investitionszuweis. und -zuschüssen sowie aus Investitionsbeiträgen						
21	+ Einz. aus Abgängen von Vermögensgegenständen des Sachanlagevermögens und des immateriellen Anlagevermögens						
22	+ Einz. aus Abgängen von Vermögensgegenständen des Finanzanlagevermögens						
	Enzahlungen aus Finanzierungstätigkeit						
31	+ Einz. aus der Aufnahme v. Krediten und wirtschaftlich vergleichbaren Vorgängen für Investitionen						
	Summe						
	Auszahlungen aus Investitionstätigkeit						
24	- Ausz. für den Erwerb von Grundstücken und Gebäuden						
25	- Ausz. für Baumaßnahmen	-50.000		-50.000	-175	-850.000	-800.000
26	- Ausz. für Investitionen in das sonstige Sachanlagevermögen und immaterielle Anlagevermögen davon: Ausz. aus gewährten Investitionszuweisungen und -zuschüssen					-50.000	-50.000
27	- Ausz. für Investitionen in das Finanzanlagevermögen						
	Auszahlungen aus Finanzierungstätigkeit						
32	- Ausz. für die Tilgung von Krediten und wirtschaftlich vergleichbaren Vorgängen für Investitionen						
	Summe	-50.000		-50.000	-175	-900.000	-850.000
	Saldo (Enzahlungen / . Auszahlungen)	-50.000		-50.000	-175	-900.000	-850.000

Produktplan 2023 der Stadt Nidda

Investitionen						
Produkt 2312 Öffentliche Gewässer und Wasserbauliche Anlagen						
Stadt Nidda						
Nr. Bezeichnung	Ansatz 2022	Ansatz 2023	Verpflichtungs- Ermächtigunge n	Finanzplan 2024	Finanzplan 2025	Finanzplan 2026
99002 Hochwasserschutzmaßnahmen	-50.000	-50.000	0	-50.000	0	0
25 Auszahlungen für Baumaßnahmen	-50.000	-50.000	0	-50.000	0	0

Produktplan 2023 der Stadt Nidda

Produktbeschreibung Produkt 2313 Friedhofs- und Bestattungswesen		
Stadt Nidda		
Verantwortliche Organisationseinheit	Verantwortliche Person(en)	
Fachbereich Zentrale Dienste	Herr Eifert Uwe Bonarius (Vertretung)	
Pflichtaufgaben	Ja	
Rechtsbindungsgrad	Muss	
Kurzbeschreibung	Bereitstellen von Grabstätten auf den städtischen Friedhöfen, Bau und Unterhaltung der dazu erforderlichen Erschließungsanlagen, Pflege und Unterhaltung des jüdischen Friedhofs, historischer Gräber und Kriegsgräber, Bau und Unterhaltung von Leichenhallen, Abrechnung der Bestattungs- und Grabnutzungsgebühren.	
gesetzl. Grundlage	Friedhofs- und Bestattungsordnung, Gebührenordnung für Friedhofs- und Bestattungsordnung.	
Zielgruppe	Angehörige von Verstorbenen, Trauernde, Allgemeinheit.	
Allgemeine Ziele	Ermöglichung eines würdigen Abschiednehmens von verstorbenen Menschen, Erhaltung der Gräber in einem würdigen Zustand, Gewährung eines angemessenen Rahmens zur Bestattung Verstorbener.	
Zugeordnete Kostenträger	23131 23132 23133 23134	Planung, Bau, Betrieb und Unterhaltung von Friedhofsanlagen Bestattungsleistung und Friedhofspflege (ohne Grünpflege) des Bauhofs Leistungen Beisetzung Urnen (Bauhof) Leistungen Beisetzung Gräber (Bauhof)
Zugeordnete KST	01120000 Friedhofswesen Allgemein 01120010 Friedhof Nidda 01120020 Friedhof Kohden 01120110 Friedhof Bad-Salzhausen 01120120 Friedhof Geiß-Nidda 01120130 Friedhof Ober-Widdersheim 01120140 Friedhof Borsdorf 01120150 Friedhof Harb 01120160 Friedhof Ulfa 01120170 Friedhof Stornfels 01120180 Friedhof Unter-Schmitten 01120190 Friedhof Ober-Schmitten 01120210 Friedhof Eichelsdorf 01120220 Friedhof Ober-Lais 01120230 Friedhof Fauerbach 01120240 Friedhof Wallernhausen 01120250 Friedhof Michelnau 01120270 Friedhof Schwickartshausen 01120280 Friedhof Unter-Widdersheim	
Haushaltsvermerke	<p>Die Aufwendungen und Auszahlungen des Produktes bilden gem. § 4 GemHVO eine Bewirtschaftungseinheit (Budget).</p> <p>Die in § 20 Abs. 1 GemHVO geregelte gegenseitige Deckungsfähigkeit gilt nicht für Personal- und Versorgungsaufwendungen sowie für bilanzielle Abschreibungen und sämtliche Unerhaltungsaufwendungen.</p> <p>Die Personal- und Versorgungsaufwendungen sind gem. § 20 Abs. 2 GemHVO-Doppik über alle Teilhaushalte hinweg untereinander und gegenseitig deckungsfähig.</p>	

Produktplan 2023 der Stadt Nidda

Teilergebnishaushalt Produkt 2313 Friedhofs- und Bestattungswesen					
Stadt Nidda					
Nr.	Konten	Bezeichnung	Haushaltsansatz		Ergebnis des Jahresabschlusses 2021
			2023	2022	
		Ordentliche Erträge			
01	50	Privatrechtliche Leistungsentgelte	-3.100,00	-2.650,00	-3.079,00
02	51	Öffentlich-rechtliche Leistungsentgelte	-156.500,00	-156.600,00	-143.229,00
03	548-549	Kostensatzleistungen und -erstattungen	-9.600,00	-9.600,00	-3.443,49
04	52	Bestandsveränderungen und aktivierte Eigenleistungen			
05	55	Steuern und steuerähnliche Erträge einschl. Erträge aus gesetzlichen Umlagen			
06	547	Erträge aus Transferleistungen			
07	540-543	Erträge aus Zuweisungen und Zuschüssen für lfd. Zwecke und allgemeine Umlagen	-1.810,00	-1.810,00	-1.797,00
08	546	Erträge aus der Auflösung von Sonderposten aus Investitionszuweisungen, -zuschüssen und Investitionsbeiträgen	-4.335,00	-8.650,00	-7.219,26
09	53	Sonstige ordentliche Erträge			
10		Summe der ordentlichen Erträge (Nr. 1 bis 9)	-175.345,00	-179.310,00	-158.767,75
		Ordentliche Aufwendungen			
11	62, 63, 640-643, 647-649, 65	Personalaufwendungen	49.700,00	86.400,00	56.279,57
12	644-646	Versorgungsaufwendungen	3.300,00	6.000,00	3.685,78
13	60, 61, 67-69	Aufwendungen für Sach- und Dienstleistungen	180.895,00	191.225,00	141.696,04
14	66	Abschreibungen	18.991,32	21.530,00	23.180,47
15	71	Aufwendungen für Zuweisungen und Zuschüsse sowie besondere Finanzaufwendungen	200,00	500,00	
16	73	Steueraufwendungen einschl. Aufwendungen aus gesetzlichen Umlageverpflichtungen			
17	72	Transferaufwendungen			
18	70, 74, 76	Sonstige ordentliche Aufwendungen			
19		Summe der ordentlichen Aufwendungen (Nr. 11 bis 18)	253.086,32	305.655,00	224.841,86
20		Verwaltungsergebnis (Nr. 10 / Nr. 19)	77.741,32	126.345,00	66.074,11
21	56, 57	Finanzerträge			
22	77	Finanzaufwendungen			
23		Finanzergebnis (Nr. 21 bis Nr. 22)			
24		Ordentliches Ergebnis (Verwaltungsergebnis und Finanzergebnis Nr. 20 und Nr. 23)	77.741,32	126.345,00	66.074,11
25	59	Außerordentliche Erträge			
26	79	Außerordentliche Aufwendungen			
27		Außerordentliches Ergebnis (Nr. 25 / Nr. 26)			
28		Jahresergebnis vor internen Leistungsbeziehungen (ordentliches Ergebnis und außerordentliches Ergebnis Nr. 24 und Nr. 27)	77.741,32	126.345,00	66.074,11
29		Erlöse der internen Leistungsbeziehungen			
30		Kosten der internen Leistungsbeziehungen	238.750,00	210.280,00	189.870,00
31		Ergebnis der internen Leistungsbeziehungen	238.750,00	210.280,00	189.870,00
32		Jahresergebnis nach internen Leistungsbeziehungen	316.491,32	336.625,00	255.944,11

Produktplan 2023 der Stadt Nidda

Teilergebnishaushalt Produkt 2313 Friedhofs- und Bestattungswesen					
Stadt Nidda					
Nr.	Konten	Bezeichnung	Haushaltsansatz		Ergebnis des Jahresabschlusses 2021
			2023	2022	
5090000		sonstige Umsatzerlöse	-3.100,00	-2.650,00	-3.079,00
01	50	Privatrechtliche Leistungsentgelte	-3.100,00	-2.650,00	-3.079,00
5110000		öffentlich rechtliche Benutzungsgebühren	-156.500,00	-156.600,00	-143.229,00
02	51	Öffentlich-rechtliche Leistungsentgelte	-156.500,00	-156.600,00	-143.229,00
5484099		Kostenerstattungen Sozialversicherung - LOGA			
5488100		Kostenerstattungen von Dritten	-600,00	-600,00	-1.500,81
5490200		Erstattung nach HSOG	-9.000,00	-9.000,00	-1.942,68
03	548-549	Kostenersatzleistungen und -erstattungen	-9.600,00	-9.600,00	-3.443,49
5422000		Zuweisungen f lfd Zwecke von Gemeinden, GemVerbände	-1.810,00	-1.810,00	-1.797,00
07	540-543	Ertr.a.Zuweisgn.u.Zusch.f.lfd.Zwecke u.allg.Uml.	-1.810,00	-1.810,00	-1.797,00
5460099		Auflösung SOPO Sonderinvest. II. (Tilg. Land)			-7.219,26
5460100		Erträge Auflös SOPO Invest vom öffentl Bereich	-4.335,00	-8.650,00	
08	546	Ertr.a.Aufl.v.Sonderp.a.Inv.zuw.-zusch.u.-Beitr.	-4.335,00	-8.650,00	-7.219,26
10		Summe der ordentlichen Erträge (Pos. 1 - 9)	-175.345,00	-179.310,00	-158.767,75
6201000		Entgelt Beschäftigte (einschl. Zulagen)	36.100,00	66.300,00	40.501,35
6201001		Leistungsentgelt Beschäftigte			1.052,98
6201030		Entgelt Aushilfen (einschl. Zulagen)	4.700,00	4.700,00	4.677,29
6401000		AG-Anteil zur Sozialvers. Entgeltbereich	8.900,00	15.400,00	10.047,95
11	62, 63, 640-643, 647-649, 65	Personalaufwendungen	49.700,00	86.400,00	56.279,57
6451000		Auf. an Verso. kassen f tarifl. Beschäftigte	3.300,00	6.000,00	3.685,78
12	644-646	Versorgungsaufwendungen	3.300,00	6.000,00	3.685,78
6051000		Strom	12.650,00	12.570,00	11.612,34
6052000		Gas	200,00	200,00	
6056000		Wasser	3.480,00	5.260,00	3.981,30
6061000		Materialaufw. für Gebäude u. Außenanlagen	38.500,00	38.500,00	16.280,09
6062000		Materialaufw. für techn. Anlagen in Betriebsbauten	500,00	500,00	499,99
6063000		Materialaufw. für Einrichtungen und Ausstattungen	2.790,00	2.690,00	1.018,15
6069000		sonstiger Aufw. für Reparatur u. Instandhaltung	600,00	600,00	
6070000		Aufw. für Berufskleidung, Arbeitsschutzmittel	500,00	500,00	
6081000		Reinigungsmaterial	500,00	500,00	119,89
6089000		übriger sonstiger Materialaufwand	550,00	600,00	30,00
6161000		Instandh. Gebäude, Außenanl. (Bauunterhaltung)	41.700,00	41.700,00	39.022,44
6162000		Instandh. von techn. Anlagen in Betriebsbauten	600,00	600,00	104,13
6163000		Instandh. von Einrichtungen und Ausstattungen	650,00	650,00	197,74
6166000		Wartungskosten	200,00	200,00	
6166100		Wartungskosten EDV	3.000,00	2.600,00	2.124,86
6171000		Aufwendungen für Fremdensorgung			245,90
6171140		Aufwendungen für Entsorgung an AWB, Recyclinghof			33,54
6171150		Aufwendungen für Entsorgung Friedhofsabfälle	49.050,00	49.250,00	46.610,18
6171160		Aufwendungen für Material- u. Bauschuttentsorgung	3.800,00	5.180,00	820,39
6173000		Fremdreinigung	1.900,00	2.000,00	1.549,62
6179000		And. sonstige Aufwendungen für bezogene Leistungen	5.250,00	5.200,00	3.975,53
6179200		Aufwendung Kostenübernahme HSOG	9.000,00	9.000,00	7.495,74
6701000		Mieten, Pachten, Erbbauzinsen	500,00	500,00	
6772000		Aufw. für Steuerberatung & Wirtschaftsp. u. RPA		8.000,00	
6810000		Aufw. für Zeitungen u Fachliteratur	550,00	100,00	69,00
6832000		Telefonkosten	200,00	100,00	113,99

Produktplan 2023 der Stadt Nidda

Teilergebnishaushalt Produkt 2313 Friedhofs- und Bestattungswesen					
Stadt Nidda					
Nr.	Konten	Bezeichnung	Haushaltsansatz		Ergebnis des Jahresabschlusses 2021
			2023	2022	
6900100		Beiträge f. Gebäudebezogene Versicherungen	1.925,00	1.925,00	1.829,23
6910000		Beitr. Wirtschaftsverb. und Vereine	2.300,00	2.300,00	3.961,99
13	60, 61, 67-69	Aufwendungen für Sach- und Dienstleistungen	180.895,00	191.225,00	141.696,04
6620000		Abschr. Gebäude u. -einr., SachAnlag., InfrStrktV	18.536,32	21.070,00	22.209,95
6642000		Abschr. auf Betriebsausstattung	137,00	140,00	658,81
6645000		Abschr. auf Geschäftsausstattung	238,00	240,00	239,00
6650000		Abschreibung geringwertige Wirtschaftsgüter (GWG)	80,00	80,00	72,71
14	66	Abschreibungen	18.991,32	21.530,00	23.180,47
7128000		Zuschüsse für laufende Zwecke an übrige Bereiche	200,00	500,00	
15	71	Aufw.f. Zuweisungen und Zuschüsse s.bes.Finanzaufw	200,00	500,00	
19		Summe der ordentlichen Aufwendungen (Pos. 11 - 18)	253.086,32	305.655,00	224.841,86
20		Verwaltungsergebnis (Pos. 10 / . Ps. 19)	77.741,32	126.345,00	66.074,11
24		Ordentliches Ergebnis (Pos. 20 + Pos. 23)	77.741,32	126.345,00	66.074,11
28		Jahresergebnis vor intern.LLeistungsbez.	77.741,32	126.345,00	66.074,11
301		Aufwendungen Bauhof aus ILV	238.750,00	210.280,00	189.870,00
30		Aufwendungen der internen Leistungsbeziehungen	238.750,00	210.280,00	189.870,00
31		Jahresergebnis nach internen Leistungsbeziehungen	316.491,32	336.625,00	255.944,11
59		Jahresergebnis nach Verwendung	316.491,32	336.625,00	255.944,11

Produktplan 2023 der Stadt Nidda

Teilfinanzhaushalt Produkt 2313 Friedhofs- und Bestattungswesen							
Stadt Nidda							
		Haushaltsansatz			Investitions- und Investitionsförderungsmaßnahmen		
Nr.	Bezeichnung	2023	Verpflichtungs-ermächtigungen	2022	Ergebnis des Jahres- abschlusses 2021	Gesamt- auszahlungs- bedarf	davon bisher bereitgestellt
	Enzahlungen aus Investitionstätigkeit						
20	+ Einz. aus Investitionszuweis. und -zuschüssen sowie aus Investitionsbeiträgen						
21	+ Einz. aus Abgängen von Vermögensgegenständen des Sachanlagevermögens und des immateriellen Anlagevermögens						
22	+ Einz. aus Abgängen von Vermögensgegenständen des Finanzanlagevermögens						
	Enzahlungen aus Finanzierungstätigkeit						
31	+ Einz. aus der Aufnahme v. Krediten und wirtschaftlich vergleichbaren Vorgängen für Investitionen						
	Summe						
	Auszahlungen aus Investitionstätigkeit						
24	- Ausz. für den Erwerb von Grundstücken und Gebäuden						
25	- Ausz. für Baumaßnahmen	-92.500		-20.000	-56.791	-640.000	-640.000
26	- Ausz. für Investitionen in das sonstige Sachanlagevermögen und immaterielle Anlagevermögen davon: Ausz. aus gewährten Investitionszuweisungen und -zuschüssen	-2.000		-2.000	-12.212	-20.500	-20.500
27	- Ausz. für Investitionen in das Finanzanlagevermögen						
	Auszahlungen aus Finanzierungstätigkeit						
32	- Ausz. für die Tilgung von Krediten und wirtschaftlich vergleichbaren Vorgängen für Investitionen						
	Summe	-94.500		-22.000	-69.003	-660.500	-660.500
	Saldo (Enzahlungen / . Auszahlungen)	-94.500		-22.000	-69.003	-660.500	-660.500

Produktplan 2023 der Stadt Nidda

Investitionen Produkt 2313 Friedhofs- und Bestattungswesen						
Stadt Nidda						
Nr. Bezeichnung	Ansatz 2022	Ansatz 2023	Verpflichtungs- Ermächtigungen	Finanzplan 2024	Finanzplan 2025	Finanzplan 2026
01105 Erneuerung Zaun Friedhof Nidda	0	-30.000	0	0	0	0
25 Auszahlungen für Baumaßnahmen	0	-30.000	0	0	0	0
16011 Friedhof Ulfa - Sanierung Trauerhalle	-20.000	-25.000	0	0	0	0
25 Auszahlungen für Baumaßnahmen	-20.000	-25.000	0	0	0	0
27009 Stromanschluss Trauerhalle Schwickartshausen	0	-30.000	0	0	0	0
25 Auszahlungen für Baumaßnahmen	0	-30.000	0	0	0	0
27010 Grundh. Sanierung Platz Ehrenmal	0	-7.500	0	0	0	0
25 Auszahlungen für Baumaßnahmen	0	-7.500	0	0	0	0
99034 GWG (< 1000 € netto) Friedhofsanlagen	-2.000	-2.000	0	0	0	0
26 Ausz.f. Invest. i. d. sonst. Sachanl. verm. u. imm. Anl. ver	-2.000	-2.000	0	0	0	0

Produktplan 2023 der Stadt Nidda

Produktbeschreibung Produkt 2321 Naturschutz und Landschaftspflege							
Stadt Nidda							
Verantwortliche Organisationseinheit Fachbereich Technisches Rathaus	Verantwortliche Person(en) Pablo Hildebrandt Marcel Walther (Vertretung)						
Pflichtaufgaben	Ja						
Rechtsbindungsgrad	Soll						
Kurzbeschreibung	Entwicklung von Konzepten zum Natur-, Landschafts- und Bodenschutz und zur Luftreinhaltung, Maßnahmen zum Natur- und Artenschutz, Renaturierung, Ökokontomaßnahmen						
Zielgruppe	Bürgerinnen und Bürger der Stadt Nidda, weitere Behörden, Allgemeinheit						
Allgemeine Ziele	Erhaltung möglichst vielfältiger Strukturen der Naturlandschaft, innerörtlicher Natur- und Artenschutz.						
Zugeordnete Kostenträger	<table border="0"> <tr> <td>23211</td> <td>Förderung der Landwirtschaft</td> </tr> <tr> <td>23212</td> <td>Allgemeine Aufgaben des Naturschutzes</td> </tr> <tr> <td>23213</td> <td>Naturschutzprojekte</td> </tr> </table>	23211	Förderung der Landwirtschaft	23212	Allgemeine Aufgaben des Naturschutzes	23213	Naturschutzprojekte
23211	Förderung der Landwirtschaft						
23212	Allgemeine Aufgaben des Naturschutzes						
23213	Naturschutzprojekte						
Haushaltsvermerke	<p>Die Aufwendungen und Auszahlungen des Produktes bilden gem. § 4 GemHVO eine Bewirtschaftungseinheit (Budget).</p> <p>Die in § 20 Abs. 1 GemHVO geregelte gegenseitige Deckungsfähigkeit gilt nicht für Personal- und Versorgungsaufwendungen sowie für bilanzielle Abschreibungen und sämtliche Unerhaltungsaufwendungen.</p> <p>Die Personal- und Versorgungsaufwendungen sind gem. § 20 Abs. 2 GemHVO-Doppik über alle Teilhaushalte hinweg untereinander und gegenseitig deckungsfähig.</p>						

Produktplan 2023 der Stadt Nidda

Teilergebnishaushalt Produkt 2321 Naturschutz und Landschaftspflege					
Stadt Nidda					
Nr.	Konten	Bezeichnung	Haushaltsansatz		Ergebnis des Jahresabschlusses 2021
			2023	2022	
		Ordentliche Erträge			
01	50	Privatrechtliche Leistungsentgelte			
02	51	Öffentlich-rechtliche Leistungsentgelte			
03	548-549	Kostensatzleistungen und -erstattungen			
04	52	Bestandsveränderungen und aktivierte Eigenleistungen			
05	55	Steuern und steuerähnliche Erträge einschl. Erträge aus gesetzlichen Umlagen			
06	547	Erträge aus Transferleistungen			
07	540-543	Erträge aus Zuweisungen und Zuschüssen für lfd. Zwecke und allgemeine Umlagen			
08	546	Erträge aus der Auflösung von Sonderposten aus Investitionszuweisungen, -zuschüssen und Investitionsbeiträgen			
09	53	Sonstige ordentliche Erträge			
10		Summe der ordentlichen Erträge (Nr. 1 bis 9)			
		Ordentliche Aufwendungen			
11	62, 63, 640-643, 647-649, 65	Personalaufwendungen	19.100,00	19.200,00	18.331,48
12	644-646	Versorgungsaufwendungen	1.300,00	1.400,00	1.310,83
13	60, 61, 67-69	Aufwendungen für Sach- und Dienstleistungen	9.030,00	2.220,00	1.962,54
14	66	Abschreibungen			
15	71	Aufwendungen für Zuweisungen und Zuschüsse sowie besondere Finanzaufwendungen	1.100,00	1.090,00	1.056,62
16	73	Steueraufwendungen einschl. Aufwendungen aus gesetzlichen Umlageverpflichtungen			
17	72	Transferaufwendungen			
18	70, 74, 76	Sonstige ordentliche Aufwendungen			
19		Summe der ordentlichen Aufwendungen (Nr. 11 bis 18)	30.530,00	23.910,00	22.661,47
20		Verwaltungsergebnis (Nr. 10 / Nr. 19)	30.530,00	23.910,00	22.661,47
21	56, 57	Finanzerträge			
22	77	Finanzaufwendungen			
23		Finanzergebnis (Nr. 21 bis Nr. 22)			
24		Ordentliches Ergebnis (Verwaltungsergebnis und Finanzergebnis Nr. 20 und Nr. 23)	30.530,00	23.910,00	22.661,47
25	59	Außerordentliche Erträge			
26	79	Außerordentliche Aufwendungen			
27		Außerordentliches Ergebnis (Nr. 25 / Nr. 26)			
28		Jahresergebnis vor internen Leistungsbeziehungen (ordentliches Ergebnis und außerordentliches Ergebnis Nr. 24 und Nr. 27)	30.530,00	23.910,00	22.661,47
29		Erlöse der internen Leistungsbeziehungen	-16.000,00	-15.500,00	-15.000,00
30		Kosten der internen Leistungsbeziehungen	142.550,00	125.550,00	197.280,00
31		Ergebnis der internen Leistungsbeziehungen	126.550,00	110.050,00	182.280,00
32		Jahresergebnis nach internen Leistungsbeziehungen	157.080,00	133.960,00	204.941,47

Produktplan 2023 der Stadt Nidda

Teilergebnishaushalt Produkt 2321 Naturschutz und Landschaftspflege					
Stadt Nidda					
Nr.	Konten	Bezeichnung	Haushaltsansatz		Ergebnis des Jahresabschlusses 2021
			2023	2022	
5484099		Kostenerstattungen Sozialversicherung - LOGA			
6201000		Entgelt Beschäftigte (einschl. Zulagen)	15.800,00	15.600,00	15.028,09
6201001		Leistungsentgelt Beschäftigte			251,96
6401000		AG-Anteil zur Sozialvers. Entgeltbereich	3.300,00	3.600,00	3.051,43
11	62, 63, 640-643, 647-649, 65	Personalaufwendungen	19.100,00	19.200,00	18.331,48
6451000		Auf. an Verso. kassen f tariff. Beschäftigte	1.300,00	1.400,00	1.310,83
12	644-646	Versorgungsaufwendungen	1.300,00	1.400,00	1.310,83
6056000		Wasser	20,00	20,00	19,84
6179000		And. sonstige Aufwendungen für bezogene Leistungen	7.000,00	200,00	
6730000		Gebühren			214,10
6810000		Aufw. für Zeitungen u Fachliteratur	100,00	100,00	
6869000		sonst. Aufwendungen für Repräsentation	100,00	100,00	
6910000		Beitr. Wirtschaftsverb. und Vereine	1.810,00	1.800,00	1.728,60
13	60, 61, 67-69	Aufwendungen für Sach- und Dienstleistungen	9.030,00	2.220,00	1.962,54
7128000		Zuschüsse für laufende Zwecke an übrige Bereiche	1.100,00	1.090,00	1.056,62
15	71	Aufw.f. Zuweisungen und Zuschüsse s.bes.Finanzaufw	1.100,00	1.090,00	1.056,62
19		Summe der ordentlichen Aufwendungen (Pos. 11 - 18)	30.530,00	23.910,00	22.661,47
20		Verwaltungsergebnis (Pos. 10 J. Ps. 19)	30.530,00	23.910,00	22.661,47
24		Ordentliches Ergebnis (Pos. 20 + Pos. 23)	30.530,00	23.910,00	22.661,47
28		Jahresergebnis vor intern.Leistungsbez.	30.530,00	23.910,00	22.661,47
291		Erträge Bauhof aus ILV	-16.000,00	-15.500,00	-15.000,00
29		Erträge der internen Leistungsbeziehungen	-16.000,00	-15.500,00	-15.000,00
301		Aufwendungen Bauhof aus ILV	142.550,00	125.550,00	197.280,00
30		Aufwendungen der internen Leistungsbeziehungen	142.550,00	125.550,00	197.280,00
31		Jahresergebnis nach internen Leistungsbeziehungen	157.080,00	133.960,00	204.941,47
59		Jahresergebnis nach Verwendung	157.080,00	133.960,00	204.941,47

Produktplan 2023 der Stadt Nidda

Teilfinanzhaushalt Produkt 2321 Naturschutz und Landschaftspflege							
Stadt Nidda							
		Haushaltsansatz			Investitions- und Investitionsförderungsmaßnahmen		
Nr.	Bezeichnung	2023	Verpflichtungs-ermächtigungen	2022	Ergebnis des Jahresabschlusses 2021	Gesamtauszahlungsbedarf	davon bisher bereitgestellt
	Enzahlungen aus Investitionstätigkeit						
20	+ Einz. aus Investitionszuweis. und -zuschüssen sowie aus Investitionsbeiträgen						
21	+ Einz. aus Abgängen von Vermögensgegenständen des Sachanlagevermögens und des immateriellen Anlagevermögens						
22	+ Einz. aus Abgängen von Vermögensgegenständen des Finanzanlagevermögens						
	Enzahlungen aus Finanzierungstätigkeit						
31	+ Einz. aus der Aufnahme v. Krediten und wirtschaftlich vergleichbaren Vorgängen für Investitionen						
	Summe						
	Auszahlungen aus Investitionstätigkeit						
24	- Ausz. für den Erwerb von Grundstücken und Gebäuden						
25	- Ausz. für Baumaßnahmen	-100.000				-300.000	-100.000
26	- Ausz. für Investitionen in das sonstige Sachanlagevermögen und immaterielle Anlagevermögen davon: Ausz. aus gewährten Investitionszuweisungen und -zuschüssen						
27	- Ausz. für Investitionen in das Finanzanlagevermögen						
	Auszahlungen aus Finanzierungstätigkeit						
32	- Ausz. für die Tilgung von Krediten und wirtschaftlich vergleichbaren Vorgängen für Investitionen						
	Summe	-100.000				-300.000	-100.000
	Saldo (Enzahlungen / . Auszahlungen)	-100.000				-300.000	-100.000

Produktplan 2023 der Stadt Nidda

Investitionen Produkt 2321 Naturschutz und Landschaftspflege						
Stadt Nidda						
Nr. Bezeichnung	Ansatz 2022	Ansatz 2023	Verpflichtungs- Ermächtigungen	Finanzplan 2024	Finanzplan 2025	Finanzplan 2026
01108 Nidda-Renaturierung	0	-50.000	0	-200.000	0	0
25 Auszahlungen für Baumaßnahmen	0	-50.000	0	-200.000	0	0
01115 Maßn. Fischdurchgängigkeit der Nidda	0	-50.000	0	0	0	0
25 Auszahlungen für Baumaßnahmen	0	-50.000	0	0	0	0

Produktplan 2023 der Stadt Nidda

Produktbeschreibung Produkt 2322 Bewirtschaftung des städtischen Waldes	
Stadt Nidda	
Verantwortliche Organisationseinheit Fachbereich Technisches Rathaus	Verantwortliche Person(en) Simone Seum Marcel Walther (Vertretung)
Pflichtaufgaben	Ja
Rechtsbindungsgrad	Muss
Kurzbeschreibung	Verwaltung und Bewirtschaftung des städtischen Waldes in Zusammenarbeit mit Hessen Forst.
gesetzl. Grundlage	Forsteinrichtungswerk Stadt Nidda, Waldwirtschaftsplan Stadtwald Nidda, HForstG.
Zielgruppe	Hessen Forst, Erholungssuchende, Sporttreibende, Besucher, Allgemeinheit.
Allgemeine Ziele	Sicherung des Waldes als Lebensraum für Tiere und Pflanzen sowie als Erholungsraum für Menschen, Pflege, Erhaltung und Bewirtschaftung des Waldes in einem ausgewogenen und natürlichen Verhältnis.
Zugeordnete Kostenträger	23221 Bewirtschaftung des städtischen Waldes
Zugeordnete KST	04090000 Stadtwald Nidda
Haushaltsvermerke	<p>Die Aufwendungen und Auszahlungen des Produktes bilden gem. § 4 GemHVO eine Bewirtschaftungseinheit (Budget).</p> <p>Die in § 20 Abs. 1 GemHVO geregelte gegenseitige Deckungsfähigkeit gilt nicht für Personal- und Versorgungsaufwendungen sowie für bilanzielle Abschreibungen und sämtliche Unerhaltungsaufwendungen.</p> <p>Die Personal- und Versorgungsaufwendungen sind gem. § 20 Abs. 2 GemHVO-Doppik über alle Teilhaushalte hinweg untereinander und gegenseitig deckungsfähig.</p>

Produktplan 2023 der Stadt Nidda

Teilergebnishaushalt Produkt 2322 Bewirtschaftung des städtischen Waldes					
Stadt Nidda					
Nr.	Konten	Bezeichnung	Haushaltsansatz		Ergebnis des Jahresabschlusses 2021
			2023	2022	
		Ordentliche Erträge			
01	50	Privatrechtliche Leistungsentgelte	-116.100,00	-99.200,00	-102.842,41
02	51	Öffentlich-rechtliche Leistungsentgelte			
03	548-549	Kostensatzleistungen und -erstattungen			-25.000,00
04	52	Bestandsveränderungen und aktivierte Eigenleistungen			
05	55	Steuern und steuerähnliche Erträge einschl. Erträge aus gesetzlichen Umlagen			
06	547	Erträge aus Transferleistungen			
07	540-543	Erträge aus Zuweisungen und Zuschüssen für lfd. Zwecke und allgemeine Umlagen	-16.920,00	-29.400,00	-84.953,58
08	546	Erträge aus der Auflösung von Sonderposten aus Investitionszuweisungen, -zuschüssen und Investitionsbeiträgen			
09	53	Sonstige ordentliche Erträge			
10		Summe der ordentlichen Erträge (Nr. 1 bis 9)	-133.020,00	-128.600,00	-212.795,99
		Ordentliche Aufwendungen			
11	62, 63, 640-643, 647-649, 65	Personalaufwendungen	12.600,00	11.200,00	11.594,16
12	644-646	Versorgungsaufwendungen	900,00	800,00	763,02
13	60, 61, 67-69	Aufwendungen für Sach- und Dienstleistungen	180.600,00	206.700,00	127.948,38
14	66	Abschreibungen			
15	71	Aufwendungen für Zuweisungen und Zuschüsse sowie besondere Finanzaufwendungen			
16	73	Steueraufwendungen einschl. Aufwendungen aus gesetzlichen Umlageverpflichtungen			
17	72	Transferaufwendungen			
18	70, 74, 76	Sonstige ordentliche Aufwendungen	1.450,00	1.450,00	1.444,28
19		Summe der ordentlichen Aufwendungen (Nr. 11 bis 18)	195.550,00	220.150,00	141.749,84
20		Verwaltungsergebnis (Nr. 10 / Nr. 19)	62.530,00	91.550,00	-71.046,15
21	56, 57	Finanzerträge			
22	77	Finanzaufwendungen			
23		Finanzergebnis (Nr. 21 bis Nr. 22)			
24		Ordentliches Ergebnis (Verwaltungsergebnis und Finanzergebnis Nr. 20 und Nr. 23)	62.530,00	91.550,00	-71.046,15
25	59	Außerordentliche Erträge			-1.000,00
26	79	Außerordentliche Aufwendungen			
27		Außerordentliches Ergebnis (Nr. 25 / Nr. 26)			-1.000,00
28		Jahresergebnis vor internen Leistungsbeziehungen (ordentliches Ergebnis und außerordentliches Ergebnis Nr. 24 und Nr. 27)	62.530,00	91.550,00	-72.046,15
29		Erlöse der internen Leistungsbeziehungen			
30		Kosten der internen Leistungsbeziehungen			
31		Ergebnis der internen Leistungsbeziehungen			
32		Jahresergebnis nach internen Leistungsbeziehungen	62.530,00	91.550,00	-72.046,15

Produktplan 2023 der Stadt Nidda

Teilergebnishaushalt Produkt 2322 Bewirtschaftung des städtischen Waldes					
Stadt Nidda					
Nr.	Konten	Bezeichnung	Haushaltsansatz		Ergebnis des Jahresabschlusses 2021
			2023	2022	
5006000		Umsatzerlöse aus Verpachtung/Wirtschaftsabgabe	- 10.000,00	- 10.000,00	- 10.000,00
5007000		Umsatzerlöse aus Holzverkäufen	- 105.900,00	- 89.000,00	- 92.657,32
5090000		sonstige Umsatzerlöse	- 200,00	- 200,00	- 185,09
01	50	Privatrechtliche Leistungsentgelte	- 116.100,00	- 99.200,00	- 102.842,41
5484099		Kostenerstattungen Sozialversicherung - LOGA			
5488100		Kostenerstattungen von Dritten			- 25.000,00
03	548-549	Kostenersatzleistungen und -erstattungen			- 25.000,00
5421000		Zuweisungen für lfd Zwecke vom Land	- 16.920,00	- 29.400,00	- 84.953,58
07	540-543	Ertr.a.Zuweisgn.u.Zusch.f.lfd.Zwecke u.allg.Uml.	- 16.920,00	- 29.400,00	- 84.953,58
10		Summe der ordentlichen Erträge (Pos. 1 - 9)	- 133.020,00	- 128.600,00	- 212.795,99
6201000		Entgelt Beschäftigte (einschl. Zulagen)	10.300,00	9.200,00	9.001,17
6201001		Leistungsentgelt Beschäftigte			562,78
6401000		AG-Anteil zur Sozialvers. Entgeltbereich	2.300,00	2.000,00	2.030,21
11	62, 63, 640-643, 647-649, 65	Personalaufwendungen	12.600,00	11.200,00	11.594,16
6451000		Auf. an Verso. kassen f tarifr. Beschäftigte	900,00	800,00	763,02
12	644-646	Versorgungsaufwendungen	900,00	800,00	763,02
6001000		Rohstoffe/ Material/ Vorprodukte/ Fremdbauteile	4.500,00	12.600,00	15.421,02
6020000		Hilfsstoffe	700,00	1.400,00	2.180,63
6089000		übriger sonstiger Materialaufwand	2.400,00	5.100,00	4.606,15
6101000		Fremdleist. für Erzeugnisse u. and. Umsatzleist.	125.900,00	157.500,00	76.635,15
6102000		Fremdleist.für Beförsterung des Stadtwaldes	38.500,00	21.500,00	19.359,95
6772000		Aufw. für Steuerberatung & Wirtschaftsp. u. RPA	1.000,00	1.000,00	
6909000		Beiträge für sonstige Versicherungen	2.400,00	2.400,00	4.664,26
6910000		Beitr. Wirtschaftsverb. und Vereine	5.200,00	5.200,00	5.081,22
13	60, 61, 67-69	Aufwendungen für Sach- und Dienstleistungen	180.600,00	206.700,00	127.948,38
7020000		Grundsteuer	1.450,00	1.450,00	1.444,28
18	70, 74, 76	Sonstige ordentliche Aufwendungen	1.450,00	1.450,00	1.444,28
19		Summe der ordentlichen Aufwendungen (Pos. 11 - 18)	195.550,00	220.150,00	141.749,84
20		Verwaltungsergebnis (Pos. 10 J. Ps. 19)	62.530,00	91.550,00	- 71.046,15
24		Ordentliches Ergebnis (Pos. 20 + Pos. 23)	62.530,00	91.550,00	- 71.046,15
5901100		Erträge Spenden, Nachl. Schenk. übriger Bereich			- 1.000,00
25	59	Außerordentliche Erträge			- 1.000,00
27		Außerordentliches Ergebnis (Pos. 25 J. Pos. 26)			- 1.000,00
28		Jahresergebnis vor intern.LLeistungsbez.	62.530,00	91.550,00	- 72.046,15
31		Jahresergebnis nach internen Leistungsbeziehungen	62.530,00	91.550,00	- 72.046,15
59		Jahresergebnis nach Verwendung	62.530,00	91.550,00	- 72.046,15

Produktplan 2023 der Stadt Nidda

Teilfinanzhaushalt Produkt 2322 Bewirtschaftung des städtischen Waldes							
Stadt Nidda							
		Haushaltsansatz			Investitions- und Investitionsförderungsmaßnahmen		
Nr.	Bezeichnung	2023	Verpflichtungs-ermächtigungen	2022	Ergebnis des Jahresabschlusses 2021	Gesamtauszahlungsbedarf	davon bisher bereitgestellt
	Einzahlungen aus Investitionstätigkeit						
20	+ Einz. aus Investitionszuweis. und -zuschüssen sowie aus Investitionsbeiträgen						
21	+ Einz. aus Abgängen von Vermögensgegenständen des Sachanlagevermögens und des immateriellen Anlagevermögens						
22	+ Einz. aus Abgängen von Vermögensgegenständen des Finanzanlagevermögens						
	Einzahlungen aus Finanzierungstätigkeit						
31	+ Einz. aus der Aufnahme v. Krediten und wirtschaftlich vergleichbaren Vorgängen für Investitionen						
	Summe						
	Auszahlungen aus Investitionstätigkeit						
24	- Ausz. für den Erwerb von Grundstücken und Gebäuden						
25	- Ausz. für Baumaßnahmen						
26	- Ausz. für Investitionen in das sonstige Sachanlagevermögen und immaterielle Anlagevermögen davon: Ausz. aus gewährten Investitionszuweisungen und -zuschüssen				-5.600	-10.000	-10.000
27	- Ausz. für Investitionen in das Finanzanlagevermögen						
	Auszahlungen aus Finanzierungstätigkeit						
32	- Ausz. für die Tilgung von Krediten und wirtschaftlich vergleichbaren Vorgängen für Investitionen						
	Summe				-5.600	-10.000	-10.000
	Saldo (Einzahlungen / . Auszahlungen)				-5.600	-10.000	-10.000

Produktplan 2023 der Stadt Nidda

Produktbeschreibung Produkt 2411 Kommunalen Umweltschutz	
Stadt Nidda	
Verantwortliche Organisationseinheit Fachbereich Technisches Rathaus	Verantwortliche Person(en) Pablo Hildebrandt Marcel Walther (Vertretung)
Pflichtaufgaben	Ja
Rechtsbindungsgrad	Soll
Kurzbeschreibung	Beratung und Unterstützung der Bürgerinnen und Bürger in Fragen des Umweltschutzes. Überwachung und Behandlung von Altlasten.
gesetzl. Grundlage	Umweltrecht und Umweltschutzvorschriften, Beschlüsse der städtischen Gremien.
Zielgruppe	Bevölkerung der Stadt Nidda, Allgemeinheit, weitere Behörden.
Allgemeine Ziele	Verankerung des Umweltschutzes im täglichen Leben durch Erreichung möglichst vieler Menschen, Beachtung der Umweltschutzbelange in allen Bereichen.
Zugeordnete Kostenträger	24111 Gewährleistung des kommunalen Umweltschutzes 24113 Überwachung und Behandlung von Altlasten
Zugeordnete KST	04070000 Umwelt- und Naturschutz Allgemein
Haushaltsvermerke	Die Aufwendungen und Auszahlungen des Produktes bilden gem. § 4 GemHVO eine Bewirtschaftungseinheit (Budget). Die in § 20 Abs. 1 GemHVO geregelte gegenseitige Deckungsfähigkeit gilt nicht für Personal- und Versorgungsaufwendungen sowie für bilanzielle Abschreibungen und sämtliche Unerhaltungsaufwendungen. Die Personal- und Versorgungsaufwendungen sind gem. § 20 Abs. 2 GemHVO-Doppik über alle Teilhaushalte hinweg untereinander und gegenseitig deckungsfähig.

Produktplan 2023 der Stadt Nidda

Teilergebnishaushalt Produkt 2411 Kommunalen Umweltschutz					
Stadt Nidda					
Nr.	Konten	Bezeichnung	Haushaltsansatz		Ergebnis des Jahresabschlusses 2021
			2023	2022	
		Ordentliche Erträge			
01	50	Privatrechtliche Leistungsentgelte			
02	51	Öffentlich-rechtliche Leistungsentgelte			
03	548-549	Kostensatzleistungen und -erstattungen			
04	52	Bestandsveränderungen und aktivierte Eigenleistungen			
05	55	Steuern und steuerähnliche Erträge einschl. Erträge aus gesetzlichen Umlagen			
06	547	Erträge aus Transferleistungen			
07	540-543	Erträge aus Zuweisungen und Zuschüssen für lfd. Zwecke und allgemeine Umlagen			
08	546	Erträge aus der Auflösung von Sonderposten aus Investitionszuweisungen, -zuschüssen und Investitionsbeiträgen			
09	53	Sonstige ordentliche Erträge			
10		Summe der ordentlichen Erträge (Nr. 1 bis 9)			
		Ordentliche Aufwendungen			
11	62, 63, 640-643, 647-649, 65	Personalaufwendungen	17.300,00		
12	644-646	Versorgungsaufwendungen	1.200,00		
13	60, 61, 67-69	Aufwendungen für Sach- und Dienstleistungen	6.900,00	6.350,00	2.143,60
14	66	Abschreibungen		1.070,00	2.127,00
15	71	Aufwendungen für Zuweisungen und Zuschüsse sowie besondere Finanzaufwendungen			
16	73	Steueraufwendungen einschl. Aufwendungen aus gesetzlichen Umlageverpflichtungen			
17	72	Transferaufwendungen			
18	70, 74, 76	Sonstige ordentliche Aufwendungen			
19		Summe der ordentlichen Aufwendungen (Nr. 11 bis 18)	25.400,00	7.420,00	4.270,60
20		Verwaltungsergebnis (Nr. 10 / Nr. 19)	25.400,00	7.420,00	4.270,60
21	56, 57	Finanzerträge			
22	77	Finanzaufwendungen			
23		Finanzergebnis (Nr. 21 bis Nr. 22)			
24		Ordentliches Ergebnis (Verwaltungsergebnis und Finanzergebnis Nr. 20 und Nr. 23)	25.400,00	7.420,00	4.270,60
25	59	Außerordentliche Erträge			
26	79	Außerordentliche Aufwendungen			
27		Außerordentliches Ergebnis (Nr. 25 / Nr. 26)			
28		Jahresergebnis vor internen Leistungsbeziehungen (ordentliches Ergebnis und außerordentliches Ergebnis Nr. 24 und Nr. 27)	25.400,00	7.420,00	4.270,60
29		Erlöse der internen Leistungsbeziehungen			
30		Kosten der internen Leistungsbeziehungen			
31		Ergebnis der internen Leistungsbeziehungen			
32		Jahresergebnis nach internen Leistungsbeziehungen	25.400,00	7.420,00	4.270,60

Produktplan 2023 der Stadt Nidda

Teilergebnishaushalt Produkt 2411 Kommunalen Umweltschutz					
Stadt Nidda					
Nr.	Konten	Bezeichnung	Haushaltsansatz		Ergebnis des Jahresabschlusses 2021
			2023	2022	
5484099		Kostenerstattungen Sozialversicherung - LOGA			
6201000		Entgelt Beschäftigte (einschl. Zulagen)	14.300,00		
6401000		AG-Anteil zur Sozialvers. Entgeltbereich	3.000,00		
11	62, 63, 640-643, 647-649, 65	Personalaufwendungen	17.300,00		
6451000		Auf. an Verso. kassen f tariff. Beschäftigte	1.200,00		
12	644-646	Versorgungsaufwendungen	1.200,00		
6089000		übriger sonstiger Materialaufwand	200,00	200,00	
6179000		And. sonstige Aufwendungen für bezogene Leistungen	5.550,00	5.000,00	1.975,40
6850000		Reisekosten	1.000,00	1.000,00	18,20
6910000		Beitr. Wirtschaftsverb. und Vereine	150,00	150,00	150,00
13	60, 61, 67-69	Aufwendungen für Sach- und Dienstleistungen	6.900,00	6.350,00	2.143,60
6620000		Abschr. Gebäude u. -einr., SachAnlag., InfrStrktV		1.070,00	2.127,00
14	66	Abschreibungen		1.070,00	2.127,00
19		Summe der ordentlichen Aufwendungen (Pos. 11 - 18)	25.400,00	7.420,00	4.270,60
20		Verwaltungsergebnis (Pos. 10 / . Ps. 19)	25.400,00	7.420,00	4.270,60
24		Ordentliches Ergebnis (Pos. 20 + Pos. 23)	25.400,00	7.420,00	4.270,60
28		Jahresergebnis vor intern.Leistungsbez.	25.400,00	7.420,00	4.270,60
31		Jahresergebnis nach internen Leistungsbeziehungen	25.400,00	7.420,00	4.270,60
59		Jahresergebnis nach Verwendung	25.400,00	7.420,00	4.270,60

Produktplan 2023 der Stadt Nidda

Teilfinanzhaushalt Produkt 2411 Kommunalen Umweltschutz							
Stadt Nidda							
		Haushaltsansatz			Investitions- und Investitionsförderungsmaßnahmen		
Nr.	Bezeichnung	2023	Verpflichtungs-ermächtigungen	2022	Ergebnis des Jahresabschlusses 2021	Gesamtauszahlungsbedarf	davon bisher bereitgestellt
	Einzahlungen aus Investitionstätigkeit						
20	+ Einz. aus Investitionszuweis. und -zuschüssen sowie aus Investitionsbeiträgen						
21	+ Einz. aus Abgängen von Vermögensgegenständen des Sachanlagevermögens und des immateriellen Anlagevermögens						
22	+ Einz. aus Abgängen von Vermögensgegenständen des Finanzanlagevermögens						
	Einzahlungen aus Finanzierungstätigkeit						
31	+ Einz. aus der Aufnahme v. Krediten und wirtschaftlich vergleichbaren Vorgängen für Investitionen						
	Summe						
	Auszahlungen aus Investitionstätigkeit						
24	- Ausz. für den Erwerb von Grundstücken und Gebäuden						
25	- Ausz. für Baumaßnahmen						
26	- Ausz. für Investitionen in das sonstige Sachanlagevermögen und immaterielle Anlagevermögen davon: Ausz. aus gewährten Investitionszuweisungen und -zuschüssen						
27	- Ausz. für Investitionen in das Finanzanlagevermögen						
	Auszahlungen aus Finanzierungstätigkeit						
32	- Ausz. für die Tilgung von Krediten und wirtschaftlich vergleichbaren Vorgängen für Investitionen						
	Summe						
	Saldo (Einzahlungen / . Auszahlungen)						

Produktplan 2023 der Stadt Nidda

Produktbeschreibung Produkt 2412 Kommunalen Klimaschutz	
Stadt Nidda	
Verantwortliche Organisationseinheit Fachbereich Technisches Rathaus	Verantwortliche Person(en) Pablo Hildebrandt Marcel Walther (Vertretung)
Pflichtaufgaben	Ja
Rechtsbindungsgrad	Soll
Kurzbeschreibung	Entwicklung lokaler Konzepte zum Schutz des Klimas in Nidda.
gesetzl. Grundlage	Protokoll von Kyoto zum Rahmenübereinkommen der Vereinten Nationen über Klimaänderungen. Aufträge der Stadtverordnetenversammlung.
Zielgruppe	Bürgerinnen und Bürger, Besucher der Stadt Nidda, Allgemeinheit
Allgemeine Ziele	Erhaltung und Verbesserung eines Klimas in Nidda, Innerörtlicher Klimaschutz; Unterstützung von Privatpersonen und Firmen bei der Verminderung des CO ₂ Ausstoßes; Unterstützung und Durchführung von Maßnahmen zur Reduzierung der Treibhausgasen. Umsetzung eines Klimaschutzkonzeptes für die Stadt Nidda.
Zugeordnete Kostenträger	24121 Entwicklung und Umsetzung eines Klimaschutzkonzeptes
Haushaltsvermerke	Die Aufwendungen und Auszahlungen des Produktes bilden gem. § 4 GemHVO eine Bewirtschaftungseinheit (Budget). Die in § 20 Abs. 1 GemHVO geregelte gegenseitige Deckungsfähigkeit gilt nicht für Personal- und Versorgungsaufwendungen sowie für bilanzielle Abschreibungen und sämtliche Unerhaltungsaufwendungen. Die Personal- und Versorgungsaufwendungen sind gem. § 20 Abs. 2 GemHVO-Doppik über alle Teilhaushalte hinweg untereinander und gegenseitig deckungsfähig.

Produktplan 2023 der Stadt Nidda

Teilergebnishaushalt Produkt 2412 Kommunalen Klimaschutz					
Stadt Nidda					
Nr.	Konten	Bezeichnung	Haushaltsansatz		Ergebnis des Jahresabschlusses 2021
			2023	2022	
		Ordentliche Erträge			
01	50	Privatrechtliche Leistungsentgelte			
02	51	Öffentlich-rechtliche Leistungsentgelte			
03	548-549	Kostensatzleistungen und -erstattungen	-62.500,00		-41.584,68
04	52	Bestandsveränderungen und aktivierte Eigenleistungen			
05	55	Steuern und steuerähnliche Erträge einschl. Erträge aus gesetzlichen Umlagen			
06	547	Erträge aus Transferleistungen			
07	540-543	Erträge aus Zuweisungen und Zuschüssen für lfd. Zwecke und allgemeine Umlagen		-33.750,00	
08	546	Erträge aus der Auflösung von Sonderposten aus Investitionszuweisungen, -zuschüssen und Investitionsbeiträgen	-5.705,00	-4.710,00	-6.363,73
09	53	Sonstige ordentliche Erträge			
10		Summe der ordentlichen Erträge (Nr. 1 bis 9)	-68.205,00	-38.460,00	-47.948,41
		Ordentliche Aufwendungen			
11	62, 63, 640-643, 647-649, 65	Personalaufwendungen	140.500,00	212.300,00	95.761,06
12	644-646	Versorgungsaufwendungen	9.600,00	14.200,00	6.506,89
13	60, 61, 67-69	Aufwendungen für Sach- und Dienstleistungen	107.250,00	34.550,00	26.241,93
14	66	Abschreibungen	36.877,00	40.860,00	46.288,32
15	71	Aufwendungen für Zuweisungen und Zuschüsse sowie besondere Finanzaufwendungen			
16	73	Steueraufwendungen einschl. Aufwendungen aus gesetzlichen Umlageverpflichtungen			
17	72	Transferaufwendungen			
18	70, 74, 76	Sonstige ordentliche Aufwendungen			
19		Summe der ordentlichen Aufwendungen (Nr. 11 bis 18)	294.227,00	301.910,00	174.798,20
20		Verwaltungsergebnis (Nr. 10 / Nr. 19)	226.022,00	263.450,00	126.849,79
21	56, 57	Finanzerträge			
22	77	Finanzaufwendungen			
23		Finanzergebnis (Nr. 21 bis Nr. 22)			
24		Ordentliches Ergebnis (Verwaltungsergebnis und Finanzergebnis Nr. 20 und Nr. 23)	226.022,00	263.450,00	126.849,79
25	59	Außerordentliche Erträge			
26	79	Außerordentliche Aufwendungen			
27		Außerordentliches Ergebnis (Nr. 25 / Nr. 26)			
28		Jahresergebnis vor internen Leistungsbeziehungen (ordentliches Ergebnis und außerordentliches Ergebnis Nr. 24 und Nr. 27)	226.022,00	263.450,00	126.849,79
29		Erlöse der internen Leistungsbeziehungen			
30		Kosten der internen Leistungsbeziehungen	240,00	220,00	1.833,97
31		Ergebnis der internen Leistungsbeziehungen	240,00	220,00	1.833,97
32		Jahresergebnis nach internen Leistungsbeziehungen	226.262,00	263.670,00	128.683,76

Produktplan 2023 der Stadt Nidda

Teilergebnishaushalt Produkt 2412 Kommunalen Klimaschutz					
Stadt Nidda					
Nr.	Konten	Bezeichnung	Haushaltsansatz		Ergebnis des Jahresabschlusses 2021
			2023	2022	
5480100		Kostenerstattungen vom Bund	-52.500,00		-14.754,85
5481000		Kostenerstattungen vom Land	-10.000,00		-20.829,83
5484099		Kostenerstattungen Sozialversicherung - LOGA			
5488100		Kostenerstattungen von Dritten			-6.000,00
03	548-549	Kostenersatzleistungen und -erstattungen	-62.500,00		-41.584,68
5421000		Zuweisungen für lfd Zwecke vom Land		-33.750,00	
07	540-543	Ertr.a.Zuweisgn.u.Zusch.f.lfd.Zwecke u.alg.Uml.		-33.750,00	
5460100		Erträge Auflös SOPO Invest vom öffentl Bereich	-5.705,00	-4.710,00	-6.363,73
08	546	Ertr.a.Aufl.v.Sonderp.a.Inv.zuw.-zusch.u.-Beitr.	-5.705,00	-4.710,00	-6.363,73
10		Summe der ordentlichen Erträge (Pos. 1 - 9)	-68.205,00	-38.460,00	-47.948,41
6201000		Entgelt Beschäftigte (einschl. Zulagen)	116.500,00	177.800,00	77.919,77
6201001		Leistungsentgelt Beschäftigte			1.458,95
6401000		AG-Anteil zur Sozialvers. Entgeltbereich	24.000,00	34.500,00	16.382,34
11	62, 63, 640-643, 647-649, 65	Personalaufwendungen	140.500,00	212.300,00	95.761,06
6451000		Auf. an Verso. kassen f tarifr. Beschäftigte	9.600,00	14.200,00	6.506,89
12	644-646	Versorgungsaufwendungen	9.600,00	14.200,00	6.506,89
6089000		übriger sonstiger Materialaufwand	1.500,00	1.500,00	
6162000		Instandh. von techn. Anlagen in Betriebsbauten			814,60
6701000		Mieten, Pachten, Erbbauzinsen	1.000,00	500,00	
6790000		sonstige Aufw. f. d. Inanspruchn. v. Diensten	100.000,00	25.000,00	24.748,33
6810000		Aufw. für Zeitungen u Fachliteratur	500,00	1.000,00	29,00
6869000		sonst. Aufwendungen für Repräsentation	1.500,00	800,00	
6880000		Aufw. Für Fort- und Weiterbildung			100,00
6910000		Beitr. Wirtschaftsverb. und Vereine	250,00	250,00	
6993000		übrige sonstige betriebliche Aufwendungen	2.500,00	5.500,00	550,00
13	60, 61, 67-69	Aufwendungen für Sach- und Dienstleistungen	107.250,00	34.550,00	26.241,93
6620000		Abschr. Gebäude u. -einr., SachAnlag., InfrStrktV	20.949,00	26.000,00	24.891,49
6641000		Abschr. auf andere Anlagen			4.631,89
6642000		Abschr. auf Betriebsausstattung		950,00	948,00
6643000		Abschr. auf Fuhrpark	5.954,00	5.960,00	5.954,00
6645000		Abschr. auf Geschäftsausstattung	9.974,00	7.950,00	9.862,94
14	66	Abschreibungen	36.877,00	40.860,00	46.288,32
19		Summe der ordentlichen Aufwendungen (Pos. 11 - 18)	294.227,00	301.910,00	174.798,20
20		Verwaltungsergebnis (Pos. 10 J. Ps. 19)	226.022,00	263.450,00	126.849,79
24		Ordentliches Ergebnis (Pos. 20 + Pos. 23)	226.022,00	263.450,00	126.849,79
28		Jahresergebnis vor intern.Leistungsbez.	226.022,00	263.450,00	126.849,79
301		Aufwendungen Bauhof aus ILV	240,00	220,00	1.833,97
30		Aufwendungen der internen Leistungsbeziehungen	240,00	220,00	1.833,97
31		Jahresergebnis nach internen Leistungsbeziehungen	226.262,00	263.670,00	128.683,76
59		Jahresergebnis nach Verwendung	226.262,00	263.670,00	128.683,76

Produktplan 2023 der Stadt Nidda

Teilfinanzhaushalt Produkt 2412 Kommunalen Klimaschutz							
Stadt Nidda							
		Haushaltsansatz			Investitions- und Investitionsförderungsmaßnahmen		
Nr.	Bezeichnung	2023	Verpflichtungs-ermächtigungen	2022	Ergebnis des Jahresabschlusses 2021	Gesamtauszahlungsbedarf	davon bisher bereitgestellt
	Enzahlungen aus Investitionstätigkeit						
20	+ Einz. aus Investitionszuweis. und -zuschüssen sowie aus Investitionsbeiträgen			136.250	148.286		
21	+ Einz. aus Abgängen von Vermögensgegenständen des Sachanlagevermögens und des immateriellen Anlagevermögens						
22	+ Einz. aus Abgängen von Vermögensgegenständen des Finanzanlagevermögens						
	Enzahlungen aus Finanzierungstätigkeit						
31	+ Einz. aus der Aufnahme v. Krediten und wirtschaftlich vergleichbaren Vorgängen für Investitionen						
	Summe			136.250	148.286		
	Auszahlungen aus Investitionstätigkeit						
24	- Ausz. für den Erwerb von Grundstücken und Gebäuden						
25	- Ausz. für Baumaßnahmen	-120.000		-185.000	-58.802	-5.029.500	-3.049.500
26	- Ausz. für Investitionen in das sonstige Sachanlagevermögen und immaterielle Anlagevermögen davon: Ausz. aus gewährten Investitionszuweisungen und -zuschüssen	-350.000				-350.000	-350.000
27	- Ausz. für Investitionen in das Finanzanlagevermögen						
	Auszahlungen aus Finanzierungstätigkeit						
32	- Ausz. für die Tilgung von Krediten und wirtschaftlich vergleichbaren Vorgängen für Investitionen						
	Summe	-470.000		-185.000	-58.802	-5.379.500	-3.399.500
	Saldo (Enzahlungen / . Auszahlungen)	-470.000		-48.750	89.484	-5.379.500	-3.399.500

Produktplan 2023 der Stadt Nidda

Investitionen Produkt 2412 Kommunalen Klimaschutz						
Stadt Nidda						
Nr. Bezeichnung	Ansatz 2022	Ansatz 2023	Verpflichtungs- Ermächtigungen	Finanzplan 2024	Finanzplan 2025	Finanzplan 2026
24020 Nahwärme Wallernhausen	0	-150.000	0	0	0	0
26 Ausz.f.Invest.i.d.sonst.Sachanl.verm.u.imm.Anl.ver	0	-150.000	0	0	0	0
99076 Klimaschutz & erneuerbare Energien	-38.750	0	0	-300.000	-300.000	-300.000
20 Einz.a.Inv.zuw.u.-zusch.s.a.Inv.beitr.	116.250	0	0	100.000	100.000	100.000
25 Auszahlungen für Baumaßnahmen	-155.000	0	0	-400.000	-400.000	-400.000
99106 Maßnahmen zur Klimaanpassung	-10.000	-60.000	0	-80.000	-80.000	-80.000
20 Einz.a.Inv.zuw.u.-zusch.s.a.Inv.beitr.	20.000	0	0	0	0	0
25 Auszahlungen für Baumaßnahmen	-30.000	-60.000	0	-80.000	-80.000	-80.000
99136 Einrichtung eines Energiemanagementsystems	0	-200.000	0	0	0	0
26 Ausz.f.Invest.i.d.sonst.Sachanl.verm.u.imm.Anl.ver	0	-200.000	0	0	0	0
99137 Umsetzung Energieverordnungen 2022	0	-60.000	0	-60.000	0	0
25 Auszahlungen für Baumaßnahmen	0	-60.000	0	-60.000	0	0

Produktplan 2023 der Stadt Nidda

Produktbeschreibung Produkt 2511 Stadtmarketing und Wirtschaftsförderung	
Stadt Nidda	
Verantwortliche Organisationseinheit Fachbereich Finanzen	Verantwortliche Person(en) Pascal Löffler Lars Schmidt (Vertretung)
Pflichtaufgaben	Nein
Rechtsbindungsgrad	Kann
Kurzbeschreibung	Allgemeine Wirtschaftsförderung, Förderung der Niederlassung von Gewerbebetrieben, Information, Beratung und Betreuung der Betriebe und Unternehmen in Fragen der Ansiedlung, Finanzierung, Existenzgründung und Beschäftigungssicherung. Förderung des Fremdenverkehrs.
gesetzl. Grundlage	Beschlüsse der städtischen Gremien.
Zielgruppe	Verbesserung der Wirtschaftsstruktur und Stärkung der Finanzkraft der Stadt, Sicherung und Schaffung von Arbeitsplätzen, Verbesserung der Beziehung und Zusammenarbeit zwischen Wirtschaft und Verwaltung.
Allgemeine Ziele	Verbesserung der Wirtschaftsstruktur und Stärkung der Finanzkraft der Stadt, Sicherung und Schaffung von Arbeitsplätzen, Verbesserung der Beziehung und Zusammenarbeit zwischen Wirtschaft und Verwaltung.
Zugeordnete Kostenträger	25111 Stadtmarketing, Wirtschaftsförderung 25112 Förderung des Tourismus
Zugeordnete KST	01130000 Fremdenverkehr 03050000 Stadtmarketing und Wirtschaftsförderung
Haushaltsvermerke	Die Aufwendungen und Auszahlungen des Produktes bilden gem. § 4 GemHVO eine Bewirtschaftungseinheit (Budget). Die in § 20 Abs. 1 GemHVO geregelte gegenseitige Deckungsfähigkeit gilt nicht für Personal- und Versorgungsaufwendungen sowie für bilanzielle Abschreibungen und sämtliche Unerhaltungsaufwendungen. Die Personal- und Versorgungsaufwendungen sind gem. § 20 Abs. 2 GemHVO-Doppik über alle Teilhaushalte hinweg untereinander und gegenseitig deckungsfähig.

Produktplan 2023 der Stadt Nidda

Teilergebnishaushalt Produkt 2511 Stadtmarketing und Wirtschaftsförderung					
Stadt Nidda					
Nr.	Konten	Bezeichnung	Haushaltsansatz		Ergebnis des Jahresabschlusses 2021
			2023	2022	
		Ordentliche Erträge			
01	50	Privatrechtliche Leistungsentgelte			
02	51	Öffentlich-rechtliche Leistungsentgelte			
03	548-549	Kostensatzleistungen und -erstattungen			
04	52	Bestandsveränderungen und aktivierte Eigenleistungen			
05	55	Steuern und steuerähnliche Erträge einschl. Erträge aus gesetzlichen Umlagen			
06	547	Erträge aus Transferleistungen			
07	540-543	Erträge aus Zuweisungen und Zuschüssen für lfd. Zwecke und allgemeine Umlagen			
08	546	Erträge aus der Auflösung von Sonderposten aus Investitionszuweisungen, -zuschüssen und Investitionsbeiträgen	-85.255,00	-97.630,00	-84.993,00
09	53	Sonstige ordentliche Erträge			
10		Summe der ordentlichen Erträge (Nr. 1 bis 9)	-85.255,00	-97.630,00	-84.993,00
		Ordentliche Aufwendungen			
11	62, 63, 640-643, 647-649, 65	Personalaufwendungen	52.800,00	45.700,00	42.785,68
12	644-646	Versorgungsaufwendungen	3.600,00	3.300,00	2.851,50
13	60, 61, 67-69	Aufwendungen für Sach- und Dienstleistungen	320.954,00	221.255,00	47.018,53
14	66	Abschreibungen	143.521,00	161.030,00	143.332,00
15	71	Aufwendungen für Zuweisungen und Zuschüsse sowie besondere Finanzaufwendungen	101.200,00	100.200,00	104.360,93
16	73	Steueraufwendungen einschl. Aufwendungen aus gesetzlichen Umlageverpflichtungen			
17	72	Transferaufwendungen			
18	70, 74, 76	Sonstige ordentliche Aufwendungen			
19		Summe der ordentlichen Aufwendungen (Nr. 11 bis 18)	622.075,00	531.485,00	340.348,64
20		Verwaltungsergebnis (Nr. 10 / Nr. 19)	536.820,00	433.855,00	255.355,64
21	56, 57	Finanzerträge			
22	77	Finanzaufwendungen			
23		Finanzergebnis (Nr. 21 bis Nr. 22)			
24		Ordentliches Ergebnis (Verwaltungsergebnis und Finanzergebnis Nr. 20 und Nr. 23)	536.820,00	433.855,00	255.355,64
25	59	Außerordentliche Erträge			
26	79	Außerordentliche Aufwendungen			
27		Außerordentliches Ergebnis (Nr. 25 / Nr. 26)			
28		Jahresergebnis vor internen Leistungsbeziehungen (ordentliches Ergebnis und außerordentliches Ergebnis Nr. 24 und Nr. 27)	536.820,00	433.855,00	255.355,64
29		Erlöse der internen Leistungsbeziehungen			
30		Kosten der internen Leistungsbeziehungen	35.970,00	31.690,00	22.680,00
31		Ergebnis der internen Leistungsbeziehungen	35.970,00	31.690,00	22.680,00
32		Jahresergebnis nach internen Leistungsbeziehungen	572.790,00	465.545,00	278.035,64

Produktplan 2023 der Stadt Nidda

Teilergebnishaushalt Produkt 2511 Stadtmarketing und Wirtschaftsförderung					
Stadt Nidda					
Nr.	Konten	Bezeichnung	Haushaltsansatz		Ergebnis des Jahresabschlusses 2021
			2023	2022	
5484099		Kostenerstattungen Sozialversicherung - LOGA			
5460100		Erträge Auflös SOPO Invest vom öffentl Bereich	-85.255,00	-97.630,00	-84.993,00
08	546	Ertr.a.Aufl.v.Sonderp.a.Inv.zuw.-zusch.u.-Beitr.	-85.255,00	-97.630,00	-84.993,00
10		Summe der ordentlichen Erträge (Pos. 1 - 9)	-85.255,00	-97.630,00	-84.993,00
6201000		Entgelt Beschäftigte (einschl. Zulagen)	44.000,00	37.200,00	34.803,56
6201001		Leistungsentgelt Beschäftigte			571,49
6401000		AG-Anteil zur Sozialvers. Entgeltbereich	8.800,00	8.500,00	7.410,63
11	62, 63, 640-643, 647-649, 65	Personalaufwendungen	52.800,00	45.700,00	42.785,68
6451000		Auf. an Verso. kassen f tarifl. Beschäftigte	3.600,00	3.300,00	2.851,50
12	644-646	Versorgungsaufwendungen	3.600,00	3.300,00	2.851,50
6051000		Strom	1.694,00	1.200,00	
6065000		Materialaufw. für Straßen, Wege, Plätze u.ä.	6.060,00	6.000,00	4.580,27
6089000		übriger sonstiger Materialaufwand	1.510,00	1.500,00	165,00
6165000		Instandh. v. Sachanl. Gemeingebr., Infrastr.verm.			564,54
6166000		Wartungskosten	11.610,00	11.500,00	
6171000		Aufwendungen für Fremdentorgung	40,00	45,00	43,80
6171100		Aufwendungen für Restmüllentsorgung	700,00	700,00	
6179000		And. sonstige Aufwendungen für bezogene Leistungen	95.350,00	40.000,00	30.234,35
6790000		sonstige Aufw. f. d. Inanspruchn. v. Diensten	10.100,00	10.000,00	
6850000		Reisekosten	300,00	300,00	32,90
6862000		Aufw. für Gästebewirtung (Repräsentation)	660,00	510,00	371,92
6869000		sonst. Aufwendungen für Repräsentation	500,00	500,00	122,00
6873000		Werbung	7.570,00	7.500,00	1.835,15
6910000		Beitr. Wirtschaftsverb. und Vereine	145.590,00	114.500,00	7.368,60
6996000		Sondermittel zur Förderung Wirtschaft und Verkehr	39.270,00	27.000,00	1.700,00
13	60, 61, 67-69	Aufwendungen für Sach- und Dienstleistungen	320.954,00	221.255,00	47.018,53
6615000		Abschr. aktivierte Investzuw.,-zuschüsse u. -beitr	44.125,00	41.960,00	42.304,00
6620000		Abschr. Gebäude u. -einr. , SachAnlag., InfrStrktV	98.666,00	116.700,00	98.667,00
6642000		Abschr. auf Betriebsausstattung	730,00	2.370,00	2.361,00
14	66	Abschreibungen	143.521,00	161.030,00	143.332,00
7125000		Zusch. lfd. Zwecke verb. Unt., Sonderverm.,Beteil.	101.000,00	100.000,00	95.653,93
7128000		Zuschüsse für laufende Zwecke an übrige Bereiche	200,00	200,00	8.707,00
15	71	Aufw.f. Zuweisungen und Zuschüsse s.bes.Finanzaufw	101.200,00	100.200,00	104.360,93
19		Summe der ordentlichen Aufwendungen (Pos. 11 - 18)	622.075,00	531.485,00	340.348,64
20		Verwaltungsergebnis (Pos. 10 / . Ps. 19)	536.820,00	433.855,00	255.355,64
24		Ordentliches Ergebnis (Pos. 20 + Pos. 23)	536.820,00	433.855,00	255.355,64
28		Jahresergebnis vor intern.Leistungsbez.	536.820,00	433.855,00	255.355,64
301		Aufwendungen Bauhof aus ILV	35.970,00	31.690,00	22.680,00
30		Aufwendungen der internen Leistungsbeziehungen	35.970,00	31.690,00	22.680,00
31		Jahresergebnis nach internen Leistungsbeziehungen	572.790,00	465.545,00	278.035,64
59		Jahresergebnis nach Verwendung	572.790,00	465.545,00	278.035,64

Produktplan 2023 der Stadt Nidda

Teilfinanzhaushalt Produkt 2511 Stadtmarketing und Wirtschaftsförderung							
Stadt Nidda							
		Haushaltsansatz			Investitions- und Investitionsförderungsmaßnahmen		
Nr.	Bezeichnung	2023	Verpflichtungs-ermächtigungen	2022	Ergebnis des Jahresabschlusses 2021	Gesamtauszahlungsbedarf	davon bisher bereitgestellt
	Enzahlungen aus Investitionstätigkeit						
20	+ Einz. aus Investitionszuweis. und -zuschüssen sowie aus Investitionsbeiträgen				9.863		
21	+ Einz. aus Abgängen von Vermögensgegenständen des Sachanlagevermögens und des immateriellen Anlagevermögens						
22	+ Einz. aus Abgängen von Vermögensgegenständen des Finanzanlagevermögens						
	Enzahlungen aus Finanzierungstätigkeit						
31	+ Einz. aus der Aufnahme v. Krediten und wirtschaftlich vergleichbaren Vorgängen für Investitionen						
	Summe				9.863		
	Auszahlungen aus Investitionstätigkeit						
24	- Ausz. für den Erwerb von Grundstücken und Gebäuden						
25	- Ausz. für Baumaßnahmen	-570.000		-50.000	-1.695	-2.145.000	-1.655.000
26	- Ausz. für Investitionen in das sonstige Sachanlagevermögen und immaterielle Anlagevermögen	-350.000		-200.000	-33.000	-3.303.500	-753.500
	davon: Ausz. aus gewährten Investitionszuweisungen und -zuschüssen	-350.000		-200.000	-33.000	-3.221.000	-671.000
27	- Ausz. für Investitionen in das Finanzanlagevermögen						
	Auszahlungen aus Finanzierungstätigkeit						
32	- Ausz. für die Tilgung von Krediten und wirtschaftlich vergleichbaren Vorgängen für Investitionen						
	Summe	-920.000		-250.000	-34.695	-5.448.500	-2.408.500
	Saldo (Enzahlungen / . Auszahlungen)	-920.000		-250.000	-24.832	-5.448.500	-2.408.500

Produktplan 2023 der Stadt Nidda

Investitionen Produkt 2511 Stadtmarketing und Wirtschaftsförderung						
Stadt Nidda						
Nr. Bezeichnung	Ansatz 2022	Ansatz 2023	Verpflichtungs- Ermächtigungen	Finanzplan 2024	Finanzplan 2025	Finanzplan 2026
70001 Interkommunale Landesgartenschau / Leader-Projekte	0	-50.000	0	-100.000	-100.000	0
25 Auszahlungen für Baumaßnahmen	0	-50.000	0	-100.000	-100.000	0
99001 Ausbau von Rad- und Gehwegen	-50.000	-400.000	0	-50.000	0	0
25 Auszahlungen für Baumaßnahmen	-50.000	-400.000	0	-50.000	0	0
99118 Breitbandausbau Weiße Flecken und Gewerbe	0	-120.000	0	-120.000	-120.000	0
25 Auszahlungen für Baumaßnahmen	0	-120.000	0	-120.000	-120.000	0
99119 jung kauft alt - Förderprogramm	-100.000	-100.000	0	0	0	0
26 Ausz.f.Invest.i.d.sonst.Sachanl.verm.u.imm.Anl.ver	-100.000	-100.000	0	0	0	0
99120 Zuschuss Sporthalle Nidda an Wetteraukreis	-100.000	-250.000	0	-2.550.000	0	0
26 Ausz.f.Invest.i.d.sonst.Sachanl.verm.u.imm.Anl.ver	-100.000	-250.000	0	-2.550.000	0	0

Produktplan 2023 der Stadt Nidda

Produktbeschreibung Produkt 2521 Bereitstellung und Betrieb von Gemeinschaftseinrichtungen	
Stadt Nidda	
Verantwortliche Organisationseinheit Fachbereich Technisches Rathaus	Verantwortliche Person(en) Simone Seum Marcel Walther (Vertretung)
Pflichtaufgaben	Ja
Rechtsbindungsgrad	Soll
Kurzbeschreibung	Betrieb und Vermietung von öffentlichen Gemeinschaftseinrichtungen (BGH, DGHS, Sporthallen und Sportstätten usw.) in der Kernstadt und in den Stadtteilen.
gesetzl. Grundlage	Benutzungs- und Gebührenordnung für die Bürgerhäuser der Stadt Nidda. Beschlüsse der städtischen Gremien.
Zielgruppe	Vereine und Verbände, Städtische Gremien, Verwaltung, Bürgerinnen und Bürger, Allgemeinheit
Allgemeine Ziele	Sicherstellung eines ausreichendes Angebotes an öffentlichen Einrichtungen für die Bürgerinnen und Bürger, Förderung von Vereinen und Verbänden durch Nutzung der öffentlichen Einrichtungen. Unterhaltung des Bestandes.
Zugeordnete Kostenträger	25211 Bereitstellung, Betrieb und Unterh. v. städtischen Einrichtungen und Festplätzen
Zugeordnete KST	02060000 Bürgerhäuser Allgemein 02060010 Bürgerhaus Nidda 02060020 Bürgerhaus Kohden 02060110 Bürgerhaus Bad-Salzhausen 02060120 Bürgerhaus Geiß-Nidda 02060130 Bürgerhaus Ober-Widdersheim 02060140 Bürgerhaus Borsdorf 02060150 Bürgerhaus Harb 02060160 Bürgerhaus Ulfa 02060170 Bürgerhaus Stornfels 02060180 Bürgerhaus Unter-Schmitten 02060190 Bürgerhaus Ober-Schmitten 02060210 Bürgerhaus Eichelsdorf 02060220 Bürgerhaus Ober-Lais 02060230 Bürgerhaus Fauerbach 02060240 Bürgerhaus Wallernhausen 02060250 Bürgerhaus Michelnau 02060270 Bürgerhaus Schwickartshausen 02060280 Bürgerhaus Unter-Widdersheim
Haushaltsvermerke	Die Aufwendungen und Auszahlungen des Produktes bilden gem. § 4 GemHVO eine Bewirtschaftungseinheit (Budget). Die in § 20 Abs. 1 GemHVO geregelte gegenseitige Deckungsfähigkeit gilt nicht für Personal- und Versorgungsaufwendungen sowie für bilanzielle Abschreibungen und sämtliche Unerhaltungsaufwendungen. Die Personal- und Versorgungsaufwendungen sind gem. § 20 Abs. 2 GemHVO-Doppik über alle Teilhaushalte hinweg untereinander und gegenseitig deckungsfähig.

Produktplan 2023 der Stadt Nidda

Teilergebnishaushalt Produkt 2521 Bereitstellung und Betrieb von Gemeinschaftseinrichtungen					
Stadt Nidda					
Nr.	Konten	Bezeichnung	Haushaltsansatz		Ergebnis des Jahresabschlusses 2021
			2023	2022	
		Ordentliche Erträge			
01	50	Privatrechtliche Leistungsentgelte	-94.910,00	-95.975,00	-40.757,09
02	51	Öffentlich-rechtliche Leistungsentgelte			
03	548-549	Kostensatzleistungen und -erstattungen	-800,00	-775,00	-767,18
04	52	Bestandsveränderungen und aktivierte Eigenleistungen			
05	55	Steuern und steuerähnliche Erträge einschl. Erträge aus gesetzlichen Umlagen			
06	547	Erträge aus Transferleistungen			
07	540-543	Erträge aus Zuweisungen und Zuschüssen für lfd. Zwecke und allgemeine Umlagen			
08	546	Erträge aus der Auflösung von Sonderposten aus Investitionszuweisungen, -zuschüssen und Investitionsbeiträgen	-74.205,00	-49.590,00	-65.155,53
09	53	Sonstige ordentliche Erträge			
10		Summe der ordentlichen Erträge (Nr. 1 bis 9)	-169.915,00	-146.340,00	-106.679,80
		Ordentliche Aufwendungen			
11	62, 63, 640-643, 647-649, 65	Personalaufwendungen	205.700,00	181.500,00	183.559,10
12	644-646	Versorgungsaufwendungen	13.100,00	12.000,00	11.828,13
13	60, 61, 67-69	Aufwendungen für Sach- und Dienstleistungen	838.710,00	661.980,00	524.677,00
14	66	Abschreibungen	389.571,00	342.050,00	331.426,72
15	71	Aufwendungen für Zuweisungen und Zuschüsse sowie besondere Finanzaufwendungen	7.300,00	7.300,00	
16	73	Steueraufwendungen einschl. Aufwendungen aus gesetzlichen Umlageverpflichtungen			
17	72	Transferaufwendungen			
18	70, 74, 76	Sonstige ordentliche Aufwendungen	8.260,00	8.260,00	8.234,56
19		Summe der ordentlichen Aufwendungen (Nr. 11 bis 18)	1.462.641,00	1.213.090,00	1.059.725,51
20		Verwaltungsergebnis (Nr. 10 / Nr. 19)	1.292.726,00	1.066.750,00	953.045,71
21	56, 57	Finanzerträge			
22	77	Finanzaufwendungen			
23		Finanzergebnis (Nr. 21 bis Nr. 22)			
24		Ordentliches Ergebnis (Verwaltungsergebnis und Finanzergebnis Nr. 20 und Nr. 23)	1.292.726,00	1.066.750,00	953.045,71
25	59	Außerordentliche Erträge			
26	79	Außerordentliche Aufwendungen			
27		Außerordentliches Ergebnis (Nr. 25 / Nr. 26)			
28		Jahresergebnis vor internen Leistungsbeziehungen (ordentliches Ergebnis und außerordentliches Ergebnis Nr. 24 und Nr. 27)	1.292.726,00	1.066.750,00	953.045,71
29		Erlöse der internen Leistungsbeziehungen			
30		Kosten der internen Leistungsbeziehungen	116.478,00	102.620,00	143.040,00
31		Ergebnis der internen Leistungsbeziehungen	116.478,00	102.620,00	143.040,00
32		Jahresergebnis nach internen Leistungsbeziehungen	1.409.204,00	1.169.370,00	1.096.085,71

Produktplan 2023 der Stadt Nidda

Teilergebnishaushalt Produkt 2521 Bereitstellung und Betrieb von Gemeinschaftseinrichtungen					
Stadt Nidda					
Nr.	Konten	Bezeichnung	Haushaltsansatz		Ergebnis des Jahresabschlusses 2021
			2023	2022	
5003000		Umsatzerlöse aus Überlassung Gebäude und Räume	-54.250,00	-54.050,00	-13.205,25
5006000		Umsatzerlöse aus Verpachtung/Wirtschaftsabgabe	-30.100,00	-30.200,00	-18.963,76
5090000		sonstige Umsatzerlöse	-10.560,00	-11.725,00	-8.588,08
01	50	Privatrechtliche Leistungsentgelte	-94.910,00	-95.975,00	-40.757,09
5484099		Kostenerstattungen Sozialversicherung - LOGA			
5488100		Kostenerstattungen von Dritten	-800,00	-775,00	-767,18
03	548-549	Kostenersatzleistungen und -erstattungen	-800,00	-775,00	-767,18
5460099		Auflösung SOPO Sonderinvest. II. (Tilg. Land)	-42.285,00	-31.460,00	-42.270,00
5460100		Erträge Auflös SOPO Invest vom öffentl Bereich	-31.920,00	-18.130,00	-22.885,53
08	546	Etr.a.Aufl.v.Sonderp.a.Inv.zuw.-zusch.u.-Beitr.	-74.205,00	-49.590,00	-65.155,53
10		Summe der ordentlichen Erträge (Pos. 1 - 9)	-169.915,00	-146.340,00	-106.679,80
6201000		Entgelt Beschäftigte (einschl. Zulagen)	144.400,00	108.300,00	112.700,83
6201001		Leistungsentgelt Beschäftigte			3.848,86
6201030		Entgelt Aushilfen (einschl. Zulagen)	24.100,00	39.900,00	33.363,45
6401000		AG-Anteil zur Sozialvers. Entgeltbereich	37.200,00	33.300,00	33.645,96
11	62, 63, 640-643, 647-649, 65	Personalaufwendungen	205.700,00	181.500,00	183.559,10
6451000		Auf. an Verso. kassen f tarifl. Beschäftigte	13.100,00	12.000,00	11.828,13
12	644-646	Versorgungsaufwendungen	13.100,00	12.000,00	11.828,13
6010100		Aufw. für Büromat. u. Drucks. d. Verw. u. ähnl. E	500,00	400,00	113,39
6020000		Hilfsstoffe	50,00	50,00	
6030200		Praxis- u. Laborbedarf, Arzneimittel	150,00	50,00	102,70
6051000		Strom	165.265,00	127.065,00	105.722,14
6052000		Gas	140.280,00	84.090,00	67.914,88
6054000		Heizöl	97.600,00	64.270,00	42.790,46
6056000		Wasser	6.230,00	6.170,00	6.153,62
6057000		Abwasser	26.340,00	19.950,00	17.284,56
6061000		Materialaufw. für Gebäude u. Außenanlagen	98.050,00	41.150,00	22.149,53
6062000		Materialaufw. für techn. Anlagen in Betriebsbauten	1.070,00	170,00	840,06
6063000		Materialaufw. für Einrichtungen und Ausstattungen	16.460,00	16.460,00	3.400,75
6069000		sonstiger Aufw. für Reparatur u. Instandhaltung	38.850,00	31.050,00	19.138,68
6081000		Reinigungsmaterial	23.850,00	24.900,00	11.684,59
6089000		übriger sonstiger Materialaufwand	3.940,00	3.440,00	558,59
6101000		Fremdleist. für Erzeugnisse u. and. Umsatzleist.	400,00	620,00	1.792,98
6161000		Instandh. Gebäude, Außenanl. (Bauunterhaltung)	65.600,00	74.700,00	108.762,09
6162000		Instandh. von techn. Anlagen in Betriebsbauten	44.100,00	44.100,00	16.157,07
6163000		Instandh. von Einrichtungen und Ausstattungen	8.930,00	8.930,00	
6165000		Instandh. v. Sachanl. Gemeingebr., Infrastr.verm.		500,00	
6166000		Wartungskosten	7.360,00	19.400,00	31.413,31
6171000		Aufwendungen für Fremdentorgung	3.595,00	3.595,00	3.393,80
6171130		Aufwendungen für Sperrmüllbeseitigung	400,00	400,00	
6171140		Aufwendungen für Entsorgung an AWB,Recyclinghof	640,00	400,00	387,06
6173000		Fremdreinigung	39.390,00	39.595,00	32.969,34
6179000		And. sonstige Aufwendungen für bezogene Leistungen	14.010,00	14.010,00	523,60
6701000		Mieten, Pachten, Erbbauzinsen	590,00	3.355,00	
6730000		Gebühren	150,00		
6771000		Aufw. für Sachverst., Rechtsanwälte u. Gerichtskos			23,00
6831000		Datenübertragungskosten	540,00	540,00	244,33

Produktplan 2023 der Stadt Nidda

Teilergebnishaushalt Produkt 2521 Bereitstellung und Betrieb von Gemeinschaftseinrichtungen					
Stadt Nidda					
Nr.	Konten	Bezeichnung	Haushaltsansatz		Ergebnis des Jahresabschlusses 2021
			2023	2022	
6832000		Telefonkosten	4.490,00	3.740,00	2.545,86
6850000		Reisekosten	2.500,00	1.500,00	2.206,40
6862000		Aufw. für Gästebewirtung (Repräsentation)	200,00	200,00	
6900100		Beiträge f. Gebäudebezogene Versicherungen	27.180,00	27.180,00	26.404,21
13	60, 61, 67-69	Aufwendungen für Sach- und Dienstleistungen	838.710,00	661.980,00	524.677,00
6620000		Abschr. Gebäude u. -einr., SachAnlag., InfrStrktV	310.539,00	299.690,00	288.452,00
6641000		Abschr. auf andere Anlagen	2.000,00	2.000,00	2.000,00
6642000		Abschr. auf Betriebsausstattung	42.868,00	10.900,00	1.393,42
6645000		Abschr. auf Geschäftsausstattung	32.554,00	27.500,00	38.626,96
6650000		Abschreibung geringwertige Wirtschaftsgüter (GWG)	1.610,00	1.960,00	954,34
14	66	Abschreibungen	389.571,00	342.050,00	331.426,72
7128000		Zuschüsse für laufende Zwecke an übrige Bereiche	7.300,00	7.300,00	
15	71	Aufw.f. Zuweisungen und Zuschüsse s.bes.Finanzaufw	7.300,00	7.300,00	
7020000		Grundsteuer	8.260,00	8.260,00	8.234,56
18	70, 74, 76	Sonstige ordentliche Aufwendungen	8.260,00	8.260,00	8.234,56
19		Summe der ordentlichen Aufwendungen (Pos. 11 - 18)	1.462.641,00	1.213.090,00	1.059.725,51
20		Verwaltungsergebnis (Pos. 10 / . Ps. 19)	1.292.726,00	1.066.750,00	953.045,71
24		Ordentliches Ergebnis (Pos. 20 + Pos. 23)	1.292.726,00	1.066.750,00	953.045,71
28		Jahresergebnis vor intern.Leistungsbez.	1.292.726,00	1.066.750,00	953.045,71
301		Aufwendungen Bauhof aus ILV	116.478,00	102.620,00	143.040,00
30		Aufwendungen der internen Leistungsbeziehungen	116.478,00	102.620,00	143.040,00
31		Jahresergebnis nach internen Leistungsbeziehungen	1.409.204,00	1.169.370,00	1.096.085,71
59		Jahresergebnis nach Verwendung	1.409.204,00	1.169.370,00	1.096.085,71

Produktplan 2023 der Stadt Nidda

Teilfinanzhaushalt Produkt 2521 Bereitstellung und Betrieb von Gemeinschaftseinrichtungen							
Stadt Nidda							
		Haushaltsansatz			Investitions- und Investitionsförderungsmaßnahmen		
Nr.	Bezeichnung	2023	Verpflichtungs-ermächtigungen	2022	Ergebnis des Jahresabschlusses 2021	Gesamtauszahlungsbedarf	davon bisher bereitgestellt
	Enzahlungen aus Investitionstätigkeit						
20	+ Einz. aus Investitionszuweis. und -zuschüssen sowie aus Investitionsbeiträgen				129.540		
21	+ Einz. aus Abgängen von Vermögensgegenständen des Sachanlagevermögens und des immateriellen Anlagevermögens						
22	+ Einz. aus Abgängen von Vermögensgegenständen des Finanzanlagevermögens						
	Enzahlungen aus Finanzierungstätigkeit						
31	+ Einz. aus der Aufnahme v. Krediten und wirtschaftlich vergleichbaren Vorgängen für Investitionen						
	Summe				129.540		
	Auszahlungen aus Investitionstätigkeit						
24	- Ausz. für den Erwerb von Grundstücken und Gebäuden						
25	- Ausz. für Baumaßnahmen	-452.000		-395.000	-109.764	-4.807.000	-1.952.000
26	- Ausz. für Investitionen in das sonstige Sachanlagevermögen und immaterielle Anlagevermögen davon: Ausz. aus gewährten Investitionszuweisungen und -zuschüssen	-70.000		-20.000	-14.075	-509.000	-389.000
27	- Ausz. für Investitionen in das Finanzanlagevermögen						
	Auszahlungen aus Finanzierungstätigkeit						
32	- Ausz. für die Tilgung von Krediten und wirtschaftlich vergleichbaren Vorgängen für Investitionen						
	Summe	-522.000		-415.000	-123.839	-5.316.000	-2.341.000
	Saldo (Enzahlungen / . Auszahlungen)	-522.000		-415.000	5.701	-5.316.000	-2.341.000

Produktplan 2023 der Stadt Nidda

Investitionen Produkt 2521 Bereitstellung und Betrieb von Gemeinschaftseinrichtungen						
Stadt Nidda						
Nr. Bezeichnung	Ansatz 2022	Ansatz 2023	Verpflichtungs- Ermächtigungen	Finanzplan 2024	Finanzplan 2025	Finanzplan 2026
01097 Bürgerhaus Nidda - Heizungserneuerung	0	0	0	-115.000	-60.000	0
25 Auszahlungen für Baumaßnahmen	0	0	0	-115.000	-60.000	0
01099 BGH Nidda - Fassade WDVS, Flachdach+Boden Foyer	0	0	0	-250.000	-250.000	-250.000
25 Auszahlungen für Baumaßnahmen	0	0	0	-250.000	-250.000	-250.000
13016 BGH Ober-Widdersheim-Heizung + energet. Sanierung	0	-55.000	0	0	0	-540.000
25 Auszahlungen für Baumaßnahmen	0	-55.000	0	0	0	-540.000
13017 BGH Ober-Widdersheim - Erneuer. Fußboden gr. Saal	0	0	0	0	0	-40.000
25 Auszahlungen für Baumaßnahmen	0	0	0	0	0	-40.000
14006 BGH Borsdorf - Heizungserneuerung	-45.000	0	0	0	0	0
25 Auszahlungen für Baumaßnahmen	-45.000	0	0	0	0	0
15007 Erneuerung Fenster und Sanitäranlagen BGH Harb	0	-12.000	0	0	0	0
25 Auszahlungen für Baumaßnahmen	0	-12.000	0	0	0	0
16013 BGH Ulfa - Heizung, energet. Sanierung, WC's	0	-100.000	0	0	0	0
25 Auszahlungen für Baumaßnahmen	0	-100.000	0	0	0	0
17007 BGH Stornfels - Austausch Heizung	0	0	0	0	0	-35.000
25 Auszahlungen für Baumaßnahmen	0	0	0	0	0	-35.000
18010 BGH Unter-Schmitten - Heizungserneuerung	0	0	0	0	-35.000	0
25 Auszahlungen für Baumaßnahmen	0	0	0	0	-35.000	0
22004 Elektrische Schaltanlagen BGH Ober-Lais	-40.000	0	0	0	0	0
25 Auszahlungen für Baumaßnahmen	-40.000	0	0	0	0	0
22005 Austausch Heizung BGH Ober-Lais	-80.000	0	0	0	0	0
25 Auszahlungen für Baumaßnahmen	-80.000	0	0	0	0	0
22008 BGH Ober-Lais-Brandschutz+entf. Vertäfelung	0	-25.000	0	0	0	0
25 Auszahlungen für Baumaßnahmen	0	-25.000	0	0	0	0
24015 BGH Wallernhausen-Heizung,energet. Sanierung+WC's	0	-80.000	0	-370.000	-370.000	0
25 Auszahlungen für Baumaßnahmen	0	-80.000	0	-370.000	-370.000	0
24017 BGH Wallernhausen - Erneuerung Decke und Fußboden	0	0	0	0	0	-80.000
25 Auszahlungen für Baumaßnahmen	0	0	0	0	0	-80.000
28003 BGH Unter-Widdersheim - Heizung + energ. Sanierung	0	-50.000	0	-200.000	0	0
25 Auszahlungen für Baumaßnahmen	0	-50.000	0	-200.000	0	0
99009 Bewegl. Vermögen (> 1000 € netto) Bürgerhäuser	-10.000	-25.000	0	-15.000	-15.000	-15.000
26 Ausz.f.Invest.i.d.sonst.Sachanl.verm.u.imm.Anl.ver	-10.000	-25.000	0	-15.000	-15.000	-15.000
99046 GWG (< 1000 € netto) Bürgerhäuser	-5.000	-5.000	0	-5.000	-5.000	-5.000
26 Ausz.f.Invest.i.d.sonst.Sachanl.verm.u.imm.Anl.ver	-5.000	-5.000	0	-5.000	-5.000	-5.000
99063 Austausch Bestuhlung/ Einrichtung BGHs	-5.000	-10.000	0	-10.000	-10.000	-10.000
26 Ausz.f.Invest.i.d.sonst.Sachanl.verm.u.imm.Anl.ver	-5.000	-10.000	0	-10.000	-10.000	-10.000
99086 Schließanlage städt. Gebäude	-200.000	-100.000	0	-200.000	0	0
25 Auszahlungen für Baumaßnahmen	-200.000	-100.000	0	-200.000	0	0
99121 LED Umrüstung Bürgerhäuser	-30.000	-30.000	0	-30.000	-30.000	0
25 Auszahlungen für Baumaßnahmen	-30.000	-30.000	0	-30.000	-30.000	0
99139 Anschaffung Kühlschränke Bürgerhäuser	0	-30.000	0	0	0	0
26 Ausz.f.Invest.i.d.sonst.Sachanl.verm.u.imm.Anl.ver	0	-30.000	0	0	0	0

Produktplan 2023 der Stadt Nidda

Produktbeschreibung Produkt 2522 Durchführung und Förderung von Märkten und Veranstaltungen													
Stadt Nidda													
Verantwortliche Organisationseinheit Fachbereich Finanzen	Verantwortliche Person(en) Pascal Löffler Lars Schmidt (Vertretung)												
Pflichtaufgaben	Nein												
Freiwillige Aufgaben	Ja												
Kurzbeschreibung	Förderung, Planung und Durchführung von Märkten und marktähnlichen Veranstaltungen, Durchführung des der Sondermärkte und des Wochenmarktes.												
gesetzl. Grundlage	Marktsatzung und Marktgebührenordnung der Stadt Nidda und Beschlüsse der städtischen Gremien.												
Zielgruppe	Gewerbebetriebe, Niddarer Gewerbeverein, Marktbesicker und Marktbesucher, Allgemeinheit												
Allgemeine Ziele	Erhaltung, Sicherung und Vermarktung der Stadt Nidda, Unterstützung der Niddarer Gewerbebetriebe. Unterbreitung eines attraktiven Angebotes.												
Zugeordnete Kostenträger	<table> <tr> <td>25221</td> <td>Durchführung des Martinimarktes</td> </tr> <tr> <td>25222</td> <td>Durchführung des Weihnachtsmarktes</td> </tr> <tr> <td>25223</td> <td>Durchführung des Herbstmarktes</td> </tr> <tr> <td>25224</td> <td>Durchführung sonstiger Veranstaltungen</td> </tr> <tr> <td>25225</td> <td>Auf - und Abbau der Märkte (Frühjahrsmarkt bis Martinimarkt) durch den Bauhof</td> </tr> <tr> <td>25226</td> <td>Weihnachtsmarkt und Weihnachtsmarktbeleuchtung durch Bauhof</td> </tr> </table>	25221	Durchführung des Martinimarktes	25222	Durchführung des Weihnachtsmarktes	25223	Durchführung des Herbstmarktes	25224	Durchführung sonstiger Veranstaltungen	25225	Auf - und Abbau der Märkte (Frühjahrsmarkt bis Martinimarkt) durch den Bauhof	25226	Weihnachtsmarkt und Weihnachtsmarktbeleuchtung durch Bauhof
25221	Durchführung des Martinimarktes												
25222	Durchführung des Weihnachtsmarktes												
25223	Durchführung des Herbstmarktes												
25224	Durchführung sonstiger Veranstaltungen												
25225	Auf - und Abbau der Märkte (Frühjahrsmarkt bis Martinimarkt) durch den Bauhof												
25226	Weihnachtsmarkt und Weihnachtsmarktbeleuchtung durch Bauhof												
Zugeordnete KST	03040000 Marktwesen Allgemein 03040010 Festplatz Nidda 03040020 Festplatz Kohden 03040110 Festplatz Bad Salzhausen 03040120 Festplatz Geiß-Nidda 03040130 Festplatz Ober-Widdersheim 03040140 Festplatz Borsdorf 03040150 Festplatz Harb 03040160 Festplatz Ulfa 03040170 Festplatz Stornfels 03040180 Festplatz Unter-Schmitten 03040190 Festplatz Ober-Schmitten 03040210 Festplatz Eichelsdorf 03040220 Festplatz Ober-Lais 03040230 Festplatz Fauerbach 03040240 Festplatz Wallernhausen 03040250 Festplatz Michelnau 03040270 Festplatz Schwickartshausen 03040280 Festplatz Unter-Widdersheim												
Haushaltsvermerke	Die Aufwendungen und Auszahlungen des Produktes bilden gem. § 4 GemHVO eine Bewirtschaftungseinheit (Budget). Die in § 20 Abs. 1 GemHVO geregelte gegenseitige Deckungsfähigkeit gilt nicht für Personal- und Versorgungsaufwendungen sowie für bilanzielle Abschreibungen und sämtliche Unerhaltungsaufwendungen. Die Personal- und Versorgungsaufwendungen sind gem. § 20 Abs. 2 GemHVO-Doppik über alle Teilhaushalte hinweg untereinander und gegenseitig deckungsfähig.												

Produktplan 2023 der Stadt Nidda

Teilergebnishaushalt Produkt 2522 Durchführung und Förderung von Märkten und Veranstaltungen					
Stadt Nidda					
Nr.	Konten	Bezeichnung	Haushaltsansatz		Ergebnis des Jahresabschlusses 2021
			2023	2022	
		Ordentliche Erträge			
01	50	Privatrechtliche Leistungsentgelte			
02	51	Öffentlich-rechtliche Leistungsentgelte			
03	548-549	Kostensatzleistungen und -erstattungen			
04	52	Bestandsveränderungen und aktivierte Eigenleistungen			
05	55	Steuern und steuerähnliche Erträge einschl. Erträge aus gesetzlichen Umlagen			
06	547	Erträge aus Transferleistungen			
07	540-543	Erträge aus Zuweisungen und Zuschüssen für lfd. Zwecke und allgemeine Umlagen			
08	546	Erträge aus der Auflösung von Sonderposten aus Investitionszuweisungen, -zuschüssen und Investitionsbeiträgen			
09	53	Sonstige ordentliche Erträge			
10		Summe der ordentlichen Erträge (Nr. 1 bis 9)			
		Ordentliche Aufwendungen			
11	62, 63, 640-643, 647-649, 65	Personalaufwendungen			
12	644-646	Versorgungsaufwendungen			
13	60, 61, 67-69	Aufwendungen für Sach- und Dienstleistungen			1.216,95
14	66	Abschreibungen			
15	71	Aufwendungen für Zuweisungen und Zuschüsse sowie besondere Finanzaufwendungen			
16	73	Steueraufwendungen einschl. Aufwendungen aus gesetzlichen Umlageverpflichtungen			
17	72	Transferaufwendungen			
18	70, 74, 76	Sonstige ordentliche Aufwendungen			
19		Summe der ordentlichen Aufwendungen (Nr. 11 bis 18)			1.216,95
20		Verwaltungsergebnis (Nr. 10 / Nr. 19)			1.216,95
21	56, 57	Finanzerträge			
22	77	Finanzaufwendungen			
23		Finanzergebnis (Nr. 21 bis Nr. 22)			
24		Ordentliches Ergebnis (Verwaltungsergebnis und Finanzergebnis Nr. 20 und Nr. 23)			1.216,95
25	59	Außerordentliche Erträge			
26	79	Außerordentliche Aufwendungen			
27		Außerordentliches Ergebnis (Nr. 25 / Nr. 26)			
28		Jahresergebnis vor internen Leistungsbeziehungen (ordentliches Ergebnis und außerordentliches Ergebnis Nr. 24 und Nr. 27)			1.216,95
29		Erlöse der internen Leistungsbeziehungen			
30		Kosten der internen Leistungsbeziehungen			2.340,00
31		Ergebnis der internen Leistungsbeziehungen			2.340,00
32		Jahresergebnis nach internen Leistungsbeziehungen			3.556,95

Produktplan 2023 der Stadt Nidda

Teilergebnishaushalt Produkt 2522 Durchführung und Förderung von Märkten und Veranstaltungen					
Stadt Nidda					
Nr.	Konten	Bezeichnung	Haushaltsansatz		Ergebnis des Jahresabschlusses 2021
			2023	2022	
5484099		Kostenerstattungen Sozialversicherung - LOGA			
6161000		Instandh. Gebäude, Außenanl. (Bauunterhaltung)			1.216,95
13	60, 61, 67-69	Aufwendungen für Sach- und Dienstleistungen			1.216,95
19		Summe der ordentlichen Aufwendungen (Pos. 11 - 18)			1.216,95
20		Verwaltungsergebnis (Pos. 10 / . Ps. 19)			1.216,95
24		Ordentliches Ergebnis (Pos. 20 + Pos. 23)			1.216,95
28		Jahresergebnis vor intern.Leistungsbez.			1.216,95
301		Aufwendungen Bauhof aus ILV			2.340,00
30		Aufwendungen der internen Leistungsbeziehungen			2.340,00
31		Jahresergebnis nach internen Leistungsbeziehungen			3.556,95
59		Jahresergebnis nach Verwendung			3.556,95

Produktplan 2023 der Stadt Nidda

Teilfinanzhaushalt Produkt 2522 Durchführung und Förderung von Märkten und Veranstaltungen							
Stadt Nidda							
		Haushaltsansatz			Investitions- und Investitionsförderungsmaßnahmen		
Nr.	Bezeichnung	2023	Verpflichtungs-ermächtigungen	2022	Ergebnis des Jahres- abschlusses 2021	Gesamt- auszahlungs- bedarf	davon bisher bereitgestellt
	Einzahlungen aus Investitionstätigkeit						
20	+ Einz. aus Investitionszuweis. und -zuschüssen sowie aus Investitionsbeiträgen						
21	+ Einz. aus Abgängen von Vermögensgegenständen des Sachanlagevermögens und des immateriellen Anlagevermögens						
22	+ Einz. aus Abgängen von Vermögensgegenständen des Finanzanlagevermögens						
	Einzahlungen aus Finanzierungstätigkeit						
31	+ Einz. aus der Aufnahme v. Krediten und wirtschaftlich vergleichbaren Vorgängen für Investitionen						
	Summe						
	Auszahlungen aus Investitionstätigkeit						
24	- Ausz. für den Erwerb von Grundstücken und Gebäuden						
25	- Ausz. für Baumaßnahmen						
26	- Ausz. für Investitionen in das sonstige Sachanlagevermögen und immaterielle Anlagevermögen davon: Ausz. aus gewährten Investitionszuweisungen und -zuschüssen					-1.000	-1.000
27	- Ausz. für Investitionen in das Finanzanlagevermögen						
	Auszahlungen aus Finanzierungstätigkeit						
32	- Ausz. für die Tilgung von Krediten und wirtschaftlich vergleichbaren Vorgängen für Investitionen						
	Summe					-1.000	-1.000
	Saldo (Einzahlungen / . Auszahlungen)					-1.000	-1.000

Produktplan 2023 der Stadt Nidda

Produktbeschreibung Produkt 2611 Veranlagung zu Steuern und Abgaben; allgemeiner Zuweisungen und Umlagen			
Stadt Nidda			
Verantwortliche Organisationseinheit Fachbereich Finanzen		Verantwortliche Person(en) Pascal Löffler Lars Schmidt (Vertretung)	
Pflichtaufgaben	Ja		
Rechtsbindungsgrad	Muss		
Kurzbeschreibung	Gemeindesteuern, Steueranteile, Steuerbeteiligungen und steuerähnliche Einnahmen sowie damit im Zusammenhang stehenden Ausgaben, Ausgleichsleistungen nach dem Familienlastenausgleich, Allgemeine Zuweisungen wie Schlüsselzuweisungen, Bedarfs- und Finanzzuweisungen, Allgemeine Umlagen wie z.B. Kreis- und Schulumlage, Allgemeine Investitionspauschale, Investitionsschlüsselzuweisungen, sonstige pauschale Investitionszuweisungen.		
gesetzl. Grundlage	Satzung über die Erhebung einer Hundesteuer im Gebiet der Stadt Nidda, Spielapparatesteuersatzung, GrStG, GewStG, GemHVO, FAG		
Zielgruppe	Städtische Gremien, Verwaltungsführung, Aufsichtsbehörden, Steuer- und Abgabepflichtige, weitere Finanzbehörden, Steuerberatungs- und Wirtschaftsprüfungsgesellschaften, andere Gebietskörperschaften.		
Allgemeine Ziele	Erzielung von Einnahmen zur Deckung der Ausgaben des Gesamthaushaltes, rechtzeitige, vollständige und wirtschaftliche Steuerfestsetzung bzw. -erhebung auch im Hinblick auf den Grundsatz der Steuergerechtigkeit unter Beachtung aller gesetzlichen Grundlagen und Bestimmungen.		
Zugeordnete Kostenträger	26111	Veranlagung zu Steuern und Abgaben	
Zugeordnete KST	02030010 Steuerverwaltung Allgemein 02030020 Steuerverwaltung - Wasser		
Leistungen/Kennzahlen	Ist Vorvorjahr	Plan Vorjahr	Plan lfd. Jahr
Grundsteuer A - Anzahl der Steuerpflichtigen	2232	2227	2217
Grundsteuer B - Anzahl der Steuerpflichtigen	6897	6930	6955
Gewerbesteuer - Anzahl der Steuerpflichtigen	572	582	595
Zweitwohnungssteuer - Anzahl der Steuerpflichtigen	39	36	30
Hundesteuer- Anzahl der Hunde	1518	1744	1752
Haushaltsvermerke	<p>Die Aufwendungen und Auszahlungen des Produktes bilden gem. § 4 GemHVO eine Bewirtschaftungseinheit (Budget).</p> <p>Die in § 20 Abs. 1 GemHVO geregelte gegenseitige Deckungsfähigkeit gilt nicht für Personal- und Versorgungsaufwendungen sowie für bilanzielle Abschreibungen und sämtliche Unerhaltungsaufwendungen.</p> <p>Die Personal- und Versorgungsaufwendungen sind gem. § 20 Abs. 2 GemHVO-Doppik über alle Teilhaushalte hinweg untereinander und gegenseitig deckungsfähig.</p>		

Produktplan 2023 der Stadt Nidda

Teilergebnishaushalt Produkt 2611 Veranlagung zu Steuern und Abgaben; allgemeiner Zuweisungen und Umlagen					
Stadt Nidda					
Nr.	Konten	Bezeichnung	Haushaltsansatz		Ergebnis des Jahresabschlusses 2021
			2023	2022	
		Ordentliche Erträge			
01	50	Privatrechtliche Leistungsentgelte			
02	51	Öffentlich-rechtliche Leistungsentgelte			
03	548-549	Kostensatzleistungen und -erstattungen			-1.465,78
04	52	Bestandsveränderungen und aktivierte Eigenleistungen			
05	55	Steuern und steuerähnliche Erträge einschl. Erträge aus gesetzlichen Umlagen	-27.468.000,00	-23.882.000,00	-27.841.536,28
06	547	Erträge aus Transferleistungen	-605.000,00	-587.000,00	-570.484,01
07	540-543	Erträge aus Zuweisungen und Zuschüssen für lfd. Zwecke und allgemeine Umlagen			
08	546	Erträge aus der Auflösung von Sonderposten aus Investitionszuweisungen, -zuschüssen und Investitionsbeiträgen			
09	53	Sonstige ordentliche Erträge	-230,00	-230,00	
10		Summe der ordentlichen Erträge (Nr. 1 bis 9)	-28.073.230,00	-24.469.230,00	-28.413.486,07
		Ordentliche Aufwendungen			
11	62, 63, 640-643, 647-649, 65	Personalaufwendungen	29.700,00	31.200,00	26.593,69
12	644-646	Versorgungsaufwendungen	95.200,00	95.300,00	91.493,18
13	60, 61, 67-69	Aufwendungen für Sach- und Dienstleistungen	42.790,00	40.440,00	12.393,88
14	66	Abschreibungen	5.000,00	7.500,00	
15	71	Aufwendungen für Zuweisungen und Zuschüsse sowie besondere Finanzaufwendungen			
16	73	Steueraufwendungen einschl. Aufwendungen aus gesetzlichen Umlageverpflichtungen	1.405.000,00	1.263.975,00	1.881.628,93
17	72	Transferaufwendungen			
18	70, 74, 76	Sonstige ordentliche Aufwendungen			
19		Summe der ordentlichen Aufwendungen (Nr. 11 bis 18)	1.577.690,00	1.438.415,00	2.012.109,68
20		Verwaltungsergebnis (Nr. 10 / Nr. 19)	-26.495.540,00	-23.030.815,00	-26.401.376,39
21	56, 57	Finanzerträge	-45.000,00	-40.500,00	-13.694,00
22	77	Finanzaufwendungen	20.000,00	20.000,00	17.451,00
23		Finanzergebnis (Nr. 21 bis Nr. 22)	-25.000,00	-20.500,00	3.757,00
24		Ordentliches Ergebnis (Verwaltungsergebnis und Finanzergebnis Nr. 20 und Nr. 23)	-26.520.540,00	-23.051.315,00	-26.397.619,39
25	59	Außerordentliche Erträge			
26	79	Außerordentliche Aufwendungen			
27		Außerordentliches Ergebnis (Nr. 25 / Nr. 26)			
28		Jahresergebnis vor internen Leistungsbeziehungen (ordentliches Ergebnis und außerordentliches Ergebnis Nr. 24 und Nr. 27)	-26.520.540,00	-23.051.315,00	-26.397.619,39
29		Erlöse der internen Leistungsbeziehungen	-46.000,00	-45.500,00	-45.000,00
30		Kosten der internen Leistungsbeziehungen			
31		Ergebnis der internen Leistungsbeziehungen	-46.000,00	-45.500,00	-45.000,00
32		Jahresergebnis nach internen Leistungsbeziehungen	-26.566.540,00	-23.096.815,00	-26.442.619,39

Produktplan 2023 der Stadt Nidda

Teilergebnishaushalt Produkt 2611 Veranlagung zu Steuern und Abgaben; allgemeiner Zuweisungen und Umlagen					
Stadt Nidda					
Nr.	Konten	Bezeichnung	Haushaltsansatz		Ergebnis des Jahresabschlusses 2021
			2023	2022	
5484099		Kostenerstattungen Sozialversicherung - LOGA			
5488100		Kostenerstattungen von Dritten			-1.465,78
03	548-549	Kostenersatzleistungen und -erstattungen			-1.465,78
5500100		Gemeindeanteil an der Einkommensteuer	-9.750.000,00	-8.910.000,00	-8.913.224,99
5504000		Gemeindeanteil an der Umsatzsteuer	-1.473.000,00	-1.385.000,00	-1.603.711,62
5551000		Grundsteuer A	-221.000,00	-225.000,00	-221.195,50
5552000		Grundsteuer B	-3.410.000,00	-3.382.000,00	-3.447.604,55
5553000		Gewerbsteuer	-12.430.000,00	-9.800.000,00	-13.492.047,65
5559120		Sonst. Vergnügungsst, einschl. Spielapparatesteuer	-50.000,00	-50.000,00	-31.849,97
5559200		Hundesteuer	-114.000,00	-110.000,00	-114.392,66
5559600		Zweitwohnungssteuer	-20.000,00	-20.000,00	-17.509,34
05	55	Steuern steuerähnli. Ertr.einschl.Ertr.aus ges.Uml.	-27.468.000,00	-23.882.000,00	-27.841.536,28
5477000		Ausgleichsleistungen Familienleistungsgesetz	-605.000,00	-587.000,00	-570.484,01
06	547	Erträge aus Transferleistungen	-605.000,00	-587.000,00	-570.484,01
09	53	Sonstige ordentliche Erträge	-230,00	-230,00	
10		Summe der ordentlichen Erträge (Pos. 1 - 9)	-28.073.230,00	-24.469.230,00	-28.413.486,07
6201000		Entgelt Beschäftigte (einschl. Zulagen)	24.400,00	25.800,00	21.325,19
6201001		Leistungsentgelt Beschäftigte			381,23
6401000		AG-Anteil zur Sozialvers. Entgeltbereich	5.300,00	5.400,00	4.887,27
11	62, 63, 640-643, 647-649, 65	Personalaufwendungen	29.700,00	31.200,00	26.593,69
6440100		Versorgungsbezüge Beamte	93.200,00	93.200,00	89.803,32
6451000		Auf. an Verso. kassen f tarifl. Beschäftigte	2.000,00	2.100,00	1.689,86
12	644-646	Versorgungsaufwendungen	95.200,00	95.300,00	91.493,18
6010100		Aufw. für Büromat. u. Drucks. d. Verw. u. ähnl. E			41,89
6089000		übriger sonstiger Materialaufwand	25.000,00	23.000,00	
6179000		And. sonstige Aufwendungen für bezogene Leistungen	17.600,00	17.300,00	12.168,18
6832000		Telefonkosten	190,00	140,00	183,81
13	60, 61, 67-69	Aufwendungen für Sach- und Dienstleistungen	42.790,00	40.440,00	12.393,88
6672000		Einzelwertberichtigung	5.000,00	7.500,00	
14	66	Abschreibungen	5.000,00	7.500,00	
7354900		andere Umlagen	540.000,00	484.430,00	721.152,94
7380100		Gewerbsteuerumlage	865.000,00	779.545,00	1.160.475,99
16	73	Steueraufw.einschl.Aufw.ages.Uml.verpfl.	1.405.000,00	1.263.975,00	1.881.628,93
19		Summe der ordentlichen Aufwendungen (Pos. 11 - 18)	1.577.690,00	1.438.415,00	2.012.109,68
20		Verwaltungsergebnis (Pos. 10 / . Ps. 19)	-26.495.540,00	-23.030.815,00	-26.401.376,39
5761000		Säumniszuschläge	-5.000,00	-500,00	-4.400,00
5763000		Verzinsung von Steuernachforderungen u. -erstatt.	-40.000,00	-40.000,00	-9.294,00
21	56, 57	Finanzerträge	-45.000,00	-40.500,00	-13.694,00
7750000		Zinsen für sonst. Verbindlichkeiten	20.000,00	20.000,00	17.451,00
22	77	Zinsen und ähnliche Aufwendungen	20.000,00	20.000,00	17.451,00
23		Finanzergebnis (Pos. 21 - Pos. 22)	-25.000,00	-20.500,00	3.757,00
24		Ordentliches Ergebnis (Pos. 20 + Pos. 23)	-26.520.540,00	-23.051.315,00	-26.397.619,39
28		Jahresergebnis vor intern.Leistungsbez.	-26.520.540,00	-23.051.315,00	-26.397.619,39
291		Erträge Bauhof aus ILV	-46.000,00	-45.500,00	-45.000,00
29		Erträge der internen Leistungsbeziehungen	-46.000,00	-45.500,00	-45.000,00

Produktplan 2023 der Stadt Nidda

**Teilergebnishaushalt
Produkt 2611 Veranlagung zu Steuern und Abgaben; allgemeiner Zuweisungen und Umlagen**

Stadt Nidda

		Haushaltsansatz			
Nr.	Konten	Bezeichnung	2023	2022	Ergebnis des Jahresabschlusses 2021
31		Jahresergebnis nach internen Leistungsbeziehungen	-26.566.540,00	-23.096.815,00	-26.442.619,39
59		Jahresergebnis nach Verwendung	-26.566.540,00	-23.096.815,00	-26.442.619,39

Produktplan 2023 der Stadt Nidda

Teilfinanzhaushalt Produkt 2611 Veranlagung zu Steuern und Abgaben; allgemeiner Zuweisungen und Umlagen							
Stadt Nidda							
		Haushaltsansatz			Investitions- und Investitionsförderungsmaßnahmen		
Nr.	Bezeichnung	2023	Verpflichtungs-ermächtigungen	2022	Ergebnis des Jahres- abschlusses 2021	Gesamt- auszahlungs- bedarf	davon bisher bereitgestellt
	Einzahlungen aus Investitionstätigkeit						
20	+ Einz. aus Investitionszuweis. und -zuschüssen sowie aus Investitionsbeiträgen						
21	+ Einz. aus Abgängen von Vermögensgegenständen des Sachanlagevermögens und des immateriellen Anlagevermögens						
22	+ Einz. aus Abgängen von Vermögensgegenständen des Finanzanlagevermögens						
	Einzahlungen aus Finanzierungstätigkeit						
31	+ Einz. aus der Aufnahme v. Krediten und wirtschaftlich vergleichbaren Vorgängen für Investitionen						
	Summe						
	Auszahlungen aus Investitionstätigkeit						
24	- Ausz. für den Erwerb von Grundstücken und Gebäuden						
25	- Ausz. für Baumaßnahmen						
26	- Ausz. für Investitionen in das sonstige Sachanlagevermögen und immaterielle Anlagevermögen davon: Ausz. aus gewährten Investitionszuweisungen und -zuschüssen						
27	- Ausz. für Investitionen in das Finanzanlagevermögen						
	Auszahlungen aus Finanzierungstätigkeit						
32	- Ausz. für die Tilgung von Krediten und wirtschaftlich vergleichbaren Vorgängen für Investitionen						
	Summe						
	Saldo (Einzahlungen / . Auszahlungen)						

Mittelfristige Ergebnis- und Finanzplanung

Produktplan 2023 der Stadt Nidda

Mittelfristige Ergebnisplanung						
Stadt Nidda						
KVKR	Arten der Erträge und Aufwendungen	Ansatz 2022	Ansatz 2023	Ansatz 2024	Ansatz 2025	Ansatz 2026
	Erträge	0	0	0	0	0
50	Privatrechtliche Leistungsentgelte	-2.280.480	-1.467.240	-1.481.640	-1.496.120	-1.510.700
51	Öffentlich-rechtliche Leistungsentgelte	-3.618.445	-3.870.296	-3.908.960	-3.947.970	-3.987.340
548-549	Kostensatzleistungen und -erstattungen	-1.021.320	-1.330.775	-1.343.920	-1.357.140	-1.370.480
52	Bestandsveränderungen & aktivierte Eigenleistungen	0	0	0	0	0
5500	Gemeindeanteil an der Einkommenssteuer	-8.910.000	-9.750.000	-10.282.500	-10.385.320	-10.489.170
5504	Gemeindeanteil an der Umsatzsteuer	-1.385.000	-1.473.000	-1.487.730	-1.502.600	-1.517.620
5551	Grundsteuer A	-225.000	-221.000	-223.210	-225.440	-227.690
5552	Grundsteuer B	-3.382.000	-3.410.000	-3.444.100	-3.478.540	-3.513.320
5553	Gewerbesteuer	-9.800.000	-12.430.000	-12.413.920	-12.533.500	-12.654.270
5554	Grunderwerbsteuer	0	0	0	0	0
5559	Andere Steuern	-180.000	-184.000	-185.840	-187.690	-189.560
558	Erträge aus Umlagen	0	0	0	0	0
55..	Sonst. Erträge aus Steuern, sonst. steuerähn. Erträge, sonst. Umlagen	0	0	0	0	0
547	Erträge aus Transferleistungen	-587.000	-605.000	-611.050	-617.160	-623.330
540-543	Erträge aus Zuweisungen & Zuschüsse für lauf. Zwecke & allg. Umlagen	-10.643.905	-11.625.615	-11.734.200	-11.843.870	-11.954.630
546	Erträge aus der Auflösung von Sonderposten	-1.534.105	-1.478.685	-1.483.380	-1.497.800	-1.512.360
53	Sonstige Ordentliche Erträge	-650.025	-654.280	-660.790	-667.370	-674.010
10	Summe der ordentlichen Erträge	-44.217.280	-48.499.891	-49.261.240	-49.740.520	-50.224.480
	Aufwendungen					
62,63,..	Personalaufwendungen (62,63,640-643,647-649,65)	12.123.600	13.163.690	13.294.310	13.426.010	13.559.030
644-646	Versorgungsaufwendungen	1.420.900	1.522.100	1.536.830	1.551.690	1.566.720
60,61,..	Aufwendungen für Sach- und Dienstleistungen (60,61,67-69)	10.474.805	11.565.958	11.538.590	11.646.500	11.755.200
66	Abschreibungen	3.181.095	3.237.587	3.268.210	3.299.500	3.331.080
71	Aufw. für Zuw. & Zuschüsse sowie bes. Finanzaufwendungen	1.408.560	1.496.295	1.510.910	1.525.730	1.540.700
73	Steuerauf. einschl. Aufw. aus gesetzl. Umlageverpflichtungen	14.889.685	17.095.100	17.254.280	17.415.030	17.577.380
72	Transferaufwendungen	0	0	0	0	0
70,74,76	Sonstige ordentliche Aufwendungen	48.140	46.344	46.530	46.800	47.070
19	Summe der ordentlichen Aufwendungen	43.546.785	48.127.074	48.449.660	48.911.260	49.377.180
20	Verwaltungsergebnis	-670.495	-372.817	-811.580	-829.260	-847.300
56,57	Finanzerträge	-112.700	-172.200	-173.900	-175.600	-177.310
77	Zinsen und ähnl. Aufwendungen	554.070	522.460	962.510	971.990	981.550
23	Finanzergebnis	441.370	350.260	788.610	796.390	804.240
24	Ordentliches Ergebnis	-229.125	-22.557	-22.970	-32.870	-43.060
59	Außerordentliche Erträge	0	0	0	0	0
79	Außerordentliche Aufwendungen	0	0	0	0	0
27	Außerordentliches Ergebnis	0	0	0	0	0
28	Jahresergebnis	-229.125	-22.557	-22.970	-32.870	-43.060

Produktplan 2023 der Stadt Nidda

Ergänzung Mittelfristige Ergebnisplanung						
Stadt Nidda						
KVKR	Arten der Erträge und Aufwendungen	Ansatz 2022	Ansatz 2023	Ansatz 2024	Ansatz 2025	Ansatz 2026
01	Privatrechtliche Leistungsentgelte	-2.280.480,00	-1.467.240,00	-1.481.640,00	-1.496.120,00	-1.510.700,00
02	Öffentlich-rechtliche Leistungsentgelte	-3.618.445,00	-3.870.296,00	-3.908.960,00	-3.947.970,00	-3.987.340,00
03	Kostensatzleistungen und -erstattungen	-1.021.320,00	-1.330.775,00	-1.343.920,00	-1.357.140,00	-1.370.480,00
04	Bestandsveränderungen und aktivierte Eigenleistungen	0,00	0,00	0,00	0,00	0,00
05	Steuern u. steuerähnliche Erträge einschl. Erträge aus gesetzlichen Umlagen	-23.882.000,00	-27.468.000,00	-28.037.300,00	-28.313.090,00	-28.591.630,00
06	Erträge aus Transferleistungen	-587.000,00	-605.000,00	-611.050,00	-617.160,00	-623.330,00
07	Erträge aus Zuweisungen und Zuschüssen für laufende Zwecke u. allgemeine Umlagen	-10.643.905,00	-11.625.615,00	-11.734.200,00	-11.843.870,00	-11.954.630,00
08	Erträge aus der Auflösung von Sonderposten aus Investitionszuweisungen, -zuschüssen u. Investitionsbeiträgen	-1.534.105,00	-1.478.685,00	-1.483.380,00	-1.497.800,00	-1.512.360,00
09	Sonstige ordentliche Erträge	-650.025,00	-654.280,00	-660.790,00	-667.370,00	-674.010,00
10	Summe der ordentlichen Erträge (Nr. 1 bis 9)	-44.217.280,00	-48.499.891,00	-49.261.240,00	-49.740.520,00	-50.224.480,00
11	Personalaufwendungen	12.123.600,00	13.163.690,00	13.294.310,00	13.426.010,00	13.559.030,00
12	Versorgungsaufwendungen	1.420.900,00	1.522.100,00	1.536.830,00	1.551.690,00	1.566.720,00
13	Aufwendungen für Sach- und Dienstleistungen	10.474.805,00	11.565.958,00	11.538.590,00	11.646.500,00	11.755.200,00
14	Abschreibungen	3.181.095,00	3.237.587,00	3.268.210,00	3.299.500,00	3.331.080,00
15	Aufwendungen für Zuweisungen und Zuschüsse sowie besondere Finanzaufwendungen	1.408.560,00	1.496.295,00	1.510.910,00	1.525.730,00	1.540.700,00
16	Steueraufwendungen einschl. Aufwendungen aus gesetzlichen Umlageverpflichtungen	14.889.685,00	17.095.100,00	17.254.280,00	17.415.030,00	17.577.380,00
17	Transferaufwendungen	0,00	0,00	0,00	0,00	0,00
18	Sonstige ordentliche Aufwendungen	48.140,00	46.344,00	46.530,00	46.800,00	47.070,00
19	Summe der ordentlichen Aufwendungen (Nr. 11 bis 18)	43.546.785,00	48.127.074,00	48.449.660,00	48.911.260,00	49.377.180,00
20	Verwaltungsergebnis (Nr. 10 / Nr. 19)	-670.495,00	-372.817,00	-811.580,00	-829.260,00	-847.300,00
21	Finanzerträge	-112.700,00	-172.200,00	-173.900,00	-175.600,00	-177.310,00
22	Zinsen und andere Finanzaufwendungen	554.070,00	522.460,00	962.510,00	971.990,00	981.550,00
23	Finanzergebnis (Nr. 21 / Nr. 22)	441.370,00	350.260,00	788.610,00	796.390,00	804.240,00
24	Gesamtbetrag der ordentlichen Erträge (Nr. 10 und Nr. 21)	-44.329.980,00	-48.672.091,00	-49.435.140,00	-49.916.120,00	-50.401.790,00
25	Gesamtbetrag der ordentlichen Aufwendungen (Nr.19 und Nr.22)	44.100.855,00	48.649.534,00	49.412.170,00	49.883.250,00	50.358.730,00
26	Ordentliches Ergebnis (Nr.24 / Nr.25)	-229.125,00	-22.557,00	-22.970,00	-32.870,00	-43.060,00
27	Außerordentliche Erträge	0,00	0,00	0,00	0,00	0,00
28	Außerordentliche Aufwendungen	0,00	0,00	0,00	0,00	0,00
29	Außerordentliches Ergebnis (Nr. 27 /Nr. 28)	0,00	0,00	0,00	0,00	0,00
30	Jahresergebnis (Nr. 26 und Nr. 29)	-229.125,00	-22.557,00	-22.970,00	-32.870,00	-43.060,00
	Nachrichtlich (§2 Abs. 4 GemHVO):	0,00	0,00	0,00	0,00	0,00

Produktplan 2023 der Stadt Nidda

Gesamtfinanzhaushalt						
Stadt Nidda						
KVKR	Arten der Erträge und Aufwendungen	Ansatz 2022	Ansatz 2023	Ansatz 2024	Ansatz 2025	Ansatz 2026
01	Privatrechtliche Leistungsentgelte	2.280.480	1.467.240	1.481.640	1.496.120	1.510.700
02	Öffentlich-rechtliche Leistungsentgelte	3.618.445	3.870.296	3.908.960	3.947.970	3.987.340
03	Kostenersatzleistungen und -erstattungen	1.021.320	1.330.775	1.343.920	1.357.140	1.370.480
04	Einzahlungen aus Steuern und steuerähnlichen Erträgen einschließlich Erträgen aus gesetzlichen Umlagen	23.882.000	27.468.000	28.037.300	28.313.090	28.591.630
05	Einzahlungen aus Transferleistungen	587.000	605.000	611.050	617.160	623.330
06	Zuweisungen und Zuschüsse für laufende Zwecke und allgemeine Umlagen	10.643.905	11.625.615	11.734.200	11.843.870	11.954.630
07	Zinsen und sonstige Finanzeinzahlungen	172.700	172.200	173.900	175.600	177.310
08	Sonstige ordentliche Einzahlungen und sonstige außerordentliche Einzahlungen, die sich nicht aus Investitionstätigkeit ergeben	650.025	654.280	660.790	667.370	674.010
09	Summe der Einzahlungen aus laufender Verwaltungstätigkeit (Nrn. 1 bis 8)	42.855.875	47.193.406	47.951.760	48.418.320	48.889.430
10	Personalauszahlungen	-12.123.600	-13.163.690	-13.294.310	-13.426.010	-13.559.030
11	Versorgungsauszahlungen	-1.420.900	-1.522.100	-1.536.830	-1.551.690	-1.566.720
12	Auszahlungen für Sach- und Dienstleistungen	-10.474.805	-11.565.958	-11.538.590	-11.646.500	-11.755.200
13	Auszahlungen für Transferleistungen	0	0	0	0	0
14	Auszahlungen für Zuweisungen und Zuschüsse für laufende Zwecke sowie besondere Finanzauszahlungen	-1.408.560	-1.496.295	-1.510.910	-1.525.730	-1.540.700
15	Auszahlungen f. Steuern einschl. Auszahlungen aus gesetzl. Umlageverpflichtungen	-14.889.685	-17.095.100	-17.254.280	-17.415.030	-17.577.380
16	Zinsen und ähnliche Auszahlungen	-554.070	-522.460	-527.510	-532.640	-537.810
17	Sonstige ordentliche Auszahlungen und sonstige außerordentliche Auszahlungen, die sich nicht aus Investitionstätigkeit ergeben	-48.140	-46.344	-46.530	-46.800	-47.070
18	Summe der Auszahlungen aus laufender Verwaltungstätigkeit (Nrn. 10 bis 17)	-40.919.760	-45.411.947	-45.708.960	-46.144.400	-46.583.910
19	Zahlungsmittelüberschuss oder Zahlungsmittelbedarf aus laufender Verwaltungstätigkeit (Saldo aus Nrn. 9 und 18)	1.936.115	1.781.459	2.242.800	2.273.920	2.305.520
20	Einzahlungen aus Investitionszuweisungen und -zuschüssen sowie aus Investitionsbeiträgen;	1.073.990	1.802.900	9.915.700	4.387.250	2.262.500
	davon zweckgebundene Einzahlungen für die ordentliche Tilgung von Investitionskrediten	0	0	0	0	0
21	Einzahlungen aus Abgängen von Vermögensgegenständen des Sachanlagevermögens und des immateriellen Anlagevermögens	1.000.000	1.900.000	2.080.000	2.140.000	0
22	Einzahlungen aus Abgängen von Vermögensgegenständen des Finanzanlagevermögens	0	0	0	0	0
23	Summe der Einzahlungen aus Investitionstätigkeit (Nrn. 20 bis 22)	2.073.990	3.702.900	11.995.700	6.527.250	2.262.500
24	Auszahlungen für den Erwerb von Grundstücken und Gebäuden	-3.055.000	-540.000	-500.000	-400.000	0
25	Auszahlungen für Baumaßnahmen	-4.813.000	-16.751.000	-35.185.000	-7.621.000	-5.001.000
26	Auszahlungen für Investitionen in das sonstige Sachanlagevermögen und immaterielle Anlagevermögen	-1.158.100	-3.542.900	-12.694.500	-563.500	-138.500
27	Auszahlungen für Investitionen in das Finanzanlagevermögen	0	0	0	0	0
28	Summe der Auszahlungen aus Investitionstätigkeit (Nrn. 24 bis 27)	-9.026.100	-20.833.900	-48.379.500	-8.584.500	-5.139.500
29	Zahlungsmittelüberschuss oder Zahlungsmittelbedarf aus Investitionstätigkeit (Saldo aus Nrn. 23 und 28)	-6.952.110	-17.131.000	-36.383.800	-2.057.250	-2.877.000
30	Zahlungsmittelüberschuss oder Zahlungsmittelbedarf (Summe aus Nrn. 19 und 29)	-5.015.995	-15.349.541	-34.141.000	216.670	-571.480
31	Einzahlungen aus der Aufnahme von Krediten und wirtschaftlich vergleichbaren Vorgängen für Investitionen	0	2.500.000	35.700.000	1.250.000	2.100.000
32	Auszahlungen für die Tilgung von Krediten und wirtschaftlich vergleichbaren Vorgängen für Investitionen sowie an das Sondervermögen Hessenkasse;	-1.118.370	-1.120.990	-1.526.170	-1.516.584	-1.515.030
	davon Auszahlungen für die ordentliche Tilgung von Investitionskrediten	-1.118.370	-1.120.990	-1.526.170	-1.516.584	-1.515.030

Produktplan 2023 der Stadt Nidda

Gesamtfinanzhaushalt						
Stadt Nidda						
KVKR	Arten der Erträge und Aufwendungen	Ansatz 2022	Ansatz 2023	Ansatz 2024	Ansatz 2025	Ansatz 2026
33	Zahlungsmittelüberschuss oder Zahlungsmittelbedarf aus Finanzierungstätigkeit (Saldo aus Nrn. 31 und 32)	-1.118.370	1.379.010	34.173.830	-266.584	584.970
34	Änderung des Zahlungsmittelbestandes zum Ende des Haushaltsjahres (Summe aus Nrn. 30 und 33)	-6.134.365	-13.970.531	32.830	-49.914	13.490
35	Haushaltsunwirksame Einzahlungen (u.a. fremde Finanzmittel, Rückzahlung von angelegten Kassenmitteln, Aufnahme von Liquiditätskrediten)	---	---	---	---	---
36	Haushaltsunwirksame Auszahlungen (u.a. fremde Finanzmittel, Anlegung von Kassenmitteln, Rückzahlung von Liquiditätskrediten)	---	---	---	---	---
37	Zahlungsmittelüberschuss/ Zahlungsmittelbedarf aus haushaltsunwirksamen Zahlungsvorgängen (Saldo aus Nrn. Nr. 35 und Nr. 36)	---	---	---	---	---
38	Gepl. Anfangsbestand/ Bestand an Zahlungsmitteln zu Beginn d. Haushaltsjahres	9.500.000	15.000.000	1.029.469	1.062.299	1.012.385
39	Geplante Veränderung des Bestandes/ Veränderung des Bestandes an Zahlungsmitteln (Nr. 34 und 37)	-6.134.365	-13.970.531	32.830	-49.914	13.490
40	Geplanter Endbestand an Zahlungsmitteln/ Bestand an Zahlungsmitteln am Ende des Haushaltsjahres (Summe aus den Summen Nrn. 38 und 39)	3.365.635	1.029.469	1.062.299	1.012.385	1.025.875
	Nachrichtlich (§3 Abs. 3 GemHVO):	0	0	0	0	0
	In den Einzahlungen aus Nr. 31 enthaltener Teilbetrag für Umschuldungen	0	0	0	0	0
	In den Auszahlungen aus Nr. 32 enthaltener Teilbetrag für Umschuldungen	0	0	0	0	0
	Zu Nr. 40: Nach §106 Abs. 1 S. 2 HGO vorzuhaltender Bestand an flüssigen Mitteln ohne Liquiditätskredite	---	---	---	---	---

Budgetübersichten

Code	Beschreibung	Gliederungsebene 1	Gliederungscode 1	geplantes Budget (Aufwendungen)
P1111	Unterstützung und Betreuung der städtischen Gremie	KTR-Gruppe 3	1111	70.885,00
P1112	Verwaltungssteuerung	KTR-Gruppe 3	1112	208.780,00
P1114	Serviceleistungen für die gesamte Verwaltung	KTR-Gruppe 3	1114	523.125,00
P1131	Finanzplanung und -ausführung	KTR-Gruppe 3	1131	15.970.205,00
P1141	Serviceleistungen Bauhof	KTR-Gruppe 3	1141	481.739,00
P1151	Grundstücksverwaltung	KTR-Gruppe 3	1151	53.420,00
P1152	Gebäudemanagement	KTR-Gruppe 3	1152	221.053,00
P1211	Statistik und Wahlen	KTR-Gruppe 3	1211	27.500,00
P1221	Sicherheit und Ordnung	KTR-Gruppe 3	1221	167.350,00
P1224	Bürgerservice einschl. Zulassung	KTR-Gruppe 3	1224	270.850,00
P1225	Beurkundungen im Personenstandswesen	KTR-Gruppe 3	1225	25.910,00
P1231	Aufgaben des Brandschutzes u. Katastrophenschutz	KTR-Gruppe 3	1231	556.194,00
P1311	Betreuungseinrichtungen für Schulkinder	KTR-Gruppe 3	1311	0,00
P1411	Betrieb des Heimatmuseum	KTR-Gruppe 3	1411	25.210,00
P1421	Betrieb der Stadtbibliothek	KTR-Gruppe 3	1421	68.715,00
P1431	Heimat- und sonstige Kulturpflege	KTR-Gruppe 3	1431	0,00
P1441	Städtepartnerschaften	KTR-Gruppe 3	1441	5.150,00
P1511	Kommunaler Plegedienst (Sozialstation)	KTR-Gruppe 3	1511	93.000,00
P1512	Soziale Hilfen/Wohlfahrtspflege	KTR-Gruppe 3	1512	132.020,00
P1513	Hilfe für Migranten	KTR-Gruppe 3	1513	318.822,00
P1611	Kinderbetreuung in eigenen Kindertagesstätten	KTR-Gruppe 3	1611	818.288,00
P1612	Förderung von Kindergärten freier Träger	KTR-Gruppe 3	1612	949.600,00
P1622	Bereitstellung Jugendzentren	KTR-Gruppe 3	1622	64.005,00
P1623	Bereitstellung öffentlicher Spielplätze	KTR-Gruppe 3	1623	4.450,00
P1711	Bereitstellung einer Saunaanlage	KTR-Gruppe 3	1711	167.325,00
P1712	Bereitstellung Solebad	KTR-Gruppe 3	1712	96.780,00
P1713	Bereitstellung eines Therapieangebotes	KTR-Gruppe 3	1713	72.922,00
P1714	Bereitstellung kultureller Veranstaltungen	KTR-Gruppe 3	1714	181.645,00
P1715	Bereitstellung eines Kur- und Tourismusangebotes	KTR-Gruppe 3	1715	105.510,00
P1716	Liegenschaften Kurbetrieb	KTR-Gruppe 3	1716	296.353,00
P1717	Bereitstellung einer Park- und Gartenanlage	KTR-Gruppe 3	1717	74.993,00

Code	Beschreibung	Gliederungsebene 1	Gliederungscode 1	geplantes Budget (Aufwendungen)
P1811	Sportförderung	KTR-Gruppe 3	1811	68.880,00
P1821	Betrieb von Bädern und Sportstätten	KTR-Gruppe 3	1821	325.514,00
P1911	Städtebauliche Planung und Entwicklung	KTR-Gruppe 3	1911	281.350,00
P2011	Bauordnungsaufgaben und Ausführung von Planungen	KTR-Gruppe 3	2011	8.130,00
P2031	Flächen- und grundstücksbezogene Daten	KTR-Gruppe 3	2031	16.450,00
P2111	Konzessionsabgaben	KTR-Gruppe 3	2111	0,00
P2121	Beseitigung und Verwertung von Abfällen	KTR-Gruppe 3	2121	947.520,00
P2122	Ver- und Entsorgung Wasser	KTR-Gruppe 3	2122	576.715,00
P2211	Planung, Bau, Betrieb von Verkehrsanlagen	KTR-Gruppe 3	2211	930.885,00
P2212	Winterdienst	KTR-Gruppe 3	2212	0,00
P2213	Förderung des ÖPNV	KTR-Gruppe 3	2213	78.350,00
P2311	Bau und Unterhaltung v. öffentlichen Grünanlagen	KTR-Gruppe 3	2311	76.350,00
P2312	Öffentliche Gewässer und Wasserbauliche Anlagen	KTR-Gruppe 3	2312	225.000,00
P2313	Friedhofs- und Bestattungswesen	KTR-Gruppe 3	2313	99.595,00
P2321	Naturschutz und Landschaftspflege	KTR-Gruppe 3	2321	10.130,00
P2322	Bewirtschaftung des städtischen Waldes	KTR-Gruppe 3	2322	182.050,00
P2411	Kommunaler Umweltschutz	KTR-Gruppe 3	2411	6.900,00
P2412	Kommunaler Klimaschutz	KTR-Gruppe 3	2412	107.250,00
P2511	Stadtmarketing und Wirtschaftsförderung	KTR-Gruppe 3	2511	404.484,00
P2521	Betrieb von Gemeinschaftseinrichtungen	KTR-Gruppe 3	2521	638.090,00
P2522	Förderung von Märkten und Veranstaltungen	KTR-Gruppe 3	2522	0,00
P2611	Veranlagung zu Steuern und Abgaben	KTR-Gruppe 3	2611	1.467.790,00
P2612	Abwicklung Eigenbetriebe und Eigengesellschaften	KTR-Gruppe 3	2612	0,00
PERS-11	Personal Innere Verwaltung	KTR-Gruppe 1	11	4.497.800,00
PERS-12	Personal Sicherheit und Ordnung	KTR-Gruppe 1	12	993.050,00
PERS-13	Personal Schulträgeraufgaben	KTR-Gruppe 1	13	0,00
PERS-14	Personal Kultur und Wissenschaft	KTR-Gruppe 1	14	137.100,00
PERS-15	Personal Soziale Leistungen	KTR-Gruppe 1	15	730.700,00
PERS-16	Personal Kinder-/Jugend- und Familienhilfe	KTR-Gruppe 1	16	5.411.600,00
PERS-17	Personal Gesundheitsdienste	KTR-Gruppe 1	17	1.153.940,00
PERS-18	Personal Sportförderung	KTR-Gruppe 1	18	348.400,00

Code	Beschreibung	Gliederungsebene 1	Gliederungscode 1	geplantes Budget (Aufwendungen)
PERS-19	Personal Räumliche Planung und Entwicklung, Geoinf	KTR-Gruppe 1	19	275.500,00
PERS-20	Personal Bauen und Wohnen	KTR-Gruppe 1	20	116.300,00
PERS-21	Personal Ver- und Entsorgung	KTR-Gruppe 1	21	86.400,00
PERS-22	Personal Verkehrsflächen und -anlagen/ÖPNV	KTR-Gruppe 1	22	176.200,00
PERS-23	Personal Grünanlagen, Landwirtschaft, Forsten und	KTR-Gruppe 1	23	190.100,00
PERS-24	Personal Klima- und Umweltschutz	KTR-Gruppe 1	24	168.600,00
PERS-25	Personal Wirtschaft und Tourismus	KTR-Gruppe 1	25	275.200,00
PERS-26	Personal Allgemeine Finanzwirtschaft	KTR-Gruppe 1	26	124.900,00
UG-11	Unterhaltung Grundstück Innere Verwaltung	KTR-Gruppe 1	11	93.235,00
UG-12	Unterhaltung Grundstücke Sicherheit und Ordnung	KTR-Gruppe 1	12	100.550,00
UG-13	Unterhaltung Grundstücke Schulträgeraufgaben	KTR-Gruppe 1	13	0,00
UG-14	Unterhaltung Grundstücke Kultur und Wissenschaft	KTR-Gruppe 1	14	23.360,00
UG-15	Unterhaltung Grundstücke Soziale Leistungen	KTR-Gruppe 1	15	12.000,00
UG-16	Unterhaltung Grundstücke Kinder-/Jugend- und Famil	KTR-Gruppe 1	16	145.120,00
UG-17	Unterhaltung Grundstücke Gesundheitsdienste	KTR-Gruppe 1	17	371.240,00
UG-18	Unterhaltung Grundstücke Sportförderung	KTR-Gruppe 1	18	112.350,00
UG-19	Unterhaltung Grundstücke Räumliche Planung und Ent	KTR-Gruppe 1	19	0,00
UG-20	Unterhaltung Grundstücke Bauen und Wohnen	KTR-Gruppe 1	20	0,00
UG-21	Unterhaltung Grundstücke Ver- und Entsorgung	KTR-Gruppe 1	21	420.010,00
UG-22	Unterhaltung Grundstücke Verkehrsflächen und -anla	KTR-Gruppe 1	22	3.500,00
UG-23	Unterhaltung Grundstücke Grünanlagen, Landwirtscha	KTR-Gruppe 1	23	82.500,00
UG-24	Unterhaltung Grundstücke Klima- und Umweltschutz	KTR-Gruppe 1	24	0,00
UG-25	Unterhaltung Grundstücke Wirtschaft und Tourismus	KTR-Gruppe 1	25	227.790,00
UG-26	Unterhaltung Grundstücke Allgemeine Finanzwirtscha	KTR-Gruppe 1	26	0,00
US-11	Unterhaltung Straßen Innere Verwaltung	KTR-Gruppe 1	11	2.000,00
US-12	Unterhaltung Straßen Sicherheit und Ordnung	KTR-Gruppe 1	12	0,00
US-13	Unterhaltung Straßen Schulträgeraufgaben	KTR-Gruppe 1	13	0,00
US-14	Unterhaltung Straßen Kultur und Wissenschaft	KTR-Gruppe 1	14	0,00
US-15	Unterhaltung Straßen Soziale Leistungen	KTR-Gruppe 1	15	0,00
US-16	Unterhaltung Straßen Kinder-/Jugend- und Familienh	KTR-Gruppe 1	16	2.000,00
US-17	Unterhaltung Straßen Gesundheitsdienste	KTR-Gruppe 1	17	27.910,00

Code	Beschreibung	Gliederungsebene 1	Gliederungscode 1	geplantes Budget (Aufwendungen)
US-18	Unterhaltung Straßen Sportförderung	KTR-Gruppe 1	18	0,00
US-19	Unterhaltung Straßen Räumliche Planung und Entwick	KTR-Gruppe 1	19	30.000,00
US-20	Unterhaltung Straßen Bauen und Wohnen	KTR-Gruppe 1	20	0,00
US-21	Unterhaltung Straßen Ver- und Entsorgung	KTR-Gruppe 1	21	0,00
US-22	Unterhaltung Straßen Verkehrsflächen und -anlagen/	KTR-Gruppe 1	22	507.000,00
US-23	Unterhaltung Straßen Grünanlagen, Landwirtschaft,	KTR-Gruppe 1	23	52.500,00
US-24	Unterhaltung Straßen Klima- und Umweltschutz	KTR-Gruppe 1	24	0,00
US-25	Unterhaltung Straßen Wirtschaft und Tourismus	KTR-Gruppe 1	25	6.060,00
US-26	Unterhaltung Straßen Allgemeine Finanzwirtschaft	KTR-Gruppe 1	26	0,00
VERFÜGUNG BGM	Verfüungsmittel Bürgermeister ab 2013	Kostenträger	11111	1.500,00
VERFÜGUNG OBR	Verfüungsmittel Ortsbeiräte ab 2013	Kostenträger	11111	0,00
VERFÜGUNG SPORT	Verfüungsmittel Sportbeirat ab 2013	Kostenträger	18111	200,00
VERFÜGUNG VORSTEHER	Verfüungsmittel Stv.Vorsteher ab 2013	Kostenträger	11111	2.100,00

Stellenplan 2023

Erläuterungen zum Stellenplan für das Haushaltsjahr 2023

Gegenüber dem Vorjahr ergeben sich folgende Veränderungen:

Teil A: Beamte

Produkt 1112

Verwaltungssteuerung

Anhebung von 1 Stelle A 14 HBesG nach A 15 HBesG.

Die Anhebung der Stelle von A 14 HBesG nach A 15 HBesG ist mit der Bündelung zusätzlicher Aufgaben im Zuständigkeitsbereich des Fachbereichsleiters Zentrale Dienste begründet. Nach dem Wegfall der Stelle des hauptamtlichen Ersten Stadtrates 2018 und der Neufassung der Organisationsstruktur im August 2020 sind umfangreiche, auch fachbereichsübergreifende Aufgaben der Stelle zugeordnet worden. Ein zusätzlicher und ehemals selbstständiger Fachbereich Öffentliche Sicherheit und Ordnung mit Feuerwehr und Katastrophenschutz, die Fachgebiete Straßenverkehrswesen, Bürgerservice und KFZ-Zulassungsstelle sowie Standesamt und Bestattungswesen ist als zusätzlicher Fachdienst Ordnungsverwaltung und Bürgerservice im Fachbereich Zentrale Dienste eingegliedert worden. Fachbereichsübergreifend hinzugekommen sind u.a. umfangreiche Digitalisierungsprojekte, die Leitung der zentralen Vergabestelle, die Abwesenheitsvertretung des Bürgermeisters im Innenverhältnis oder auch die Leitung von verschiedenen Führungsbesprechungen.

Bei der Bewertung der Funktionen der Beamtinnen und Beamten in den Gemeinden und Landkreisen ist ein Abstand von mindestens zwei Besoldungsgruppen zur jeweils maßgeblichen Besoldung der Bürgermeisterin oder des Bürgermeisters zu wahren. Die früher in Hessen geltende und an der Einwohnerzahl orientierte Stellenobergrenzenverordnung wurde auch wegen der stetig weniger werdenden hauptamtlichen Stellen von Ersten Stadträten bereits vor zwei Jahren abgeschafft.

In den mit der Stadt Nidda annähernd vergleichbaren Städten wie Butzbach oder Karben sind in den Stellenplänen deutlich mehr Stellen der Besoldungen A 14 und A 15 berücksichtigt.

Die in § 27 Hessisches Besoldungsgesetz geforderte Abstandswahrung zur Stelle des Bürgermeisters (A 15 – A 16 – B2 – B3) ist gewahrt.

Teil B: Arbeitnehmer

Produkt 1112

Verwaltungssteuerung

Verlagerung 0,25 Stellen Entgeltgruppe 9a TVöD für die Aufgabenwahrnehmung der Frauen- und Gleichstellungsbeauftragten in das Produkt 2412 Kommunalen Klimaschutz.

Die Funktion der Frauen- und Gleichstellungsbeauftragten wird von einer Mitarbeiterin des Fachgebietes Klima, Umwelt, Naturschutz und Landschaftspflege wahrgenommen. Die Zuordnung der nach dem Hessischen Gleichberechtigungsgesetz vorgesehenen Stellenanteile soll daher in diesen Bereich verlagert werden.

Anhebung von 0,50 Stellen Entgeltgruppe 8 TVöD nach Entgeltgruppe 9a TVöD.

Die Stelle einer Bezügerechnerin ist nach Entgeltgruppe 9a TVöD bewertet und die Eingruppierung wurde entsprechend umgesetzt. In diesem Produkt sind 0,50 Stellen der Wertigkeit Entgeltgruppe 9a TVöD verfügbar, so dass lediglich 0,50 Stellen der Entgeltgruppe 8 TVöD entsprechend angehoben werden müssen.

Einrichtung von 1 Stelle Entgeltgruppe 9a TVöD für die Verwaltung des städtischen Archivs.

Nach einer umfangreichen Bestandsaufnahme und Beratung vor Ort hat das Team der Hessischen Archivberatungsstelle folgendes mitgeteilt:
„... ist die personelle Ausstattung in Nidda für das Stadtarchiv einer Kommune mit über 17.000 Einwohner*innen als nicht ausreichend zu bezeichnen. Als Richtwert für eine angemessene Personalausstattung rechnet die Archivberatung Hessen grundsätzlich mit einem Vollzeitäquivalent (VZÄ) pro 15.000 Einwohner*innen. Für das Stadtarchiv Nidda ergäben sich somit bei ca. 17.800 Einwohner*innen idealerweise 1,2 VZÄ. Derzeit ist eine Verwaltungsmitarbeiterin im Archiv mit 5 Std./Woche beschäftigt. Darüber hinaus sind zwei weitere Mitarbeiter ehrenamtlich etwa im gleichen Umfang beschäftigt. Damit ergibt sich nach obiger Rechnung eine weit unterdurchschnittliche Personalausstattung. Zwar ist eine unterdurchschnittliche Personalsituation in den hessischen kommunalen Archiven nach wie vor leider nicht unüblich; dennoch verfügt die Mehrzahl der hessischen Kommunen ähnlicher Größe über eine bessere Ausstattung von min. 0,5 VZÄ.“

Produkt 1141

Serviceleistungen Bauhof

Anhebung von 19,50 Stellen Entgeltgruppe 5 TVöD nach Entgeltgruppe 6 TVöD.

Im Hinblick auf die immer schwerer werdende Fachkräftegewinnung soll hier ein entscheidender Schritt zu größerer Würdigung handwerklicher Tätigkeiten erfolgen. Fachkräfte mit dreijähriger Berufsausbildung werden damit den Verwaltungskräften gleichgestellt. Außerdem erreichen wir damit eine Angleichung an die Vergütungsstruktur benachbarter Kommunen.

Produkt 1131

Finanzplanung und -ausführung

Anhebung von 1 Stelle Entgeltgruppe 10 TVöD nach Entgeltgruppe 11 TVöD.

Dem Fachdienstleiter Finanzverwaltung und stellvertretenden Fachbereichsleiter Finanzen wurde zum 01.03.2022 die Leitung der neu eingerichteten Zentralen Vergabestelle der Stadt Nidda übertragen. Dies führt zu einer deutlichen Steigerung der eigenverantwortlichen Tätigkeiten und der damit verbundenen Verantwortung.

Die Anhebung erfolgt vorbehaltlich einer vorzunehmenden externen Stellenbewertung.

Anhebung von 0,25 Stellen Entgeltgruppe 9a TVöD nach Entgeltgruppe 9b TVöD.

Einem Sachbearbeiter in der Finanzbuchhaltung wurde zum 01.03.2022 die stellvertretende Leitung der neu eingerichteten Zentralen Vergabestelle der Stadt Nidda übertragen. Dies führt zu einer Steigerung der eigenverantwortlichen Tätigkeiten und der damit verbundenen Verantwortung. In diesem Produkt sind 0,75 Stellen der Wertigkeit Entgeltgruppe 9b TVöD verfügbar, so dass lediglich 0,25 Stellen der Entgeltgruppe 9a TVöD entsprechend angehoben werden müssen. Die Anhebung erfolgt vorbehaltlich einer vorzunehmenden externen Stellenbewertung.

Produkt 1152
Gebäudemanagement

Einrichtung von 1 Stelle Entgeltgruppe 10 TVöD.

Das derzeit im Produkt 1152 eingesetzte Personal ist mit der Verwaltung der Grundstücke und Gebäude betraut. Technisches Personal zur Abwicklung von Aufgaben der technischen Bewirtschaftung der Gebäude und Anlagen ist im Fachgebiet nicht vorhanden.

Für das Gebäudemanagement und insbesondere für die bauliche Unterhaltung betrifft dies nicht nur die Begleitung von extern beauftragten Ingenieurbüros, sondern auch die Wahrnehmung der Bauherrenaufgaben, die Mängelbetreuung sowie die Bauabnahme.

Bisher bedient sich das Flächen- und Gebäudemanagement für diese Aufgaben an den Kapazitäten aus dem Hochbaubereich. Diese Kapazitäten werden jedoch für die Sachbearbeitung des erheblich aufgelaufenen Investitionsstaus benötigt.

Diese können jedoch nur konzentriert abgewickelt werden, wenn zu der Fülle der verschiedenen Projekte nicht noch Kleinstaufträge zur Instandhaltung der öffentlichen Liegenschaften hinzukommen. Außerdem soll in diesem Bereich die Dokumentation des Zustands der öffentlichen Liegenschaften digitalisiert und langfristig in ein Facility Management strukturiert werden.

Die Stelle kann mit einem befristet beschäftigten Mitarbeiter besetzt werden.

Produkt 1221
Angelegenheiten der Öffentlichen Sicherheit und Ordnung

Einrichtung von 1 Stelle Entgeltgruppe 8 TVöD.

Aufgrund der Aufgabenvielfalt hat sich herausgestellt, dass der Wegfall von 1 Stelle Entgeltgruppe 6 TVöD im Stellenplan 2022 nicht kompensiert werden kann. Es soll jedoch keine neue Stelle für einen Ordnungspolizeibeamten geschaffen werden, sondern die Sachbearbeitung im Bereich Öffentliche Sicherheit und Ordnung gestärkt werden. Gerade im Bereich der Gaststätten- und Spielhallenüberwachung sind Aufgaben vom Wetteraukreis auf die Kommunen übergegangen, die besondere Sachkenntnis verlangen und in der Erledigung auch zeitlich aufwendig sind. Auch im Bereich der Straßenverkehrsbehörde kommen stetig neue Anforderungen, wie regelmäßige Baustellenbegehungen, Abnahme von Sperrungen, Gerüstgenehmigungen, die aus dem aktuellen Personalbestand heraus nicht zu bewältigen sind.

Der Stelle sollen deshalb Aufgaben mit der Wertigkeit der Entgeltgruppe 8 TVöD zugewiesen werden.

Produkt 1611

Kinderbetreuung in eigenen Kindertagesstätten

Einrichtung von 1 Stelle Entgeltgruppe S 15 TVöD, 1 Stelle S 13 TVöD und 9,50 Stellen Entgeltgruppe S 8a TVöD für den Betrieb der neu zu bauenden Kindertagesstätte in der Leichthammerstraße in Nidda.

Die neue Kita wird als viergruppige Einrichtung geplant. Ausgehend von zwei Kindergartengruppen im Ü3-Bereich mit jeweils 25 Kindern und zwei Krippengruppen im U3-Bereich mit jeweils 12 Kindern besteht ein voraussichtlicher Personalbedarf nach Gute-Kita-Gesetz von ca. 450 Stunden. Mit den notwendigen Leitungsfreistellungen entspricht dies insgesamt 11,50 Stellen.

Für die Leitung der Einrichtung wird 1 Stelle nach Entgeltgruppe S 15 vorgehalten und für die ständige Vertretung der Leiterin 1 Stelle nach Entgeltgruppe S 13 TVöD. Die restlichen 9,50 Stellen werden für die Erzieher/innen nach Entgeltgruppe S 8a TVöD eingerichtet.

Produkt 1714

Bereitstellung kultureller Veranstaltungen

Einrichtung von 0,50 Stellen Entgeltgruppe 6 TVöD.

Mit Blick auf die stetig steigenden Anforderungen bei den Planungen, der Vorbereitung und späteren Ausführung der Landesgartenschau ist eine Stundenaufstockung der Mitarbeiterin im Fachgebiet Kulturmanagement, Märkte und Veranstaltungen von derzeit 19,5 auf 30 Wochenarbeitsstunden vorgesehen. Wegen der überschneidenden Stellenplananteilen ist hier die Einrichtung einer 0,50 Stelle erforderlich.

Anhebung von 0,50 Stellen Entgeltgruppe 5 TVöD nach Entgeltgruppe 6 TVöD.

Die Anhebung der Stelle nach Entgeltgruppe 6 TVöD soll analog der Eingruppierung der weiteren Mitarbeiterin in diesem Fachgebiet erfolgen, da die Aufgabenbereiche nahezu identisch sind.

Produkt 1716

Liegenschaften Kurbetrieb

Wegfall von 0,50 Stellen Entgeltgruppe 2 TVöD.

Nach dem Ausscheiden der Reinigungskraft im Jahr 2016 wurde die Stelle nicht nachbesetzt und die Reinigungsarbeiten im Bereich der Anlagen des Kurparks fremd vergeben. Der Stellenplan kann daher in diesem Bereich bereinigt werden.

Produkt 1911

Städtebauliche Planung und Entwicklung

Einrichtung von 1 Stelle Entgeltgruppe 11 TVöD.

Die Verwaltung wird mit einer zunehmenden Anzahl an Fachbelangen bei städtebaulichen Planungen und Entwicklungen immer mehr gefordert. Nicht nur sind die Verfahren komplexer geworden als früher, sondern es ist auch abzusehen, dass – auf Grund des Klimawandels und des demografischen Wandels - umfangreiche Umstrukturierungen in der Stadt Nidda bevorstehen. Aufgrund der bevorstehenden und aktuell vorliegender Aufgabenvielfalt hat sich herausgestellt, dass die vorhandenen Kapazitäten nicht ausreichen. Wichtige Projekte wie die Innenentwicklung – die über die Stadtsanierung in der Schillerstraße und das städtebauliche Rahmenkonzept von Bad Salzhausen hinaus geht - strategisch aufzuarbeiten, Maßnahmen bzw. Beauftragungen festzulegen und die daraus ergebenden Projekte zu managen. Auf Grund der fehlenden Kapazitäten können die zunehmende Anzahl der Ortsbeiratswünsche zur Entwicklung ihrer Stadtteile kaum Berücksichtigung finden.

Die einzurichtende Stelle stellt also hier nicht nur das klassische Projektmanagement für die Innenentwicklung dar, sondern ist ebenfalls eine wichtige kommunikative Schnittstelle zwischen Politik, Bürgern und Wetteraukreis. Vor dem Hintergrund der Landesgartenschau 2027 ist schon heute absehbar, dass die Ortsbeiratswünsche noch weiter zunehmen werden, so dass jeder Stadtteil von der Landesgartenschau profitieren kann. Die zu schaffende Stelle soll die Entwicklung der gesamten Kommune überblicken und so die Projekte priorisieren. Langfristig gesehen kann diese Stelle Aufgaben aus der Bauberatung und bei Bauanträgen übernehmen. Auf Grund der Fülle an anstehenden Erschließungsmaßnahmen stadteigener und privater Baulandentwicklungen ist auch hier mit einer wachsenden Anzahl an Aufgaben zu rechnen. Die aktuell besetzte Planstelle hat bereits heute keine Kapazitäten mehr frei für zusätzliche Aufgaben.

Produkt 2011

Bauordnungsaufgaben und Ausführung von Planungen

Einrichtung von 1 Stelle Entgeltgruppe 11 TVöD.

In diesem Bereich ist erheblicher Investitionsstau aufgelaufen sowie eine steigende Projektvielfalt zu verzeichnen. Weiterhin ist mit zusätzlichen Hoch- und Freianlagenplanungen im Hinblick auf die Landesgartenschau zu rechnen, so dass für die Bewältigung der Aufgaben zusätzliches Personal dringend benötigt wird.

Wichtig sind im Bereich Technisches Rathaus neue Strukturen, die zu einer deutlichen Verbesserung der Situation beitragen werden. So ist im Bereich Hochbau die Stelle der Fachgebietsleitung mit einer Ingenieurin/einem Ingenieur zu besetzen. Diese Fachgebietsleitung soll neben der Übernahme von Sachbearbeitungen insbesondere Arbeitsstrukturen zur effizienteren Projektabwicklung etablieren. Hierzu gehören insbesondere Abläufe (Prozessmanagement) bzw. Optimierung der Dokumentation, fachliche Unterstützung bei der Fördermittel-akquise und die Kommunikation mit extern beauftragten (insbesondere in Verzug geratenen) Ingenieurbüros.

Produkt 2211

Planung, Bau, Betrieb von Verkehrsanlagen

Einrichtung von 0,75 Stellen Entgeltgruppe 10 TVöD.

In diesem Bereich ist ein erheblich aufgelaufener Investitionsstau sowie eine steigende Projektvielfalt zu verzeichnen. Unterhaltungs- und Sanierungsmaßnahmen müssen stetig mit Hessen Mobil, Wetteraukreis und dem ZOV koordiniert werden, so dass für die Bewältigung der Aufgaben zusätzliches Personal dringend benötigt wird. Wichtig sind im Bereich Technisches Rathaus neue Strukturen, die zu einer deutlichen Verbesserung der Situation beitragen werden. So ist im Bereich Tiefbau die Stelle der Fachgebietsleitung mit einer Ingenieurin/einem Ingenieur zu besetzen. Das vorhandene Personal auf dieser Stelle soll stattdessen für die Sachbearbeitung im Tiefbau eingesetzt werden. Dies entspricht der aktuellen tatsächlichen ausgeübten und notwendigen Tätigkeit. Im Übrigen stellt sich für die Neubesetzung der Fachgebietsleitung folgende Aufgabe: Auf Grund der sinkenden Grundwasserspiegel als Folge des Klimawandels besteht zusätzlicher Abstimmungsbedarf mit den Nachbarkommunen und den Versorgungsträgern. Durch das derzeit in Beauftragung befindliche teilräumliche Wasserkonzept werden sich Maßnahmen und Abstimmungsbedarf im Bereich Wasserversorgung ergeben, die zeitnah umzusetzen sind. Durch diese Aufgabenübertragung auf die neu zu besetzende Fachgebietsleitung werden für die Sachbearbeitung Kapazitäten zur Durchführung weiterer Erschließungsmaßnahmen frei. Durch die auf Grund des Klimawandels und des demografischen Wandels anstehenden Umstrukturierungen sind dringend zusätzliche Kapazitäten für die Durchführung von Erschließungsmaßnahmen notwendig.

Der Stellenanteil steht im fachlichen Zusammenhang mit dem Produkt 2312, so dass im Fachgebiet Tiefbau eine Vollzeitstelle besetzt werden soll.

Produkt 2312

Öffentliche Gewässer und wasserbauliche Anlagen

Einrichtung von 0,25 Stellen Entgeltgruppe 10 TVöD.

Aufgrund der bevorstehenden und aktuell vorliegenden Aufgabenvielfalt hat sich herausgestellt, dass die Kapazitäten nicht ausreichen. Weiterhin ist durch den Klimawandel mit verstärkten Unwetterereignissen zu rechnen. Diese betreffen auch die öffentlichen Gewässer, deren Unterhaltung und Maßnahmen im fachlichen Zusammenhang mit Hochwasserschutzmaßnahmen. Weiterhin sind Maßnahmen, wie Gewässerberatungsprogramme in der Projektierung und eine dringliche Umsetzung der Wasserrahmenrichtlinie durch die derzeitigen Kapazitäten, nicht leistbar.

Der Stellenanteil steht im fachlichen Zusammenhang mit dem Produkt 2211, so dass im Fachgebiet Tiefbau eine Vollzeitstelle besetzt werden soll.

Produkt 2412

Kommunaler Klimaschutz

Einrichtung von 0,25 Stellen Entgeltgruppe 9a TVöD nach Verlagerung vom Produkt 1112 Verwaltungssteuerung und Anhebung nach Entgeltgruppe 10 TVöD. Zum 01.04.2022 wurde das Fachgebiet 04.5 Umwelt, Landwirtschaft und Forsten in das neue Fachgebiet 04.4 Klima, Umwelt, Naturschutz & Landschaftspflege integriert und die Aufgaben neu verteilt. 0,25 Stellen für die Tätigkeiten der Frauen- und Gleichstellungsbeauftragten wurden dabei bereits berücksichtigt und die Wochenstundenzahl einer teilzeitbeschäftigten Mitarbeiterin erhöht.

Da die Aufgaben der Frauen- und Gleichstellungsbeauftragten von einer Mitarbeiterin wahrgenommen werden, die nach Entgeltgruppe 10 TVöD vergütet wird, ist der Stellenanteil von Entgeltgruppe 9a TVöD nach Entgeltgruppe 10 TVöD entsprechend anzuheben.

Stellenplan 2023
Teil B: Arbeitnehmer

Produkte	Bezeichnung (Abkürzung)	Entgeltgruppen nach dem Tarifvertrag für den öffentlichen Dienst Anlage A												Pflege- u. Betreuungseinrichtungen Anlage E					Tarifvertrag Sozial- und Erziehungsdienst Anlage C						Arbeitnehmer zus. 2023	Zahl der Stellen nach dem Stellenplan 2022	Zahl der am 30.06.2022 tatsächlich besetzten Stellen	Erläuterungen	
		12	11	10	9c	9b	9a	8	7	6	5	2 Ü	2	10	9	8	5	16	15	13	11b	9	8a						
1111	städtische Gremien						0,5																		0,5	0,5	0,5		
1112	Verwaltungssteuerung	1		1	1	2	2,75	1		1,5																10,25	9,5	9,5	Einricht. 1 St. EG 9a, Verleg. 0,25 St. 9a nach 2412, Anheb. 0,5 St. EG 8 nach EG 9a
1114	Service ges. Verwaltung												1,5			1,25										2,75	2,75	2	
1131	Finanzen		1			2	2,75			2,25																8	8	7,5	Anheb. 1 St. EG 10 nach EG 11, Anheb. 0,25 St. EG 9a nach 9b
1141	Serviceleistungen Bauhof			1						3	21,5					1,25										26,75	26,75	26,75	Anheb. 19,5 St. EG 5 nach EG 6
1152	Grundstücksverwaltung	1	1	1				1																		4	3	3	Einricht. 1 St. EG 10
1221	Öff. Sicherheit u. Ordnung			0,5			1	1,5		2,5																5,5	4,5	4,5	Einricht. 1 St. EG 8
1224	Bürgerservice			1						4																5	5	5	
1225	Personenstandswesen						1	2						0,25												3,25	3,25	3,25	
1231	Brandschutz			0,5				0,5		1																2	2	2	
1421	Stadtbibliothek				1					1,25																2,25	2,25	2,25	
1511	Sozialstation									1							1	3,75	3	0,5						9,25	9,25	9,25	
1512	Soziale Hilfen							0,5																		0,5	0,5	0,75	
1513	Hilfe für Migranten/innen							0,5			1,5															2	2	1,5	
1611	Kindertagesstätten	1		1				1,25		0,5			0,5	1			1	3	5			6	63,75		84	72,5	69,5	Einricht. 1 St. S 15, Einricht. 1 St. S 13, Einricht. 9,5 St. EG S8a	
1622	Einr. für Jugendarbeit																					1,5				1,5	1,5	1,5	
1711	Bereitstellung Sauna										1															1	1	0,5	
1712	Bereitstellung Solebad					1,5				1	2,5	5,75														10,75	10,75	10,75	
1713	Bereitstellung Therapie						1			5	0,75															6,75	6,75	6,75	
1714	kulturelle Veranstaltungen			1						1,5																2,5	2	2	Einricht. 0,5 St. EG 6, Anheb. 0,5 St. EG 5 nach EG 6
1715	Kur- u. Tourismusangebot					0,75				2																2,75	2,75	2,75	
1716	Liegenschaften Kurbetrieb																									0	0,5	0	Wegfall 0,5 St. EG 2
1717	Park- und Gartenanlagen									1																1	1	1	
1821	Bäder u. Sportanlagen							1		2	1,25															4,25	4,25	4,25	
1911	Städtebauliche Planung	0,5	1							1																2,5	1,5	1,5	Einricht. 1 St. EG 11
2011	Bauordnungsaufgaben	0,5	1	2		0,5				1																5	4	4	Einricht. 1 St. EG 11
2121	Abfallbeseitigung									1																1	1	0,75	
2122	Ver-u.Entsorgung Wasser						1			1	2															4	4	4	
2211	Planung Verkehrsanlagen		0,5	0,75		0,5		0,5						0,5												2,75	2	1,75	Einricht. 0,75 St. EG 10
2312	Öffentliche Gewässer		0,5	0,25				0,5																		1,25	1	1	Einricht. 0,25 St. EG 10
2313	Friedhof u. Bestattungen									1			0,25													1,25	1,25	1	

Stellenplan 2023
Teil C: Zusammenstellung

Produkte	Bezeichnung	Zahl der Stellen 2023			Zahl der Stellen 2022			Zahl der am 30.06.2022 tatsächlich besetzten Stellen			Erläuterungen
		Beamte	Arbeit- nehmer	zusam- men	Beamte	Arbeit- nehmer	zusam- men	Beamte	Arbeit- nehmer	zusam- men	
1111	Unterstützung und Betreuung der städtischen Gremien	1	0,5	1,5	1	0,5	1,5	1	0,5	1,5	
1112	Verwaltungssteuerung	1	10,25	11,25	1	9,5	10,5	1	9,5	10,5	
1114	Serviceleistungen für die gesamte Verwaltung		2,75	2,75		2,75	2,75		2	2	
1131	Finanzplanung und -ausführung	1	8	9	1	8	9		7,5	7,5	
1141	Serviceleistungen Bauhof		26,75	26,75		26,75	26,75		26,75	26,75	
1152	Grundstücksverwaltung		4	4		3	3		3	3	
1221	Angelegenheiten der öffentlichen Sicherheit und Ordnung		5,5	5,5		4,5	4,5	1	4,5	5,5	
1224	Melde-, Pass- und Ausweisangelegenheiten und Bürgerservice einschließlich Zulassung		5	5		5	5		5	5	
1225	Beurkundungen im Personenstandswesen		3,25	3,25		3,25	3,25		3,25	3,25	
1231	Brand- und Katastrophenschutz		2	2		2	2		2	2	
1421	Betrieb der Stadtbibliothek		2,25	2,25		2,25	2,25		2,25	2,25	
1511	Kommunaler Pflegedienst (Sozialstation)		9,25	9,25		9,25	9,25		9,25	9,25	
1512	Soziale Hilfen/ Wohlfahrtspflege		0,5	0,5		0,5	0,5		0,75	0,75	
1513	Hilfe für Migranten/innen		2	2		2	2		1,5	1,5	
1611	Kinderbetreuung in eigenen Kindertagesstätten		84	84		72,5	72,5		69,5	69,5	
1622	Bereitstellung Jugendzentren und sonstige soziale Einrichtungen der Jugendarbeit		1,5	1,5		1,5	1,5		1,5	1,5	
1711	Bereitstellung einer Saunaaanlage		1	1		1	1		0,5	0,5	
1712	Bereitstellung Solebad		10,75	10,75		10,75	10,75		10,75	10,75	
1713	Bereitstellung eines Therapieangebotes		6,75	6,75		6,75	6,75		6,75	6,75	
1714	Bereitstellung kultureller Veranstaltungen		2,5	2,5		2	2		2	2	
1715	Bereitstellung eines Kur- u. Tourismusangebotes		2,75	2,75		2,75	2,75		2,75	2,75	
1716	Liegenschaften Kurbetrieb		0	0		0,5	0,5		0	0	
1717	Bereitstellung einer Park- und Gartenanlage		1	1		1	1		1	1	
1821	Bereitstellung und Betrieb von Bädern und Sportstätten		4,25	4,25		4,25	4,25		4,25	4,25	
1911	Städtebauliche Planung und Entwicklung	0,5	2,5	3	0,5	1,5	2	0,5	1,5	2	
2011	Bauordnungsaufgaben und Ausführung von Planungen	0,5	5	5,5	0,5	4	4,5	0,5	4	4,5	
2121	Beseitigung und Verwertung von Abfällen		1	1		1	1		0,75	0,75	
2122	Ver- und Entsorgung Wasser		4	4		4	4		4	4	
2211	Planung, Bau, Betrieb von Verkehrsanlagen		2,75	2,75		2	2		1,75	1,75	
2312	Öffentliche Gewässer und wasserbauliche Anlagen		1,25	1,25		1	1		1	1	
2313	Friedhofs- und Bestattungswesen		1,25	1,25		1,25	1,25		1	1	
2321	Naturschutz und Landschaftspflege		0,5	0,5		0,5	0,5		0,5	0,5	
2411	Kommunaler Umweltschutz		0,5	0,5		0,5	0,5		0,5	0,5	
2412	Kommunaler Klimaschutz		2,25	2,25		2	2		2,25	2,25	
2511	Stadtmarketing und Wirtschaftsförderung		1	1		1	1		1	1	
2521	Bereitstellung und Betrieb von Gemeinschaftseinrichtungen		4	4		4	4		3,5	3,5	
2611	Veranlagung zu Steuern und Abgaben; allgemeinen Zuweisungen und Umlagen		1	1		1	1		1	1	
Insgesamt		4	223,5	227,5	4	206	210	4	199,5	203,5	

Investitions- programm der Stadt Nidda

Investitionsprogramm der Stadt Nidda

Das in der Anlage angefügte Investitionsprogramm wird durch die Umstellung auf das doppische Rechnungswesen nicht mehr in der gewohnten Art und Weise dargestellt.

Die Investitionen werden zukünftig mit einer fest zugeordneten Nummer versehen, welche sich wie folgt zusammensetzt:

Beispiel 01 999

Die ersten beiden Nummern stellen die Nummerierung des Ortsteiles dar. Die folgenden drei Ziffern sind eine durchlaufende Nummerierung, welche im Ortsteil bei 001 beginnt.

Folgende Nummern werden für die Ortsteile vergeben:

Nr.	Bezeichnung
01	Nidda
10	Kohden
11	Bad Salzhausen
12	Geiß-Nidda
13	Ober-Widdersheim
14	Borsdorf
15	Harb
16	Ulfa
17	Stornfels
18	Unter-Schmitten
19	Ober-Schmitten
21	Eichelsdorf
22	Ober-Lais
23	Fauerbach
24	Wallernhausen
25	Michelnau
27	Schwickartshausen
28	Unter-Widdersheim

Es sind jetzt alle Investitionen, die sich auf einen Ortsteil beziehen hintereinander gelistet, unabhängig davon, um welche Maßnahme es sich handelt.

Investitionen
Nidda

Investitionsprogramm

Investition	Name	Ansatz 2022	Ansatz 2023	VE	Finanzplan 2024	Finanzplan 2025	Finanzplan 2026
01015	Medienausstattung Stadtbibliothek	20.000,00	34.000,00	0,00	34.000,00	0,00	0,00
01021	Anschaffung von Fahrzeugen Bauhof	30.000,00	185.000,00	0,00	175.000,00	130.000,00	0,00
01051	Zugänge sonst. Geschäftsausstattung Bibliothek	2.000,00	2.000,00	0,00	2.000,00	0,00	0,00
01066	Stadterneuerung Schillerstraße	0,00	1.700.000,00	0,00	3.600.000,00	2.400.000,00	2.000.000,00
01067	Straßenbau Beundestraße	0,00	0,00	0,00	2.100.000,00	0,00	0,00
01080	Neubau Kita Nidda	0,00	1.000.000,00	0,00	0,00	0,00	0,00
01085	Neubau Kita Nidda Einrichtung	510.000,00	40.000,00	0,00	0,00	0,00	0,00
01093	Kiga Stehfelder Weg - Heizungserneuerung	0,00	0,00	0,00	0,00	55.000,00	0,00
01095	Fassadensanierung Stadtbibliothek	0,00	0,00	0,00	0,00	55.000,00	0,00
01096	Feuerwehrstützpunkt Nidda - Flachdächer+Fenster	0,00	220.000,00	0,00	0,00	50.000,00	0,00
01097	Bürgerhaus Nidda - Heizungserneuerung	0,00	0,00	0,00	115.000,00	60.000,00	0,00
01099	BGH Nidda - Fassade WDVS, Flachdach+Boden Foyer	0,00	0,00	0,00	250.000,00	250.000,00	250.000,00
01101	Skateanlage Nidda	0,00	38.000,00	0,00	0,00	0,00	0,00
01102	Neubau Streuobstwiesen Kita	0,00	110.000,00	0,00	0,00	0,00	0,00
01103	Ausstattung Streuobstwiesenkita	0,00	20.000,00	0,00	0,00	0,00	0,00
01104	Bremsenprüfstand Bauhof	0,00	0,00	0,00	0,00	40.000,00	0,00
01105	Erneuerung Zaun Friedhof Nidda	0,00	30.000,00	0,00	0,00	0,00	0,00
01106	Sicherstellung Baumbestand Ludwigstraße	0,00	30.000,00	0,00	0,00	0,00	0,00
01107	Erneuerung Rutsche Spielplatz am Rathaus	0,00	0,00	0,00	30.000,00	0,00	0,00
01108	Nidda-Renaturierung	0,00	50.000,00	0,00	200.000,00	0,00	0,00
01109	Erschließung Gewerbegebiet Eisenried	0,00	20.000,00	0,00	0,00	0,00	0,00
01110	Elektroladegarage Rathaus	0,00	30.000,00	0,00	200.000,00	0,00	0,00
01111	Neubau Hallenbad	0,00	1.100.000,00	0,00	16.500.000,00	0,00	0,00
01112	Rückbau Hallenbad	0,00	900.000,00	0,00	0,00	0,00	0,00
01113	Sport- u. Freizeitanlage Gymnasiumstraße	0,00	60.000,00	0,00	100.000,00	0,00	900.000,00
01114	Errichtung Kunstrasensportplatz Nidda	0,00	50.000,00	0,00	300.000,00	300.000,00	0,00
01115	Maßn. Fischdurchgängigkeit der Nidda	0,00	50.000,00	0,00	0,00	0,00	0,00
11003	Straßenausbau Liebigstraße Bad Salzhausen	0,00	2.000.000,00	0,00	0,00	0,00	0,00
11009	Erschließung Kurstraße	0,00	160.000,00	0,00	0,00	0,00	0,00
11010	Erschließung Wohngebiet West	0,00	1.025.000,00	0,00	1.420.000,00	0,00	0,00
11011	Spiel- und Trainingsgeräte für alle Generationen	0,00	60.000,00	0,00	0,00	0,00	0,00
12005	Kiga Geiß-Nidda - Erneuerung Heizungsanlage	0,00	0,00	0,00	0,00	50.000,00	0,00
12007	Zuschuss Sportanlage Geiß-Nidda	0,00	50.000,00	0,00	0,00	0,00	0,00
13011	Anbau / Erweiterung Kita Ober-Widdersheim	0,00	0,00	0,00	0,00	350.000,00	0,00

Investitionen

Nidda

Investition	Name	Ansatz	Ansatz	VE	Finanzplan	Finanzplan	Finanzplan
		2022	2023		2024	2025	2026
13013	Straßenbau Schwalheimer Weg	580.000,00	870.000,00	0,00	0,00	0,00	0,00
13014	Mobiliar FWGH Ober-Widdersheim	0,00	0,00	0,00	40.000,00	0,00	0,00
13016	BGH Ober-Widdersheim-Heizung + energet. Sanierung	0,00	55.000,00	0,00	0,00	0,00	540.000,00
13017	BGH Ober-Widdersheim - Erneuer. Fußboden gr. Saal	0,00	0,00	0,00	0,00	0,00	40.000,00
13018	Sirene Ober-Widdersheim	0,00	25.000,00	0,00	0,00	0,00	0,00
13019	Erschließung beiderseits der Basaltstraße	0,00	1.055.000,00	0,00	720.000,00	0,00	0,00
13020	Errichtung Jugendcontainer Ober-Widdersheim	0,00	12.000,00	0,00	0,00	0,00	0,00
14005	Ortsumfahrung Borsdorf	0,00	50.000,00	0,00	0,00	250.000,00	0,00
15003	Straßenbau Karlsbader Straße	0,00	500.000,00	0,00	0,00	0,00	0,00
15005	Sirene Harb	0,00	25.000,00	0,00	0,00	0,00	0,00
15006	Bürgerpark Harb	0,00	20.000,00	0,00	140.000,00	0,00	0,00
15007	Erneuerung Fenster und Sanitäranlagen BGH Harb	0,00	12.000,00	0,00	0,00	0,00	0,00
16007	Baugebiet Hirzbach	1.055.000,00	100.000,00	0,00	0,00	0,00	0,00
16011	Friedhof Ulfa - Sanierung Trauerhalle	20.000,00	25.000,00	0,00	0,00	0,00	0,00
16013	BGH Ulfa - Heizung, energet. Sanierung, WC´s	0,00	100.000,00	0,00	0,00	0,00	0,00
16014	Kiga Ulfa - Ausstattung nach Umbau	0,00	65.000,00	0,00	0,00	0,00	0,00
16015	Gehwegerneuerung Steinstraße (OD Ulfa)	0,00	70.000,00	0,00	420.000,00	0,00	0,00
17003	Kirche Stornfels	300.000,00	60.000,00	0,00	0,00	0,00	0,00
17005	Mobiliar Feuerwehrgerätehaus Stornfels	0,00	30.000,00	0,00	0,00	0,00	0,00
17007	BGH Stornfels - Austausch Heizung	0,00	0,00	0,00	0,00	0,00	35.000,00
18010	BGH Unter-Schmitten - Heizungserneuerung	0,00	0,00	0,00	0,00	35.000,00	0,00
19011	Kiga Ober-Schmitten - Sanierung + Um- u. Anbau	0,00	150.000,00	0,00	70.000,00	0,00	0,00
21003	Straßenbau Elsengarten Eichelsdorf	0,00	0,00	0,00	400.000,00	0,00	0,00
21004	Straßenbau Gehweg Buchwaldstraße Eichelsdorf	0,00	0,00	0,00	50.000,00	0,00	0,00
21006	Gehwegausbau Eichköppelstraße	0,00	0,00	0,00	20.000,00	0,00	0,00
21007	Generationsübergreifender Ortsmittelpkt. Eichelsd.	0,00	40.000,00	0,00	100.000,00	0,00	0,00
21008	Alte Schule Eichelsdorf - Fassadensanierung	0,00	0,00	0,00	0,00	200.000,00	0,00
22001	Straßenbau Im Kränzchen Ober-Lais	0,00	0,00	0,00	30.000,00	200.000,00	0,00
22006	Neubau Feuerwehrgerätehaus Ober-Lais	50.000,00	100.000,00	0,00	800.000,00	850.000,00	0,00
22007	Ausstattung nach Neubau Feuerwehrgerätehaus Ober-	0,00	0,00	0,00	0,00	30.000,00	0,00
22008	BGH Ober-Lais-Brandschutz+entf. Vertäfelung	0,00	25.000,00	0,00	0,00	0,00	0,00
24015	BGH Wallernhausen-Heizung,energet. Sanierung+WC´s	0,00	80.000,00	0,00	370.000,00	370.000,00	0,00
24017	BGH Wallernhausen - Erneuerung Decke und Fußboden	0,00	0,00	0,00	0,00	0,00	80.000,00
24018	FFW Wallernhausen - Dachsanierung + PV-Anlage	0,00	0,00	0,00	0,00	0,00	80.000,00
24019	FFW Wallernhausen - Fassadensanierung	0,00	0,00	0,00	0,00	0,00	30.000,00
24020	Nahwärme Wallernhausen	0,00	150.000,00	0,00	0,00	0,00	0,00

Investitionen

Nidda

Investition	Name	Ansatz	Ansatz	VE	Finanzplan	Finanzplan	Finanzplan
		2022	2023		2024	2025	2026
25010	Neubau Versorgungseinricht. Steinbruch Michelau	200.000,00	25.000,00	0,00	0,00	150.000,00	0,00
27006	Kiga Schwickartshausen - Heizungserneuerung	0,00	0,00	0,00	0,00	50.000,00	0,00
27009	Stromanschluss Trauerhalle Schwickartshausen	0,00	30.000,00	0,00	0,00	0,00	0,00
27010	Grundh. Sanierung Platz Ehrenmal	0,00	7.500,00	0,00	0,00	0,00	0,00
28003	BGH Unter-Widdersheim - Heizung + energ. Sanierung	0,00	50.000,00	0,00	200.000,00	0,00	0,00
50004	Vital- und Gesundheitszentrum Bad Salzhausen	0,00	1.000.000,00	0,00	9.000.000,00	0,00	0,00
50005	Diverse Maßnahmen Kurbetrieb	10.000,00	50.000,00	0,00	100.000,00	100.000,00	100.000,00
50008	Diverse Maßnahmen Kurpark	10.000,00	50.000,00	0,00	100.000,00	100.000,00	100.000,00
50013	Bad Salzhausen Parkplatz West	80.000,00	0,00	0,00	400.000,00	250.000,00	0,00
50024	Parkplätze Bad Salzhausen	0,00	150.000,00	0,00	0,00	0,00	0,00
50028	Bewegliches Vermögen Kurbetrieb - Kultur	2.000,00	2.000,00	0,00	2.000,00	0,00	0,00
50030	Grundhafte Sanierung Stahlquelle	0,00	30.000,00	0,00	0,00	0,00	0,00
50031	Grundhafte Sanierung Landgrafenteich	0,00	0,00	0,00	2.500.000,00	0,00	0,00
50039	Grundhafte Sanierung Brunnenhaus III Bad Salzhaus.	0,00	100.000,00	0,00	0,00	0,00	0,00
50040	Sanierung Glockenhaus	400.000,00	400.000,00	0,00	300.000,00	0,00	0,00
70001	Interkommunale Landesgartenschau / Leader-Projekte	0,00	50.000,00	0,00	100.000,00	100.000,00	0,00
80008	Erweiterung Leitsystem	0,00	60.000,00	0,00	0,00	0,00	0,00
80201	WL-Erneuerung Im Hänsfeld	0,00	220.000,00	0,00	0,00	0,00	0,00
81015	WL-Erneuerung Beundestraße	0,00	0,00	0,00	600.000,00	0,00	0,00
81018	WL-Erneuerung Bahnhofstraße	0,00	130.000,00	0,00	0,00	0,00	0,00
81019	WL-Erneuerung Ludwigstraße	0,00	200.000,00	0,00	0,00	0,00	0,00
81103	WL-Erneuerung Liebigstraße	0,00	365.000,00	0,00	0,00	0,00	0,00
81107	WL-Erneuerung Im Seefeld	0,00	0,00	0,00	300.000,00	0,00	0,00
81301	WL-Erneuerung Schwalheimer Weg	140.000,00	360.000,00	0,00	0,00	0,00	0,00
81302	WL-Erneuerung Basaltstraße	0,00	400.000,00	0,00	0,00	0,00	0,00
81401	WL-Erneuerung Wetteraustraße	0,00	30.000,00	0,00	460.000,00	0,00	0,00
81505	WL-Erneuerung Karlsbader Straße	0,00	210.000,00	0,00	0,00	0,00	0,00
81605	Brunnenregenierung Ulfa	0,00	0,00	0,00	110.000,00	0,00	0,00
81607	WL-Erneuerung Steinstraße (OD Ulfa)	0,00	100.000,00	0,00	235.000,00	0,00	0,00
82101	Sanierung Hochbehälter Eichelsdorf	0,00	50.000,00	0,00	0,00	0,00	0,00
82205	WL-Erneuerung Im Kränzchen	0,00	0,00	0,00	0,00	90.000,00	0,00
82501	Brunnenregenierung Michelau	10.000,00	70.000,00	0,00	0,00	0,00	0,00
99001	Ausbau von Rad- und Gehwegen	50.000,00	400.000,00	0,00	50.000,00	0,00	0,00
99002	Hochwasserschutzmaßnahmen	50.000,00	50.000,00	0,00	50.000,00	0,00	0,00
99003	Bewegl. Vermögen (>1000 € netto) Verw.steuerung	12.000,00	20.000,00	0,00	0,00	0,00	0,00
99004	EDV-Einrichtungen	57.000,00	51.100,00	0,00	45.000,00	0,00	0,00

Investitionen

Nidda

Investition	Name	Ansatz	Ansatz	VE	Finanzplan	Finanzplan	Finanzplan
		2022	2023		2024	2025	2026
99008	Brückenbaumaßnahmen	100.000,00	350.000,00	0,00	350.000,00	200.000,00	200.000,00
99009	Bewegl. Vermögen (>1000 € netto) Bürgerhäuser	10.000,00	25.000,00	0,00	15.000,00	15.000,00	15.000,00
99011	30 km-Zone / Einrichtungen	2.000,00	2.000,00	0,00	2.000,00	0,00	0,00
99012	Straßenbeleucht./Neubau u. Erweiterung d. Ortsnetz	16.000,00	50.000,00	0,00	20.000,00	0,00	0,00
99013	Allgemeiner Ausbau von Straßen u. Bürgersteigen	25.000,00	45.000,00	0,00	25.000,00	0,00	0,00
99015	Erwerb von Grundvermögen und Beitragsleistung	2.000.000,00	400.000,00	0,00	400.000,00	400.000,00	0,00
99024	Bewegl. Vermögen (>1000 € netto) Feuerwehr allg.	45.000,00	65.000,00	0,00	45.000,00	0,00	0,00
99025	Neuanschaffung von Feuerwehrfahrzeugen	515.000,00	930.000,00	0,00	490.000,00	260.000,00	0,00
99028	Anschaffung von Ruhebänken	3.000,00	3.000,00	0,00	3.000,00	0,00	0,00
99029	Anschaffung von Papierkörben	0,00	300,00	0,00	0,00	0,00	0,00
99030	Neuanschaffung Spielgeräte Spielplätze	35.000,00	25.000,00	0,00	25.000,00	25.000,00	0,00
99034	GWG (<1000 € netto) Friedhofsanlagen	2.000,00	2.000,00	0,00	0,00	0,00	0,00
99035	GWG (<1000 € netto) Verwaltungssteuerung Allgemein	1.500,00	1.500,00	0,00	0,00	0,00	0,00
99036	GWG (<1000 € netto) Kassen-und Vollstreckungswesen	500,00	500,00	0,00	500,00	500,00	500,00
99038	GWG (<1000 € netto) Personenstandswesen	500,00	500,00	0,00	0,00	0,00	0,00
99039	GWG (<1000 € netto) Ordnungsverwaltung	0,00	1.000,00	0,00	0,00	0,00	0,00
99040	GWG (<1000 € netto) Bürgerservice	500,00	500,00	0,00	0,00	0,00	0,00
99041	GWG (<1000 € netto) Feuerwehren allg.	15.000,00	29.500,00	0,00	14.000,00	0,00	0,00
99045	GWG (<1000 € netto) Sozialstation	1.000,00	500,00	0,00	500,00	0,00	0,00
99046	GWG (<1000 € netto) Bürgerhäuser	5.000,00	5.000,00	0,00	5.000,00	5.000,00	5.000,00
99047	GWG (<1000 € netto) Jugendarbeit	0,00	1.000,00	0,00	1.000,00	0,00	0,00
99052	GWG (<1000 € netto) Schwimmbad Nidda	1.500,00	1.500,00	0,00	0,00	0,00	0,00
99055	GWG (<1000 € netto) Bauhof	10.000,00	0,00	0,00	10.000,00	10.000,00	0,00
99056	GWG (<1000 € netto) EDV	8.000,00	21.000,00	0,00	13.500,00	0,00	0,00
99063	Austausch Bestuhlung/Einrichtung BGHs	5.000,00	10.000,00	0,00	10.000,00	10.000,00	10.000,00
99076	Klimaschutz & erneuerbare Energien	155.000,00	0,00	0,00	400.000,00	400.000,00	400.000,00
99081	Spielgeräte in den Kindergärten	20.000,00	20.000,00	0,00	20.000,00	20.000,00	0,00
99086	Schließanlage städt. Gebäude	200.000,00	100.000,00	0,00	200.000,00	0,00	0,00
99091	Bauliche Umsetzung FFW Bedarfs- u. Entwicklungspla	100.000,00	0,00	0,00	200.000,00	200.000,00	0,00
99097	Mobiliar in den Kindergärten	8.000,00	8.000,00	0,00	8.000,00	8.000,00	8.000,00
99106	Maßnahmen zur Klimaanpassung	30.000,00	60.000,00	0,00	80.000,00	80.000,00	80.000,00
99109	Aufforstung Nickel	60.000,00	0,00	0,00	40.000,00	0,00	0,00
99110	Anschaffung Fahrzeug Ordnungsverwaltung	0,00	0,00	0,00	50.000,00	0,00	0,00
99115	Ausstattung Büros alle Kitas	8.000,00	8.000,00	0,00	8.000,00	8.000,00	8.000,00
99116	Spülmaschinen alle Kitas	8.000,00	8.000,00	0,00	8.000,00	8.000,00	8.000,00
99118	Breitbandausbau Weiße Flecken und Gewerbe	0,00	120.000,00	0,00	120.000,00	120.000,00	0,00

Investitionen

Nidda

Investition	Name	Ansatz 2022	Ansatz 2023	VE	Finanzplan 2024	Finanzplan 2025	Finanzplan 2026
99119	jung kauft alt - Förderprogramm	100.000,00	100.000,00	0,00	0,00	0,00	0,00
99120	Zuschuss Sporthalle Nidda an Wetteraukreis	100.000,00	250.000,00	0,00	2.550.000,00	0,00	0,00
99121	LED Umrüstung Bürgerhäuser	30.000,00	30.000,00	0,00	30.000,00	30.000,00	0,00
99122	Anschaffung Ersatzfahrzeug City-Mobil	0,00	65.000,00	0,00	0,00	0,00	0,00
99123	Anschaffung E-Fahrzeug Sozialstation	29.000,00	0,00	0,00	66.000,00	0,00	0,00
99124	Anschaffung E-Fahrzeug Migrationsarbeit	0,00	33.000,00	0,00	0,00	0,00	0,00
99125	Grundhafte Sanierung städtische Wohnungen	20.000,00	20.000,00	0,00	20.000,00	20.000,00	0,00
99127	LED-Beleuchtung städtische Liegenschaften	30.000,00	30.000,00	0,00	30.000,00	0,00	0,00
99131	Waage Recyclinghof	0,00	0,00	0,00	42.000,00	0,00	0,00
99132	barrierefreier Ausbau Bushaltestellen	0,00	250.000,00	0,00	250.000,00	250.000,00	250.000,00
99133	Ausstattung alle Kitas	0,00	38.500,00	0,00	30.000,00	0,00	0,00
99135	Anschaffung von Stromerzeugern	0,00	130.000,00	0,00	0,00	0,00	0,00
99136	Einrichtung eines Energiemanagementsystems	0,00	200.000,00	0,00	0,00	0,00	0,00
99137	Umsetzung Energieverordnungen 2022	0,00	60.000,00	0,00	60.000,00	0,00	0,00
99138	Reduz. Energieverbrauch öffentliche Liegenschaften	0,00	60.000,00	0,00	0,00	0,00	0,00
99139	Anschaffung Kühlschränke Bürgerhäuser	0,00	30.000,00	0,00	0,00	0,00	0,00
Gesamtsumme Investitionen		9.026.100,00	20.833.900,00	0,00	48.379.500,00	8.584.500,00	5.139.500,00
Gesamtsumme Zuschüsse		2.073.990,00	3.702.900,00	0,00	11.995.700,00	6.527.250,00	2.262.500,00
Gesamtsumme Investitionen abzüglich Zuschüssen		6.952.110,00	17.131.000,00	0,00	36.383.800,00	2.057.250,00	2.877.000,00

aktive Haushaltssperren

Investition	Name	Höhe der Sperre	Haushaltsjahr	Datum Beschluss HFA	Bemerkung
50004	EFRE – Umsetzung Masterplan Salzerlebniszentrum	300.000,00	2020	27.11.2018	entfällt 2023
50007	Umbau Solebad	600.000,00	2020	27.11.2018	entfällt 2023
50040	Sanierung Glockenhaus	200.000,00	2022	23.11.2021	-
99090	Anschaffung Geschwindigkeitsmessenanlagen	100.000,00	2020	27.10.2020	entfällt 2023

Übersicht über die Verpflichtungsermächtigungen 2023

Verpflichtungsermächtigung im Haushaltsplan des Jahres	Voraussichtlich fällige Auszahlungen			
	2023	2024	2025	2026
2023				
2024				
2025				
Nachrichtlich In der Ergebnis- und Finanzplanung vorgesehene Kreditaufnahmen	2.500.000 €	35.700.000 €	1.250.000 €	2.100.000 €

Einzelauflistung:

Sachkonto-Name	Betrag	Investitionsnr.	Auszahlungsjahr
Summe	- €		

Muster 3

zu § 1 Abs. 4 Nr. 4 GemHVO

Übersicht über die den Fraktionen nach § 36a Abs. 4 der Hessischen Gemeindeordnung zur Verfügung gestellten Mittel

Art	Haushaltsansatz			Ergebnis des Jahresabschlusses	Erläuterungen
	2023	2022	2021	2020	

1. Gesamtbetrag der Mittel nach § 36a Abs. 4 HGO	4.000,00 €	1.500,00 €	1.500,00 €	1.500,00 €	
1.1 Sockelbetrag für jede Fraktion jährlich.	250,00 €				
1.2 Restbetrag nach Fraktionsstärke Betrag für jedes Fraktionsmitglied jährl. 30,68 €	2.590,00 €	1.135,16 €	1.135,16 €	1.135,16 €	

2. Aufteilung des Betrages unter 1 auf die einzelnen Fraktionen	Haushaltsansatz			Ergebnis des Jahresabschlusses	Erläuterungen
	2023	2022	2021	2020	

2.1 Fraktion CDU	840,00 €	368,16 €	306,80 €	306,80 €	
2.2 Fraktion BL	700,00 €	306,80 €	368,16 €	368,16 €	
2.3 Fraktion SPD	630,00 €	276,12 €	368,16 €	368,16 €	
2.4 Fraktion Die Grünen	280,00 €	122,72 €	61,36 €	61,36 €	
2.5 Fraktion Die Linke	140,00 €	61,36 €	30,68 €	30,68 €	
Summe	2.590,00 €	1.135,16 €	1.135,16 €	1.135,16 €	

3. Zusätzlich an die einzelnen Fraktionen gewährte geldwerte Leistungen	Haushaltsansatz			Ergebnis des Jahresabschlusses	Erläuterungen
	2023	2022	2021	2020	

keine

Muster 6
zu § 1 Abs. 4 Nr. 7 GemHVO

Produkt 1111 Unterstützung und Betreuung der städtischen Gremien
Kostenstelle 01010000 Gemeindeorgane Allgemein
Sachkonto 6880000 Aufw. Für Fort- und Weiterbildung

**Schulden-
verzeichnis
der
Stadt Nidda**

**Übersicht über den
voraussichtlichen Stand der Verbindlichkeiten**

Art	Stand zu Beginn des Vorjahres 2021 (31.12.2020)	Voraussicht- licher Stand zu Beginn des HH- Jahres 2022 (31.12.2021)	Voraussicht- licher Stand zu Beginn des HH- Jahres 2023 (31.12.2022)	Voraussichtlicher Stand zum Ende des HH-Jahres 2023 (31.12.2023)
1. Verbindlichkeiten aus Anleihen				
2. Verbindlichkeiten aus Krediten von				
2.1 Bund, LAF, ERP-Sondervermögen				
2.2 Land	698.483,28 €	609.401,38 €	533.924,51 €	484.822,98 €
2.3 Gemeinden und Gemeindeverbänden				
2.4 Zweckverbänden und dgl.				
2.5 Sonstiger öffentlicher Bereich				
2.6 Kreditmarkt (ohne ZOV)	15.585.076,37 €	14.776.497,17 €	13.949.057,13 €	15.039.737,33 €
2.7 Verbundene Unternehmen, Beteiligungen, Sondervermögen				
Summe	16.283.559,65 €	15.385.898,55 €	14.482.981,64 €	15.524.560,31 €
3. Verbindlichkeiten aus Liquiditätskrediten und gegenüber dem Sondervermögen Hessenkasse				
3.1 Verbindlichkeiten aus Liquiditätskrediten				
3.2 Verbindlichkeiten gegenüber dem Sondervermögen	8.635.050,00 €	8.202.575,00 €	7.770.100,00 €	7.337.625,00 €
Summe	8.635.050,00 €	8.202.575,00 €	7.770.100,00 €	7.337.625,00 €
4. Verbindlichkeiten aus Vorgängen, die Kreditaufnahmen wirtschaftlich gleichkommen				
4.1 Leasing				
4.2 Sonstige				
Summe				
<u>Nachrichtlich</u>				
5. Verbindlichkeiten der Sondervermögen mit Sonderrechnungen				
5.1 Aus Krediten				
5.2 Aus Vorgängen, die Kreditaufnahmen wirtschaftlich gleichkommen				
6. Vorübergehende Inanspruchnahme von flüssigen Mitteln aus Sonderrücklagen für andere Zwecke				
7. Anteilige Schulden im Rahmen von Mitgliedschaften in Zweckverbänden				
8. Anteilige Schulden im Rahmen der Beteiligung an wirtschaftlichen Unternehmen				
9. Langfristige Mietverträge und Verpflichtungen aus ÖPP-Verträgen				

Finanzstatusbericht

Finanzstatusbericht zur Beurteilung der finanziellen Leistungsfähigkeit

		Haushaltsjahr	Jahresabschluss
		2023	2021
Regierungsbezirk:	ungspräsidium Darmstadt	Schlüsselnummer:	440016
Gemeinde:	Nidda	Kreisfreie Stadt	
Landkreis:	Wetterau	Haushaltsjahr	2023
Einwohnerzahl am:			
31.12.2021	17.314		
31.12.2020	17.314		
		Haushaltsjahr	Jahresabschluss
		2023	2021
		-€-	-€-
Ergebnishaushalt			
ordentliches Ergebnis			
Erträge	48.672.091,00	43.084.304,00	
Aufwendungen	48.649.534,00	42.546.800,00	
Saldo	22.557,00	537.504,00	
außerordentliches Ergebnis			
Erträge			
Aufwendungen			
Saldo			
Überschuss (+)/ Fehlbedarf (-)	22.557,00	537.504,00	
Finanzhaushalt			
Laufende Verwaltungstätigkeit			
Einzahlungen aus laufender Verwaltungstätigkeit	+ 47.193.406,00	41.677.804,00	
Auszahlungen aus laufender Verwaltungstätigkeit	- 45.411.947,00	39.537.741,00	
Saldo	1.781.459,00	2.140.063,00	
Investitionstätigkeit			
Einzahlungen aus Investitionstätigkeit	+ 3.702.900,00	+ 2.211.750,00	
Auszahlungen aus Investitionstätigkeit	- 20.833.900,00	- 10.809.120,00	
Saldo	-17.131.000,00	-8.597.370,00	
Finanzierungstätigkeit			
Einzahlungen aus Finanzierungstätigkeit	+ 2.500.000,00	+ 6.000.000,00	
Auszahlungen aus Finanzierungstätigkeit	- 1.120.990,00	- 1.067.140,00	
Saldo	1.379.010,00	4.932.860,00	
Finanzmittelüberschuss (+)/ -fehlbedarf (-)	-13.970.531,00	-1.524.447,00	
Bestand an Zahlungsmitteln am Ende des Haushaltsjahres	1.029.469,00	2.519.703,00	
		Haushaltsjahr	
		2023	
		-€-	
Nachrichtlich			
Rechnersiche Neuverschuldung			
Kernhaushalt	0,00		
Eigenbetriebe und Anstalten des öffentlichen Rechts	0,00		
Insgesamt	0,00		

Im Finanzstatusbericht sind Eintragungen nur in den blau unterlegten Feldern vorzunehmen.

Einige Feldinhalte werden erst vollständig angezeigt, wenn im Deckblatt eine Eintragung im Feld „Haushaltsjahr“ erfolgte.

Soweit in den Feldern betragsmäßige Angaben erforderlich sind, sind diese im gesamten Finanzstatusbericht in € vorzunehmen.

Die betragsmäßigen Eingaben sind im Finanzstatusbericht grundsätzlich nur mit positivem Vorzeichen vorzunehmen, soweit nicht aufgrund eines negativen Planwertes bzw.

Rechnungsergebnisses ausnahmsweise ein negatives Vorzeichen erforderlich ist.

In Haushaltsjahren mit Nachträgen sind Planwerte auf Basis des

Angaben zur Beurteilung der dauernden finanziellen Leistungsfähigkeit für 2023

	- € -	Erläuterungen
1. Geplantes ordentliches Ergebnis für 2023	22.557,00	Das ordentliche Ergebnis wird automatisch aus dem Blatt "Ergebnishaushalt" übernommen.
2. Bestand Rücklage aus Überschüssen des ordentlichen Ergebnisses zum 31.12.2022	19.600.000,00	Es ist der (ggf. voraussichtliche) Bestand der Rücklage aus Überschüssen des ordentlichen Ergebnisses zum Ende des Haushaltsvorjahres anzugeben.
3. Ordentliche Fehlbeträge aus Vorjahren (Bilanzwert der letzten aufgestellten Bilanz)	0,00	Es ist der in der letzten aufgestellten Bilanz ausgewiesene Fehlbetrag aus Vorjahren (§ 49 Abs. 4 Nr. 1.3.1.1 GemHVO) mit positivem Vorzeichen anzugeben.
4. Bestand der Liquiditätsreserve		
4.1 Mindestbetrag der nach § 106 Abs. 1 S. 2 HGO vorzuhaltenden Liquiditätsreserve für 2023	778.609,38	Es ist für das Haushaltsjahr der nach § 106 Abs. 1 S. 2 HGO zur Sicherstellung der Zahlungsfähigkeit vorzuhaltende Mindestbetrag von 2 v.H. der Summe der Auszahlungen aus laufender Verwaltungstätigkeit nach dem Durchschnitt der drei dem Haushaltsjahr vorangehenden Jahre anzugeben.
4.2 Höhe der tatsächlich vorgehaltenen Liquiditätsreserve am 1.1.2023	15.000.000,00	Es ist für das Haushaltsjahr die Höhe der tatsächlich vorhandenen Liquiditätsreserve anzugeben.
5. Angaben zur letzten aufgestellten Vermögensrechnung		
5.1 Haushaltsjahr der letzten aufgestellten Vermögensrechnung	2021	Es ist das Haushaltsjahr der letzten aufgestellten Vermögensrechnung anzugeben.
5.2 Bestand an Eigenkapital	19.188.567,00	Es ist die Höhe des Eigenkapitals (§ 49 Abs. 4 Nr. 1 GemHVO) aus der letzten aufgestellten Vermögensrechnung anzugeben.
6. Höhe der Verbindlichkeiten aus Liquiditätskrediten (Kernverwaltung und Sondervermögen) zum 31.12.2022	0,00	Die Höhe der Verbindlichkeiten aus Liquiditätskrediten wird automatisch aus dem Blatt "Verbindlichkeiten" übernommen.
7. Höhe der Verbindlichkeiten gegenüber dem Sondervermögen Hessenkasse	8.202.575,00	Die Höhe der Verbindlichkeiten wird automatisch aus dem Blatt "Verbindlichkeiten" übernommen.
8. Geplante zu erwirtschaftende Differenz aus Zahlungsmittelfluss aus laufender Verwaltungstätigkeit und ordentlicher Tilgung sowie der Zahlungen an das Sondervermögen Hessenkasse	1.781.459,00	Diese Angabe wird rechnerisch aus dem Zahlungsmittelfluss aus laufender Verwaltungstätigkeit abzüglich der ordentlichen Tilgung sowie der Zahlungen an das Sondervermögen Hessenkasse und zuzüglich der zweckgebundenen Einzahlungen für die ordentliche Tilgung sowie der Zahlungen an das Sondervermögen Hessenkasse ermittelt.
8.1 Zahlungsmittelfluss aus laufender Verwaltungstätigkeit für 2023	1.781.459,00	Der Zahlungsmittelfluss aus laufender Verwaltungstätigkeit wird automatisch aus dem Blatt "Finanzhaushalt" übernommen.
8.2 Ordentliche Tilgung für 2023	0,00	Die Höhe der ordentlichen Tilgung wird automatisch aus dem Blatt "Finanzhaushalt" übernommen.
8.3 Zahlungen an das Sondervermögen Hessenkasse für 2023	0,00	Die Höhe der Zahlungen an das Sondervermögen Hessenkasse wird automatisch aus dem Blatt "Finanzhaushalt" übernommen.
8.4 Zweckgebundene Einzahlungen für die ordentliche Tilgung von Investitionskrediten für 2023	0,00	Der Betrag wird automatisch aus dem Blatt "Finanzhaushalt - 4.2 " übernommen.
8.5 Zweckgebundene Einzahlungen für Auszahlungen an das Sondervermögen Hessenkasse für 2023	0,00	Der Betrag wird automatisch aus dem Blatt "Finanzhaushalt - 4.3 " übernommen.
Nachrichtlich:		
Rechnerischer Hebesatz Grundsteuer B zum Erreichen des Ausgleichs im ordentlichen Ergebnis in v.H. für 2023		Diese Angabe wird bei einem geplanten negativen ordentlichen Ergebnis rechnerisch ermittelt.
Fiktive Hebesatzanhebung Grundsteuer B zum Erreichen des Ausgleichs im ordentlichen Ergebnis in v.H. für 2023		Diese Angabe wird bei einem geplanten negativen ordentlichen Ergebnis rechnerisch ermittelt.
Bestand Rücklage aus Überschüssen des außerordentlichen Ergebnisses zum 31.12.2022	320.000,00	Es ist der (ggf. voraussichtliche) Bestand der Rücklage aus Überschüssen des außerordentlichen Ergebnisses zum Ende des Haushaltsvorjahres anzugeben.

Auswertung der Angaben zur Beurteilung der dauernden finanziellen Leistungsfähigkeit

		Indikatorwert
Geplantes ordentliches Ergebnis je Einwohner für 2023	1,30	30,00
Bestand Rücklage aus Überschüssen des ordentlichen Ergebnisses zum 31.12.2022	19.600.000,00	5,00
Ordentliche Fehlbeträge aus Vorjahren	0,00	5,00
Die Liquiditätsreserve wurde vollständig gebildet		5,00
Bestand an Eigenkapital	19.188.567,00	5,00
Höhe der Kassenkreditverbindlichkeiten (Kernverwaltung und Sondervermögen) zum 31.12.2022	0,00	5,00
Höhe der Verbindlichkeiten gegenüber dem Sondervermögen Hessenkasse	8.202.575,00	0,00
Geplante Differenz je Einwohner aus Zahlungsmittelfluss aus laufender Verwaltungstätigkeit und ordentlicher Tilgung sowie der Zahlungen an das Sondervermögen Hessenkasse je Einwohner	102,89	30,00
Summe und Status		● 85,00
Vorliegende Auswertung prüfjudiziert das Haushaltsgenehmigungsverfahren nicht. Die notwendige individuelle Prüfung und Beurteilung der Aufsichtsbehörde wird hierdurch nicht ersetzt.		
Hinweise der Gemeinde zur aktuellen Haushaltslage (optional)		

Angaben zur Beurteilung der dauernden finanziellen Leistungsfähigkeit für 2021

	- € -
1. Ordentliches Ergebnis für 2021	537.504,00
2. Rechnerischer Bestand der Rücklage aus Überschüssen des ordentlichen Ergebnisses vor Ergebnisverwendung zum 31.12.2021	19.300.000,00
3. Ordentliche Fehlbeträge aus Vorjahren (Bilanzwert) zum 31.12.2021	0,00
4. Bestand der Liquiditätsreserve	
4.1 Mindestbetrag der nach § 106 Abs. 1 S. 2 HGO vorzuhaltenden Liquiditätsreserve für 2021	778.609,38
4.2 Höhe der tatsächlich vorgehaltenen Liquiditätsreserve am 31.12.2021	9.500.000,00
5. Bestand an Eigenkapital am 31.12.2021	19.188.567,00
6. Höhe der Verbindlichkeiten aus Liquiditätskrediten (Kernverwaltung und Sondervermögen) zum 31.12.2021	0,00
7. Höhe der Verbindlichkeiten gegenüber dem Sondervermögen Hessenkasse zum 31.12.2021	8.202.575,00
8. Erwirtschaftete Differenz aus Zahlungsmittelfluss aus laufender Verwaltungstätigkeit und ordentlicher Tilgung sowie der Zahlungen an das Sondervermögen Hessenkasse	1.072.923,00
8.1 Zahlungsmittelfluss aus laufender Verwaltungstätigkeit für 2021	2.140.063,00
8.2 Ordentliche Tilgung für 2021	1.067.140,00
8.3 Zahlungen an das Sondervermögen Hessenkasse für 2021	0,00
8.4 Zweckgebundene Einzahlungen für die ordentliche Tilgung von Investitionskrediten für 2021	0,00
8.5 Zweckgebundene Einzahlungen für Auszahlungen an das Sondervermögen Hessenkasse für 2021	0,00
Nachrichtlich: Kash-Wert nach Planung für 2021	95,00

Erläuterungen

Das ordentliche Ergebnis wird automatisch aus dem Blatt "Ergebnishaushalt" übernommen.

Es ist der (ggf. voraussichtliche) Bestand der Rücklage aus Überschüssen des ordentlichen Ergebnisses zum Ende des Haushaltsvorjahres (Abschlussjahr) anzugeben.

Es ist der in der aufgestellten Bilanz ausgewiesene Fehlbetrag aus Vorjahren (§ 49 Abs. 4 Nr. 1.3.1.1 GemHVO) mit positivem Vorzeichen anzugeben.

Es ist für das Haushaltsvorjahr der nach § 106 Abs. 1 S. 2 HGO zur Sicherstellung der Zahlungsfähigkeit vorzuhaltende Mindestbetrag von 2 v.H. der Summe der Auszahlungen aus laufender Verwaltungstätigkeit nach dem Durchschnitt der drei dem Haushaltsjahr vorangehenden Jahre anzugeben.

Es ist für das Abschlussjahr die Höhe der tatsächlich vorhandenen Liquiditätsreserve anzugeben.

Es ist die Höhe des Eigenkapitals (§ 49 Abs. 4 Nr. 1 GemHVO) aus der aufgestellten Vermögensrechnung anzugeben.

Es ist die Höhe der Verbindlichkeiten aus Liquiditätskrediten anzugeben

Es ist die Höhe der Verbindlichkeiten gegenüber dem Sondervermögen Hessenkasse anzugeben

Diese Angabe wird rechnerisch aus dem Zahlungsmittelfluss aus laufender Verwaltungstätigkeit abzüglich der ordentlichen Tilgung sowie der Zahlungen an das Sondervermögen Hessenkasse und zuzüglich der zweckgebundenen Einzahlungen für die ordentliche Tilgung sowie der Zahlungen an das Sondervermögen Hessenkasse ermittelt.

Auswertung der Angaben zur Beurteilung der dauernden finanziellen Leistungsfähigkeit

		Indikatorwert
Geplantes ordentliches Ergebnis je Einwohner für 2023	31,04	40,00
Bestand Rücklage aus Überschüssen des ordentlichen Ergebnisses zum 31.12.2021	19.300.000,00	5,00
Ordentliche Fehlbeträge aus Vorjahren	0,00	5,00
Die Liquiditätsreserve wurde vollständig gebildet		5,00
Bestand an Eigenkapital	19.188.567,00	5,00
Höhe der Verbindlichkeiten aus Liquiditätskrediten (Kernverwaltung und Sondervermögen) zum 31.12.2021	0,00	5,00
Höhe der Verbindlichkeiten gegenüber dem Sondervermögen Hessenkasse zum 31.12.2021	8.202.575,00	0,00
Erwirtschaftete Differenz aus Zahlungsmittelfluss aus laufender Verwaltungstätigkeit und ordentlicher Tilgung sowie der Zahlungen an das Sondervermögen Hessenkasse je Einwohner	61,97	30,00
Summe und Status nach Abschlusswert		● 95,00
Summe und Status nach Planwert		● 95,00

Indikator pro Einwohner	Bewertung ggf. der Entwicklung nach Indikatoren pro Einwohner	Gewichtung der Indikatoren pro Einwohner in %	Status
ordentliches Ergebnis	Überschuss (mehr als + 5 €) = 1	40%	
	Jahresbezogener Haushaltsausgleich (im Korridor von - 5 € bis + 5 € oder durch Rücklage) = 0,75		
	defizitär im Korridor (weniger als - 5 € bis - 40 €) = 0,5		
	defizitär im Korridor (weniger als - 40 € bis - 75 €) = 0,25		
	defizitär (weniger als -75 €) = 0		
Bestand ordentliche Rücklage	Bestand = 1	5%	
	kein Bestand ($\leq 0 \text{ €}$) = 0		
Fehlbeträge aus Vorjahren (Bilanzwert der letzten aufgestellten Bilanz)	kein Bestandswert = 1	5%	
	Ausweis eines Fehlbetragbestands = 0		
Bestand der Liquiditätsreserve	Bestand vollständig gebildet = 1	5%	grün (+) $\geq 70\%$ gelb (0) $< 70\%$ und $> 40\%$ rot (-) $\leq 40\%$
	Bestand teilweise gebildet ($\geq 50\%$) = 0,5		
	Bestand unzureichend oder nicht gebildet ($< 50\%$) = 0		
Ausweis von Eigenkapital (nach letzter aufgestellter Bilanz)	positiver Eigenkapitalbestand = 1	5%	
	negativer Eigenkapitalbestand ($\leq 0 \text{ €}$) = 0		
Verbindlichkeiten aus Liquiditätskrediten (Kommune plus Sondervermögen)	kein Bestand (= 0 €) = 1	5%	
	Bestand ($> 0 \text{ €}$) = 0		
Verbindlichkeiten gegenüber dem Sondervermögen Hessenkasse	kein Bestand (= 0 €) = 1	5%	
	Bestand ($> 0 \text{ €}$) = 0		
Zahlungsmittelfluss lfd. Verwaltungstätigkeit abzüglich der Tilgung sowie der Zahlungen an das Sondervermögen Hessenkasse	Saldo $> 5 \text{ €}$ = 1	30%	
	im Korridor von 0 € bis + 5 € = 0,5		
	Saldo $< 0 \text{ €}$ = 0		
		100%	

Die rot markierten Eintragungen spiegeln die Änderungen ab dem 01.01.2019 wider.

Vomhundertsätze erhobener Umlagen (Landkreis / LWV / Land Hessen)

Jahr	Kreisumlage			Schulumlage		Verbandsumlage LWV		Krankenhausumlage	
2023	0,00	v.H.	0,00	0,00	v.H.	0,000	v.H.	0,00	v.H.
2022	0,00	v.H.	0,00	0,00	v.H.	0,000	v.H.	0,00	v.H.
2021	0,00	v.H.	0,00	0,00	v.H.	0,000	v.H.	0,00	v.H.

Angaben für Gemeinden und Städte

Steuerhebesätze

Jahr	Grundsteuer A		Grundsteuer B		Gewerbsteuer		Vervielfältiger Gewerbesteuerumlage		Solidaritätsumlage		Heimatumlage	
2023	570,00	v.H.	570,00	v.H.	440,00	v.H.	56,75	v.H.		Euro	540.000,00	Euro
2022	570,00	v.H.	570,00	v.H.	440,00	v.H.	56,75	v.H.		Euro	484.430,00	Euro
2021	570,00	v.H.	570,00	v.H.	440,00	v.H.	56,75	v.H.		Euro	455.000,00	Euro

Angaben für Gemeinden und Städte

Nivellierungshebesätze nach FAG

Jahr	Grundsteuer A		Grundsteuer B		Gewerbsteuer	
2023	332,00	v.H.	365,00	v.H.	357,00	v.H.

Angaben zu weiteren Abgaben (ohne Gebühren)

Straßenbeiträge

keine Satzung

Weitere Abgaben, die erhoben werden:

Spielapparatesteuer	ja	Jagdsteuer	nein	Hundesteuer	ja
Zweitwohnungssteuer	ja	Fischereisteuer	nein	Gaststättenerlaubnissteuer	nein
Kurbeitrag	ja	Pferdesteuer	nein		
Tourismusbeitrag	nein	Getränkesteuer	nein		

Sonstige Abgaben:

Ergebnishaushalt			2021	2022	2023	2024	2025	2026
			Haushaltsplan	Haushaltsplan	Haushaltsplan	Ergebnisplan	Ergebnisplan	Ergebnisplan
Position	Konten	Bezeichnung	- € -					
1	50	Privatrechtliche Leistungsentgelte	2.232.218,00	2.280.480,00	1.467.240,00	1.481.640,00	1.496.120,00	1.510.700,00
2	51	Öffentlich-rechtliche Leistungsentgelte	3.592.416,00	3.618.445,00	3.870.296,00	3.908.960,00	3.947.970,00	3.987.340,00
3	548-549	Kostensatzleistungen und -erstattungen	1.083.080,00	1.021.320,00	1.330.775,00	1.343.920,00	1.357.140,00	1.370.480,00
4	52	Bestandsveränderungen und aktivierte Eigenleistungen	0,00	0,00	0,00	0,00	0,00	0,00
5	55	Steuern und steuerähnliche Erträge einschließlich Erträge aus gesetzlichen Umlagen	22.696.000,00	23.882.000,00	27.468.000,00	28.037.300,00	28.313.090,00	28.591.630,00
6	547	Erträge aus Transferleistungen	545.000,00	587.000,00	605.000,00	611.050,00	617.160,00	623.330,00
7	540-543	Erträge aus Zuweisungen und Zuschüssen für laufende Zwecke und allgemeine Umlagen	10.712.355,00	10.643.905,00	11.625.615,00	11.734.200,00	11.843.870,00	11.954.630,00
8	546	Erträge aus der Auflösung von Sonderposten aus Investitionszuweisungen, -zuschüssen und Investitionsbeiträgen	1.466.500,00	1.534.105,00	1.478.685,00	1.483.380,00	1.497.800,00	1.512.360,00
9	53	Sonstige ordentliche Erträge	602.705,00	650.025,00	654.280,00	660.790,00	667.370,00	674.010,00
10		Summe der ordentlichen Erträge	42.930.274,00	44.217.280,00	48.499.891,00	49.261.240,00	49.740.520,00	50.224.480,00
11	62, 63, 640-643, 647-649, 65	Personalaufwendungen	11.938.750,00	12.123.600,00	13.163.690,00	13.294.310,00	13.426.010,00	13.559.030,00
12	644-646	Versorgungsaufwendungen	1.317.190,00	1.420.900,00	1.522.100,00	1.536.830,00	1.551.690,00	1.566.720,00
13	60,61, 67-69	Aufwendungen für Sach- und Dienstleistungen	10.256.406,00	10.474.805,00	11.565.958,00	11.538.590,00	11.646.500,00	11.755.200,00
14	66	Abschreibungen	3.009.059,00	3.181.095,00	3.237.587,00	3.268.210,00	3.299.500,00	3.331.080,00
15	71	Aufwendungen für Zuweisungen und Zuschüsse sowie besondere Finanzaufwendungen	1.347.695,00	1.408.560,00	1.496.295,00	1.510.910,00	1.525.730,00	1.540.700,00
16	73	Steueraufwendungen einschließlich Aufwendungen aus gesetzlichen Umlageverpflichtungen	14.006.127,00	14.889.685,00	17.095.100,00	17.254.280,00	17.415.030,00	17.577.380,00
17	72	Transferaufwendungen	0,00	0,00	0,00	0,00	0,00	0,00
18	70, 74, 76	Sonstige ordentliche Aufwendungen	48.593,00	48.140,00	46.344,00	46.530,00	46.800,00	47.070,00
19		Summe der ordentlichen Aufwendungen	41.923.820,00	43.546.785,00	48.127.074,00	48.449.660,00	48.911.260,00	49.377.180,00
20		Verwaltungsergebnis	1.006.454,00	670.495,00	372.817,00	811.580,00	829.260,00	847.300,00
21	56,57	Finanzerträge	154.030,00	112.700,00	172.200,00	173.900,00	175.600,00	177.310,00
22	77	Zinsen und andere Finanzaufwendungen	622.980,00	554.070,00	522.460,00	962.510,00	971.990,00	981.550,00
23		Finanzergebnis	-468.950,00	-441.370,00	-350.260,00	-788.610,00	-796.390,00	-804.240,00
24		Gesamtbetrag der ordentlichen Erträge	43.084.304,00	44.329.980,00	48.672.091,00	49.435.140,00	49.916.120,00	50.401.790,00
25		Gesamtbetrag der ordentlichen Aufwendungen	42.546.800,00	44.100.855,00	48.649.534,00	49.412.170,00	49.883.250,00	50.358.730,00
26		Ordentliches Ergebnis	537.504,00	229.125,00	22.557,00	22.970,00	32.870,00	43.060,00
27	59	Außerordentliche Erträge	0,00	0,00	0,00	0,00	0,00	0,00
28	79	Außerordentliche Aufwendungen	0,00	0,00	0,00	0,00	0,00	0,00
29		Außerordentliches Ergebnis	0,00	0,00	0,00	0,00	0,00	0,00
30		Jahresergebnis	537.504,00	229.125,00	22.557,00	22.970,00	32.870,00	43.060,00

Nachrichtlich

31	Hochrechnung ordentliches Ergebnis zum 31.12.2022	500.000,00
32	Summe vorgetragene Jahresfehibeträge/Jahresüberschüsse zum 31.12.2021	19.300.000,00

Aufschlüsselung von Erträgen und Aufwendungen		2021	2022	2023	2024	2025	2026	
		Haushaltsplan	Haushaltsplan	Haushaltsplan	Ergebnisplan	Ergebnisplan	Ergebnisplan	
Position	Konten	Bezeichnung						
- e -								
5	55	Steuern und steuerähnliche Erträge einschließlich Erträge aus gesetzlichen Umlagen	22.696.000,00	23.882.000,00	27.468.000,00	28.037.300,00	28.313.090,00	28.591.630,00
davon	5500	Erträge aus Gemeindeanteil an Einkommensteuer (Produktgruppe 1601)	8.500.000,00	8.910.000,00	9.750.000,00	10.282.500,00	10.385.320,00	10.489.170,00
	5504	Erträge aus Gemeindeanteil an Umsatzsteuer (Produktgruppe 1601)	1.200.000,00	1.385.000,00	1.473.000,00	1.487.730,00	1.502.600,00	1.517.620,00
	5551	Erträge aus Grundsteuer A (Produktgruppe 1601)	227.000,00	225.000,00	221.000,00	223.210,00	225.440,00	227.690,00
	5552	Erträge aus Grundsteuer B (Produktgruppe 1601)	3.360.000,00	3.382.000,00	3.410.000,00	3.444.100,00	3.478.540,00	3.513.320,00
	5553	Erträge aus Gewerbesteuer (Produktgruppe 1601)	9.200.000,00	9.800.000,00	11.840.000,00	11.958.400,00	12.077.980,00	12.198.750,00
	5559	andere Steuern insgesamt (Produktgruppe 1601)	209.000,00	180.000,00	184.000,00	185.840,00	187.690,00	189.560,00
	5582	Erträge aus Kreisumlage (Produktgruppe 1601)	0,00	0,00	0,00	0,00	0,00	0,00
	5583	Erträge aus Schulumlage (Produktgruppe 0313)	0,00	0,00	0,00	0,00	0,00	0,00
		Sonstige Erträge	0,00	0,00	590.000,00	455.520,00	455.520,00	455.520,00
7	540-543	Erträge aus Zuweisungen und Zuschüssen für laufende Zwecke und allgemeine Umlagen	10.712.355,00	10.643.905,00	11.625.615,00	11.734.200,00	11.843.870,00	11.954.630,00
davon	540101	Schlüsselzuweisung (Produktgruppe 1601)	8.518.700,00	8.358.790,00	9.213.000,00	9.297.500,00	9.382.840,00	9.469.030,00
		Sonstige Erträge	2.193.655,00	2.285.115,00	2.412.615,00	2.436.700,00	2.461.030,00	2.485.600,00
16	73	Steueraufwendungen einschließlich Aufwendungen aus gesetzlichen Umlageverpflichtungen	14.006.127,00	14.889.685,00	17.095.100,00	17.254.280,00	17.415.030,00	17.577.380,00
davon	7353	Krankenhausumlage (Produktgruppe 0701)	0,00	0,00	0,00	0,00	0,00	0,00
	73541	Kreisumlage (Produktgruppe 1601)	8.572.752,00	9.224.170,00	10.473.000,00	10.569.800,00	10.667.560,00	10.766.300,00
	73542	Schulumlage (Produktgruppe 1601)	3.983.275,00	4.158.440,00	4.984.000,00	5.030.000,00	5.076.460,00	5.123.380,00
	73543	LWV-Umlage (Produktgruppe 1601)	0,00	0,00	0,00	0,00	0,00	0,00
	735490	Solidaritätsumlage	0,00	0,00	0,00	0,00	0,00	0,00
	735490	Weitere Umlagen (z.B. Regionalverband):	263.100,00	243.100,00	233.100,00	235.430,00	237.780,00	240.150,00
			0,00	0,00	0,00	0,00	0,00	0,00
			0,00	0,00	0,00	0,00	0,00	0,00
	7380	Gewerbesteuerumlage (Produktgruppe 1601)	732.000,00	779.545,00	865.000,00	873.650,00	882.380,00	891.200,00
	735	Umlage starke Heimat Hessen (Produktgruppe 1601)	455.000,00	484.430,00	540.000,00	545.400,00	550.850,00	556.350,00
		Sonstige Aufwendungen	0,00	0,00	0,00	0,00	0,00	0,00
22	77	Zinsen und ähnliche Aufwendungen	622.980,00	554.070,00	522.460,00	962.510,00	971.990,00	981.550,00
		Zinsen für Liquiditätskredite (Produktgruppe 1602)	0,00	0,00	0,00	0,00	0,00	0,00
		Zinsen für Investitionskredite (Produktgruppe 1602)	622.980,00	554.070,00	522.460,00	962.510,00	971.990,00	981.550,00

Zahlungsmittelfluss nach § 3 GemHVO		2021	2022	2023	2024	2025	2026
		Haushaltsplan	Haushaltsplan	Haushaltsplan	Fpl-Jahr	Fpl-Jahr	Fpl-Jahr
Nr. Konten		- € -					
Zahlungsmittelfluss aus laufender Verwaltungstätigkeit (direkte Methode)							
1	Summe der Einzahlungen aus laufender Verwaltungstätigkeit	41.677.804,00	42.855.875,00	47.193.406,00	47.951.760,00	48.418.320,00	48.889.430,00
2	Summe der Auszahlungen aus laufender Verwaltungstätigkeit	39.537.741,00	40.919.760,00	45.411.947,00	45.708.960,00	46.144.400,00	46.583.910,00
3	Zahlungsmittelüberschuss / Zahlungsmittelbedarf aus laufender Verwaltungstätigkeit	2.140.063,00	1.936.115,00	1.781.459,00	2.242.800,00	2.273.920,00	2.305.520,00
Zahlungsmittelfluss aus Investitionstätigkeit (direkte Methode)							
4	820 Einzahlungen aus Investitionszuweisungen und -zuschüssen sowie aus Investitionsbeiträgen	1.711.750,00	1.073.990,00	1.802.900,00	9.915.700,00	4.387.250,00	2.262.500,00
4.1	Pos. 4: davon aus Schlüsselzuweisungen	0,00	0,00	0,00	0,00	0,00	0,00
4.2	Pos. 4: davon aus zweckgebundenen Einzahlungen für die ordentliche Tilgung von Investitionskrediten	0,00	0,00	0,00	0,00	0,00	0,00
4.3	Pos. 4: davon aus zweckgebundenen Einzahlungen für die Auszahlungen an das Sondervermögen Hessenkasse	0,00	0,00	0,00	0,00	0,00	0,00
5	822 Einzahlungen aus Abgängen von Vermögensgegenständen des Sachanlagevermögens und des immateriellen Anlagevermögens	500.000,00	1.000.000,00	1.900.000,00	2.080.000,00	2.140.000,00	0,00
6	823 Einzahlungen aus Abgängen von Vermögensgegenständen des Finanzanlagevermögens	0,00	0,00	0,00	0,00	0,00	0,00
	davon Einzahlungen aus der Tilgung von gewährten Krediten	0,00	0,00	0,00	0,00	0,00	0,00
7	Summe der Einzahlungen aus Investitionstätigkeit	2.211.750,00	2.073.990,00	3.702.900,00	11.995.700,00	6.527.250,00	2.262.500,00
8	841 Auszahlungen für den Erwerb von Grundstücken und Gebäuden	1.200.000,00	3.055.000,00	540.000,00	500.000,00	400.000,00	0,00
9	842 Auszahlungen für Baumaßnahmen	8.572.620,00	4.813.000,00	16.751.000,00	35.185.000,00	7.621.000,00	5.001.000,00
10	840, 843 Auszahlungen für Investitionen in das sonstige Sachanlagevermögen und immaterielle Anlagevermögen	1.036.500,00	1.158.100,00	3.542.900,00	12.694.500,00	563.500,00	138.500,00
11	844 Auszahlungen für Investitionen in das Finanzanlagevermögen	0,00	0,00	0,00	0,00	0,00	0,00
	davon Auszahlungen aus der Gewährung von Krediten	0,00	0,00	0,00	0,00	0,00	0,00
12	Summe der Auszahlungen aus Investitionstätigkeit	10.809.120,00	9.026.100,00	20.833.900,00	48.379.500,00	8.584.500,00	5.139.500,00
13	Zahlungsmittelüberschuss / Zahlungsmittelbedarf aus Investitionstätigkeit	-8.597.370,00	-6.952.110,00	-17.131.000,00	-36.383.800,00	-2.057.250,00	-2.877.000,00
14	Zahlungsmittelüberschuss / Zahlungsmittelbedarf	-6.457.307,00	-5.015.995,00	-15.349.541,00	-34.141.000,00	216.670,00	-571.480,00

Zahlungsmittelfluss nach § 3 GemHVO		2021	2022	2023	2024	2025	2026
		Haushaltsplan	Haushaltsplan	Haushaltsplan	Fpl-Jahr	Fpl-Jahr	Fpl-Jahr
Nr. Konten		- € -					
Zahlungsmittelfluss aus Finanzierungstätigkeit (direkte Methode)							
15	826 Einzahlungen aus der Aufnahme von Krediten und wirtschaftlich vergleichbaren Vorgängen für Investitionen	6.000.000,00	0,00	2.500.000,00	35.700.000,00	1.250.000,00	2.100.000,00
	davon Einzahlungen aus der Aufnahme von Umschuldungen	0,00	0,00	0,00	0,00	0,00	0,00
16	846 Auszahlungen für die Tilgung von Krediten und wirtschaftlich vergleichbaren Vorgängen für Investitionen sowie an das Sondervermögen Hessenkasse	1.067.140,00	1.118.370,00	1.120.990,00	1.526.170,00	1.516.583,71	1.515.030,00
16.1	Pos. 16: davon Auszahlungen für die ordentliche Tilgung von Krediten	0,00	0,00	0,00	0,00	0,00	0,00
16.2	Pos. 16: davon Auszahlungen aus der Tilgung von Umschuldungen	0,00	0,00	0,00	0,00	0,00	0,00
16.3	Pos. 16: davon Auszahlungen an das Sondervermögen Hessenkasse	0,00	0,00	0,00	432.475,00	432.475,00	432.475,00
17	Zahlungsmittelüberschuss / Zahlungsmittelbedarf aus Finanzierungstätigkeit	4.932.860,00	-1.118.370,00	1.379.010,00	34.173.830,00	-266.583,71	584.970,00
18	Änderung des Zahlungsmittelbestandes zum Ende des Haushaltsjahres	-1.524.447,00	-6.134.365,00	-13.970.531,00	32.830,00	-49.913,71	13.490,00
19	829 Haushaltsunwirksame Einzahlungen (u.a. fremde Finanzmittel, Rückzahlung von angelegten Kassenmitteln, Aufnahme von Liquiditätskrediten)	0,00	0,00	0,00	0,00	0,00	0,00
	davon Aufnahme von Liquiditätskrediten	0,00	0,00	0,00	0,00	0,00	0,00
20	849 Haushaltsunwirksame Auszahlungen (u.a. fremde Finanzmittel, Anlegung von Kassenmitteln, Rückzahlung von Liquiditätskrediten)	0,00	0,00	0,00	0,00	0,00	0,00
	davon Rückzahlung von Liquiditätskrediten	0,00	0,00	0,00	0,00	0,00	0,00
21	Zahlungsmittelüberschuss/Zahlungsmittelbedarf aus haushaltsunwirksamen Zahlungsvorgängen	0,00	0,00	0,00	0,00	0,00	0,00
22	Bestand an Zahlungsmitteln zu Beginn des Haushaltsjahres	4.044.150,00	9.500.000,00	15.000.000,00	1.029.469,00	1.062.299,00	1.012.385,29
23	Veränderung des Bestandes an Zahlungsmitteln	-1.524.447,00	-6.134.365,00	-13.970.531,00	32.830,00	-49.913,71	13.490,00
24	Bestand an Zahlungsmitteln am Ende des Haushaltsjahres	2.519.703,00	3.365.635,00	1.029.469,00	1.062.299,00	1.012.385,29	1.025.875,29

Verbindlichkeiten aus Krediten, Liquiditätskrediten sowie gegenüber dem Sondervermögen Hessenkasse zu Beginn des Haushaltsjahres 2023

Verbindlichkeiten aus Krediten nach Abschluss des Vorjahres - Kernhaushalt -	15.385.898,55
Verbindlichkeiten aus Liquiditätskrediten nach Abschluss des Vorjahres - Kernhaushalt -	0,00
Verbindlichkeiten aus Krediten nach Abschluss des Vorjahres - Eigenbetriebe und Anstalten des öffentlichen Rechts nach HGO -	0,00
Verbindlichkeiten aus Liquiditätskrediten nach Abschluss des Vorjahres - Eigenbetriebe und Anstalten des öffentlichen Rechts nach HGO -	0,00
Gesamtbetrag aus Krediten und Liquiditätskrediten - Kernhaushalt und Eigenbetriebe und Anstalten des öffentlichen Rechts nach HGO	15.385.898,55
Verbindlichkeiten gegenüber dem Sondervermögen Hessenkasse nach Abschluss des Vorjahres	8.202.575,00
Gesamtbetrag aus Krediten, Liquiditätskrediten sowie Verbindlichkeiten gegenüber dem Sondervermögen Hessenkasse - Kernhaushalt und Eigenbetriebe und Anstalten des öffentlichen Rechts nach HGO	23.588.473,55

Erläuterungen

- € Anzugeben ist der (ggf. voraussichtliche) Gesamtbetrag an Verbindlichkeiten aus Investitionskrediten
- € Anzugeben ist der (ggf. voraussichtliche) Gesamtbetrag an Verbindlichkeiten aus Liquiditätskrediten
- € Anzugeben ist der (ggf. voraussichtliche) Gesamtbetrag an Verbindlichkeiten aus Investitionskrediten
- € Anzugeben ist der (ggf. voraussichtliche) Gesamtbetrag an Verbindlichkeiten aus Liquiditätskrediten
- € Anzugeben ist der Gesamtbetrag der Verbindlichkeiten gegenüber dem Sondervermögen Hessenkasse

im Haushaltsjahr 2023 veranschlagte Kreditaufnahmen

im Haushaltsjahr veranschlagte Kreditaufnahmen - Kernhaushalt -	0,00
im Haushaltsjahr veranschlagte Kreditaufnahmen - Eigenbetriebe und Anstalten des öffentlichen Rechts nach HGO -	0,00

im Haushaltsjahr 2023 veranschlagte Tilgungen für Kredite sowie Auszahlungen an das Sondervermögen Hessenkasse

Ordentliche Tilgung - Kernhaushalt	0,00
Ordentliche Tilgung - Eigenbetriebe und Anstalten des öffentlichen Rechts nach HGO -	0,00
Außerordentliche Tilgung - Kernhaushalt -	0,00
Außerordentliche Tilgung - Eigenbetriebe und Anstalten des öffentlichen Rechts nach HGO -	0,00
Auszahlungen an das Sondervermögen Hessenkasse	

- € Die ordentliche Tilgung wird automatisch aus dem Blatt Finanzhaushalt - Pos. 16.1 - übernommen.
- € Die Zahlungen an das Sondervermögen Hessenkasse werden automatisch aus dem Blatt Finanzhaushalt - Pos. 16.3 - übernommen.

Verbindlichkeiten aus Krediten, Liquiditätskrediten sowie gegenüber dem Sondervermögen Hessenkasse am Ende des Haushaltsjahres 2023

Voraussichtlicher Stand der Kredite am Ende des Haushaltsjahres - Kernverwaltung -	15.385.898,55
Voraussichtlicher Stand der Kredite am Ende des Haushaltsjahres - Eigenbetriebe und Anstalten des öffentlichen Rechts nach HGO	0,00
Voraussichtlicher Stand der Kredite am Ende des Haushaltsjahres - Kernverwaltung und Eigenbetriebe und Anstalten des öffentlichen Rechts nach HGO -	15.385.898,55
Höchstbetrag der Liquiditätskredite Kernhaushalt laut Haushaltssatzung	0,00
Höchstbetrag der Liquiditätskredite der Eigenbetriebe und Anstalten des öffentlichen Rechts	0,00
Voraussichtlicher Stand der Liquiditätskredite zum Ende des Haushaltsjahres - Kernverwaltung -	0,00
Voraussichtlicher Stand der Liquiditätskredite zum Ende des Haushaltsjahres - Eigenbetriebe und Anstalten des öffentlichen Rechts nach HGO -	0,00
Voraussichtlicher Stand der Liquiditätskredite zum Ende des Haushaltsjahres - Kernverwaltung und Eigenbetriebe und Anstalten des öffentlichen Rechts nach HGO -	0,00
Voraussichtlicher Stand der Verbindlichkeiten gegenüber dem Sondervermögen Hessenkasse zum Ende des Haushaltsjahres	8.202.575,00

Voraussichtlicher Zahlungsmittelbestand am Ende des Haushaltsjahres 2023

1.029.469,00 €

Produktbereichsplan gemäß Muster 12 zu § 4 Abs. 2 GemHVO

PBNr. Produktbereich/Produktgruppe		Haushaltsjahr							
		2023							
		Status:	Haushaltsplan						
		ordentliche Erträge				ordentliche Aufwendungen			
		absolut vor ILV	pro Einwohner	absolut nach ILV	pro Einwohner	absolut vor ILV	pro Einwohner	absolut nach ILV	pro Einwohner
1	Innere Verwaltung	65.260,00 €	3,77 €	94.760,00 €	5,47 €	2.957.039,00 €	170,79 €	2.965.571,00 €	171,28 €
2	Sicherheit und Ordnung	681.775,00 €	39,38 €	658.445,00 €	38,03 €	2.246.915,00 €	129,77 €	2.318.055,00 €	133,88 €
3	Schulträgeraufgaben	0,00 €	0,00 €	0,00 €	0,00 €	0,00 €	0,00 €	0,00 €	0,00 €
4	Kultur und Wissenschaft	38.030,00 €	2,20 €	17.425,00 €	1,01 €	313.607,00 €	18,11 €	319.449,00 €	18,45 €
5	Soziale Leistungen	316.700,00 €	18,29 €	639.620,00 €	36,94 €	809.599,00 €	46,76 €	885.053,00 €	51,12 €
6	Kinder-, Jugend- und Familienhilfe	2.736.600,00 €	158,06 €	2.736.440,00 €	158,05 €	7.412.185,00 €	428,10 €	7.719.669,60 €	445,86 €
7	Gesundheitsdienste	1.643.845,00 €	94,94 €	1.307.065,00 €	75,49 €	3.428.059,00 €	197,99 €	3.584.555,00 €	207,03 €
8	Sportförderung	75.189,00 €	4,34 €	245.104,00 €	14,16 €	1.041.487,08 €	60,15 €	2.656.340,08 €	153,42 €
9	Räumliche Planung und Entwicklung, Geoinformationen	87.760,00 €	5,07 €	147.175,00 €	8,50 €	1.238.706,00 €	71,54 €	980.990,00 €	56,66 €
10	Bauen und Wohnen	245.195,00 €	14,16 €	2.496.193,00 €	144,17 €	3.942.304,00 €	227,69 €	2.591.393,00 €	149,67 €
11	Ver- und Entsorgung	1.176.078,00 €	67,93 €	3.159.732,00 €	182,50 €	1.031.188,00 €	59,56 €	3.263.029,00 €	188,46 €
12	Verkehrsflächen und -anlagen, ÖPNV	247.075,00 €	14,27 €	249.155,00 €	14,39 €	2.267.009,00 €	130,94 €	3.107.609,00 €	179,49 €
13	Natur- und Landschaftspflege	308.435,00 €	17,81 €	310.235,00 €	17,92 €	562.746,92 €	32,50 €	890.008,32 €	51,40 €
14	Umweltschutz	73.635,00 €	4,25 €	84.205,00 €	4,86 €	691.490,00 €	39,94 €	492.947,00 €	28,47 €
15	Wirtschaft und Tourismus	83.485,00 €	4,82 €	85.255,00 €	4,92 €	557.060,00 €	32,17 €	658.045,00 €	38,01 €
16	Allgemeine Finanzwirtschaft	40.893.029,00 €	2.361,85 €	39.091.590,00 €	2.257,80 €	20.150.139,00 €	1.163,81 €	18.837.405,00 €	1.087,99 €
Gesamtsumme		48.672.091,00 €	2.811,14 €	51.322.399,00 €	2.964,21 €	48.649.534,00 €	2.809,84 €	51.270.119,00 €	2.961,19 €

Anmerkungen:

Bei den ordentlichen Erträgen und ordentlichen Aufwendungen sind die Finanzerträge bzw. Zinsen und anderen Finanzaufwendungen zu berücksichtigen.

Für die ordentlichen Erträge und ordentlichen Aufwendungen sind jeweils die absoluten Beträge vor internen Leistungsverrechnungen (Spalten "absolut vor ILV") und nach internen Leistungsverrechnungen (Spalten "absolut nach ILV") anzugeben.

Bei den Eingaben im Feld "Status" ist Folgendes zu beachten: Wenn es sich um reine Planzahlen handelt, ist der Status auf Haushaltsansatz zu setzen.

Wenn Ist-Daten zum 31.12. des Haushaltsjahres vorliegen, ist der Status "Ist 31.12." zu wählen. Diese Auswahl ist auch dann vorzunehmen,

wenn die Jahresabschlussbuchungen noch nicht vorliegen.

Der Status "vorläufiges Rechnungsergebnis" ist zu wählen, sobald für das Haushaltsjahr ein vorläufiges, d.h. verwaltungsseitiges Rechnungsergebnis vorliegt. Sobald ein geprüftes Rechnungsergebnis vorliegt, ist dieser Status zu wählen.

Produktbereichsplan gemäß Muster 12 zu § 4 Abs. 2 GemHVO

PBNr. Produktbereich/Produktgruppe		Haushaltsvorjahr							
		2022							
		Status:	Haushaltsplan						
		ordentliche Erträge				ordentliche Aufwendungen			
		absolut vor ILV	pro Einwohner	absolut nach ILV	pro Einwohner	absolut vor ILV	pro Einwohner	absolut nach ILV	pro Einwohner
1	Innere Verwaltung	73.155,00 €	4,23 €	100.655,00 €	5,81 €	2.630.815,00 €	151,95 €	2.619.260,00 €	151,28 €
2	Sicherheit und Ordnung	708.460,00 €	40,92 €	686.400,00 €	39,64 €	2.123.890,00 €	122,67 €	2.185.505,00 €	126,23 €
3	Schulträgeraufgaben	0,00 €	0,00 €	0,00 €	0,00 €	0,00 €	0,00 €	0,00 €	0,00 €
4	Kultur und Wissenschaft	42.135,00 €	2,43 €	21.530,00 €	1,24 €	311.585,00 €	18,00 €	316.505,00 €	18,28 €
5	Soziale Leistungen	69.760,00 €	4,03 €	649.645,00 €	37,52 €	457.450,00 €	26,42 €	763.980,00 €	44,12 €
6	Kinder-, Jugend- und Familienhilfe	2.478.855,00 €	143,17 €	2.478.690,00 €	143,16 €	6.408.780,00 €	370,15 €	6.742.155,00 €	389,40 €
7	Gesundheitsdienste	2.501.825,00 €	144,50 €	1.828.340,00 €	105,60 €	4.064.640,00 €	234,76 €	3.872.220,00 €	223,65 €
8	Sportförderung	71.390,00 €	4,12 €	217.730,00 €	12,58 €	908.060,00 €	52,45 €	2.247.000,00 €	129,78 €
9	Räumliche Planung und Entwicklung, Geoinformationen	168.570,00 €	9,74 €	192.620,00 €	11,13 €	1.125.270,00 €	64,99 €	887.210,00 €	51,24 €
10	Bauen und Wohnen	232.575,00 €	13,43 €	2.201.430,00 €	127,15 €	3.379.335,00 €	195,18 €	2.327.290,00 €	134,42 €
11	Ver- und Entsorgung	1.101.790,00 €	63,64 €	2.935.815,00 €	169,56 €	993.445,00 €	57,38 €	3.071.160,00 €	177,38 €
12	Verkehrsflächen und -anlagen, ÖPNV	249.860,00 €	14,43 €	249.440,00 €	14,41 €	2.123.790,00 €	122,66 €	2.872.070,00 €	165,88 €
13	Natur- und Landschaftspflege	307.985,00 €	17,79 €	309.860,00 €	17,90 €	606.955,00 €	35,06 €	924.315,00 €	53,39 €
14	Umweltschutz	41.490,00 €	2,40 €	53.960,00 €	3,12 €	648.090,00 €	37,43 €	454.810,00 €	26,27 €
15	Wirtschaft und Tourismus	82.800,00 €	4,78 €	97.630,00 €	5,64 €	516.850,00 €	29,85 €	563.175,00 €	32,53 €
16	Allgemeine Finanzwirtschaft	36.199.330,00 €	2.090,75 €	34.623.575,00 €	1.999,74 €	17.801.900,00 €	1.028,18 €	16.571.840,00 €	957,14 €
Gesamtsumme		44.329.980,00 €	2.560,35 €	46.647.320,00 €	2.694,20 €	44.100.855,00 €	2.547,12 €	46.418.495,00 €	2.680,98 €

Anmerkungen:

Bei den ordentlichen Erträgen und ordentlichen Aufwendungen sind die Finanzerträge bzw. Zinsen und anderen Finanzaufwendungen zu berücksichtigen.

Für die ordentlichen Erträge und ordentlichen Aufwendungen sind jeweils die absoluten Beträge vor internen Leistungsverrechnungen (Spalten "absolut vor ILV") und nach internen Leistungsverrechnungen (Spalten "absolut nach ILV") anzugeben.

Bei den Eingaben im Feld "Status" ist Folgendes zu beachten: Wenn es sich um reine Planzahlen handelt, ist der Status auf Haushaltsansatz zu setzen.

Wenn Ist-Daten zum 31.12. des Haushaltsjahres vorliegen, ist der Status "Ist 31.12." zu wählen. Diese Auswahl ist auch dann vorzunehmen,

wenn die Jahresabschlussbuchungen noch nicht vorliegen.

Der Status "vorläufiges Rechnungsergebnis" ist zu wählen, sobald für das Haushaltsjahr ein vorläufiges, d.h. verwaltungsseitiges Rechnungsergebnis vorliegt. Sobald ein geprüftes Rechnungsergebnis vorliegt, ist dieser Status zu wählen.

Produktbereichsplan gemäß Muster 12 zu § 4 Abs. 2 GemHVO

PBNr. Produktbereich/Produktgruppe		Haushaltsvorvorjahr							
		2021							
		Status:	Haushaltsplan						
		ordentliche Erträge				ordentliche Aufwendungen			
		absolut vor ILV	pro Einwohner	absolut nach ILV	pro Einwohner	absolut vor ILV	pro Einwohner	absolut nach ILV	pro Einwohner
1	Innere Verwaltung	56.480,00 €	3,26 €	81.980,00 €	4,73 €	2.480.560,00 €	143,27 €	2.469.080,00 €	142,61 €
2	Sicherheit und Ordnung	751.765,00 €	43,42 €	729.705,00 €	42,15 €	2.239.355,00 €	129,34 €	2.324.685,00 €	134,27 €
3	Schulträgeraufgaben	0,00 €	0,00 €	0,00 €	0,00 €	0,00 €	0,00 €	0,00 €	0,00 €
4	Kultur und Wissenschaft	42.175,00 €	2,44 €	21.570,00 €	1,25 €	286.140,00 €	16,53 €	306.680,00 €	17,71 €
5	Soziale Leistungen	67.380,00 €	3,89 €	617.180,00 €	35,65 €	434.630,00 €	25,10 €	691.644,00 €	39,95 €
6	Kinder-, Jugend- und Familienhilfe	2.374.605,00 €	137,15 €	2.374.440,00 €	137,14 €	6.484.659,00 €	374,53 €	6.849.954,00 €	395,63 €
7	Gesundheitsdienste	2.405.110,00 €	138,91 €	1.761.710,00 €	101,75 €	3.806.388,00 €	219,84 €	3.611.404,00 €	208,58 €
8	Sportförderung	67.890,00 €	3,92 €	213.510,00 €	12,33 €	904.035,00 €	52,21 €	2.238.894,00 €	129,31 €
9	Räumliche Planung und Entwicklung, Geoinformationen	157.860,00 €	9,12 €	181.510,00 €	10,48 €	1.018.340,00 €	58,82 €	744.025,00 €	42,97 €
10	Bauen und Wohnen	207.354,00 €	11,98 €	2.154.542,00 €	124,44 €	3.361.990,00 €	194,18 €	2.277.567,00 €	131,54 €
11	Ver- und Entsorgung	1.021.020,00 €	58,97 €	2.797.656,00 €	161,58 €	915.266,00 €	52,86 €	2.906.572,00 €	167,87 €
12	Verkehrsflächen und -anlagen, ÖPNV	264.040,00 €	15,25 €	263.620,00 €	15,23 €	2.135.875,00 €	123,36 €	2.828.155,00 €	163,34 €
13	Natur- und Landschaftspflege	366.055,00 €	21,14 €	389.880,00 €	22,52 €	514.845,00 €	29,74 €	1.056.765,00 €	61,04 €
14	Umweltschutz	138.980,00 €	8,03 €	128.900,00 €	7,44 €	679.360,00 €	39,24 €	419.965,00 €	24,26 €
15	Wirtschaft und Tourismus	82.800,00 €	4,78 €	97.630,00 €	5,64 €	468.750,00 €	27,07 €	445.670,00 €	25,74 €
16	Allgemeine Finanzwirtschaft	35.080.790,00 €	2.026,15 €	33.559.923,00 €	1.938,31 €	16.816.607,00 €	971,27 €	15.665.632,00 €	904,80 €
Gesamtsumme		43.084.304,00 €	2.488,41 €	45.373.756,00 €	2.620,64 €	42.546.800,00 €	2.457,36 €	44.836.692,00 €	2.589,62 €

Anmerkungen:

Bei den ordentlichen Erträgen und ordentlichen Aufwendungen sind die Finanzerträge bzw. Zinsen und anderen Finanzaufwendungen zu berücksichtigen.

Für die ordentlichen Erträge und ordentlichen Aufwendungen sind jeweils die absoluten Beträge vor internen Leistungsverrechnungen (Spalten "absolut vor ILV") und nach internen Leistungsverrechnungen (Spalten "absolut nach ILV") anzugeben.

Bei den Eingaben im Feld "Status" ist Folgendes zu beachten: Wenn es sich um reine Planzahlen handelt, ist der Status auf Haushaltsansatz zu setzen.

Wenn Ist-Daten zum 31.12. des Haushaltsjahres vorliegen, ist der Status "Ist 31.12." zu wählen. Diese Auswahl ist auch dann vorzunehmen,

wenn die Jahresabschlussbuchungen noch nicht vorliegen.

Der Status "vorläufiges Rechnungsergebnis" ist zu wählen, sobald für das Haushaltsjahr ein vorläufiges, d.h. verwaltungsseitiges Rechnungsergebnis vorliegt. Sobald ein geprüftes Rechnungsergebnis vorliegt, ist dieser Status zu wählen.

Liquiditätsplanung gemäß Hinweis Nr. 7 zu § 105 HGO zur
Ermittlung des genehmigungsfähigen Höchstbetrages der Liquiditätskredite

Eintragungen bitte nur in den blau hinterlegten Feldern und in Euro vornehmen
Zahlungsmittelbestand, Liquiditätskreditbestand, Einzahlungen und Auszahlungen bitte als positiven Wert eintragen

1.) Betrachtung laufende Verwaltungstätigkeit des Haushaltsjahres

Einzahlungen und Auszahlungen beziehen sich nur auf die laufende Verwaltungstätigkeit

Liquiditätsplanung für das Haushaltsjahr (wird automatisch übernommen aus "Deckblatt")

Gemäß Haushaltssatzung vorgesehener Höchstbetrag Liquiditätskredite

Monate	Zusätzliche Parameter	Einzahlungen	Auszahlungen	Saldo/Monat	Liquiditätsbedarf zum Monatsende unter Berücksichtigung vorhandener Liquidität und Liquiditätskrediten
Zahlungsmittelbestand zum 31.12. des Vorjahres	15.000.000 €				
Bestand an Liquiditätskrediten zum 31.12. des Vorjahres	- €				
Differenz	15.000.000 €				
Januar		2.056.201 €	3.547.629 €	- 1.491.428 €	13.508.572 €
Februar		6.078.277 €	3.087.156 €	2.991.121 €	16.499.693 €
März		2.014.730 €	2.962.666 €	- 947.936 €	15.551.757 €
April		3.341.815 €	3.218.314 €	123.502 €	15.675.259 €
Mai		6.493.161 €	3.920.790 €	2.572.372 €	18.247.630 €
Juni		1.909.096 €	4.437.333 €	- 2.528.237 €	15.719.394 €
Juli		3.660.675 €	4.187.353 €	- 526.677 €	15.192.716 €
August		5.254.130 €	4.813.025 €	441.104 €	15.633.821 €
September		2.179.658 €	3.906.767 €	- 1.727.110 €	13.906.711 €
Oktober		3.803.291 €	3.808.268 €	- 4.978 €	13.901.733 €
November		6.160.274 €	3.778.574 €	2.381.700 €	16.283.434 €
Dezember		4.242.098 €	3.744.073 €	498.025 €	16.781.459 €
Summe		47.193.406 €	45.411.947 €	1.781.459 €	
Werte gemäß Haushaltsplan		47.193.406 €	45.411.947 €		
Differenz		- €	- €		
höchster monatsbezogener Zahlungsmittelbedarf				2.528.237 €	
höchster monatsbezogener Liquiditätskreditbedarf					- 13.508.572 €

2. nachrichtliche Betrachtung Liquiditätskreditstand aus Vorjahren - Zwischenfinanzierungen

Liquiditätskreditbestand zum	31.12.	2022	- €	wird von oben stehender Berechnung übernommen
davon für				
Zwischenfinanzierung Investitionen	Kreditermächtigung wird voraussichtlich in Anspruch genommen am:	00.01.1900	2022	- €
Zwischenfinanzierung Investitionen	Kreditermächtigung wird in Anspruch genommen am:	00.01.1900	2021	- €
Zwischenfinanzierung Investitionen		vor	2021	- €
Zwischenfinanzierung von öffentlich-rechtlichen Forderungen (nachrichtliche Angabe, da die Auszahlungen oben bei der laufenden Verwaltungstätigkeit berücksichtigt sind)				- €
Verbleibender Liquiditätskreditbestand aus Vorjahren				- €
				("echte" Liquiditätskredite aus Vorjahren)

3. Betrachtung der Kredittilgungen und Zwischenfinanzierung von Investitionen des Haushaltsjahres

Saldo lfd. VwT gem Haushaltssatzung	2023	1.781.459,00 €	Betrag wird automatisch übernommen aus Blatt "Finanzhaushalt"
vorgesehene belastende Tilgung (Tilgungszuschüsse im Rahmen von Sonderprogrammen sind zu berücksichtigen)		1.120.990,00 €	Tilgung bitte als positiven Betrag eintragen
verbleibender Saldo		660.469,00 €	
Beitrag zur Hessenkasse			Betrag wird automatisch übernommen aus Blatt "Finanzhaushalt"
Differenz		660.469,00 €	
vorgesehene Auszahlungen für Investitionen		20.833.900,00 €	

4. Betrachtung der Liquiditätsreserve

Berechnung Liquiditätsreserve gem. § 106 Abs. 1 HGO

Auszahlungen laufende Verwaltungstätigkeit				
Vorjahr	Planzahl	2022	40.919.760,00 €	bitte als positiven Betrag eintragen
Vorvorjahr	Ist	2021	38.008.780,00 €	bitte als positiven Betrag eintragen
3. Vorjahr	Ist	2020	37.862.866,83 €	bitte als positiven Betrag eintragen
Summe			116.791.406,83 €	
Durchschnitt			38.930.468,94 €	
davon 2 v. H. als Liquiditätsreserve			778.609,38 €	
voraussichtlicher Zahlungsmittelbestand zum 1.1. des Haushaltsjahres			15.000.000,00 €	wird von oben übernommen
Vorgaben des § 106 Abs. 1 HGO erfüllt			ja	

nachrichtlich:	Haushaltsjahr		
Höchstbetrag Liquiditätskredite	2022	- €	
höchste Inanspruchnahme	2022	- €	

Wirtschaftsplan

**Wohnungsbau
GmbH
Nidda**

	Kalenderjahr	Plan 2022	Ist 2021 vorl. Stand
1. Umsatzerlöse	Hausbewirtschaftung -	1.934.200,00 €	1.892.541,10 €
	Hausverkauf GN	- €	- €
	aus Betreuungstätigkeit		
2. Bestandsveränderung		15.000,00 €	31.374,26 €
4. Sonstige betriebliche Erträge		19.550,00 €	48.244,31 €
	Zwischensumme -	1.938.750,00 €	1.972.159,67 €
5. Aufw. Bez. Lief/Leist.	Betriebskosten	480.700,00 €	467.024,84 €
	Instandhaltung	837.000,00 €	1.295.130,10 €
	Aufw. Hausbewirtsch.	5.500,00 €	4.789,80 €
	Zwischensumme	1.323.200,00 €	1.766.944,74 €
	Rohergebnis -	615.550,00 €	205.214,93 €
6. Personal	Löhne	220.700,00 €	166.848,63 €
	Sozialvers	51.600,00 €	38.476,94 €
	Zwischensumme	272.300,00 €	205.325,57 €
7. Abschreibung		189.600,00 €	211.580,46 €
8. so. betr. Aufw		70.345,00 €	64.513,94 €
	Zwischensumme -	83.305,00 €	276.205,04 €
9. Erträge Beteiligung		- €	- €
10. Erträge Wertpapiere		- €	- €
11. Zinsertrag		- €	- €
12. Afa Finanzanlagen		- €	- €
13. Zinsaufwendungen		18.000,00 €	15.347,46 €
14. Ergebnis gew. Geschäftstätigkeit		- 65.305,00 €	291.552,50 €
15. AO Ertrag		- €	- €
16. AO Aufwand		- €	- €
17. Summe 15+16		- €	- €
18. Steuern v. Einkommen und Ertrag		80,00 €	- €
19. so. Steuern		54.880,00 €	54.482,07 €
Zwischensumme 18+19		54.960,00 €	54.482,07 €
Summe Aufwendungen		1.928.405,00 €	2.318.194,24 €
+ Verlust / - Gewinn		- 10.345,00 €	346.034,57 €