

NIDDA

Stadt am Fluss
in Oberhessen



Haushaltssatzung & Haushaltsplan

Haushaltsjahr 2026

Inhaltsverzeichnis

	Bereich	Seite von - Seite bis
1 .	Haushaltssatzung 2026	3 - 5
2 .	Vorbericht	6 - 31
3 .	Produktrahmenplan	32 - 38
4 .	Gesamtergebnis- und Gesamtfinanzhaushalt	39 - 42
5 .	Produkte / Teilhaushalte	43 - 304
6 .	Mittelfristige Ergebnis- und Finanzplanung	305 - 309
7 .	Budgetübersichten	310 - 314
8 .	Stellenplan 2026	315 - 326
9 .	Investitionsprogramm für die Jahre 2025 bis 2029	327 - 331
10 .	Verpflichtungsermächtigungen	332 - 332
11 .	Übersicht über die Verfügungsmittel Fraktionen	333 - 333
12 .	Übersicht über den voraussichtlichen Stand der Verbindlichkeiten	334 - 335
13 .	Finanzstatusbericht	336 - 350
14 .	Wohnungsbau GmbH Nidda	351 - 352

Haushaltssatzung 2026

1. Haushaltssatzung

Aufgrund der §§ 94 ff. der Hessischen Gemeindeordnung (HGO) in der Fassung der Bekanntmachung vom 07.03.2005 (GVBl. I S. 142) zuletzt geändert durch Artikel 1 des Gesetzes vom 01. April 2025 (GVBl. 2025 Nr. 24) hat die Stadtverordnetenversammlung am 09.12.2025 folgende Haushaltssatzung beschlossen:

§ 1

Der Haushaltsplan für das **Haushaltsjahr 2026** wird

im Ergebnishaushalt

im ordentlichen Ergebnis

mit dem Gesamtbetrag der Erträge auf	56.074.730 EUR
mit dem Gesamtbetrag der Aufwendungen auf	61.007.595 EUR
mit einem Saldo von	4.932.865 EUR

im außerordentlichen Ergebnis

mit dem Gesamtbetrag der Erträge auf	0 EUR
mit dem Gesamtbetrag der Aufwendungen auf	0 EUR
mit einem Saldo von	0 EUR

mit einem Fehlbedarf von	4.932.865 EUR
--------------------------	---------------

im Finanzhaushalt

mit dem Saldo aus den Einzahlungen und Auszahlungen aus laufender Verwaltungstätigkeit auf	-3.801.855 EUR
---	----------------

und dem Gesamtbetrag der

Einzahlungen aus Investitionstätigkeit auf	14.226.300 EUR
Auszahlungen aus Investitionstätigkeit auf	51.938.600 EUR
mit einem Saldo von	- 37.712.300 EUR

Einzahlungen aus Finanzierungstätigkeit auf	37.712.300 EUR
Auszahlungen aus Finanzierungstätigkeit auf	1.731.005 EUR
mit einem Saldo von	35.981.295 EUR

mit einem Zahlungsmittelbedarf des Haushaltsjahres von	-5.532.860 EUR
---	----------------

festgesetzt.

§ 2

Der Gesamtbetrag der Kredite, deren Aufnahme im Haushaltsjahr 2026 zur Finanzierung von Investitionen und Investitionsförderungsmaßnahmen erforderlich ist, wird auf 37.712.300 EUR festgesetzt.

§ 3

Der Gesamtbetrag von Verpflichtungsermächtigungen im Haushaltsjahr 2026 zur Leistung von Auszahlungen in künftigen Jahren für Investitionen und Investitionsförderungsmaßnahmen wird auf 5.000.000 EUR festgesetzt.

§ 4

Der Höchstbetrag der Liquiditätskredite, die im Haushaltsjahr 2026 zur rechtzeitigen Leistung von Auszahlungen in Anspruch genommen werden dürfen, wird auf 0 EUR festgesetzt.

§ 5

Die Steuersätze für die Gemeindesteuern werden für das Haushaltsjahr 2026 wie folgt festgesetzt:

- | | |
|--|-------------|
| 1. Grundsteuer | |
| a) für land- und forstwirtschaftliche Betriebe (Grundsteuer A) auf | 500,00 v.H. |
| b) für Grundstücke (Grundsteuer B) auf | 490,00 v.H. |
| 2. Gewerbesteuer auf | 440,00 v.H. |

§ 6

Ein Haushaltssicherungskonzept wurde nicht beschlossen.

§ 7

Es gilt der von der Stadtverordnetenversammlung als Teil des Haushaltsplans am 09.12.2025 beschlossene Stellenplan.

§ 8

Übertragbarkeitsvermerk: § 21 Abs. 1 GemHVO. Die Ansätze für Aufwendungen eines Budgets können ganz oder teilweise als übertragbar erklärt werden. Sie bleiben längstens bis zum Ende des zweiten auf die Veranschlagung folgenden Jahres verfügbar.

§ 9

I. Über- und außerplanmäßige Ausgaben

Der Magistrat wird ermächtigt, über die Leistung überplanmäßiger und außerplanmäßiger Ausgaben die nach Umfang oder Bedeutung nicht als erheblich anzusehen sind, unter der Beachtung der Voraussetzung des § 100 HGO zu entscheiden. Der Stadtverordnetenversammlung ist davon Kenntnis zu geben.

Es gelten als nicht erheblich:

- a) im Ergebnisplan überplanmäßige und außerplanmäßige Ausgaben bis zu einem Betrag von 15.000,-- Euro
- b) im Finanzplan überplanmäßige und außerplanmäßige Ausgaben bis zu einem Betrag von 25.000,-- Euro

Nidda, den 09.12.2025

Der Magistrat der Stadt Nidda

Thorsten Eberhard
Bürgermeister

Vorbericht zum Haushaltsplan der Stadt Nidda

Vorbericht

zum Produktplan der Stadt Nidda für das Haushaltsjahr 2026

1. Erläuterungen und Ziele Vorberichts

Gemäß § 1 Abs. 5 Nr. 1 GemHVO ist dem Produktplan als Anlage ein Vorbericht beizufügen.

Laut § 6 GemHVO soll der Vorbericht einen Überblick über den Stand und die Entwicklung der Haushaltswirtschaft im Haushaltsjahr unter Einbeziehung der beiden Vorjahre geben. Der Bericht enthält außerdem einen Ausblick auf die wesentlichen Veränderungen der Rahmenbedingungen der Planung und Entwicklung wichtiger Planungskomponenten innerhalb eines Zeitraums der mittelfristigen Ergebnis- und Finanzplanung.

Im Vorbericht ist darzustellen inwieweit und in welcher Höhe die Gemeinde im Vorjahr einen Liquiditätskredit in Anspruch genommen hat und ob sie diesen bis zum Jahresende zurückgeführt hat. Weiterhin ist aufzuführen, ob die Liquiditätsreserve in entsprechender Höhe vorgehalten werden kann. Außerdem ist zu erläutern, in welchem Umfang flüssige Mittel für die Auszahlung aus der notwendigen Inanspruchnahme von Rückstellungen eingesetzt werden sollen. In diesem Zuge ist auch darzustellen, ob und inwieweit im Haushaltsjahr, insbesondere im Zusammenhang mit Förderprogrammen, Investitionskredite zur Finanzierung von Auszahlungen eingesetzt werden.

Hinsichtlich der Bevölkerungsentwicklung ist aufzuzeigen, welche Auswirkungen die Entwicklung auf die Gemeinde und ihre Einrichtungen voraussichtlich haben wird.

Im nachfolgenden Vorbericht soll diesen Vorgaben Rechnung getragen werden. Dabei wird die Entwicklung in einzelnen Bereichen mit Hilfe von grafischen Darstellungen verdeutlicht.

2. Rahmenbedingungen Haushaltsplan

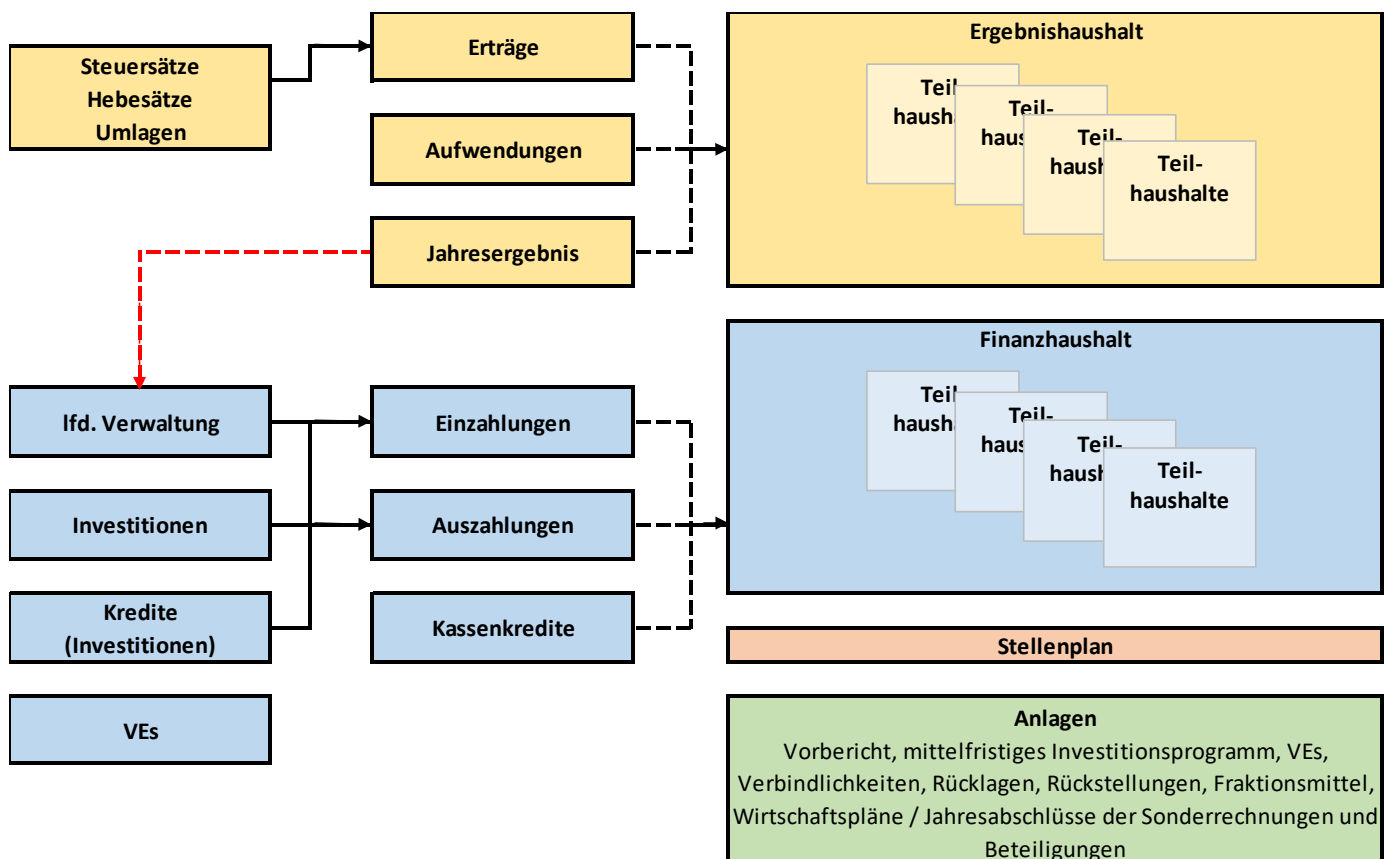
1. Aufbau der Haushaltssatzung und des Haushaltsplans

Nach § 94 Abs. 1 HGO hat die Gemeinde jedes Jahr eine Haushaltssatzung zu erlassen. Die Haushaltssatzung enthält jeweils den Saldo für den Ergebnis- und Finanzhaushalt, den Gesamtbetrag der vorgesehenen Kreditaufnahmen, den Gesamtbetrag der geplanten Verpflichtungsermächtigungen, den Höchstbetrag der Liquiditätskredite, die Steuersätze von Grund- und Gewerbesteuer, Angaben über ein Haushaltssicherungskonzept sowie Angaben zum Stellenplan.

Anlagen zur Haushaltssatzung sind unter anderem der Haushaltsplan mit dem Vorbericht, der mittelfristigen Ergebnis- und Finanzplanung, dem Investitionsprogramm, einem möglichem Haushaltssicherungskonzept, einer Übersicht über mögliche Verpflichtungsermächtigungen, einer Übersicht über den voraussichtlichen Stand der Verbindlichkeiten, einer Übersicht über die vorhandenen Budgets, einer Übersicht über die vorhandenen Fraktionsmittel, Wirtschaftspläne von Unternehmen, an welchen die Kommune mit mehr als 50 % beteiligt ist sowie dem Finanzstatusbericht. Der Haushaltsplan ist dabei die Grundlage für die Haushaltswirtschaft der Gemeinde und damit verbindlich.

Der Haushaltsplan, auch Produktplan genannt, besteht aus den beiden Gesamthaushalten, den Teilhaushalten, sowie dem Stellenplan. Der Gesamthaushalt besteht aus dem Gesamtergebnis- und dem Gesamtfinanzhaushalt. Diese gliedern sich wiederum in Teilhaushalte. Mit Wirkung zum Haushalt 2013 wurde der Haushalt produktbezogen gegliedert. Für jedes Produkt wurde eine Produktbeschreibung erstellt. Anschließend wird der Ergebnis- und Finanzteilhaushalt produktbezogen dargestellt. Der Stellenplan vervollständigt den Produktplan. Darüber hinaus sind dem Produktplan Anlagen beizufügen (z. B. Vorbericht, mittelfristiges Investitionsprogramm, ggf. Haushaltssicherungskonzept, div. Übersichten).

Gem. § 92 hat die Gemeinde ihre Haushaltswirtschaft so zu planen und zu führen, dass die Erfüllung ihrer Aufgaben gesichert ist. Die Haushaltswirtschaft ist sparsam und wirtschaftlich und nach den Grundsätzen der doppelten Buchführung zu führen. Der Haushaltsplan soll dabei in jedem Jahr in Planung und Rechnung ausgeglichen sein. Eine Überschuldung ist zu vermeiden.



2. Elemente des Haushalts

Die unterschiedlichen Elemente des Haushalts werden nachfolgend beschrieben:

2.1 Ergebnishaushalt

Der Ergebnishaushalt enthält alle geplanten Erträge und Aufwendungen des Haushaltsjahres. Der Saldo aus Erträgen und Aufwendungen ergibt das geplante Jahresergebnis, das sich als Überschuss bzw. Fehlbetrag darstellt. Die Erträge und Aufwendungen werden in dem Haushaltsjahr geplant, dem sie wirtschaftlich zuzuordnen sind, also in dem sie verursacht werden. Dabei ist zu beachten, dass den Erträgen und Aufwendungen nicht immer auch Zahlungsströme im gleichen Haushaltsjahr zugeordnet werden können. Es ist möglich, dass die korrespondierenden Zahlungen bereits geleistet wurden (z. B. bei Abschreibungen für Investitionen) oder erst in späteren Jahren vermutlich zu leisten sind (z. B. Zuführungen an Rückstellungen für Altersteilzeit).

2.2 Finanzhaushalt

Im Finanzhaushalt werden Zahlungsströme geplant. Die Zahlungsströme können sich als Einzahlungen oder als Auszahlungen darstellen, die innerhalb des Haushaltsjahres erwartet werden. Da alle Zahlungsströme im Finanzhaushalt darzustellen sind, wird ein Überblick über die tatsächliche finanzielle Lage der Stadt möglich. Durch die Beschlussfassung über den Finanzhaushalt werden also die Finanzmittel bereitgestellt. Damit ermächtigt der Finanzhaushalt zur Leistung z. B. der Investitionen in Form von Auszahlungen.

Der Ausweis von Teilsalden im Gesamtfinanzhaushalt ermöglicht zudem einen vertieften Einblick in die Finanztätigkeiten. Im Finanzmittelfluss aus laufender Verwaltungstätigkeit wird die Eigenfinanzierungskraft der Stadt dargestellt. Dieser Finanzmittelfluss ist um nicht zahlungswirksame Vorgänge (z. B. Abschreibungen) bereinigt.

3. Investitionsprogramm

Das Investitionsprogramm wird von der Stadtverordnetenversammlung beschlossen. In ihm werden sämtliche Maßnahmen dargestellt, durch die eine Veränderung des Anlagevermögens erfolgt. Die Veränderungen können sich in einer Zunahme des Anlagevermögens (Kauf eines Kraftfahrzeuges) oder in einer Abnahme des Anlagevermögens (Verkauf eines Baugrundstückes) ausdrücken. Das Investitionsprogramm ist maßnahmenbezogen aufgebaut und gliedert sich nach Investitionsnummern.

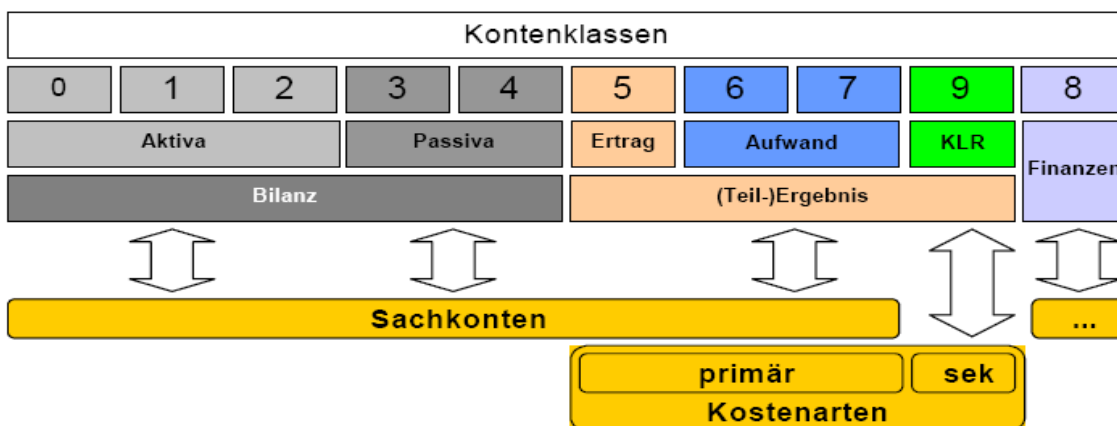
4. Bestandteile des Haushalts - Sachkonten und Produkte

Inhaltlich folgt die doppische Haushaltswirtschaft der Stadt Nidda ab 2013 dem Gedanken der Steuerung über Kostenträger und den Kostenträgern verknüpften Produkten. Dabei ist für die Planung innerhalb der Kostenträger auf eine einheitliche Systematik zurückzugreifen, dem Kommunalen Verwaltungskontenrahmen (KVKR).

Die Bestandteile Sachkonten und Kostenträger werden im Folgenden beschrieben.

4.1 Sachkonten

Grundlage für den Kontenplan der Stadt Nidda ist der KVKR. Dieser Rahmenplan enthält eigene Kontenklassen für die Vermögensrechnung (Kontenklassen 0-4), für die Erfolgsrechnung (Kontenklassen 5-7) und für die Finanzrechnung (Kontenklasse 8) sowie für die Kosten- und Erlösrechnung (KLR; Kontenklasse 9).



Nach den zu verwendenden Mustern für die Haushaltsgliederung erfolgt die Darstellung der Konten nur nach Kontengruppen.

4.2 Kostenträger

Die Kostenträger sind die Orte der Kostenentstehung und der Leistungserbringung. Der Kostenträger beschreibt einen bestimmten Ausgabenzweck, d. h. wofür verschiedene Arten von Aufwendungen und Ausgaben in der Verwaltung angefallen sind. Dies sind in aller Regel die Endprodukte. Eine Kostenstelle ist ein Kostenrechnungsobjekt mit der Aufgabe, die in einem Verwaltungsteil, meist einer Abteilung, angefallenen Kosten zu sammeln.

3. Rückblick und Vorschau

1. Vergleich der Haushaltssatzungen 2023 bis 2025

Der Haushaltsplan für das Haushaltsjahr wird	<u>2023</u>	<u>2024</u>	<u>2025</u>
im Ergebnishaushalt			
im ordentlichen Ergebnis			
mit dem Gesamtbetrag der Erträge auf	48.672.091,00 €	49.973.771,00 €	54.582.325,00 €
mit dem Gesamtbetrag der Aufwendungen auf	48.649.534,00 €	49.972.480,00 €	54.577.575,00 €
mit einem Saldo von	-22.557,00 €	-1.291,00 €	-4.750,00 €
im außerordentlichen Ergebnis			
mit dem Gesamtbetrag der Erträge auf	0,00 €	0,00 €	0,00 €
mit dem Gesamtbetrag der Aufwendungen auf	0,00 €	0,00 €	0,00 €
mit einem Saldo von	0,00 €	0,00 €	0,00 €
mit einem Überschuss von	-22.557,00 €	-1.291,00 €	-4.750,00 €
im Finanzhaushalt			
mit dem Saldo aus den Einzahlungen und Auszahlungen aus laufender Verwaltungstätigkeit auf	1.784.459,00 €	1.598.674,00 €	1.716.210,00 €
und dem Gesamtbetrag der			
Einzahlungen aus Investitionstätigkeit auf	3.702.900,00 €	9.951.500,00 €	6.627.800,00 €
Auszahlungen aus Investitionstätigkeit auf	20.833.900,00 €	28.781.550,00 €	14.377.300,00 €
mit einem Saldo von	-17.131.000,00 €	-18.830.050,00 €	-7.749.500,00 €
Einzahlungen aus Finanzierungstätigkeit auf	2.500.000,00 €	18.600.000,00 €	7.749.500,00 €
Auszahlungen aus Finanzierungstätigkeit auf	1.120.990,00 €	1.495.365,00 €	1.710.525,00 €
mit einem Saldo von	1.379.010,00 €	17.104.635,00 €	6.038.975,00 €
mit einem Zahlungsmittelfehlbedarf des Haushaltsjahres von	13.970.531,00 €	126.741,00 €	5.685,00 €
festgesetzt.			

2. Rückblick auf die vergangenen Haushaltsjahre

Wie man aus dem Vergleich der Planansätze aus den Haushaltsjahren 2023 bis 2025 erkennen kann, wurde das geplante Ergebnis immer mit einem Überschuss geplant. Der gesamte Zahlungsmittelfehlbedarf (Verwaltungs- und Investitionstätigkeit) für das Haushaltsjahr 2023 konnte mit vorhandenen liquiden Mitteln sowie der Aufnahme eines Investitionskredits kompensiert werden. Nach Abschluss des Haushaltsjahres 2023 konnte aber auf die Aufnahme eines Investitionskredits verzichtet werden. Zum 21.10.2025 liegt das vorläufige ungeprüfte Jahresergebnis für das Haushaltsjahr 2023 bei einem Überschuss von rund 1,7 Mio. €. Wie auch in 2023 wurde in 2024 mit einem positiven Ergebnis geplant. Auch hier konnte der Zahlungsmittelfehlbedarf ausgeglichen werden. Auf die Aufnahme eines Investitionskredits konnte verzichtet werden. Das vorläufige ungeprüfte Jahresergebnis für 2024 liegt Stand 21.10.2025 bei einem Überschuss von rund 5,7 Mio. €.

Die aktuelle Entwicklung für das Haushaltsjahr 2025 zeigt, dass erneut ein positives Ergebnis zu erwarten ist. Aller Voraussicht nach muss ein Investitionskredit in Anspruch genommen werden, da die vorhandenen liquiden Mittel nicht mehr ausreichen werden, um alle Ausgaben für Investitionen zu decken.

Der Zahlungsmittelüberschuss aus laufender Verwaltungstätigkeit deckt in den Jahren 2023 bis 2025 jährlich die planmäßige Tilgung aller vorhandenen Kredite einschließlich Hessenkasse.

Die gesetzlich geforderte Liquiditätsreserve wird in der entsprechenden Höhe vorgehalten.

3. Vorschau auf die kommenden Haushaltsjahre

Die mittelfristige Ergebnis- und Finanzplanung des Haushaltsplanes 2026 zeigt auf, dass bedingt durch den Anstieg der Gewerbesteuerereinnahmen in den vergangenen Jahren und dem dadurch verbundenen deutlichen Rückgang der Einnahmen aus der Schlüsselzuweisung in 2026 sowie den jährlich immer weiter steigenden Abschreibungen, Zinsen durch die Aufnahme von Investitionskrediten, Personalaufwendungen sowie weiterer Aufwendungen wie Kreis- und Schulumlage ein Ausgleich des Ergebnishaushaltes in den kommenden Jahren ohne Konsolidierung nicht möglich ist.

Der Zahlungsmittelüberschuss aus laufender Verwaltungstätigkeit deckt nicht mehr die planmäßige Tilgung aller vorhandenen Kredite einschließlich Hessenkasse.

Der Zahlungsmittelbedarf in 2026 wird durch die vorhandene ungebundene Liquidität gedeckt. Die Durchführung der geplanten Investitionen wird durch die Aufnahme von Investitionskrediten ermöglicht. Die gesetzlich geforderte Liquiditätsreserve kann vorgehalten werden. Dies gilt auch für die Folgejahre 2027 bis 2029.

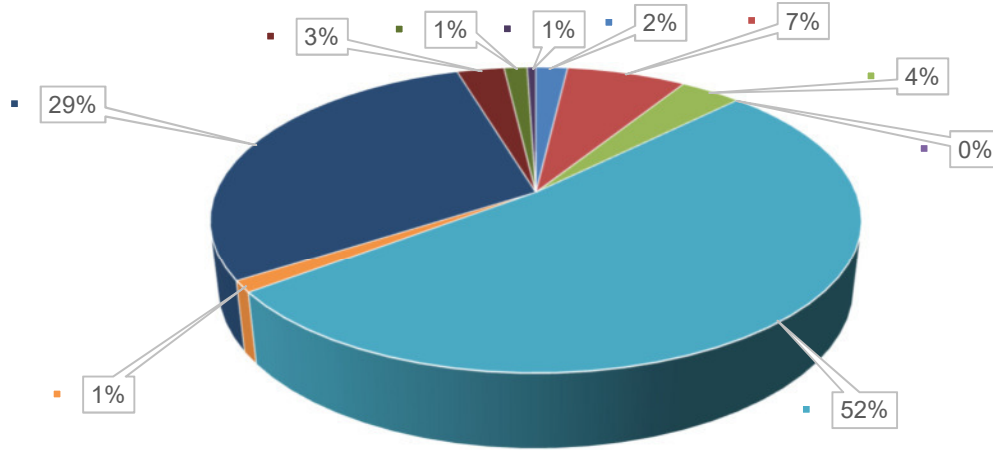
4. Überblick über die wichtigsten Erträge und Aufwendungen

1. Vergleich der Haushaltsjahre 2025 und 2026 hinsichtlich der Erträge und Aufwendungen

Mit den nachfolgenden Grafiken wird ein Überblick gegeben, wie sich die Ansätze zwischen den Jahren 2025 und 2026 im Ergebnishaushalt in Erlösen und Aufwendungen verändern werden. Im Haushaltsjahr 2025 plante die Stadt Nidda mit Erträgen i. H. v. 54.582.325 €

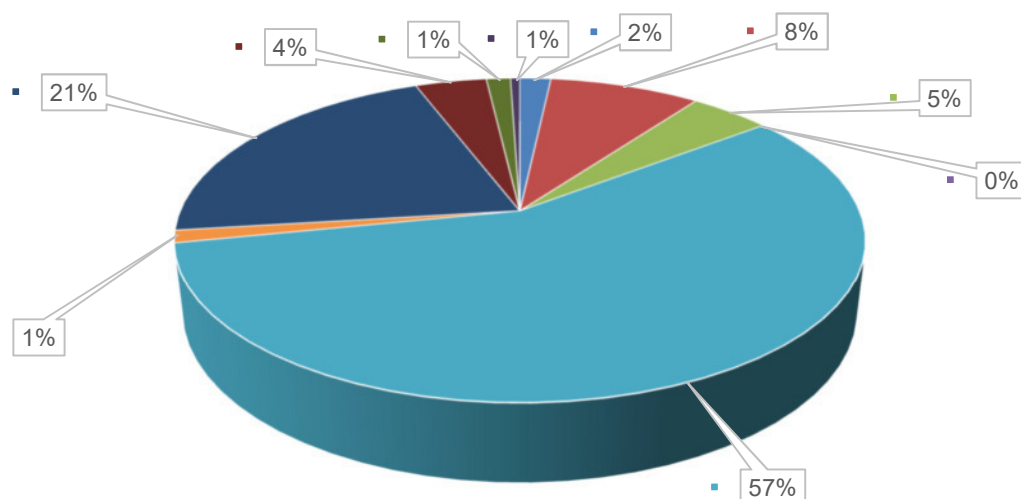
sowie Aufwendungen i. H. v. 54.577.575 €. Für 2026 wird mit Erträgen i. H. v. 56.074.730 € und Aufwendungen i. H. v. 61.007.595 € geplant.

Erträge 2025



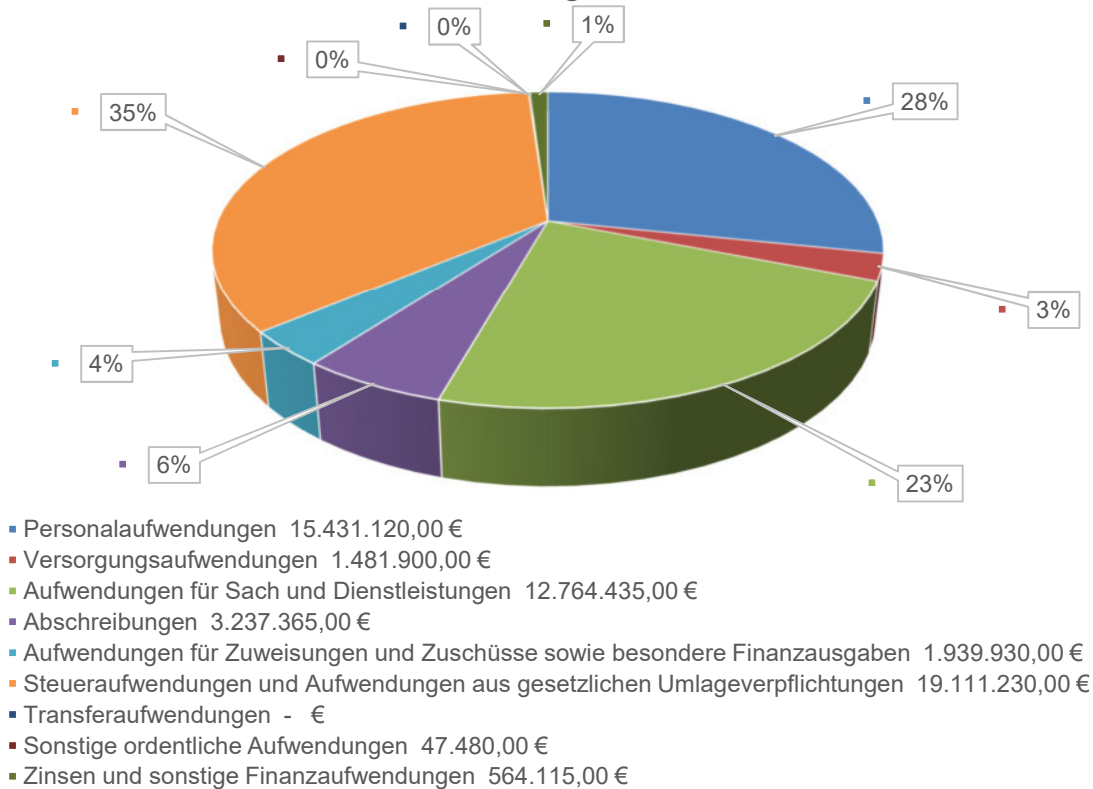
- Privatrechtliche Leistungsentgelte 1.024.155,00 €
- Öffentlichrechtliche Leistungsentgelte 3.867.930,00 €
- Kostenersatzleistungen und erstattungen 1.986.705,00 €
- Bestandsveränderungen und andere aktivierte Eingeleistungen - €
- Steuern und steuerähnliche Erträge einschließlich Erträge aus gesetzlichen Uml. 28.417.500,00 €
- Erträge aus Transferleistungen 668.000,00 €
- Erträge aus Zuweisungen und Zuschüssen und für laufende Zwecke und allgem. Umlage 16.064.735,00 €
- Erträge aus der Auflösung von Sonderposten aus Investitionszuweisungen 1.525.905,00 €
- Sonstige ordentliche Erträge 746.895,00 €
- Finanzerträge 280.500,00 €

Erträge 2026

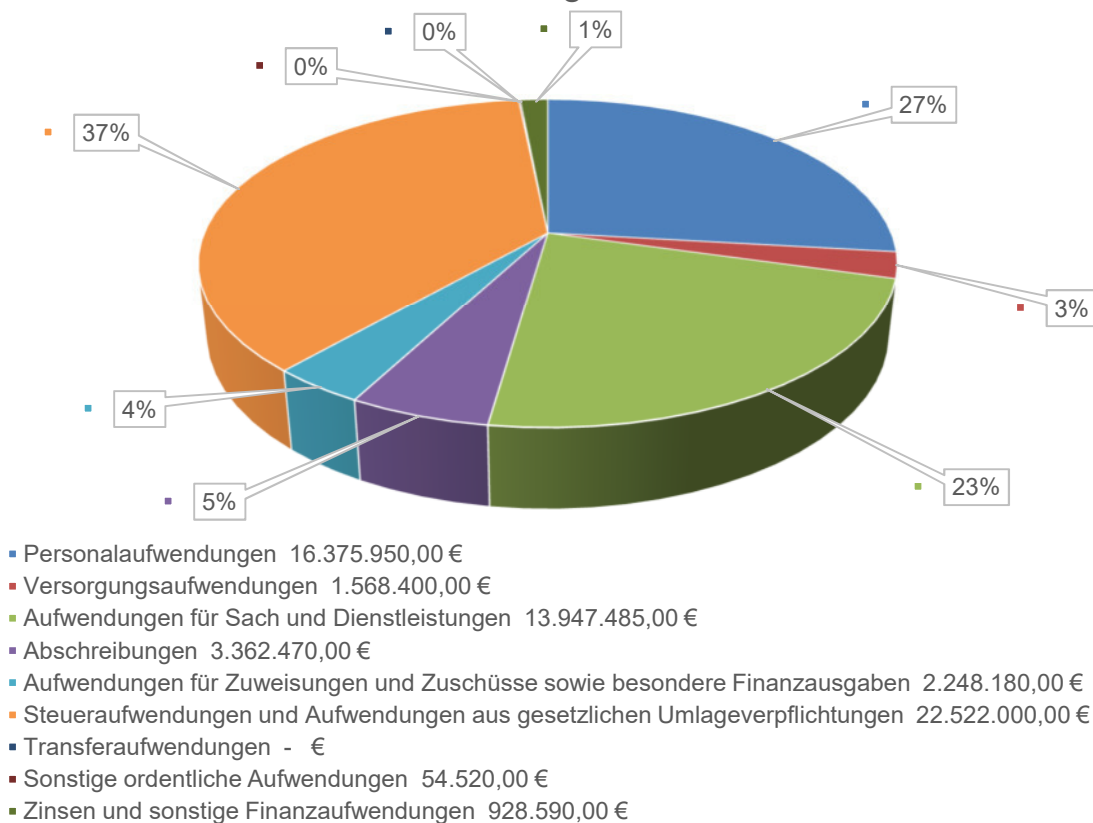


- Privatrechtliche Leistungsentgelte 971.710,00 €
- Öffentlichrechtliche Leistungsentgelte 4.721.200,00 €
- Kostenersatzleistungen und erstattungen 2.533.385,00 €
- Bestandsveränderungen und andere aktivierte Eingeleistungen 0,00 €
- Steuern und steuerähnliche Erträge einschließlich Erträge aus gesetzlichen Uml. 32.062.800,00 €
- Erträge aus Transferleistungen 691.000,00 €
- Erträge aus Zuweisungen und Zuschüssen und für laufende Zwecke und allgem. Umlage 11.814.200,00 €
- Erträge aus der Auflösung von Sonderposten aus Investitionszuweisungen 2.231.460,00 €
- Sonstige ordentliche Erträge 757.075,00 €
- Finanzerträge 291.900,00 €

Aufwendungen 2025



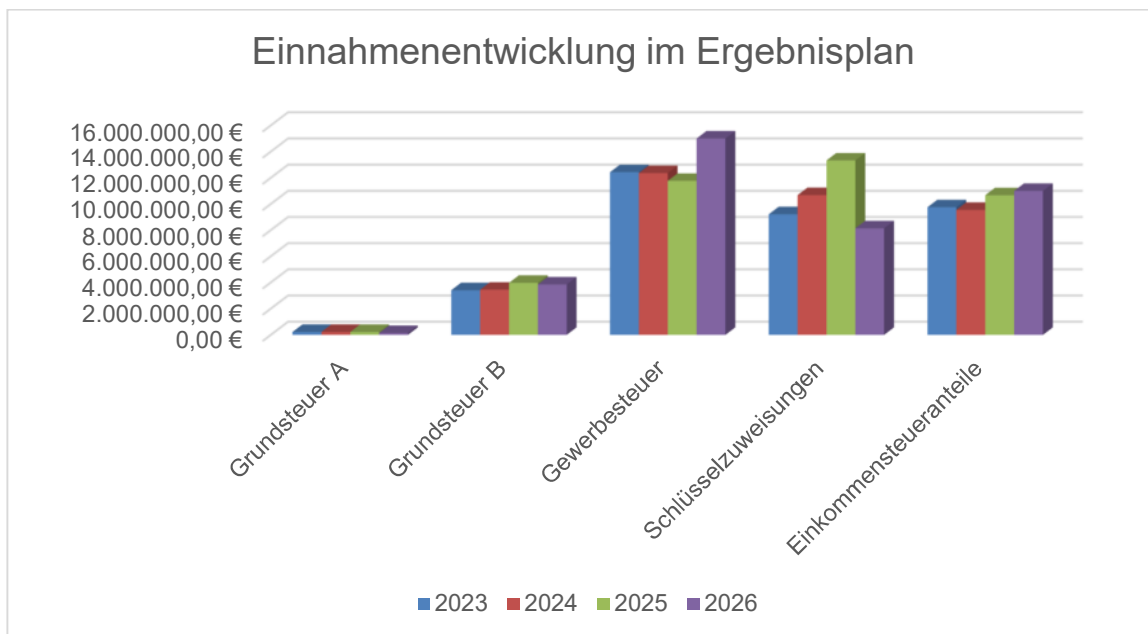
Aufwendungen 2026



2. Veränderungen der wesentlichen Ertrags- und Aufwandspositionen im Haushalt 2026 zu Vorjahren und Ursachen hierfür:

2.1 Erlöse

Diese Erlöse haben sich wie folgt entwickelt:



▪ Grundsteuer A und B

Bedingt durch die neue Grundsteuerreform und dem damit verbunden Beschluss der Stadtverordnetenversammlung, den Hebesatz für die Grundsteuer B auf 490 %-Punkte in 2025 festzusetzen, war eine Steigerung der Einnahmen aus der Grundsteuer B zwischen 2024 und 2025 von rund 500.000 € zu verzeichnen. Die Grundsteuer A blieb dabei zwischen 2024 und 2025 aufkommensneutral auf gleichem Niveau.

Mittlerweile haben sich Korrekturen des Grundsteuermessbetrages ergeben, welche durch das Finanzamt festgesetzt werden. Dies spiegelt sich im Haushaltsansatz für 2026 wieder. Demnach fällt der Ansatz für die Grundsteuer A in 2026 rund 80.000,00 € und für die Grundsteuer B rund 120.000,00 € niedriger aus als in 2025.

Bedingt durch die Mitteilung der Orientierungsdaten des Hessischen Ministeriums des Innern, für Sicherheit und Heimatschutz und der damit niedriger ausfallenden Schlüsselzuweisung sowie der erheblichen Steigerung der Kreis- und Schulumlage wirkt sich die Reduzierung der beiden Grundsteuerarten ebenfalls negativ auf das geplante Ergebnis 2026 aus. Aufgrund dieser Erkenntnis und der Aussicht auf weitere negativ geplante Ergebnisse sollte die Höhe der Hebesätze jährlich aufs Neue überprüft und bei Bedarf angepasst werden.

- Gewerbsteuer

Nachdem sich die Gewerbesteuereinnahme in 2022 positiv entwickelte, war in 2023 ein Rückgang zu verzeichnen. Bereits in 2024 und auch in 2025 stiegen die Einnahmen aus der Gewerbsteuer stark an.

Der starke Anstieg der Einnahmen aus der Gewerbsteuer wirkt sich erheblich auf den kommunalen Finanzausgleich und damit auf die Berechnungsgrundlage für Schlüsselzuweisung sowie Kreis- und Schulumlage aus. Die Folge ist, dass die Einnahmen durch Schlüsselzuweisungen stark sinken und die Aufwendungen für Kreis- und Schulumlage steigen.

Eine Entwicklung der Gewerbsteuer aufgrund der konjunkturellen Lage ist derzeit schwer abschätzbar, sodass Tage keine verlässliche Aussage zu den Gewerbesteuereinnahmen getroffen werden kann.

- Schlüsselzuweisungen

Die Schlüsselzuweisungen dienen der Stärkung der Finanzkraft der Kommunen und wird vom Land gezahlt. In die Berechnung der Schlüsselzuweisung fließen sowohl die Einwohnerzahlen als auch Steuereinnahmen aus verschiedenen Zeiträumen ein.

Die Einnahmen aus Schlüsselzuweisungen sind in den letzten Jahren kontinuierlich gestiegen und erreichten in 2025 ihren bisherigen Höhepunkt. Nachdem die Orientierungsdaten des Hessischen Ministeriums des Innern, für Sicherheit und Heimatschutz nun vorliegen, erwartet uns in 2026 ein starker Einbruch der Einnahmen aus der Schlüsselzuweisung. Wie bereits erwähnt, fließen die Gewerbesteuereinnahmen in die Berechnungsgrundlage für die Schlüsselzuweisung ein und beeinflussen die Einnahmen für 2026 negativ.

- Einkommensteueranteil

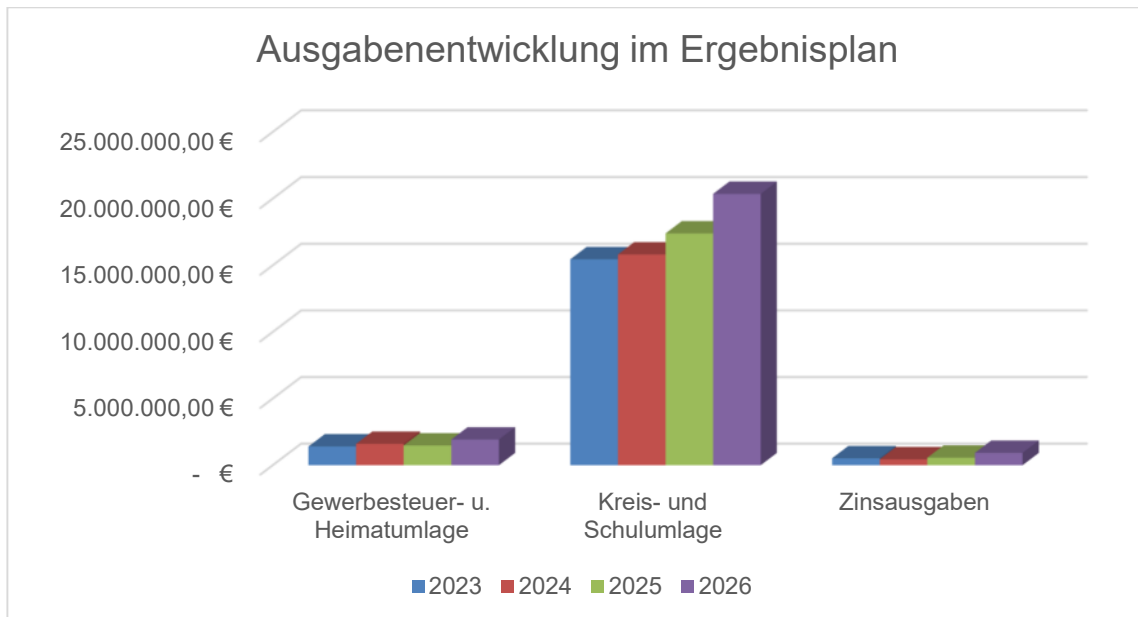
Nach § 3 Abs. 2 und § 5 Abs. 3 der Hessischen Ausführungsverordnung zum Gemeindefinanzreformgesetz erhalten die Gemeinden Abschlagszahlungen auf die Gemeindeanteile an Einkommen- und Umsatzsteuer. Die Zuweisung erfolgt auf Grundlage der Schlüsselzahlen für die Gemeindeanteile.

Nach den derzeit vorliegenden Erkenntnissen steigen die Einnahmen aus dem Einkommensteueranteil gegenüber dem Vorjahr leicht an.

Gründe hierfür sind die im Ergebnis nicht erreichten Haushaltsansätze in 2023 und 2024 sowie die neuen Orientierungsdaten des Landes Hessen, welche sich positiv auf die Entwicklung der Erträge auswirkt.

2.2 Aufwand

Die wichtigsten Aufwendungen im Ergebnisplan haben sich wie folgt entwickelt:



▪ Kreis- und Schulumlage

Nachdem die Kreis- und Schulumlage in den Jahren 2021 und 2022 stabil blieb, erfolgte zum Haushaltsjahr 2023 eine Erhöhung bei der Kreisumlage auf 31,10 Prozent und bei der Schulumlage auf 13,87 Prozent. In 2024 erfolge dann nur eine Erhöhung der Schulumlage von 13,87 Prozent auf 16,77 Prozent. Gemäß Doppelhaushaltsplan des Wetteraukreises erhöht der Wetteraukreis die Kreisumlage in 2025 von 31,10 Prozent auf 34,90 Prozent und in 2026 von 34,90 Prozent auf 35,30 Prozent. Die Schulumlage stieg bereits in 2025 von 16,77 Prozent auf 17,06 Prozent und soll in 2026 auf 18,42 Prozent ansteigen. Dies bedeutet für die Stadt Nidda einen Mehraufwand i. H. v. rund 2,9 Mio. Euro. Eine Entwicklung für die Zukunft ist derzeit nicht absehbar.

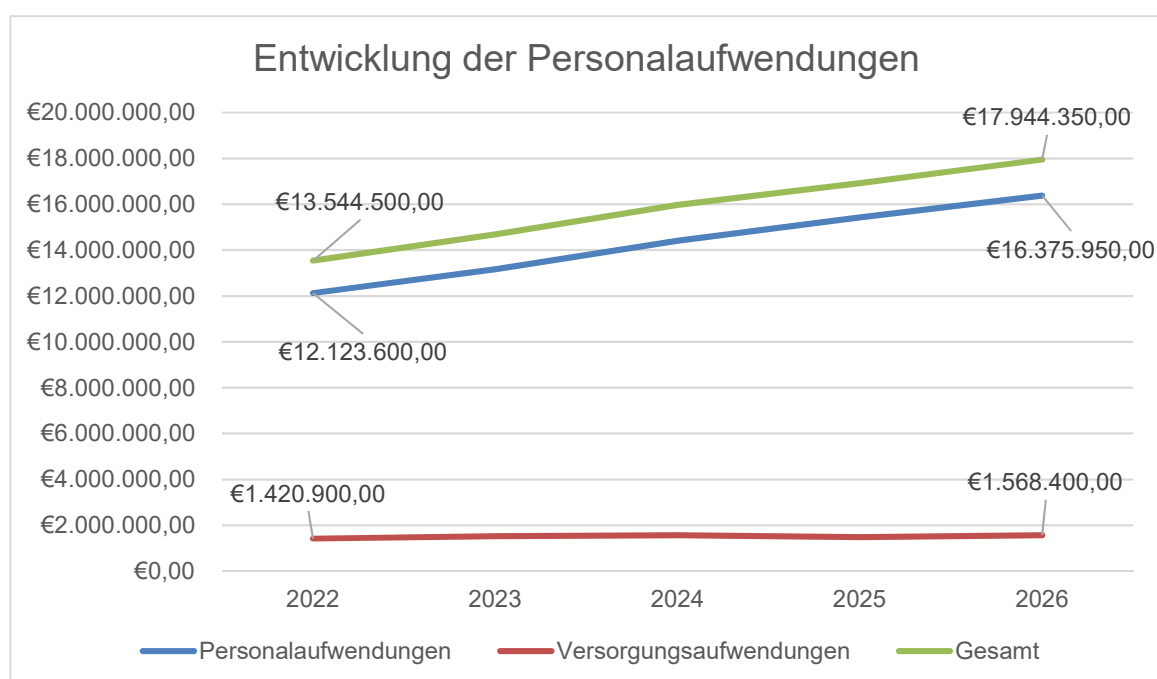
▪ Gewerbesteuerumlage

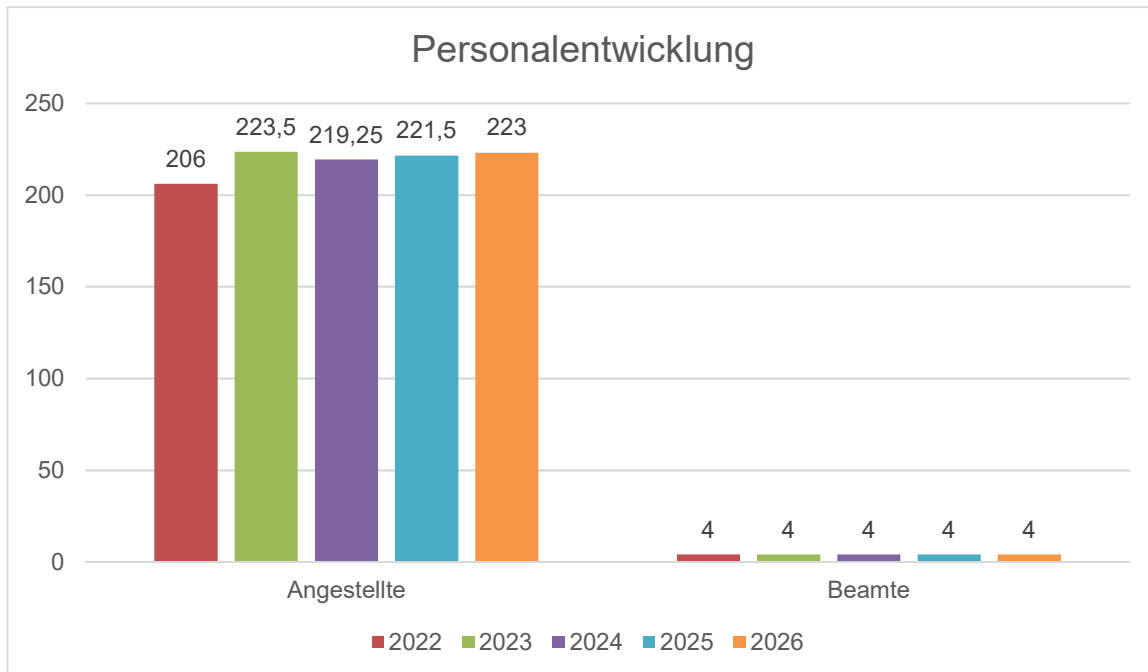
Die Gewerbesteuerumlage wird auf Grundlage der Gewerbesteuer berechnet und von der Stadt an Bund und Länder abgeführt. Die Gewerbesteuerumlage ist fest mit den geplanten Erlösen der Gewerbesteuer verbunden und wird mit rund 1,930 Mio. € veranschlagt. In der Gewerbesteuerumlage inbegriffen ist die Heimatumlage mit 740.000 €. Wie man sieht, steigt der Aufwand für die Gewerbesteuerumlage an. Dies lässt sich mit den Mehreinnahmen aus den Erträgen aus der Erhebung der Gewerbesteuer begründen.

▪ Personalaufwendungen

Die Personalaufwendungen steigen gegenüber dem Vorjahr um ca. 1 Mio. Euro. Der Tarifabschluss vom 06.04.2025 umfasst eine lineare Entgelterhöhung von 3,0%, mindestens jedoch 110,- Euro, ab dem 01.04.2025. Eine weitere Entgelterhöhung von 2,8 % erfolgt ab dem 01.05.2026. Zusammen mit den steigenden Ausbildungsentgelten, Zulagen sowie der Erhöhung der Jahressonderzahlung auf einheitlich 85% ab dem Kalenderjahr 2026 ergeben sich Steigerungen für das Haushaltsjahr 2026 von insgesamt ca. 3,15%. Die Beamtenbesoldungen und Versorgungsbezüge steigen ab 01.12.2025 um 5,5%.

Die Personalentwicklung gemäß Haushalts- und Stellenplan stellt sich wie folgt dar:





Dabei ist zu beachten, dass es sich bei den Stellen nicht um die tatsächliche Anzahl der Beschäftigten handelt, sondern um die geplante Anzahl an Stellen.

Aufgrund der jährlichen Tarifierhöhungen ist auch künftig mit steigenden Personalaufwendungen zu rechnen.

Zuschussbedarf der Kindertageseinrichtungen

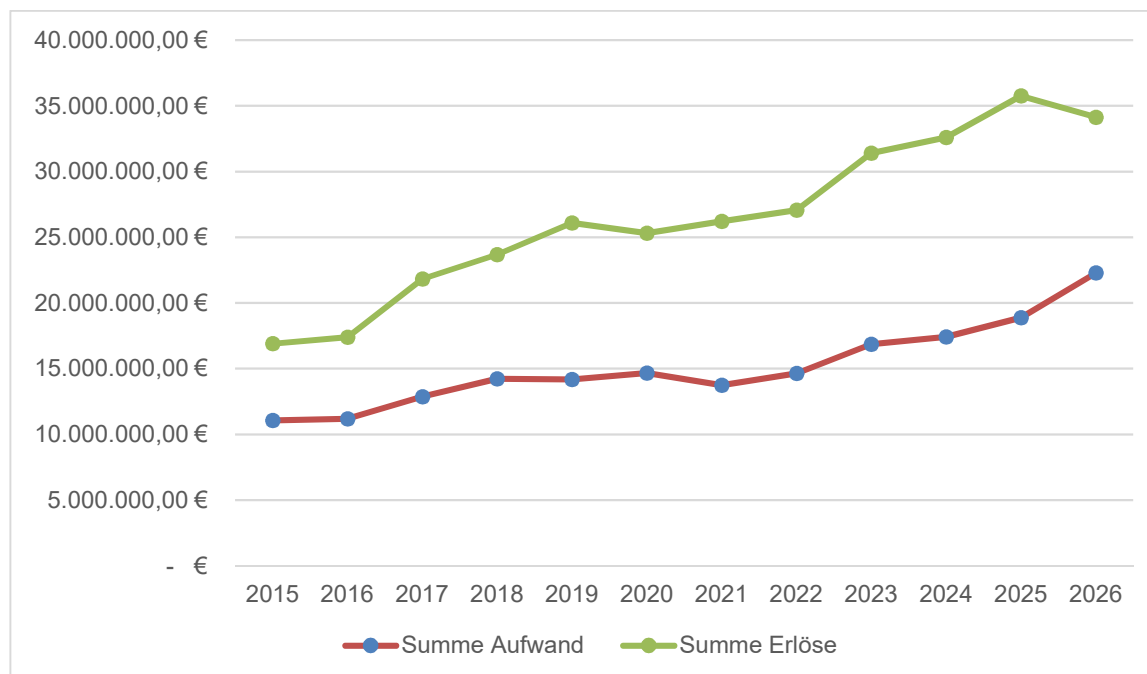
Haushaltsjahr	Städtische Kitas	Ev. Kirche / freie Träger	Gesamt
2016	2.187.425,09 €	132.655,51 €	2.320.080,60 €
2017	2.317.504,56 €	152.852,67 €	2.470.357,23 €
2018	2.402.474,94 €	404.413,95 €	2.806.888,89 €
2019	2.419.423,24 €	742.604,47 €	3.162.027,71 €
2020	2.338.539,82 €	548.660,50 €	2.887.200,32 €
2021	2.161.556,38 €	726.378,61 €	2.887.934,99 €
2022	2.743.170,12 €	839.615,79 €	3.582.785,91 €
2023	3.134.496,04 €	958.913,45 €	4.093.409,49 €
2024	3.966.584,87 €	959.006,34 €	4.925.591,21 €
2025 (geschätzt)	4.328.070,83 €	1.016.902,60 €	5.344.973,43 €

Vergleich Erlöse und Aufwendungen aus Transferleistungen

In EUR

Jahr	2023	2024	2025	2026
Einkommensteueranteil	9.750.000	9.550.000	10.670.000	10.996.000
Schlüsselzuweisungen	9.213.000	10.680.000	13.326.200	8.140.000
Gewerbesteuer	12.430.000	12.362.525	11.765.000	15.000.000
Summe Einnahmen	31.393.000	32.594.549	35.761.200	34.136.000
Gewerbesteuer- und Heimatumlage	1.405.000	1.605.000	1.485.000	1.930.000
Kreis- und Schulumlage	15.457.000	15.820.000	17.393.230	20.359.000
Summe Ausgaben	16.862.000	17.425.000	18.878.230	22.289.000
Überschuss	14.531.000	15.169.549	16.882.970	11.847.000

Der Überschuss der Transferleistungen (Finanzbeziehungen zw. dem Land Hessen, dem Wetteraukreis und der Stadt Nidda) bricht in 2026 erheblich ein. Ausschlaggebend hierfür ist der weitere und vor allem erhebliche Anstieg der Kreis- und Schulumlage sowie der erhebliche Rückgang der Schlüsselzuweisung.



Nicht berücksichtigt wurden beim Vergleich der Transferleistungen die restlichen Erträge wie die Grund- und Gewerbesteuer und Aufwendungen wie die Personalaufwendungen oder die Aufwendungen für Sach- und Dienstleistungen.

3. Kennzahlen

Nach § 10 Abs. 3 GemHVO sollen in den Teilhaushalten Kennzahlen zur Zielerreichung bestimmt werden. Die Ziele und Kennzahlen bilden die Grundlage für die Erfolgskontrolle.

3.1 Ordentliche Erträge pro Einwohner

Die Kennzahl über die ordentlichen Erträge je Einwohner sagt aus, wie viel Ertrag die Stadt Nidda pro Einwohner erwirtschaftet. Je höher der Betrag, umso besser ist das Ergebnis.

$$\frac{\text{Summe der ordentlichen Erträge}}{\text{Einwohnerzahl}} = \text{Ordentliche Erträge pro Einwohner}$$

Ist 2024	Plan 2025	Plan 2026
2.818,79 €	3.056,16 €	3.269,80 €

3.2 Ordentliche Aufwendungen pro Einwohner

Diese Kennzahl sagt aus, wie viel Euro Aufwendungen die Stadt Nidda je Einwohner hat. Je niedriger der Wert ist, umso besser ist das Ergebnis.

$$\frac{\text{Summe der ordentlichen Aufw.}}{\text{Einwohnerzahl}} = \text{Ordentliche Aufw. pro Einwohner}$$

Ist 2024	Plan 2025	Plan 2026
2.805,88 €	3.039,93 €	3.521,63 €

3.3 Personalaufwand pro Einwohner

Die Kennzahl gibt wieder, wie viel Personalaufwendungen die Stadt Nidda je Einwohner einsetzt. Ein geringerer Personalaufwand je Einwohner kann die Qualität der Leistungen beeinträchtigen.

$$\frac{\text{Personalaufwendungen}}{\text{Einwohnerzahl}} = \text{Personalaufwand pro Einwohner}$$

Ist 2024	Plan 2025	Plan 2026
905,03 €	951,88 €	1.051,84 €

3.4 Ordentliches Ergebnis pro Einwohner

Die Kennzahl über das ordentliche Ergebnis pro Einwohner zeigt auf, wie erfolgreich und wirtschaftlich die Stadt Nidda im jeweiligen Haushaltsjahr ihre gewöhnliche Verwaltungs- und Geschäftstätigkeit ausgeführt oder geplant hat.

Ist das ordentliche Ergebnis positiv, liegt ein Überschuss vor. Je höher die Kennzahl, umso besser das Ergebnis. Ist das ordentliche Ergebnis negativ, so liegt ein Fehlbetrag vor.

$$\frac{\text{Ordentliche Erträge} - \text{Ordentliche Aufwendungen}}{\text{Einwohnerzahl}} = \text{Ordentliches Ergebnis pro Einwohner}$$

Ist 2024	Plan 2025	Plan 2026
0,07 €	0,27 €	-279,48 €

3.5 Zinslastquote

Die Zinslastquote gibt den Anteil der Zinsen sowie weiteren Finanzaufwendungen an der Summe der ordentlichen Aufwendungen wieder. Damit wird auch aufgezeigt, welches Ausmaß sich aus der Belastung der Stadt Nidda durch Aufwendungen des Fremdkapitals ergibt. Die Zinslastquote sollte möglichst geringgehalten werden.

$$\frac{\text{Zinsaufwendungen}}{\text{Summe der ordentlichen Aufwendungen}} \times 100 = \text{Zinslastquote}$$

Ist 2024	Plan 2025	Plan 2026
0,91 %	1,04 %	1,55 %

3.6 Aufwandsdeckungsgrad

Der Aufwandsdeckungsgrad zeigt auf, zu welchem Anteil die ordentlichen Aufwendungen durch die ordentlichen Erträge gedeckt werden. Der Aufwandsdeckungsgrad sollte daher bestenfalls immer über 100 % liegen.

$$\frac{\text{Summe der ordentlichen Erträge}}{\text{Summe der ordentlichen Aufwendungen}} \times 100 = \text{Aufwandsdeckungsgrad}$$

Ist 2024	Plan 2025	Plan 2026
100,46 %	100,53 %	92,85 %

3.7 Nettosteueraufkommen

Die Differenz aus den Steuererträgen und den Steueraufwendungen ergeben das Nettosteueraufkommen. Je höher das Nettosteueraufkommen, umso mehr Steueraufwendungen werden durch die Steuererträge gedeckt. Dies wirkt sich positiv auf das Ergebnis aus.

$$\text{Steuererträge} - \text{Steueraufwendungen} = \text{Nettosteueraufkommen}$$

Ist 2024	Plan 2025	Plan 2026
9.604.425 €	9.306.270 €	9.540.800 €

3.8 Steueraufwandsdeckungsquote

Die Steueraufwandsquote zeigt den Anteil der Summe der Steueraufwendungen an den ordentlichen Erträgen. Je höher die Quote ist, desto mehr finanzielle Mittel muss die Stadt Nidda aufwenden, um die Steuerabgaben zu decken. Dadurch schränkt sich der Handlungsspielraum ein.

$$\frac{\text{Steueraufwendungen}}{\text{Summe der ordentlichen Erträge}} \times 100 = \text{Aufwandsdeckungsgrad}$$

Ist 2024	Plan 2025	Plan 2026
35,49 %	35,19 %	40,37 %

5. Ermächtigungen nach § 21 GemHVO

Die Ermächtigungen nach § 21 werden der Haushaltssatzung der Stadt Nidda geregelt und festgelegt. Demnach heißt es:

Übertragbarkeitsvermerk: § 21 Abs. 1 GemHVO. Die Ansätze für Aufwendungen eines Budgets können ganz oder teilweise als übertragbar erklärt werden. Sie bleiben längstens bis zum Ende des zweiten auf die Veranschlagung folgenden Jahres verfügbar.

6. Investitionen und Investitionsförderungen, Verpflichtungsermächtigungen

Insgesamt enthält der Haushaltsplan 2026 Investitionen i. H. v. 51.938.600 € bei Zuschüssen i. H. v. 14.226.300 €. Die Aufnahme eines Kredites i. H. v. 37.712.300 € zur Finanzierung der Investitionen wird damit benötigt.

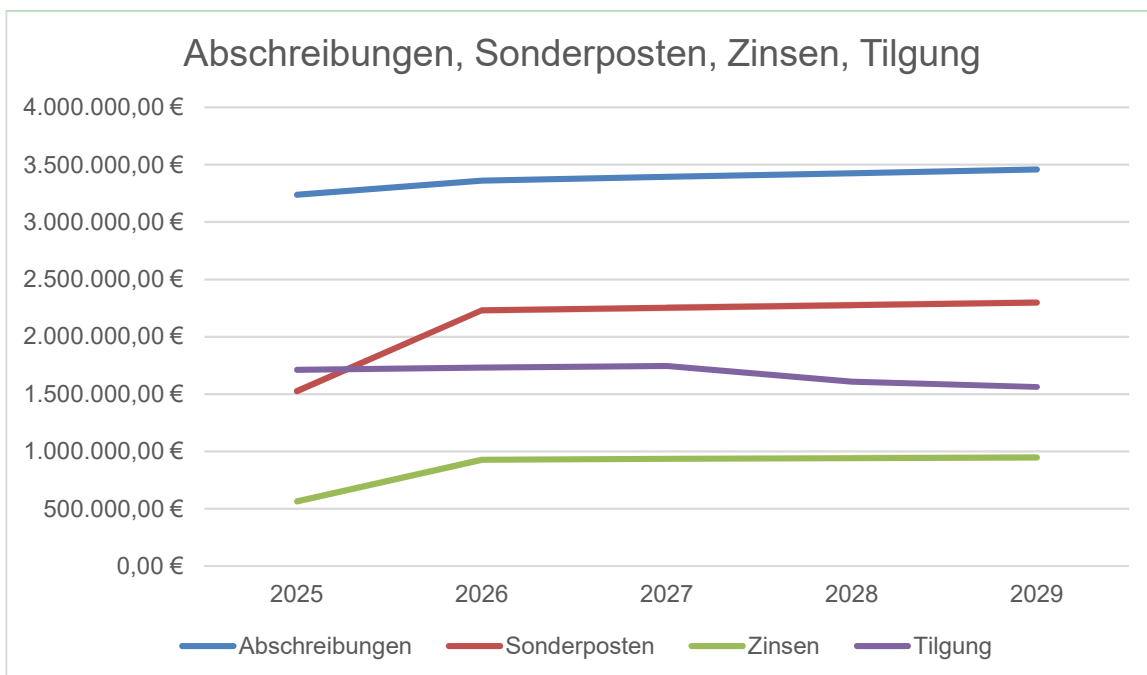
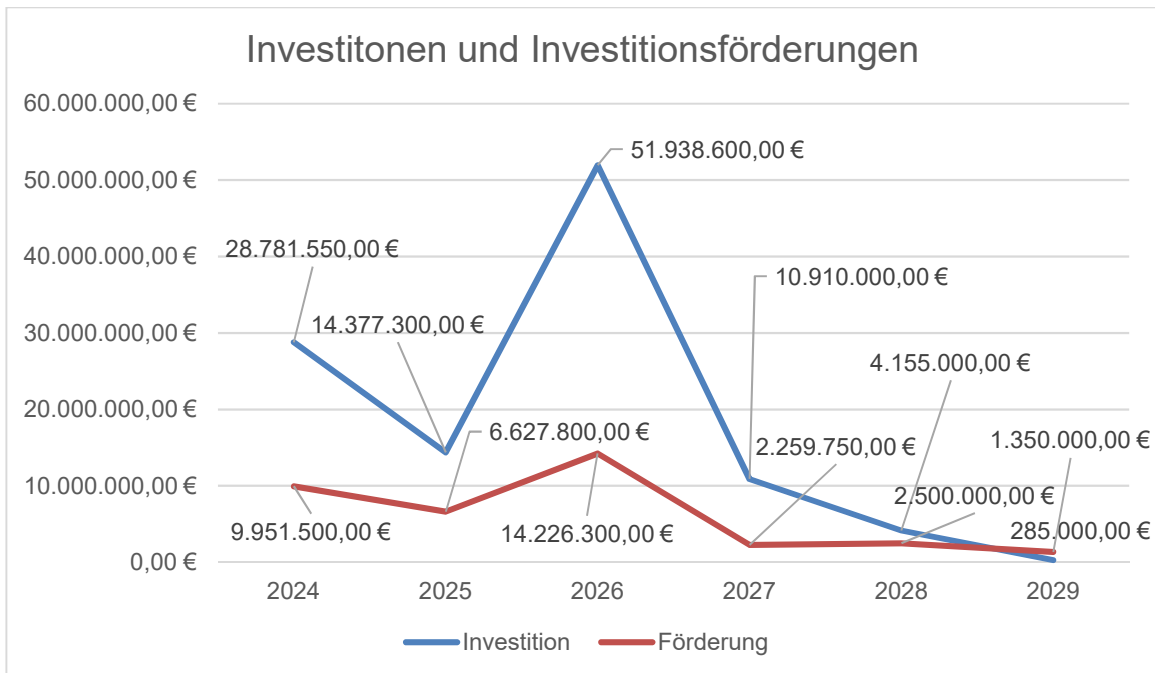
Verpflichtungsermächtigungen im Haushaltsjahr 2026 für die Leistung von Zahlungen in 2027 werden i. H. v. 5 Mio. Euro für die Investitionsnummer 01111 – Neubau Hallenbad festgesetzt.

Der Einsatz von Investitionskrediten ist in Verbindung mit Auszahlungen nach § 3 Abs. 1 Nr. 10 bis 17 GemHVO nicht vorgesehen. Kredite werden ausschließlich gemäß dem Gesamtdeckungsprinzip veranschlagt.

Mittel für Fördermaßnahmen werden beantragt, sofern es Fördermöglichkeiten gibt. Ob und inwieweit eine Bewilligung erfolgt, kann heute noch nicht gesagt werden.

Jede Investition sowie Aufnahme eines Kredites belasten den Haushaltsplan der Stadt Nidda durch Abschreibungen, Zinsen sowie die Tilgung der Kredite und erhöhen damit auch die Verschuldung der Kommune. Zwar werden auch Zuschüsse (Auflösung als Sonderposten) durch Fördermaßnahmen eingeplant. Jedoch decken diese nicht die Ausgabeseite.

Die Entwicklung der Ein- und Ausgaben der Investitionen sowie der damit verbundenen weiteren Ausgaben stellen sich wie folgt dar:



Beide Grafiken zeigen auf, dass durch Investitionen und der notwendigen Kreditaufnahme der Ergebnishaushalt durch Abschreibungen und Zinsaufwendungen immer mehr belastet wird. Der Tilgungsanteil der Kredite ist im Ergebnishaushalt mit zu erwirtschaften. Trotz Aufnahme neuer Kredite sinkt der Tilgungsanteil bedingt durch den Wegfall alter Kredite.

Förderungen decken die Ausgaben nur unzureichend. Dies spiegelt auch den starken Anstieg der Abschreibungen sowie der Zinsen zwischen den Jahren 2026 und 2029 wieder bei nur leichtem Anstieg der Erträge aus der Auflösung der Sonderposten.

7. Rückstellungen und Fehlbeträge:

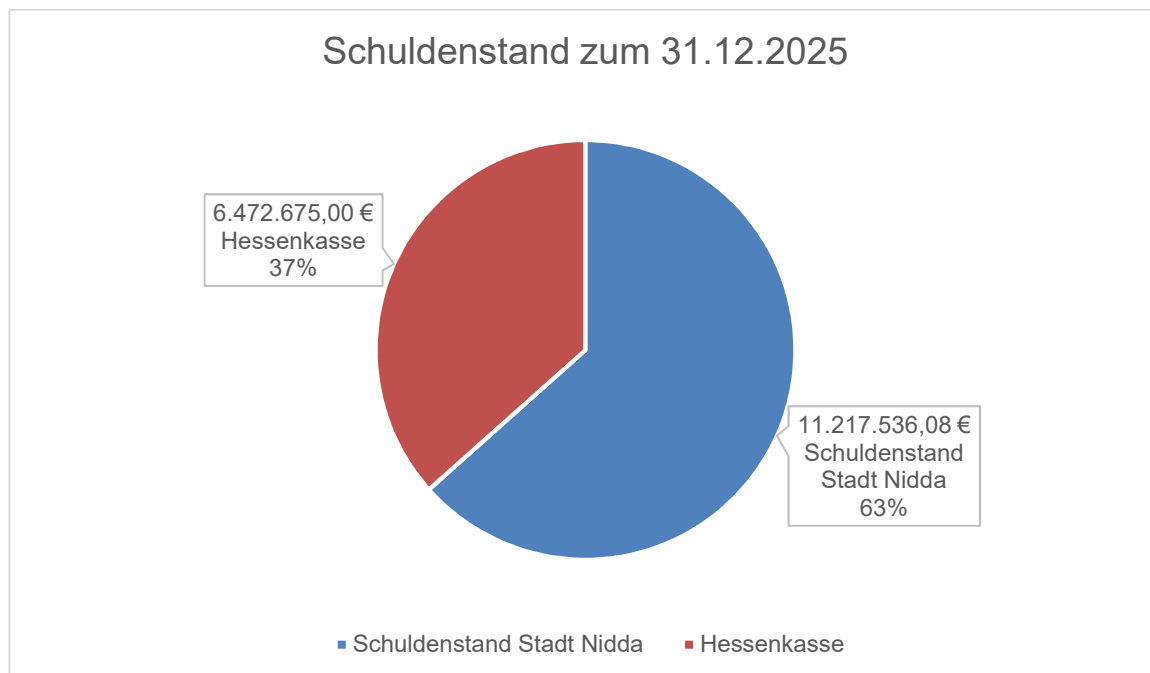
Rückstellungen sind in verschiedenen Bereichen vorhanden. Flüssige Mittel für die Auszahlung aus der notwendigen Inanspruchnahme von den Rückstellungen werden nicht eingesetzt, da die entsprechende Liquidität mit Bildung der Rückstellungen auf separaten Sparkonten angelegt wurde.

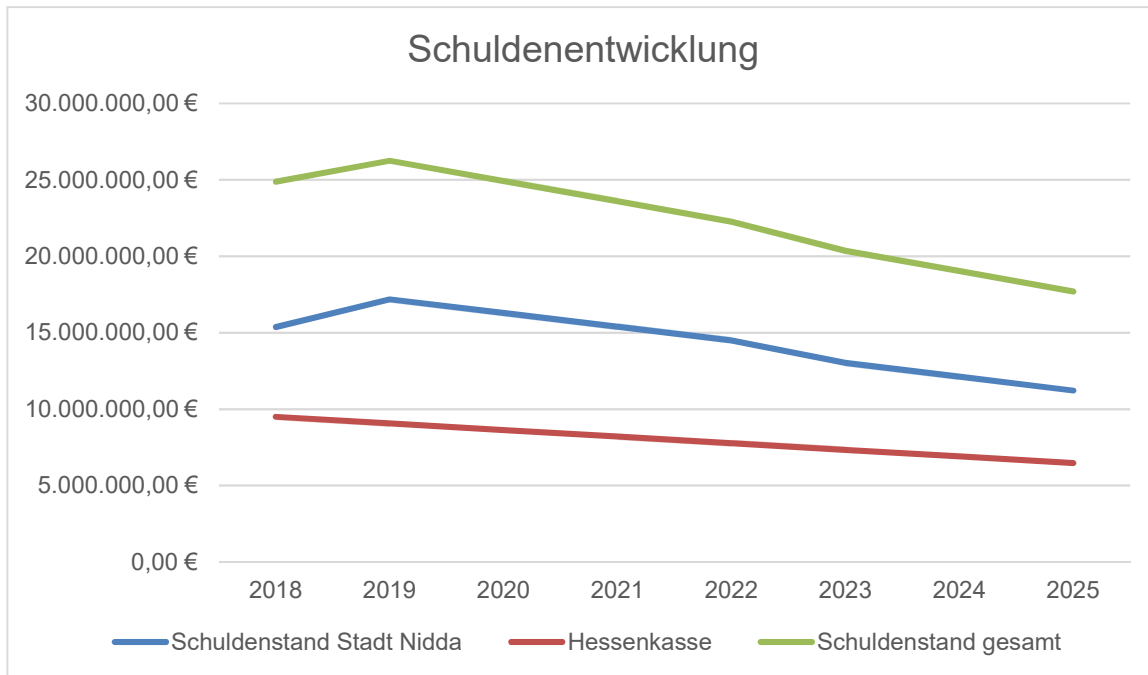
Fehlbeträge aus den Vorjahren sind keine zu verzeichnen. In 2026 wird mit einem Fehlbetrag im Ergebnishaushalt geplant, welcher mit ungebundener Liquidität gedeckt werden kann. Weitere Fehlbeträge sind absehbar, sofern nicht Einsparmaßnahmen ergriffen werden.

8. Schuldenstand/Schuldenentwicklung/Liquiditätsrücklage

1. Schuldenstand / Schuldenentwicklung

Der Schuldenstand der Stadt (ohne ZOV und Hessenkasse) hat laut Schuldenübersicht zum 31.12.2025 einen Stand von 11.217.536,08 Euro erreicht. Inklusive Hessenkasse liegt der Schuldstand zum 31.12.2025 bei 17.690.211,08 €





Schuldenstand der Vorjahre

langfristige Verbindlichkeiten

Stand zum	31.12.2022	31.12.2023	31.12.2024	31.12.2025
Stadt Nidda (inkl. Stadtwerke)	14.482.981,64 €	13.024.560,31 €	12.127.749,40 €	11.217.536,08 €
Verbindlichkeiten gegenüber Sondervermögen Hessenkasse	7.770.100,00 €	7.337.625,00 €	6.905.150,00 €	6.472.675,00 €
gesamt	22.253.081,64 €	20.362.185,31 €	19.032.899,40 €	17.690.211,08 €
<u>statistisch erfasste Einwohnerzahl</u>	17.314	17.650	17.768	17.060
<u>Hauptwohnung ohne Nebenwohnung</u>	(31.12.2021)	(31.12.2022)	(31.12.2023)	(31.12.2024)
				gem. Zensus 2022
pro-Kopf-Verschuldung	1.285,27 €	1.153,66 €	1.071,19 €	1.036,94 €

Seit 2019 ist ein stetiger Rückgang des Schuldenstandes zu verzeichnen. Dementsprechend sinkt auch die pro-Kopf-Verschuldung von 1.285,27 € in 2022 auf 1.036,94 € in 2025. Grund für den Rückgang ist, dass eine Neuaufnahme von Investitions- und Liquiditätskrediten in den vergangenen Jahren nicht notwendig wurde. Eine Neuaufnahme von Investitionskrediten würde zu einem Anstieg der Verschuldung und damit Erhöhung der pro-Kopf-Verschuldung führen.

Mit dem Bescheid über die Ablösung von Kassenkrediten im Rahmen der HESSENKASSE erfolgte 2018 die Ablösung des bestehenden Kassenkredits der Stadt Nidda i. H. v. 19.000.000,00 € durch das Land Hessen. Davon sind 50 % des Betrages an das Land Hessen bis zum Jahr 2040 zurückzuzahlen. Dies entspricht einem Jahresbetrag von 432.475,00 € Euro bis 2039 und einem Schlussbetrag von 418.025,00 €. Die Jahresbeträge sind jährlich durch den Ergebnishaushalt mit zu erwirtschaften.

nachrichtlich:

Veräußerung Abwassernetz an ZOV

Darlehensstand bis 2026

	Zinsen durch ZOV pro Jahr	Tilgung durch ZOV pro Jahr	Restschuld zum 31.12.
2019	122.512,45 €	264.598,86 €	2.132.896,71 €
2020	108.503,71 €	237.858,74 €	1.895.037,97 €
2021	98.792,80 €	245.554,05 €	1.649.483,92 €
2022	84.438,65 €	215.361,39 €	1.434.122,53 €
2023	56.832,32 €	521.185,92 €	912.936,61 €
2024	46.571,39 €	166.066,59 €	746.870,02 €
2025	37.747,16 €	167.825,32 €	579.044,70 €
2026	28.992,38 €	170.474,72 €	408.569,98 €

2. Inanspruchnahme von Liquiditätskrediten

Im vorherigen Haushaltsjahr waren weder Liquiditätskredite geplant, noch wurden welche in Anspruch genommen. Für das Haushaltsjahr 2026 ist ebenfalls keine Aufnahme von Liquiditätskrediten geplant.

Dementsprechend musste auch kein Liquiditätskredit aus Vorjahren rückgeführt werden.

3. Liquiditätsreserve

Die Liquiditätsreserve errechnet sich anhand des Durchschnitts der Auszahlungen aus laufender Verwaltungstätigkeit der letzten Jahre. 2% des Durchschnitts ergeben die Liquiditätsreserve.

Die Liquiditätsreserve der Stadt Nidda für das Haushaltsjahr 2026 errechnet sich wie folgt:

Auszahlungen laufende Verwaltungstätigkeit

Vorjahr	Planzahl	2025	51.340.210,00 €
Vorvorjahr	Ist	2024	46.424.626,45 €
3. Vorjahr	Ist	2023	42.876.472,25 €
Summe:			140.641.308,70 €
Durchschnitt			46.880.436,23 €
Davon 2 v. H. als Liquiditätsreserve			937.608,72 €
Voraussichtlicher Zahlungsmittelbestand zum 01.01. des Haushaltsjahres 2026			13.000.000,00 €
Vorgaben des § 106 Abs. 1 HGO erfüllt			JA

Die zur Vermeidung von Liquiditätskrediten vorzuhaltende Liquiditätsreserve nach § 106 Abs. 1 Satz 2 HGO kann im Haushaltsjahr 2026 sowie im mittelfristigen Finanzplanungszeitraum in der rechtlich vorgegebenen Höhe eingehalten werden.

9. Statistische Angaben und Bevölkerungsentwicklung / Demographischer Wandel**1. Statistische Angaben**

Flächengröße der Stadt Nidda	11.834,29 ha
Flächengröße des Waldes	3.780,36 ha
hiervon Stadtwald	560,00 ha

Zahl der Stadtteile: 18

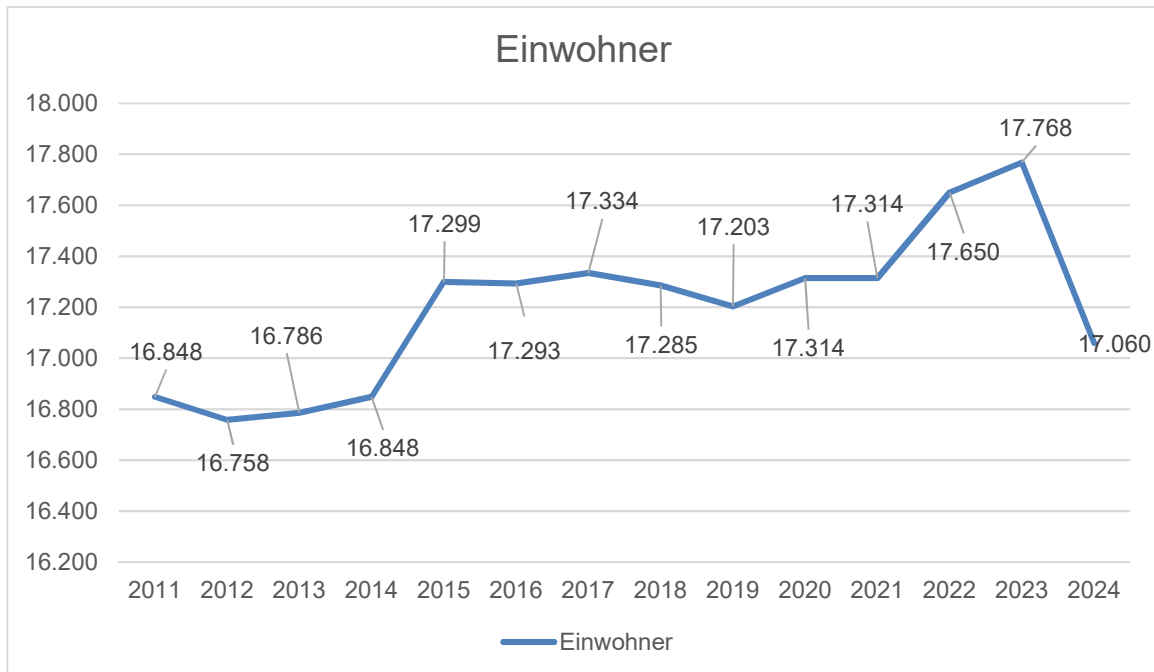
Statistisch erfasste Einwohnerzahl
zum 31.12.2024 (HW ohne NW)
auf Basis Zensus 2022: 17.060

2. Bevölkerungsentwicklung / Demographischer Wandel

Zum 31.12.2024 weist die Stadt Nidda eine Einwohnerzahl auf Basis des Zensus 2022 von 17.060 Einwohnern aus. Bedingt durch die Flüchtlingskrise 2014/2015 und 2022 erfolgte ein erheblicher Anstieg der Einwohnerzahlen. Dieser wurde nun auf Basis des Zensus 2022 bereinigt.

Die Stadt Nidda forciert den Ausbau weiterer Wohnflächen durch die Erschließung von Baugebieten und Grundstücken. Auch der Neubau der Kindertagesstätte Kleeblatt in der Leichthammerstraße unterstreicht den aktuell notwendigen Bedarf an Kita-Plätzen und damit dem Anstieg der Einwohnerzahlen.

Dies zeigt, dass mit einem Zuwachs der Bevölkerung gerechnet wird bzw. die Stadt Nidda Maßnahmen ergreift, um den Bevölkerungszuwachs zu forcieren.



10. Ausblick

Zusammenfassend ist festzustellen, dass die erhebliche Erhöhung der Kreis- und Schulumlage sowie der Rückgang der Erträge der Schlüsselzuweisung trotz erhöhter Erträge aus der Gewerbesteuer zu einem negativen Haushalt führen.

Die aktuell vorliegenden Orientierungsdaten des Ministeriums zur Haushaltsplanung lassen zwar leicht erhöhte Erträge aus dem Einkommenssteuerausgleich erwarten, welche die wiederum erheblich sinkenden Erträge aus der Schlüsselzuweisung aber nicht auffangen können.

Das ordentliche Ergebnis mit minus 4.932.865 € ist deutlich negativ.

Der Saldo aus Einzahlungen und Auszahlungen aus laufender Verwaltungstätigkeit beträgt dabei -3.801.855 €. Hierbei handelt es sich um den Saldo aller aus dem Ergebnishaushalt heraus zahlungswirksamen Erträge und Aufwendungen. Dieser Saldo ist Grundlage für die Genehmigungsfähigkeit des Haushaltes der Stadt Nidda, denn mit diesem, normalerweise positiven Saldo muss der Tilgungsanteil für Investitionskredite geleistet werden. Die Höhe der Tilgung der Investitionskredite in 2026 für die Stadt Nidda beträgt 1.731.005 €. Hier inbegriffen ist der Anteil an der Hessenkasse i. H. v. 432.475 €. Die Deckung der Tilgungsleistungen aus dem ordentlichen Ergebnis ist durch den negativen Liquiditätssaldo nicht gewährleistet. Dies bedeutet, dass eine Deckung nur durch ausreichend vorhandene ungebundene Liquidität erfolgen kann. Die Aufnahme neuer Investitionskredite, welche bei den geplanten Großinvestitionen notwendig sein werden, lässt den Tilgungsanteil weiter steigen. Der Saldo aus Einzahlungen und Auszahlungen aus laufender Verwaltungstätigkeit wiederum verschlechtert sich aufgrund steigender Zinszahlungen.

Wie sich die Einnahmesituation beispielsweise bei der Gewerbesteuer oder auch den Transferleistungen entwickelt, ist nicht absehbar.

Bekannt ist, dass die Personalaufwendungen, als größter Aufwandsposten neben den Steueraufwendungen, durch die jährlichen Tarifanpassungen steigen werden.

Insgesamt plant die Stadt Nidda in 2026 mit Investitionen i. H. v. 51.938.600 € bei Zuschüssen i. H. v. 14.226.300 €. Damit verbleibt ein Saldo aus der Investitionstätigkeit von 37.712.300 €, welcher nicht über die vorhandenen liquiden Mittel gedeckt werden kann. Daher wird es notwendig, einen Investitionskredit i. H. v. 37.712.300 € zur Finanzierung der Investitionen aufzunehmen.

Wie bereits erwähnt, belasten Kreditaufnahmen den Ergebnishaushalt durch Zinszahlungen sowie die sich durch Investitionen ergebenden Abschreibungen. Ein Haushaltsausgleich bei unveränderten Erträgen bleibt damit auch in Zukunft schwierig.

Für das Jahr 2026 beträgt die gesetzlich geforderte Liquiditätsreserve 937.608,72 €. Durch den geplanten Anfangsbestand zum 01.01.2026 von ca. 13.000.000 € kann die Liquiditätsreserve in entsprechender Höhe vorgehalten werden.

Auf ein Haushaltssicherungskonzept kann unter Anwendung des Orientierungserlasses verzichtet werden.

Liquiditätsprobleme werden auch weiterhin seitens der Kommunalaufsicht mit der Vereinbarung der Hessenkasse im Rücken kritisch beobachtet. Hier müssen Rücklagen geschaffen werden, die deutlich höher als die gesetzlich geforderte Liquiditätsrücklage sein müssen. Es gilt von daher, auch in der Mittelfristigen Haushaltsplanung entsprechende Haushaltsmittel zu veranschlagen.

Durch die geplante Kreditaufnahme in 2026 sowie dem Defizit des Zahlungsmittelbedarfs aus laufender Verwaltungstätigkeit ist eine entsprechende Genehmigung für den Haushalt 2026 durch die Kommunalaufsicht des Wetteraukreises erforderlich.

Mit Rücklagen aus den ordentlichen und außerordentlichen Ergebnissen der Vorjahre von über 40 Millionen Euro und ausreichend vorhandener ungebundener Liquidität lässt sich eine Genehmigungsfähigkeit noch darstellen.

Die geplanten Investitionen und Projekte der nächsten Jahre sind eine besondere Herausforderung für die Stadt Nidda, bieten aber gleichzeitig auch eine große Chance zur Entwicklung unserer Stadt. Grundlage zur Umsetzung dieser Vorhaben ist eine bedachte Haushaltswirtschaft und kalkulierbare Risiken für die kommunalen Finanzen. Dies muss die Basis für unser weiteres Handeln in den nächsten Jahren sein.

Gez.
Thorsten Eberhard
Bürgermeister

Produktrahmenplan der Stadt Nidda

Produktrahmenplan der Stadt Nidda

Produkt Produktgruppe **Produkt**
bereich

Kostenträger Bezeichnung / Planungsbereich

11 Innere Verwaltung

111 Städtische Gremien, Verwaltungssteuerung und Service

1111 Unterstützung und Betreuung der städtischen Gremien

11111 Unterstützung und Betreuung, SVO, Magistrat, Ortsbeiräte und Ausschüsse

1112 Verwaltungssteuerung

11121 Verwaltungssteuerung, Informationsmanagement, Datenschutz

11123 Organisatorische Dienstleistungen

11124 Personalverwaltung für die gesamte Verwaltung

11125 Personalentwicklungskonzepte für die gesamte Verwaltung

11126 Personaldienst/Bezügeabrechnung

1114 Serviceleistungen für die gesamte Verwaltung und Pressearbeit

11141 Serviceleistung für die gesamte Verwaltung

11142 Öffentlichkeitsarbeit/Presseangelegenheiten

113 Allgemeine Finanzwirtschaft

1131 Finanzplanung und -ausführung

11311 Allgemeine Finanzverwaltung

11312 Haushaltsplanung und -ausführung

11313 Angelegenheiten des Zahlungsverkehrs

11322 Vollstreckungswesen

114 Bauhof

1141 Serviceleistungen Bauhof

11411 Bauhof Nidda

11412 Serviceleistungen Bauhof

11413 Werkstatt Bauhof

11414 Bauhof interne Leistungen

115 städtische Liegenschafts- und Grundstücksverwaltung

1151 Grundstücksverwaltung

11511 Verw. der Liegenschaften, Kleingartenanlage. u. Bewirt. des unbe. Verwaltungsverm.

11512 Vermarktung und Unterhaltung städtischer Grundstücke

1152 Gebäudemanagement

11521 Grundstücksmanagement, Unterhaltung und Bewirtschaftung städtischer Gebäude

11522 Infrastrukturelle Gebäudewirtschaft durch Bauhof

11523 Technische Gebäudewirtschaft durch den Bauhof

20111 Neu-, Um-, Erweiterungs- u. Anbauten an städtischen Gebäuden

12 Sicherheit und Ordnung

121 Statistik und Wahlen

1211 Statistik und Wahlen

12111 Statistiken

12112 Wahlen

Produktrahmenplan der Stadt Nidda

Produkt bereich	Produktgruppe	Produkt	Kostenträger	Bezeichnung / Planungsbereich
	122	allg. Ordnungsangelegenheiten		
		1221		Angelegenheiten der Öffentlichen Sicherheit und Ordnung
			12211	Öffentliche Sicherheit und allgemeine öffentliche Ordnung
			12215	Gewerbeüberwachung und Gaststättenrecht
			12222	Verkehrslenkung/Verkehrssicherheit/Verkehrsüberwachung
		1224		Melde,- Pass- und Ausweisangelegenheiten & Bürgerservice einschl. Zulassung
			12221	Kraftfahrzeugzulassung
			12241	Melde,- Pass- und Ausweisangelegenheiten & Bürgerservice
		1225		Beurkundungen im Personenstandswesen
			12251	Beurkundung des Personenstandes
	123	Brand- und Katastrophenschutz		
		1231		Aufgaben des Brandschutzes u. Katastrophenschutz
			12311	Aufgaben des Brandschutzes
			12312	Aufgaben des Katastrophenschutzes
13	Schulträgeraufgaben			
	131	Förderungsmaßnahmen für Schüler/innen		
		1311		Betreuungseinrichtungen für Schulkinder
			13111	Schul- und Grundschulbetreuung
14	Kultur und Wissenschaft			
	141	Nicht wissenschaftliche Museen und Sammlungen		
		1411		Betrieb des Heimatmuseum
			14111	Heimatmuseum
	142	Büchereien		
		1421		Betrieb der Stadtbibliothek
			14211	Stadtbibliothek
	143	Heimat- und sonstige Kulturpflege		
		1431		Heimat- und sonstige Kulturpflege
			14311	Kulturelle Aktionen/Veranstaltungen
			14313	Kirchen- und Religionsgemeinschaften
	144	Städtepartnerschaften		
		1441		Städtepartnerschaften
			14411	Städtepartnerschaften

Produktrahmenplan der Stadt Nidda

Produkt bereich	Produktgruppe	Produkt	Kostenträger	Bezeichnung / Planungsbereich
15	Soziale Leistungen			
	151	Sonstige soz. Einrichtungen		
		1511	Kommunaler Pflegedienst (Sozialstation)	
			15111	Kommunaler Pflegedienst (Sozialstation)
		1512	Soziale Hilfen/Wohlfahrtspflege	
			15121	Förderung sozialer Einrichtungen
			15122	Verwaltung soz. Angelegenheiten
			15123	Förderung der Seniorenarbeit
		1513	Hilfen für Migranten/innen	
			15131	Hilfen für Migranten/innen
16	Kinder-/Jugend- und Familienhilfe			
	161	Tageseinrichtungen für Kinder		
		1611	Kinderbetreuung in eigenen Kindertagesstätten	
			16111	Tageseinrichtungen für Kinder in Nidda
		1612	Förderung von Kindergärten freier Träger	
			16112	Förderung von Kindern freier Träger
			16121	Förderung von Kindergärten von freien Trägern
	162	Jugendzentren und -pflege		
		1622	Bereitstellung Jugendzentren und sonstige soziale Einrichtungen der Jugendarbeit	
			16221	Bereitstellung Jugendzentren und sonstige soz. Einr. der Jugendarbeit
			16222	Ferienspiele und allg. Jugendarbeit
		1623	Bereitstellung öffentlicher Spielplätze	
			16231	Unterhaltung öffentlicher Spielplätze
			16232	Unterhaltung der Spielplätze durch den Bauhof
17	Gesundheitsdienste			
	171	Gesundheitsdienste		
		1711	Bereitstellung einer Saunaanlage	
			17111	Bereitstellung einer Saunaanlage
		1712	Bereitstellung Solebad	
			17121	Bereitstellung Solebad
		1713	Bereitstellung eines Therapieangebotes	
			17131	Bereitstellung eines Therapieangebotes
		1714	Bereitstellung kultureller Veranstaltungen	
			17141	Bereitstellung kultureller Veranstaltungen

Produktrahmenplan der Stadt Nidda

Produkt bereich	Produktgruppe	Produkt	Kostenträger	Bezeichnung / Planungsbereich
		1715		Bereitstellung eines Kur- und Tourismusangebotes
			17151	Bereitstellung eines Kur- und Tourismusangebotes
		1716		Liegenschaften Kurbetrieb
			17161	Unterhaltung Liegenschaften Kurbetrieb
		1717		Bereitstellung einer Park- und Gartenanlage
			17171	Bereitstellung einer Park- und Gartenanlage
18	Sportförderung			
		181		Förderung des Sports
		1811		Sportförderung
			18111	Sport- und Vereinsförderung
		182		Bereitstellung von Sportstätten
		1821		Bereitstellung und Betrieb von Bädern und Sportstätten
			18211	Unterhaltung von Sportanlagen
			18212	Unterhaltung der Sportplätze durch den Bauhof
			18213	Bereitstellung/Betrieb von Bädern
19	Räumliche Planung und Entwicklung, Geoinformation			
		191		Räumliche Planung und Entwicklung, Geoinformation
		1911		Städtebauliche Planung und Entwicklung
			19111	Dorferneuerung
			19112	Bauleitplanung
			19113	Stadtsanierung
			19114	Raumordnungsplanung
20	Bauen und Wohnen			
		201		Bau- und Grundstücksordnung Denkmalpflege und -schutz
		2011		Bauordnungsaufgaben und Ausführung von Planungen
			20112	Kommunaler Denkmalschutz und -pflege
			20113	Bauberatung- und anträge
		203		Flächen- und grundstücksbezogene Daten und Grundlagen
		2031		Flächen- und grundstücksbezogene Daten und Grundlagen
			20311	Flächen- und grundstücksbezogene Daten und Grundlagen und Geoinformation
21	Ver- und Entsorgung			
		211		Kombinierte Versorgungsunternehmen
		2111		Konzessionsabgaben
			21111	Konzessionsabgaben

Produktrahmenplan der Stadt Nidda

Produktbereich	Produktgruppe	Produkt	Kostenträger	Bezeichnung / Planungsbereich
22	212	Wasser- und Abfallentsorgung		
	2121	Beseitigung und Verwertung von Abfällen		
		21211	Abfalleinsammlung	
		21212	Serviceleistungen der Abfallentsorgung durch den Bauhof	
		21213	Beseitigung und Verwertung von Abfällen	
		21214	Arbeiten für den Recyclinghof durch den Bauhof	
	2122	Ver- und Entsorgung Wasser		
		21221	Versorgung mit Wasser und Entsorgung Abwasser	
		21222	Technischer Service der Wasserversorgung durch den Bauhof	
		21223	Technischer Service der Abwasserentsorgung durch den Bauhof	
		21224	Reinigung der Sinkkästen durch den Bauhof	
	Verkehrsflächen und -anlagen/ÖPNV			
	221	Verkehrswege und Anlagen		
	2211	Planung, Bau, Betrieb von Verkehrsanlagen		
		22111	Planung, Bau und Betrieb von Verkehrswegen und Anlagen	
		22112	Straßen- und Platzreinigung durch den Bauhof	
		22113	Straßen- und Wegeunterhaltung durch den Bauhof	
		22114	Planung, Bau und Unterhaltung von Feld- und Wirtschaftswegen	
	2212	Winterdienst		
	22121	Winterdienst Bauhof		
2213	Förderung des ÖPNV			
	22131	Förderung des ÖPNV		
	22132	Unterhaltung Buswartehallen		
23	Grünanlagen, Landwirtschaft, Forsten und Naturschutz			
	231	Planung, Bau und Unterhaltung von Grünanlagen, Gewässer und Friedhöfen		
	2311	Planung, Bau und Unterhaltung v. öffentlichen Grünanlagen		
		23111	Grünpflegerische Tätigkeit Bauhof	
		23112	Baumpflege Bauhof	
		23113	Planung, Bau und Unterhaltung von öffentl. Park- und Gartenanlagen	
	2312	Öffentliche Gewässer und Wasserbauliche Anlagen		
		23121	Planung, Bau und Unterhaltung von öffentl. Gewässern und wasserbaulichen Anlagen	
	2313	Friedhofs- und Bestattungswesen		
		23131	Planung, Bau, Betrieb und Unterhaltung von Friedhofsanlagen	
		23132	Bestattungsleistungen und Friedhofspflege (ohne Grünpflege) des Bauhofs	
		23133	Leistungen Beisetzung Urnen (Bauhof)	
	23134	Leistungen Beisetzung Gräber (Bauhof)		

Produktrahmenplan der Stadt Nidda

Produktbereich	Produktgruppe	Produkt	Kostenträger	Bezeichnung / Planungsbereich
	232	Naturschutz, Landschaftspflege und kommunaler Stadtwald		
		2321	Naturschutz und Landschaftspflege	
				23211 Förderung der Landwirtschaft 23212 Allgemeine Aufgaben des Naturschutzes 23213 Naturschutzprojekte
		2322	Bewirtschaftung des städtischen Waldes	
				23221 Bewirtschaftung des städtischen Waldes
24	Klima- und Umweltschutz			
		241	Kommunaler Umweltschutz und Altlastenbeseitigung	
		2411	Kommunaler Umweltschutz	
				24111 Gewährleistung des kommunalen Umweltschutzes 24113 Überwachung und Behandlung von Altlasten
		2412	Kommunaler Klimaschutz	
				24121 Entwicklung und Umsetzung eines Klimaschutzkonzeptes
25	Wirtschaft und Tourismus			
		251	Wirtschaftsförderung und Tourismus	
		2511	Stadtmarketing und Wirtschaftsförderung	
				25111 Stadtmarketing, Wirtschaftsförderung 25112 Förderung des Tourismus
		252	Allgemeine Einrichtungen und Unternehmen und Veranstaltungen	
		2521	Bereitstellung und Betrieb von Gemeinschaftseinrichtungen	
				25211 Bereitstellung, Betrieb und Unterh. v. städtischen Einrichtungen und Festplätzen
		2522	Durchführung und Förderung von Märkten und Veranstaltungen	
				25221 Durchführung des Martinimarktes 25222 Durchführung des Weihnachtsmarktes 25223 Durchführung des Herbstmarktes 25224 Durchführung sonstiger Veranstaltungen 25225 Auf -und Abbau der Märkte (Frühjahrsmarkt bis Martinimarkt) durch den Bauhof 25226 Weihnachtsmarkt und Weihnachtsmarktbeleuchtung durch Bauhof
26	Allgemeine Finanzwirtschaft			
		261	Veranlagung zu Steuern und Abgaben und Umlagen und Zuweisungen	
		2611	Veranlagung zu Steuern und Abgaben; allgemeiner Zuweisungen und Umlagen	
				26111 Veranlagung zu Steuern und Abgaben
		2612	Finanzielle Abwicklung Eigenbetriebe und Eigengesellschaften	
				26121 Finanzielle Abwicklung Eigenbetriebe und Eigengesellschaften

Gesamtergebnis- und Gesamtfinanz- haushalt

Produktplan 2026 der Stadt Nidda

Gesamtergebnishaushalt								
Stadt Nidda								
Nr.	Konten	Bezeichnung	Ergebnis des Jahresabschlusses 2024	Haushaltsansatz		Planungsdaten		
				2025	2026	2027	2028	2029
01	50	Privatrechtliche Leistungsentgelte	-960.968	-1.024.155	-971.710	-971.150	-980.620	-990.170
02	51	Öffentlich-rechtliche Leistungsentgelte	-3.765.319	-3.867.930	-4.721.200	-4.768.370	-4.815.970	-4.864.050
03	548-549	Kostenersatzleistungen und - erstattungen	-1.809.496	-1.986.705	-2.533.385	-2.559.020	-2.584.870	-2.610.970
04	52	Bestandsveränderungen und aktivierte Eigenleistungen						
05	55	Steuern u. steuerähnliche Erträge einschl. Erträge aus gesetzlichen Umlagen	-31.704.491	-28.417.500	-32.062.800	-33.265.330	-34.274.060	-34.704.720
06	547	Erträge aus Transferleistungen	-614.074	-668.000	-691.000	-715.000	-740.000	-762.000
07	540-543	Erträge aus Zuweisungen und Zuschüssen für laufende Zwecke u. allgemeine Umlagen	-13.219.756	-16.064.735	-11.814.200	-12.396.670	-12.472.360	-13.013.370
08	546	Erträge aus der Auflösung von Sonderposten aus Investitionszuweisungen, -zuschüssen u. Investitionsbeiträgen	-1.239.997	-1.525.905	-2.231.460	-2.253.380	-2.275.520	-2.297.850
09	53	Sonstige ordentliche Erträge	-700.846	-746.895	-757.075	-764.600	-772.200	-779.870
10		Summe der ordentlichen Erträge (Nr. 1 bis 9)	-54.014.947	-54.301.825	-55.782.830	-57.693.520	-58.915.600	-60.023.000
11	62, 63, 640- 643, 647-649, 65	Personalaufwendungen	13.804.346	15.431.120	16.375.950	16.538.630	16.702.810	16.868.680
12	644-646	Versorgungsaufwendungen	1.418.767	1.481.900	1.568.400	1.583.650	1.599.000	1.614.550
13	60, 61, 67-69	Aufwendungen für Sach- und Dienstleistungen	10.616.093	12.764.435	13.947.485	11.396.135	11.506.800	11.638.725
14	66	Abschreibungen	3.252.068	3.237.365	3.362.470	3.394.400	3.426.790	3.459.530
15	71	Aufwendungen für Zuweisungen und Zuschüsse sowie besondere Finanzaufwendungen	1.300.945	1.939.930	2.248.180	2.270.160	2.292.340	2.314.710
16	73	Steueraufwendungen einschl. Aufwendungen aus gesetzlichen Umlageverpflichtungen	18.234.382	19.111.230	22.522.000	22.744.630	22.969.470	23.196.540
17	72	Transferaufwendungen						
18	70, 74, 76	Sonstige ordentliche Aufwendungen	47.136	47.480	54.520	54.850	55.280	55.720
19		Summe der ordentlichen Aufwendungen (Nr. 11 bis 18)	48.673.737	54.013.460	60.079.005	57.982.455	58.552.490	59.148.455
20		Verwaltungsergebnis (Nr. 10 / . Nr. 19)	-5.341.209	-288.365	4.296.175	288.935	-363.110	-874.545
21	56, 57	Finanzerträge	-533.006	-280.500	-291.900	-294.810	-297.730	-300.680
22	77	Zinsen und andere Finanzaufwendungen	506.676	564.115	928.590	934.720	940.910	947.160
23		Finanzergebnis (Nr. 21 / . Nr. 22)	-26.331	283.615	636.690	639.910	643.180	646.480
24		Gesamtbetrag der ordentlichen Erträge (Nr. 10 und Nr. 21)	-54.547.953	-54.582.325	-56.074.730	-57.988.330	-59.213.330	-60.323.680
25		Gesamtbetrag der ordentlichen Aufwendungen (Nr.19 und Nr.22)	49.180.413	54.577.575	61.007.595	58.917.175	59.493.400	60.095.615
26		Ordentliches Ergebnis (Nr.24 / . Nr.25)	-5.367.540	-4.750	4.932.865	928.845	280.070	-228.065
27	59	Außerordentliche Erträge	-399.778					
28	79	Außerordentliche Aufwendungen	2.573					
29		Außerordentliches Ergebnis (Nr. 27 / .Nr. 28)	-397.205					
30		Jahresergebnis (Nr. 26 und Nr. 29)	-5.764.745	-4.750	4.932.865	928.845	280.070	-228.065

Produktplan 2026 der Stadt Nidda

Gesamtfinanzhaushalt - direkt								
Stadt Nidda								
Nr.	Konten	Bezeichnung	Ergebnis des Jahresabschlusses 2024	Haushaltsansatz		Planungsdaten		
				2025	2026	2027	2028	2029
01	810	Privatrechtliche Leistungsentgelte	979.641	1.024.155	971.710	971.150	980.620	990.170
02	811	Öffentlich-rechtliche Leistungsentgelte	3.804.541	3.867.930	4.721.200	4.768.370	4.815.970	4.864.050
03	812	Kostenersatzleistungen und -erstattungen	1.925.483	1.986.705	2.533.385	2.559.020	2.584.870	2.610.970
04	814	Einzahlungen aus Steuern und steuerähnlichen Erträgen einschließlich Erträgen aus gesetzlichen Umlagen	30.527.945	28.417.500	32.062.800	33.265.330	34.274.060	34.704.720
05	815	Einzahlungen aus Transferleistungen	765.679	668.000	691.000	715.000	740.000	762.000
06	816	Zuweisungen und Zuschüsse für laufende Zwecke und allgemeine Umlagen	13.432.208	16.064.735	11.814.200	12.396.670	12.472.360	13.013.370
07	817	Zinsen und sonstige Finanzeinzahlungen	499.184	280.500	291.900	294.810	297.730	300.680
08	813, 828	Sonstige ordentliche Einzahlungen und sonstige außerordentliche Einzahlungen, die sich nicht aus Investitionstätigkeit ergeben	1.526.258	746.895	757.075	764.600	772.200	779.870
09		Summe der Einzahlungen aus laufender Verwaltungstätigkeit (Nrn. 1 bis 8)	53.460.940	53.056.420	53.843.270	55.734.950	56.937.810	58.025.830
10	830	Personalauszahlungen	-13.779.086	-15.431.120	-16.375.950	-16.538.630	-16.702.810	-16.868.680
11	831	Versorgungsauszahlungen	-1.418.767	-1.481.900	-1.568.400	-1.583.650	-1.599.000	-1.614.550
12	832	Auszahlungen für Sach- und Dienstleistungen	-11.020.227	-12.764.435	-13.947.485	-13.396.135	-13.506.800	-13.638.725
13	833	Auszahlungen für Transferleistungen						
14	834	Auszahlungen für Zuweisungen und Zuschüsse für laufende Zwecke sowie besondere Finanzauszahlungen	-1.422.402	-1.939.930	-2.248.180	-2.270.160	-2.292.340	-2.314.710
15	835	Auszahlungen f. Steuern einschl. Auszahlungen aus gesetzl. Umlageverpflichtungen	-17.086.998	-19.111.230	-22.522.000	-22.744.630	-22.969.470	-23.196.540
16	836	Zinsen und ähnliche Auszahlungen	-969.960	-564.115	-928.590	-934.720	-940.910	-947.160
17	837, 848	Sonstige ordentliche Auszahlungen und sonstige außerordentliche Auszahlungen, die sich nicht aus Investitionstätigkeit ergeben	-727.186	-47.480	-54.520	-54.850	-55.280	-55.720
18		Summe der Auszahlungen aus laufender Verwaltungstätigkeit (Nrn. 10 bis 17)	-46.424.626	-51.340.210	-57.645.125	-57.522.775	-58.066.610	-58.636.085
19		Zahlungsmittelüberschuss oder Zahlungsmittelbedarf aus laufender Verwaltungstätigkeit (Saldo aus Nrn. 9 und 18)	7.036.314	1.716.210	-3.801.855	-1.787.825	-1.128.800	-610.255
20	820	Einzahlungen aus Investitionszuweisungen und -zuschüssen sowie aus Investitionsbeiträgen;	1.459.839	6.027.800	11.726.300	1.509.750	1.750.000	600.000
		davon zweckgebundene Einzahlungen für die ordentliche Tilgung von Investitionskrediten						
21	822	Einzahlungen aus Abgängen von Vermögensgegenständen des Sachanlagevermögens und des immateriellen Anlagevermögens	287.348	600.000	2.500.000	750.000	750.000	750.000
22	823	Einzahlungen aus Abgängen von Vermögensgegenständen des Finanzanlagevermögens	166.103					
23		Summe der Einzahlungen aus Investitionstätigkeit (Nrn. 20 bis 22)	1.913.290	6.627.800	14.226.300	2.259.750	2.500.000	1.350.000
24	841	Auszahlungen für den Erwerb von Grundstücken und Gebäuden	-469.307	-840.000	-600.000			
25	842	Auszahlungen für Baumaßnahmen	-8.411.619	-10.695.441	-46.253.800	-9.745.000	-3.945.000	-135.000

Produktplan 2026 der Stadt Nidda

Gesamtfinanzhaushalt - direkt								
Stadt Nidda								
Nr.	Konten	Bezeichnung	Ergebnis des Jahresabschlusses 2024	Haushaltsansatz		Planungsdaten		
				2025	2026	2027	2028	2029
26	840, 843	Auszahlungen für Investitionen in das sonstige Sachanlagevermögen und immaterielle Anlagevermögen	-1.831.686	-2.841.859	-5.084.800	-1.165.000	-210.000	-150.000
27	844	Auszahlungen für Investitionen in das Finanzanlagevermögen	-150.000					
28		Summe der Auszahlungen aus Investitionstätigkeit (Nrn. 24 bis 27)	-10.862.612	-14.377.300	-51.938.600	-10.910.000	-4.155.000	-285.000
29		Zahlungsmittelüberschuss oder Zahlungsmittelbedarf aus Investitionstätigkeit (Saldo aus Nrn. 23 und 28)	-8.949.322	-7.749.500	-37.712.300	-8.650.250	-1.655.000	1.065.000
30		Zahlungsmittelüberschuss oder Zahlungsmittelbedarf (Summe aus Nrn. 19 und 29)	-1.913.008	-6.033.290	-41.514.155	-10.438.075	-2.783.800	454.745
31	826	Einzahlungen aus der Aufnahme von Krediten und wirtschaftlich vergleichbaren Vorgängen für Investitionen		7.749.500	37.712.300	8.650.250	1.655.000	
32	846	Auszahlungen für die Tilgung von Krediten und wirtschaftlich vergleichbaren Vorgängen für Investitionen sowie an das Sondervermögen Hessenkasse;	-1.616.525	-1.710.525	-1.731.005	-1.744.910	-1.608.310	-1.562.285
		davon Auszahlungen für die ordentliche Tilgung von Investitionskrediten	-1.156.904	-1.078.050	-1.298.530	-1.312.435	-1.175.835	-1.129.810
33		Zahlungsmittelüberschuss oder Zahlungsmittelbedarf aus Finanzierungstätigkeit (Saldo aus Nrn. 31 und 32)	-1.616.525	6.038.975	35.981.295	6.905.340	46.690	-1.562.285
34		Änderung des Zahlungsmittelbestandes zum Ende des Haushaltsjahres (Summe aus Nrn. 30 und 33)	-3.529.533	5.685	-5.532.860	-3.532.735	-2.737.110	-1.107.540
35		Haushaltsunwirksame Einzahlungen (u.a. fremde Finanzmittel, Rückzahlung von angelegten Kassenmitteln, Aufnahme von Liquiditätskrediten)	263.897	---	---	---	---	---
36		Haushaltsunwirksame Auszahlungen (u.a. fremde Finanzmittel, Anlegung von Kassenmitteln, Rückzahlung von Liquiditätskrediten)	-239.995	---	---	---	---	---
37		Zahlungsmittelüberschuss/ Zahlungsmittelbedarf aus haushaltsunwirksamen Zahlungsvorgängen (Saldo aus Nrn. Nr. 35 und Nr. 36)	23.902	---	---	---	---	---
38		Gepl. Anfangsbestand/ Bestand an Zahlungsmitteln zu Beginn d. Haushaltsjahres	15.747.820	1.200.000	13.000.000	7.467.140	3.934.405	1.197.295
39		Geplante Veränderung des Bestandes/ Veränderung des Bestandes an Zahlungsmitteln (Nr. 34 und 37)	-3.505.631	5.685	-5.532.860	-3.532.735	-2.737.110	-1.107.540
40		Geplanter Endbestand an Zahlungsmitteln/ Bestand an Zahlungsmitteln am Ende des Haushaltsjahres (Summe aus den Summen Nrn. 38 und 39)	12.242.189	1.205.685	7.467.140	3.934.405	1.197.295	89.755
		Nachrichtlich (§3 Abs. 3 GemHVO):						
		In den Einzahlungen aus Nr. 31 enthaltener Teilbetrag für Umschuldungen						
		In den Auszahlungen aus Nr. 32 enthaltener Teilbetrag für Umschuldungen						
		Zu Nr. 40: Nach §106 Abs. 1 S. 2 HGO vorzuhaltender Bestand an flüssigen Mitteln ohne Liquiditätskredite	-937.609	---	---	---	---	---

Teilhaushalte

Produktplan 2026 der Stadt Nidda

Produktbeschreibung Produkt 1111 Unterstützung und Betreuung der städtischen Gremien Stadt Nidda		
Verantwortliche Organisationseinheit Fachbereich Zentrale Dienste	Verantwortliche Person(en) Michael Obleser Uwe Bonarius (Vertretung)	
Pflichtaufgaben	Ja	
Rechtsbindungsgrad	Muss	
Kurzbeschreibung	Unterstützung und Betreuung der städtischen Gremien, Sitzungsdienst, Organisation, Einladung, Protokoll, Beschlusskontrolle, Abrechnungen usw., Kommunalverfassung, Ortsrecht und Satzungen, Vorbereitung und Durchführung von Empfängen und städtischen Veranstaltungen, Repräsentationen, Jubiläen, Ehrungen.	
gesetzl. Grundlage	Beschluss der Stadtverordnetenversammlung/Magistrat; Hessische Gemeindeordnung (HGO); Hauptsatzung der Stadt Nidda; Entschädigungssatzung der Stadt Nidda;	
Zielgruppe	Magistrat, Stadtverordnete, Ortsbeiräte, Verwaltung, Medien, Öffentlichkeit.	
Allgemeine Ziele	Organisation und Dokumentation kommunaler Willensbildung, Gewährleistung der erforderlichen Informationsstreuung und -verarbeitung, Einheitliche Darstellung der Stadt nach außen.	
Zugeordnete Kostenträger	11111	Unterstützung und Betreuung, SVO, Magistrat, Ortsbeiräte und Ausschüsse
Zugeordnete KST	1010000 Gemeindeorgane Allgemein 1010010 Magistrat 1010020 Stadtverordnetenversammlung 1010030 Fachausschüsse	
Haushaltsvermerke	<p>Die Aufwendungen und Auszahlungen des Produktes bilden gem. § 4 GemHVO eine Bewirtschaftungseinheit (Budget).</p> <p>Die in § 20 Abs. 1 GemHVO geregelte gegenseitige Deckungsfähigkeit gilt nicht für Personal- und Versorgungsaufwendungen sowie für bilanzielle Abschreibungen und sämtliche Unerhaltungsaufwendungen.</p> <p>Die Personal- und Versorgungsaufwendungen sind gem. § 20 Abs. 2 GemHVO-Doppik über alle Teilhaushalte hinweg untereinander und gegenseitig deckungsfähig.</p>	

Produktplan 2026 der Stadt Nidda

Teilergebnishaushalt Produkt 1111 Unterstützung und Betreuung der städtischen Gremien

Stadt Nidda

		Bezeichnung	Haushaltsansatz		Ergebnis des Jahresabschlusses 2024
Nr.	Konten		2026	2025	
		Ordentliche Erträge			
01	50	Privatrechtliche Leistungsentgelte			
02	51	Öffentlich-rechtliche Leistungsentgelte			
03	548-549	Kostenersatzleistungen und -erstattungen	-4.100,00	-8.000,00	-7.822,56
04	52	Bestandsveränderungen und aktivierte Eigenleistungen			
05	55	Steuern und steuerähnliche Erträge einschl. Erträge aus gesetzlichen Umlagen			
06	547	Erträge aus Transferleistungen			
07	540-543	Erträge aus Zuweisungen und Zuschüssen für lfd. Zwecke und allgemeine Umlagen			
08	546	Erträge aus der Auflösung von Sonderposten aus Investitionszuweisungen, -zuschüssen und Investitionsbeiträgen			
09	53	Sonstige ordentliche Erträge	-1.160,00	-950,00	-1.081,08
10		Summe der ordentlichen Erträge (Nr. 1 bis 9)	-5.260,00	-8.950,00	-8.903,64
		Ordentliche Aufwendungen			
11	62, 63, 640-643, 647-649, 65	Personalaufwendungen	262.900,00	246.000,00	237.554,92
12	644-646	Versorgungsaufwendungen	131.400,00	147.900,00	172.870,63
13	60, 61, 67-69	Aufwendungen für Sach- und Dienstleistungen	192.245,00	187.705,00	122.220,54
14	66	Abschreibungen		4.390,00	4.639,37
15	71	Aufwendungen für Zuweisungen und Zuschüsse sowie besondere Finanzaufwendungen			
16	73	Steueraufwendungen einschl. Aufwendungen aus gesetzlichen Umlageverpflichtungen			
17	72	Transferaufwendungen			
18	70, 74, 76	Sonstige ordentliche Aufwendungen			
19		Summe der ordentlichen Aufwendungen (Nr. 11 bis 18)	586.545,00	585.995,00	537.285,46
20		Verwaltungsergebnis (Nr. 10 / . Nr. 19)	581.285,00	577.045,00	528.381,82
21	56, 57	Finanzerträge			
22	77	Finanzaufwendungen			
23		Finanzergebnis (Nr. 21 bis Nr. 22)			
24		Ordentliches Ergebnis (Verwaltungsergebnis und Finanzergebnis Nr. 20 und Nr. 23)	581.285,00	577.045,00	528.381,82
25	59	Außerordentliche Erträge			
26	79	Außerordentliche Aufwendungen			
27		Außerordentliches Ergebnis (Nr. 25 / . Nr. 26)			
28		Jahresergebnis vor internen Leistungsbeziehungen (ordentliches Ergebnis und außerordentliches Ergebnis Nr. 24 und Nr. 27)	581.285,00	577.045,00	528.381,82
29		Erlöse der internen Leistungsbeziehungen	-7.140,00	-6.930,00	-6.600,00
30		Kosten der internen Leistungsbeziehungen	730,00	340,00	900,00
31		Ergebnis der internen Leistungsbeziehungen	-6.410,00	-6.590,00	-5.700,00
32		Jahresergebnis nach internen Leistungsbeziehungen	574.875,00	570.455,00	522.681,82

Produktplan 2026 der Stadt Nidda

Teilergebnishaushalt Produkt 1111 Unterstützung und Betreuung der städtischen Gremien					
Stadt Nidda					
Nr.	Konten	Bezeichnung	Haushaltsansatz		Ergebnis des Jahresabschlusses 2024
			2026	2025	
5488100		Kostenerstattungen von Dritten	-4.100,00	-8.000,00	-7.822,56
03	548-549	Kostenersatzleistungen und -erstattungen	-4.100,00	-8.000,00	-7.822,56
09	53	Sonstige ordentliche Erträge	-1.160,00	-950,00	-1.081,08
10		Summe der ordentlichen Erträge (Pos. 1 - 9)	-5.260,00	-8.950,00	-8.903,64
6201000		Entgelt Beschäftigte (einschl. Zulagen)	57.200,00	55.200,00	53.224,42
6201001		Leistungsentgelt Beschäftigte			799,36
6301000		Dienst-, Amtsbezüge einschl. tarifl. Zulagen	149.900,00	138.100,00	137.425,27
6311000		Leistungsentgelt Beamte	4.000,00	3.800,00	272,09
6401000		AG-Anteil zur Sozialvers. Entgeltbereich	12.800,00	11.900,00	11.465,64
6490100		Beihilfen Bezügebereich	39.000,00	37.000,00	34.260,39
6491000		Beihilfen Entgeltbereich			107,75
11	62, 63, 640-643, 647-649, 65	Personalaufwendungen	262.900,00	246.000,00	237.554,92
6440100		Versorgungsbezüge Beamte	126.800,00	143.500,00	168.572,49
6451000		Auf. an Verso. kassen f tarifl. Beschäftigte	4.600,00	4.400,00	4.298,14
12	644-646	Versorgungsaufwendungen	131.400,00	147.900,00	172.870,63
6010100		Aufw. für Büromat. u. Drucks. d. Verw. u. ähnl. E	45,00		
6131000		Aufw. Entsch. ehrenamtl. Tätige (sow. N. Hkto 678)	123.100,00	123.100,00	88.542,20
6166100		Wartungskosten EDV	9.000,00	8.000,00	6.129,41
6179000		And. sonstige Aufwendungen für bezogene Leistungen	1.200,00	1.200,00	
6701000		Mieten, Pachten, Erbbauzinsen	95,00		
6710000		Leasing	3.600,00	7.000,00	6.854,40
6771000		Aufw. für Sachverst., Rechtsanwälte u. Gerichtskos	655,00	655,00	40,36
6780000		Aufw. für Aufsichtsrat bzw. Beirat oder dgl.	4.000,00	4.000,00	1.421,50
6820000		Porto und Versandkosten	50,00		
6832000		Telefonkosten	400,00	2.350,00	1.387,48
6850000		Reisekosten	7.300,00	6.100,00	2.812,19
6860100		Aufw. für Verfügungsmittel Bürgermeister	2.500,00	1.500,00	975,11
6860120		Aufw. für Verfügungsmittel Stv.-Vorsteher	2.100,00	2.100,00	1.887,62
6861000		Aufw. für Öffentlichkeitsarbeit	15.000,00	15.000,00	
6862000		Aufw. für Gästebewirtung (Repräsentation)	5.700,00	5.700,00	2.265,90
6869000		sonst. Aufwendungen für Repräsentation	12.500,00	10.500,00	9.944,37
6880000		Aufw. Für Fort- und Weiterbildung	5.000,00	500,00	-40,00
13	60, 61, 67-69	Aufwendungen für Sach- und Dienstleistungen	192.245,00	187.705,00	122.220,54
6611000		Abschr. auf Konzessionen u. a. Schutzrechte			254,36
6650000		Abschreibung geringwertige Wirtschaftsgüter (GWG)		4.390,00	4.385,01
14	66	Abschreibungen		4.390,00	4.639,37
19		Summe der ordentlichen Aufwendungen (Pos. 11 - 18)	586.545,00	585.995,00	537.285,46
20		Verwaltungsergebnis (Pos. 10 / . Ps. 19)	581.285,00	577.045,00	528.381,82
24		Ordentliches Ergebnis (Pos. 20 + Pos. 23)	581.285,00	577.045,00	528.381,82
28		Jahresergebnis vor intern.LLeistungsbez.	581.285,00	577.045,00	528.381,82
291		Erträge Bauhof aus ILV	-7.140,00	-6.930,00	-6.600,00
29		Erträge der internen Leistungsbeziehungen	-7.140,00	-6.930,00	-6.600,00
301		Aufwendungen Bauhof aus ILV	730,00	340,00	900,00
30		Aufwendungen der internen Leistungsbeziehungen	730,00	340,00	900,00
31		Jahresergebnis nach internen Leistungsbeziehungen	574.875,00	570.455,00	522.681,82

Produktplan 2026 der Stadt Nidda

Teilergebnishaushalt Produkt 1111 Unterstützung und Betreuung der städtischen Gremien

Stadt Nidda

			Haushaltsansatz		
Nr.	Konten	Bezeichnung	2026	2025	Ergebnis des Jahresabschlusses 2024
59		Jahresergebnis nach Verwendung	574.875,00	570.455,00	522.681,82

Produktplan 2026 der Stadt Nidda

Teilfinanzhaushalt Produkt 1111 Unterstützung und Betreuung der städtischen Gremien							
Stadt Nidda							
		Haushaltsansatz				Investitions- und Investitionsförderungsmaßnahmen	
Nr.	Bezeichnung	2026	Verpflichtungs-ermächtigungen	2025	Ergebnis des Jahresabschlusses 2024	Gesamtauszahlungsbedarf	davon bisher bereitgestellt
	Einzahlungen aus Investitionstätigkeit						
20	+ Einz. aus Investitionszuweis. und -zuschüssen sowie aus Investitionsbeiträgen						
21	+ Einz. aus Abgängen von Vermögensgegenständen des Sachanlagevermögens und des immateriellen Anlagevermögens						
22	+ Einz. aus Abgängen von Vermögensgegenständen des Finanzanlagevermögens						
	Einzahlungen aus Finanzierungstätigkeit						
31	+ Einz. aus der Aufnahme v. Krediten und wirtschaftlich vergleichbaren Vorgängen für Investitionen						
	Summe						
	Auszahlungen aus Investitionstätigkeit						
24	- Ausz. für den Erwerb von Grundstücken und Gebäuden						
25	- Ausz. für Baumaßnahmen						
26	- Ausz. für Investitionen in das sonstige Sachanlagevermögen und immaterielle Anlagevermögen davon: Ausz. aus gewährten Investitionszuweisungen und -zuschüssen					-25.000	-25.000
27	- Ausz. für Investitionen in das Finanzanlagevermögen						
	Auszahlungen aus Finanzierungstätigkeit						
32	- Ausz. für die Tilgung von Krediten und wirtschaftlich vergleichbaren Vorgängen für Investitionen						
	Summe					-25.000	-25.000
	Saldo (Einzahlungen / . Auszahlungen)					-25.000	-25.000

Produktplan 2026 der Stadt Nidda

Produktbeschreibung Produkt 1112 Verwaltungssteuerung Stadt Nidda		
Verantwortliche Organisationseinheit Fachbereich Zentrale Dienste	Verantwortliche Person(en) Michael Obleser Uwe Bonarius (Vertretung)	
Pflichtaufgaben	Ja	
Rechtsbindungsgrad	Muss	
Kurzbeschreibung	Personalgewinnung, -abrechnung und -verwaltung der Stadt und der Eigenbetriebe Zentrale Steuerung der Verwaltung durch Kontraktmanagement, Formulierung von Vereinbarungen zwischen Verwaltungsführung und Fachämtern, Zielvereinbarungen, Leitbilder, Allgemeine Rechtsangelegenheiten, Öffentlichkeitsarbeiten, Konzepte, Strategien und Handlungsrahmen zur Organisation der gesamten Verwaltung.	
gesetzl. Grundlage	HGO, Dienstanweisungen, Organisationspläne, Zielvereinbarungen.	
Zielgruppe	Magistrat, Stadtverordnetenversammlung und Verwaltungsführung, Verwaltung, Bürgerinnen und Bürger, Öffentlichkeit	
Allgemeine Ziele	Optimierung der Verwaltungsabläufe und des Verwaltungshandelns hinsichtlich Wirtschaftlichkeit, Effizienz und Rechtmäßigkeit, Vertretung der Rechtsposition der Stadt Nidda.	
Zugeordnete Kostenträger	11121 11123 11124 11125 11126	Verwaltungssteuerung, Informationsmanagement, Datenschutz Organisatorische Dienstleistungen Personalverwaltung für die gesamte Verwaltung Personalentwicklungskonzepte für die gesamte Verwaltung Personaldienst/ Bezügeabrechnung
Zugeordnete KST	01020000 Verwaltungssteuerung Allgemein	
Haushaltsvermerke	Die Aufwendungen und Auszahlungen des Produktes bilden gem. § 4 GemHVO eine Bewirtschaftungseinheit (Budget). Die in § 20 Abs. 1 GemHVO geregelte gegenseitige Deckungsfähigkeit gilt nicht für Personal- und Versorgungsaufwendungen sowie für bilanzielle Abschreibungen und sämtliche Unerhaltungsaufwendungen. Die Personal- und Versorgungsaufwendungen sind gem. § 20 Abs. 2 GemHVO-Doppik über alle Teilhaushalte hinweg untereinander und gegenseitig deckungsfähig.	

Produktplan 2026 der Stadt Nidda

Teilergebnishaushalt Produkt 1112 Verwaltungssteuerung					
Stadt Nidda					
Nr.	Konten	Bezeichnung	Haushaltsansatz		Ergebnis des Jahresabschlusses 2024
			2026	2025	
		Ordentliche Erträge			
01	50	Privatrechtliche Leistungsentgelte			
02	51	Öffentlich-rechtliche Leistungsentgelte			
03	548-549	Kostenersatzleistungen und -erstattungen	- 7.900,00	- 8.720,00	- 1.663,20
04	52	Bestandsveränderungen und aktivierte Eigenleistungen			
05	55	Steuern und steuerähnliche Erträge einschl. Erträge aus gesetzlichen Umlagen			
06	547	Erträge aus Transferleistungen			
07	540-543	Erträge aus Zuweisungen und Zuschüssen für lfd. Zwecke und allgemeine Umlagen			
08	546	Erträge aus der Auflösung von Sonderposten aus Investitionszuweisungen, -zuschüssen und Investitionsbeiträgen	- 80,00	- 3.925,00	- 5.081,00
09	53	Sonstige ordentliche Erträge	- 420,00	- 460,00	- 385,56
10		Summe der ordentlichen Erträge (Nr. 1 bis 9)	- 8.400,00	- 13.105,00	- 7.129,76
		Ordentliche Aufwendungen			
11	62, 63, 640-643, 647-649, 65	Personalaufwendungen	1.064.800,00	976.700,00	747.350,60
12	644-646	Versorgungsaufwendungen	150.800,00	134.300,00	133.986,96
13	60, 61, 67-69	Aufwendungen für Sach- und Dienstleistungen	263.350,00	234.700,00	154.903,14
14	66	Abschreibungen	58.860,00	54.685,00	86.618,83
15	71	Aufwendungen für Zuweisungen und Zuschüsse sowie besondere Finanzaufwendungen	7.500,00		
16	73	Steueraufwendungen einschl. Aufwendungen aus gesetzlichen Umlageverpflichtungen			
17	72	Transferaufwendungen			
18	70, 74, 76	Sonstige ordentliche Aufwendungen			
19		Summe der ordentlichen Aufwendungen (Nr. 11 bis 18)	1.545.310,00	1.400.385,00	1.122.859,53
20		Verwaltungsergebnis (Nr. 10 / . Nr. 19)	1.536.910,00	1.387.280,00	1.115.729,77
21	56, 57	Finanzerträge			
22	77	Finanzaufwendungen			
23		Finanzergebnis (Nr. 21 bis Nr. 22)			
24		Ordentliches Ergebnis (Verwaltungsergebnis und Finanzergebnis Nr. 20 und Nr. 23)	1.536.910,00	1.387.280,00	1.115.729,77
25	59	Außerordentliche Erträge			
26	79	Außerordentliche Aufwendungen			
27		Außerordentliches Ergebnis (Nr. 25 / . Nr. 26)			
28		Jahresergebnis vor internen Leistungsbeziehungen (ordentliches Ergebnis und außerordentliches Ergebnis Nr. 24 und Nr. 27)	1.536.910,00	1.387.280,00	1.115.729,77
29		Erlöse der internen Leistungsbeziehungen	- 20.820,00	- 20.220,00	- 19.250,00
30		Kosten der internen Leistungsbeziehungen			
31		Ergebnis der internen Leistungsbeziehungen	- 20.820,00	- 20.220,00	- 19.250,00
32		Jahresergebnis nach internen Leistungsbeziehungen	1.516.090,00	1.367.060,00	1.096.479,77

Produktplan 2026 der Stadt Nidda

Teilergebnishaushalt
Produkt 1112 Verwaltungssteuerung

Stadt Nidda

			Haushaltsansatz		
Nr.	Konten	Bezeichnung	2026	2025	Ergebnis des Jahresabschlusses 2024
5484099		Kostenerstattungen Sozialversicherung - LOGA	- 7.000,00	- 7.000,00	
5488100		Kostenerstattungen von Dritten	- 900,00	- 1.720,00	- 1.663,20
03	548-549	Kostenersatzleistungen und -erstattungen	- 7.900,00	- 8.720,00	- 1.663,20
5460100		Erträge Auflösung SOPO Invest vom öffentl Bereich	- 80,00	- 3.925,00	- 5.081,00
08	546	Ertr.a.Aufl.v.Sonderp.a.Inv.zuw.-zusch.u.-Beitr.	- 80,00	- 3.925,00	- 5.081,00
09	53	Sonstige ordentliche Erträge	- 420,00	- 460,00	- 385,56
10		Summe der ordentlichen Erträge (Pos. 1 - 9)	- 8.400,00	- 13.105,00	- 7.129,76
6201000		Entgelt Beschäftigte (einschl. Zulagen)	637.100,00	581.300,00	530.855,54
6201001		Leistungsentgelt Beschäftigte	196.000,00	185.300,00	11.083,93
6201030		Entgelt Aushilfen (einschl. Zulagen)			2.740,80
6301000		Dienst-, Amtsbezüge einschl. tarifl. Zulagen	74.100,00	69.100,00	69.046,68
6311000		Leistungsentgelt Beamte			1.904,62
6401000		AG-Anteil zur Sozialvers. Entgeltbereich	137.600,00	121.000,00	111.947,91
6490100		Beihilfen Bezügebereich	12.000,00	12.000,00	14.771,12
6550000		Aufwendungen für Dienstjubiläen	3.000,00	3.000,00	
6560000		Aufw. für Belegschaftsveranstaltungen	5.000,00	5.000,00	5.000,00
11	62, 63, 640-643, 647-649, 65	Personalaufwendungen	1.064.800,00	976.700,00	747.350,60
6440100		Versorgungsbezüge Beamte	99.200,00	87.300,00	89.859,76
6451000		Auf. an Verso. kassen f tarifl. Beschäftigte	51.600,00	47.000,00	44.127,20
12	644-646	Versorgungsaufwendungen	150.800,00	134.300,00	133.986,96
6010100		Aufw. für Büromat. u. Drucks. d. Verw. u. ähnl. E	5.500,00	5.300,00	203,73
6063000		Materialaufw. für Einrichtungen und Ausstattungen	15.000,00	12.250,00	9.235,34
6139000		sonstige weitere Fremdleistungen	6.000,00	10.000,00	
6166100		Wartungskosten EDV	60.500,00	24.000,00	19.606,75
6179000		And. sonstige Aufwendungen für bezogene Leistungen	123.200,00	137.000,00	87.668,32
6710000		Leasing	16.000,00	16.000,00	10.713,91
6771000		Aufw. für Sachverst., Rechtsanwälte u. Gerichtskosten	1.000,00	1.000,00	
6779000		Aufw. für andere Beratungsleistungen	9.000,00	9.000,00	8.901,20
6810000		Aufw. für Zeitungen u Fachliteratur	10.400,00	7.000,00	6.564,67
6820000		Porto und Versandkosten			17,00
6832000		Telefonkosten	4.100,00	2.500,00	1.158,26
6850000		Reisekosten	2.350,00	1.350,00	599,31
6880000		Aufw. Für Fort- und Weiterbildung	5.300,00	4.300,00	6.021,80
6900100		Beiträge f. Gebäudebezogene Versicherungen	5.000,00	5.000,00	4.212,85
13	60, 61, 67-69	Aufwendungen für Sach- und Dienstleistungen	263.350,00	234.700,00	154.903,14
6611000		Abschr. auf Konzessionen u. a. Schutzrechte	9.785,00	8.175,00	12.618,25
6620000		Abschr. Gebäude u. -einr., SachAnlag., InfrStrktV		140,00	
6642000		Abschr. auf Betriebsausstattung	1.075,00	1.205,00	416,56
6645000		Abschr. auf Geschäftsausstattung	38.300,00	38.045,00	62.041,77
6650000		Abschreibung geringwertige Wirtschaftsgüter (GWG)	9.700,00	7.120,00	11.542,25
14	66	Abschreibungen	58.860,00	54.685,00	86.618,83
7172000		sonstige Erstattungen an Gemeinden (GV)	7.500,00		
15	71	Aufw.f. Zuweisungen und Zuschüsse s.bes.Finanzaufw	7.500,00		
19		Summe der ordentlichen Aufwendungen (Pos. 11 - 18)	1.545.310,00	1.400.385,00	1.122.859,53
20		Verwaltungsergebnis (Pos. 10 / . Ps. 19)	1.536.910,00	1.387.280,00	1.115.729,77
24		Ordentliches Ergebnis (Pos. 20 + Pos. 23)	1.536.910,00	1.387.280,00	1.115.729,77

Produktplan 2026 der Stadt Nidda

Teilergebnishaushalt
Produkt 1112 Verwaltungssteuerung

Stadt Nidda

			Haushaltsansatz		
Nr.	Konten	Bezeichnung	2026	2025	Ergebnis des Jahresabschlusses 2024
28		Jahresergebnis vor intern.LLeistungsbez.	1.536.910,00	1.387.280,00	1.115.729,77
291		Erträge Bauhof aus ILV	-20.820,00	-20.220,00	-19.250,00
29		Erträge der internen Leistungsbeziehungen	-20.820,00	-20.220,00	-19.250,00
31		Jahresergebnis nach internen Leistungsbeziehungen	1.516.090,00	1.367.060,00	1.096.479,77
59		Jahresergebnis nach Verwendung	1.516.090,00	1.367.060,00	1.096.479,77

Produktplan 2026 der Stadt Nidda

Teilfinanzhaushalt Produkt 1112 Verwaltungssteuerung

Stadt Nidda

		Haushaltsansatz				Investitions- und Investitionsförderungsmaßnahmen	
Nr.	Bezeichnung	2026	Verpflichtungs-ermächtigungen	2025	Ergebnis des Jahresabschlusses 2024	Gesamt-auszahlungsbedarf	davon bisher bereitgestellt
	Einzahlungen aus Investitionstätigkeit						
20	+ Einz. aus Investitionszuweis. und -zuschüssen sowie aus Investitionsbeiträgen						
21	+ Einz. aus Abgängen von Vermögensgegenständen des Sachanlagevermögens und des immateriellen Anlagevermögens						
22	+ Einz. aus Abgängen von Vermögensgegenständen des Finanzanlagevermögens						
	Einzahlungen aus Finanzierungstätigkeit						
31	+ Einz. aus der Aufnahme v. Krediten und wirtschaftlich vergleichbaren Vorgängen für Investitionen						
	Summe						
	Auszahlungen aus Investitionstätigkeit						
24	- Ausz. für den Erwerb von Grundstücken und Gebäuden						
25	- Ausz. für Baumaßnahmen					-240.000	-240.000
26	- Ausz. für Investitionen in das sonstige Sachanlagevermögen und immaterielle Anlagevermögen davon: Ausz. aus gewährten Investitionszuweisungen und -zuschüssen	-263.500		-77.559	-77.846	-1.349.889	-1.349.889
27	- Ausz. für Investitionen in das Finanzanlagevermögen						
	Auszahlungen aus Finanzierungstätigkeit						
32	- Ausz. für die Tilgung von Krediten und wirtschaftlich vergleichbaren Vorgängen für Investitionen						
	Summe	-263.500		-77.559	-77.846	-1.589.889	-1.589.889
	Saldo (Einzahlungen / . Auszahlungen)	-263.500		-77.559	-77.846	-1.589.889	-1.589.889

Produktplan 2026 der Stadt Nidda

Investitionen Produkt 1112 Verwaltungssteuerung Stadt Nidda						
Nr. Bezeichnung	Ansatz 2025	Ansatz 2026	Verpflichtungs- Ermächtigungen	Finanzplan 2027	Finanzplan 2028	Finanzplan 2029
99003 Bewegl. Vermögen (> 1000 € netto) Verw.steuerung	-35.000	-26.000	0	0	0	0
26 Ausz.f.Invest.i.d.sonst.Sachanl.verm.u.imm.Anl.ver	-35.000	-26.000	0	0	0	0
99004 EDV-Einrichtungen	-20.559	-215.500	0	0	0	0
26 Ausz.f.Invest.i.d.sonst.Sachanl.verm.u.imm.Anl.ver	-20.559	-215.500	0	0	0	0
99035 GWG (< 1000 € netto) Verwaltungssteuerung Allgemein	-2.000	-2.000	0	0	0	0
26 Ausz.f.Invest.i.d.sonst.Sachanl.verm.u.imm.Anl.ver	-2.000	-2.000	0	0	0	0
99056 GWG (< 1000 € netto) EDV	-20.000	-20.000	0	0	0	0
26 Ausz.f.Invest.i.d.sonst.Sachanl.verm.u.imm.Anl.ver	-20.000	-20.000	0	0	0	0

Produktplan 2026 der Stadt Nidda

Produktbeschreibung Produkt 1114 Serviceleistungen für die gesamte Verwaltung und Pressearbeit Stadt Nidda		
Verantwortliche Organisationseinheit Fachbereich Zentrale Dienste	Verantwortliche Person(en) Michael Obleser Uwe Bonarius (Vertretung)	
Pflichtaufgaben	Ja	
Rechtsbindungsgrad	Muss	
Kurzbeschreibung	Zentrale Beschaffungsstelle für den Verwaltungsbedarf, Materialverwaltung - ausgabe, Bereitstellung und Wartung von Fax-, Fotokopier- und Telefongeräten, interne und externe Postzustellung und Post-versandverarbeitung, interne und externe Druck- und Fotokopieraufträge, Zentraler Telekommunikationsdienst, Arbeitstechnischer Dienst, Betriebsärztlicher Dienst, Versicherungen, Erbringung sämtlicher EDV Dienstleistungen (Beschaffung, Betrieb und Pflege von Software und Hardware)	
gesetzl. Grundlage	interne Geschäftsanweisungen.	
Zielgruppe	alle Mitarbeiter -innen der Stadtverwaltung Nidda; Bürger und Bürgerinnen.	
Allgemeine Ziele	Optimierung der Verwaltungsabläufe und des Verwaltungshandelns hinsichtlich Wirtschaftlichkeit, Effizienz und Rechtmäßigkeit, Vertretung der Rechtsposition der Stadt Nidda. Gewährleistung einer bürgernahen, bürgerfreundlichen und serviceorientierten Verwaltung.	
Zugeordnete Kostenträger	11141 11142	Serviceleistung für die gesamte Verwaltung Öffentlichkeitsarbeit/ Presseangelegenheiten
Zugeordnete KST	01030000 EDV Dienstleistungen Allgemein 01035000 Einrichtung Gesamtverwaltung 01040000 Personaldienstleistungen Allgemein	
Haushaltsvermerke	<p>Die Aufwendungen und Auszahlungen des Produktes bilden gem. § 4 GemHVO eine Bewirtschaftungseinheit (Budget).</p> <p>Die in § 20 Abs. 1 GemHVO geregelte gegenseitige Deckungsfähigkeit gilt nicht für Personal- und Versorgungsaufwendungen sowie für bilanzielle Abschreibungen und sämtliche Unerhaltungsaufwendungen.</p> <p>Die Personal- und Versorgungsaufwendungen sind gem. § 20 Abs. 2 GemHVO-Doppik über alle Teilhaushalte hinweg untereinander und gegenseitig deckungsfähig.</p>	

Produktplan 2026 der Stadt Nidda

Teilergebnishaushalt Produkt 1114 Serviceleistungen für die gesamte Verwaltung und Pressearbeit					
Stadt Nidda					
Nr.	Konten	Bezeichnung	Haushaltsansatz		Ergebnis des Jahresabschlusses 2024
			2026	2025	
		Ordentliche Erträge			
01	50	Privatrechtliche Leistungsentgelte			
02	51	Öffentlich-rechtliche Leistungsentgelte			
03	548-549	Kostensatzleistungen und -erstattungen	- 1.200,00	- 2.350,00	- 638,33
04	52	Bestandsveränderungen und aktivierte Eigenleistungen			
05	55	Steuern und steuerähnliche Erträge einschl. Erträge aus gesetzlichen Umlagen			
06	547	Erträge aus Transferleistungen			
07	540-543	Erträge aus Zuweisungen und Zuschüssen für lfd. Zwecke und allgemeine Umlagen			
08	546	Erträge aus der Auflösung von Sonderposten aus Investitionszuweisungen, -zuschüssen und Investitionsbeiträgen	- 21.730,00	- 21.695,00	- 21.698,00
09	53	Sonstige ordentliche Erträge			
10		Summe der ordentlichen Erträge (Nr. 1 bis 9)	- 22.930,00	- 24.045,00	- 22.336,33
		Ordentliche Aufwendungen			
11	62, 63, 640-643, 647-649, 65	Personalaufwendungen	312.500,00	296.100,00	280.012,51
12	644-646	Versorgungsaufwendungen	34.100,00	31.400,00	30.248,34
13	60, 61, 67-69	Aufwendungen für Sach- und Dienstleistungen	719.980,00	645.990,00	531.196,33
14	66	Abschreibungen	60.885,00	51.015,00	52.219,26
15	71	Aufwendungen für Zuweisungen und Zuschüsse sowie besondere Finanzaufwendungen	1.000,00	1.000,00	503,00
16	73	Steueraufwendungen einschl. Aufwendungen aus gesetzlichen Umlageverpflichtungen	8.000,00	8.000,00	7.701,77
17	72	Transferaufwendungen			
18	70, 74, 76	Sonstige ordentliche Aufwendungen		935,00	933,31
19		Summe der ordentlichen Aufwendungen (Nr. 11 bis 18)	1.136.465,00	1.034.440,00	902.814,52
20		Verwaltungsergebnis (Nr. 10 / . Nr. 19)	1.113.535,00	1.010.395,00	880.478,19
21	56, 57	Finanzerträge			
22	77	Finanzaufwendungen			
23		Finanzergebnis (Nr. 21 bis Nr. 22)			
24		Ordentliches Ergebnis (Verwaltungsergebnis und Finanzergebnis Nr. 20 und Nr. 23)	1.113.535,00	1.010.395,00	880.478,19
25	59	Außerordentliche Erträge			
26	79	Außerordentliche Aufwendungen			0,50
27		Außerordentliches Ergebnis (Nr. 25 / . Nr. 26)			0,50
28		Jahresergebnis vor internen Leistungsbeziehungen (ordentliches Ergebnis und außerordentliches Ergebnis Nr. 24 und Nr. 27)	1.113.535,00	1.010.395,00	880.478,69
29		Erlöse der internen Leistungsbeziehungen	- 7.140,00	- 6.930,00	- 6.600,00
30		Kosten der internen Leistungsbeziehungen	63.050,00	68.630,00	78.910,00
31		Ergebnis der internen Leistungsbeziehungen	55.910,00	61.700,00	72.310,00
32		Jahresergebnis nach internen Leistungsbeziehungen	1.169.445,00	1.072.095,00	952.788,69

Produktplan 2026 der Stadt Nidda

Teilergebnishaushalt
Produkt 1114 Serviceleistungen für die gesamte Verwaltung und Pressearbeit

Stadt Nidda

			Haushaltsansatz		
Nr.	Konten	Bezeichnung	2026	2025	Ergebnis des Jahresabschlusses 2024
5488100		Kostenerstattungen von Dritten	- 1.200,00	- 2.350,00	- 638,33
03	548-549	Kostenersatzleistungen und -erstattungen	- 1.200,00	- 2.350,00	- 638,33
5460099		Auflösung SOPO Sonderinvest. II. (Tilg. Land)	- 19.260,00	- 19.225,00	- 19.226,00
5460100		Erträge Auflös SOPO Invest vom öffentl Bereich	- 2.470,00	- 2.470,00	- 2.472,00
08	546	Ertr.a.Aufl.v.Sonderp.a.Inv.zuw.-zusch.u.-Beitr.	- 21.730,00	- 21.695,00	- 21.698,00
10		Summe der ordentlichen Erträge (Pos. 1 - 9)	- 22.930,00	- 24.045,00	- 22.336,33
6201000		Entgelt Beschäftigte (einschl. Zulagen)	82.500,00	83.300,00	76.374,96
6201001		Leistungsentgelt Beschäftigte			1.343,98
6201030		Entgelt Aushilfen (einschl. Zulagen)	17.400,00	15.400,00	15.562,58
6211000		Leistungsentgelt Beschäftigte			11.594,50
6211100		Lohnsteuernachzahlung			539,33
6261000		Ausbildungsentgelte f. gewerb. Azubis	55.400,00	43.600,00	33.683,17
6401000		AG-Anteil zur Sozialvers. Entgeltbereich	34.200,00	30.800,00	27.583,21
6420000		Beiträge z. Berufsgenossenschaft u. Unfallvers.	76.000,00	76.000,00	75.036,45
6490100		Beihilfen Bezügebereich	2.000,00	2.000,00	2.986,43
6509000		Sonst.Aufw.für Personalmaßnahmen	15.000,00	15.000,00	3.905,11
6550000		Aufwendungen für Dienstjubiläen			350,00
6590000		übrige sonstige Personalaufwendungen	30.000,00	30.000,00	31.052,79
11	62, 63, 640-643, 647-649, 65	Personalaufwendungen	312.500,00	296.100,00	280.012,51
6450100		Aufw. an Versorgungskassen Beamte	22.300,00	20.200,00	20.846,46
6451000		Auf. an Verso. kassen f tarifl. Beschäftigte	11.800,00	11.200,00	9.401,88
12	644-646	Versorgungsaufwendungen	34.100,00	31.400,00	30.248,34
6010100		Aufw. für Büromat. u. Drucks. d. Verw. u. ähnl. E	21.000,00	20.200,00	13.430,16
6030200		Praxis- u. Laborbedarf, Arzneimittel	200,00	200,00	
6051000		Strom	25.000,00	28.000,00	15.499,79
6052000		Gas	18.500,00	20.000,00	11.887,96
6055000		Treibstoffe			28,11
6056000		Wasser	1.115,00	1.025,00	1.114,96
6057000		Abwasser	1.015,00	915,00	1.014,30
6061000		Materialaufw. für Gebäude u. Außenanlagen	5.000,00	3.500,00	3.926,77
6062000		Materialaufw. für techn. Anlagen in Betriebsbauten	2.000,00	2.000,00	
6063000		Materialaufw. für Einrichtungen und Ausstattungen	1.000,00	1.000,00	779,53
6069000		sonstiger Aufw. für Reparatur u. Instandhaltung	200,00	100,00	
6070000		Aufw. für Berufskleidung, Arbeitsschutzmittel			924,00
6081000		Reinigungsmaterial	15.000,00	15.000,00	9.582,17
6139000		sonstige weitere Fremdleistungen			265,76
6161000		Instandh. Gebäude, Außenanl. (Bauunterhaltung)	40.000,00	40.000,00	13.190,77
6162000		Instandh. von techn. Anlagen in Betriebsbauten	4.000,00	8.000,00	
6163000		Instandh. von Einrichtungen und Ausstattungen	500,00	500,00	588,22
6164000		Instandhaltung von Fahrzeugen	1.500,00	500,00	647,42
6166000		Wartungskosten	7.500,00	7.500,00	6.288,32
6166100		Wartungskosten EDV	42.300,00	41.900,00	30.539,88
6171000		Aufwendungen für Fremdentorgung	4.000,00	4.000,00	2.492,25
6171100		Aufwendungen für Restmüllentsorgung			33,91
6171140		Aufwendungen für Entsorgung an AWB,Recyclinghof	350,00	350,00	459,86
6173000		Fremdreinigung	73.000,00	70.000,00	67.065,63
6179000		And. sonstige Aufwendungen für bezogene Leistungen	2.750,00	2.500,00	3.823,05
6701000		Mieten, Pachten, Erbbauzinsen	100,00		

Produktplan 2026 der Stadt Nidda

Teilergebnishaushalt
Produkt 1114 Serviceleistungen für die gesamte Verwaltung und Pressearbeit

Stadt Nidda

			Haushaltsansatz		
Nr.	Konten	Bezeichnung	2026	2025	Ergebnis des Jahresabschlusses 2024
6710000		Leasing	68.100,00	68.100,00	59.800,87
6730000		Gebühren	3.700,00	3.700,00	2.696,88
6771000		Aufw. für Sachverst., Rechtsanwälte u. Gerichtskosten	5.000,00	3.000,00	5.294,10
6790000		sonstige Aufw. f. d. Inanspruchn. v. Diensten	9.750,00	9.500,00	8.937,85
6810000		Aufw. für Zeitungen u Fachliteratur	2.500,00	2.000,00	1.319,19
6820000		Porto und Versandkosten	43.200,00	42.000,00	41.680,53
6832000		Telefonkosten	400,00	2.700,00	1.626,02
6840000		amtliche Bekanntmachungen	60.000,00	50.000,00	56.428,34
6850000		Reisekosten	10.500,00	11.300,00	5.953,30
6861000		Aufw. für Öffentlichkeitsarbeit	3.500,00	3.000,00	3.414,13
6862000		Aufw. für Gästebewirtung (Repräsentation)	16.500,00	13.000,00	9.137,69
6869000		sonst. Aufwendungen für Repräsentation	5.000,00	4.000,00	4.123,00
6880000		Aufw. für Fort- und Weiterbildung	70.300,00	39.000,00	43.846,78
6900100		Beiträge f. Gebäudebezogene Versicherungen	45.000,00	20.000,00	
6901000		Kfz-Versicherungsbeiträge	2.000,00	2.000,00	
6909000		Beiträge für sonstige Versicherungen	77.000,00	76.000,00	75.838,40
6910000		Beitr. Wirtschaftsverb. und Vereine	24.000,00	22.000,00	24.675,90
6920000		Aufw. für Schadensersatzleistungen	7.500,00	7.500,00	2.840,53
13	60, 61, 67-69	Aufwendungen für Sach- und Dienstleistungen	719.980,00	645.990,00	531.196,33
6620000		Abschr. Gebäude u. -einr., SachAnlag., InfrStrktV	54.505,00	44.930,00	44.926,66
6643000		Abschr. auf Fuhrpark	2.750,00	2.750,00	2.746,40
6645000		Abschr. auf Geschäftsausstattung	3.630,00	3.335,00	4.546,20
14	66	Abschreibungen	60.885,00	51.015,00	52.219,26
7128000		Zuschüsse für laufende Zwecke an übrige Bereiche	1.000,00	1.000,00	503,00
15	71	Aufw.f. Zuweisungen und Zuschüsse s.bes.Finanzaufw	1.000,00	1.000,00	503,00
7354900		andere Umlagen	8.000,00	8.000,00	7.701,77
16	73	Steueraufw.einschl.Aufw.a.ges.Uml.verpfl.	8.000,00	8.000,00	7.701,77
7020000		Grundsteuer		935,00	933,31
18	70, 74, 76	Sonstige ordentliche Aufwendungen		935,00	933,31
19		Summe der ordentlichen Aufwendungen (Pos. 11 - 18)	1.136.465,00	1.034.440,00	902.814,52
20		Verwaltungsergebnis (Pos. 10 / . Ps. 19)	1.113.535,00	1.010.395,00	880.478,19
24		Ordentliches Ergebnis (Pos. 20 + Pos. 23)	1.113.535,00	1.010.395,00	880.478,19
7990000		sonstige außerordentliche Aufwendungen			0,50
26	79	Außerordentliche Aufwendungen			0,50
27		Außerordentliches Ergebnis (Pos. 25 / . Pos. 26)			0,50
28		Jahresergebnis vor intern.Leistungsbez.	1.113.535,00	1.010.395,00	880.478,69
291		Erträge Bauhof aus ILV	-7.140,00	-6.930,00	-6.600,00
29		Erträge der internen Leistungsbeziehungen	-7.140,00	-6.930,00	-6.600,00
301		Aufwendungen Bauhof aus ILV	63.050,00	68.630,00	78.910,00
30		Aufwendungen der internen Leistungsbeziehungen	63.050,00	68.630,00	78.910,00
31		Jahresergebnis nach internen Leistungsbeziehungen	1.169.445,00	1.072.095,00	952.788,69
59		Jahresergebnis nach Verwendung	1.169.445,00	1.072.095,00	952.788,69

Produktplan 2026 der Stadt Nidda

Teilfinanzhaushalt Produkt 1114 Serviceleistungen für die gesamte Verwaltung und Pressearbeit

Stadt Nidda

		Haushaltsansatz				Investitions- und Investitionsförderungsmaßnahmen	
Nr.	Bezeichnung	2026	Verpflichtungs-ermächtigungen	2025	Ergebnis des Jahresabschlusses 2024	Gesamt-auszahlungsbedarf	davon bisher bereitgestellt
	Einzahlungen aus Investitionstätigkeit						
20	+ Einz. aus Investitionszuweis. und -zuschüssen sowie aus Investitionsbeiträgen						
21	+ Einz. aus Abgängen von Vermögensgegenständen des Sachanlagevermögens und des immateriellen Anlagevermögens						
22	+ Einz. aus Abgängen von Vermögensgegenständen des Finanzanlagevermögens						
	Einzahlungen aus Finanzierungstätigkeit						
31	+ Einz. aus der Aufnahme v. Krediten und wirtschaftlich vergleichbaren Vorgängen für Investitionen						
	Summe						
	Auszahlungen aus Investitionstätigkeit						
24	- Ausz. für den Erwerb von Grundstücken und Gebäuden						
25	- Ausz. für Baumaßnahmen			-30.000	-333.747	-477.294	-477.294
26	- Ausz. für Investitionen in das sonstige Sachanlagevermögen und immaterielle Anlagevermögen davon: Ausz. aus gewährten Investitionszuweisungen und -zuschüssen				-15.181	-16.000	-16.000
27	- Ausz. für Investitionen in das Finanzanlagevermögen						
	Auszahlungen aus Finanzierungstätigkeit						
32	- Ausz. für die Tilgung von Krediten und wirtschaftlich vergleichbaren Vorgängen für Investitionen						
	Summe			-30.000	-348.928	-493.294	-493.294
	Saldo (Einzahlungen / . Auszahlungen)			-30.000	-348.928	-493.294	-493.294

Produktplan 2026 der Stadt Nidda

Investitionen

Produkt 1114 Serviceleistungen für die gesamte Verwaltung und Pressearbeit

Stadt Nidda

Nr. Bezeichnung	Ansatz 2025	Ansatz 2026	Verpflichtungs- Ermächtigungen	Finanzplan 2027	Finanzplan 2028	Finanzplan 2029
01120 Grundhafte Sanierung Küchen und Toiletten Rathaus	-30.000	0	0	0	0	0
25 Auszahlungen für Baumaßnahmen	-30.000	0	0	0	0	0

Produktplan 2026 der Stadt Nidda

Produktbeschreibung Produkt 1131 Finanzplanung und -ausführung				
Stadt Nidda				
Verantwortliche Organisationseinheit		Verantwortliche Person(en)		
Fachbereich Finanzen		Pascal Löffler Lars Schmidt (Vertretung)		
Pflichtaufgaben		Ja		
Rechtsbindungsgrad		Muss		
Verantw. Person				
Kurzbeschreibung		Haushalts- und Finanzplanung, Budgetierung, Überwachung des Haushalts- und Budgetvollzugs, Allgemeine Haushalts- und betriebswirtschaftliche Dienstleistungen, Zentrale Anordnungsstelle, Controlling, Beteiligungsmanagement, Führung der Anlagenbuchhaltung und der Kosten- und Leistungsrechnung, Schuldenmanagement, Erstellung von Bilanzen und Abschlüssen.		
gesetzl. Grundlage		HGO, GemHVO, GemKVO, UstG, VwVfG; ZPO; AO,VwGO, EstG, BGB; KAG, InsO, KO; Haushaltssatzung, Hauptsatzung.		
Zielgruppe		Städtische Gremien, Verwaltungsführung, Verwaltung, Aufsichtsbehörden, Bürgerinnen und Bürger		
Allgemeine Ziele		1. Aufstellung und Ausführung des Haushaltsplanes und des Nachtrages der Stadt Nidda 2. Gewährleistung der Anlagenbuchhaltung 3. Durchführung der Schuldenverwaltung 4. Durchführung der Kostenrechnung und Investitionsrechnungen 5. Durchführung des Jahresabschlusses der Stadt Nidda 6. Aufnahme von Krediten und Inanspruchnahme anderer Finanzierungsmaßnahmen 7. Erstellen von Statistiken 8. Betreuung der Ämter bei der Haushaltsbewirtschaftung 9. Ausstellung von Spendenbescheinigungen 10. Abwicklung von Arbeitgeberdarlehen 11. Beantragung und Abwicklung von Zuschüssen und Zuwendungen 12. Forderungs- und Verbindlichkeitsmanagement		
Zugeordnete Kostenträger		11311	Allgemeine Finanzverwaltung	
		11312	Haushaltsplanung und -ausführung	
		11313	Angelegenheiten des Zahlungsverkehrs	
		11322	Vollstreckungswesen	
Zugeordnete KST		02010000 Finanzen Allgemein 02020000 Kassen- und Vollstreckungswesen Allgemein		
Leistungen/Kennzahlen		Ist Vorvorjahr	Plan Vorjahr	Plan lfd. Jahr
ordentliche Erträge pro Einwohner in €		2.818,79	3.056,16	3.269,80
ordentliche Aufwendungen pro Einwohner in €		2.805,88	3.039,93	3.521,63
Personalaufwand pro Einwohner in €		905,03	951,88	1.051,84
ordentliches Ergebnis pro Einwohner in €		0,07	0,27	-279,48
Zinslastquote in %		0,91	1,04	1,55
Aufwandsdeckungsgrad in %		100,46	100,53	92,85
Nettosteueraufkommen in €		9.604.425	9.306.270	9.540.800
Steueraufwandsdeckungsquote in %		35,49	35,19	40,37
Haushaltsvermerke				
Die Aufwendungen und Auszahlungen des Produktes bilden gem. § 4 GemHVO eine Bewirtschaftungseinheit (Budget).				
Die in § 20 Abs. 1 GemHVO geregelte gegenseitige Deckungsfähigkeit gilt nicht für Personal- und Versorgungsaufwendungen sowie für bilanzielle Abschreibungen und sämtliche Unerhaltungsaufwendungen.				
Die Personal- und Versorgungsaufwendungen sind gem. § 20 Abs. 2 GemHVO-Doppik über alle Teilhaushalte hinweg untereinander und gegenseitig deckungsfähig.				

Produktplan 2026 der Stadt Nidda

Teilergebnishaushalt Produkt 1131 Finanzplanung und -ausführung					
Stadt Nidda					
Nr.	Konten	Bezeichnung	Haushaltsansatz		Ergebnis des Jahresabschlusses 2024
			2026	2025	
		Ordentliche Erträge			
01	50	Privatrechtliche Leistungsentgelte	- 16.000,00	-20.900,00	-25.795,38
02	51	Öffentlich-rechtliche Leistungsentgelte			
03	548-549	Kostensatzleistungen und -erstattungen	-43.250,00	-48.250,00	-49.421,40
04	52	Bestandsveränderungen und aktivierte Eigenleistungen			
05	55	Steuern und steuerähnliche Erträge einschl. Erträge aus gesetzlichen Umlagen			
06	547	Erträge aus Transferleistungen			
07	540-543	Erträge aus Zuweisungen und Zuschüssen für lfd. Zwecke und allgemeine Umlagen	-8.700.520,00	-13.326.200,00	-10.842.834,00
08	546	Erträge aus der Auflösung von Sonderposten aus Investitionszuweisungen, -zuschüssen und Investitionsbeiträgen	-1.600.300,00	-386.035,00	-480.950,00
09	53	Sonstige ordentliche Erträge	-640,00	-640,00	-623,76
10		Summe der ordentlichen Erträge (Nr. 1 bis 9)	-10.360.710,00	-13.782.025,00	-11.399.624,54
		Ordentliche Aufwendungen			
11	62, 63, 640-643, 647-649, 65	Personalaufwendungen	580.200,00	583.800,00	544.258,58
12	644-646	Versorgungsaufwendungen	51.100,00	58.500,00	58.969,14
13	60, 61, 67-69	Aufwendungen für Sach- und Dienstleistungen	261.530,00	210.710,00	229.150,13
14	66	Abschreibungen	750,00	60.850,00	296,93
15	71	Aufwendungen für Zuweisungen und Zuschüsse sowie besondere Finanzaufwendungen			0,20
16	73	Steueraufwendungen einschl. Aufwendungen aus gesetzlichen Umlageverpflichtungen	20.359.000,00	17.393.230,00	15.921.611,30
17	72	Transferaufwendungen			
18	70, 74, 76	Sonstige ordentliche Aufwendungen			
19		Summe der ordentlichen Aufwendungen (Nr. 11 bis 18)	21.252.580,00	18.307.090,00	16.754.286,28
20		Verwaltungsergebnis (Nr. 10 / . Nr. 19)	10.891.870,00	4.525.065,00	5.354.661,74
21	56, 57	Finanzerträge	-261.800,00	-250.400,00	-535.096,99
22	77	Finanzaufwendungen	795.905,00	418.395,00	237.762,82
23		Finanzergebnis (Nr. 21 bis Nr. 22)	534.105,00	167.995,00	-297.334,17
24		Ordentliches Ergebnis (Verwaltungsergebnis und Finanzergebnis Nr. 20 und Nr. 23)	11.425.975,00	4.693.060,00	5.057.327,57
25	59	Außerordentliche Erträge			-3,03
26	79	Außerordentliche Aufwendungen			70,00
27		Außerordentliches Ergebnis (Nr. 25 / . Nr. 26)			66,97
28		Jahresergebnis vor internen Leistungsbeziehungen (ordentliches Ergebnis und außerordentliches Ergebnis Nr. 24 und Nr. 27)	11.425.975,00	4.693.060,00	5.057.394,54
29		Erlöse der internen Leistungsbeziehungen	-42.230,00	-41.010,00	-39.050,00
30		Kosten der internen Leistungsbeziehungen			
31		Ergebnis der internen Leistungsbeziehungen	-42.230,00	-41.010,00	-39.050,00
32		Jahresergebnis nach internen Leistungsbeziehungen	11.383.745,00	4.652.050,00	5.018.344,54

Produktplan 2026 der Stadt Nidda

Teilergebnishaushalt
Produkt 1131 Finanzplanung und -ausführung

Stadt Nidda

			Haushaltsansatz		
Nr.	Konten	Bezeichnung	2026	2025	Ergebnis des Jahresabschlusses 2024
5091000		sonstige Umsatzerlöse aus Stromverkauf PV-Anlagen	- 16.000,00	- 20.900,00	- 25.795,38
01	50	Privatrechtliche Leistungsentgelte	- 16.000,00	- 20.900,00	- 25.795,38
5483010		Kostenerstattungen ZOV Zinsaufwendungen Darlehen	- 40.000,00	- 45.000,00	- 46.291,50
5488100		Kostenerstattungen von Dritten	- 3.250,00	- 3.250,00	- 3.129,90
03	548-549	Kostenersatzleistungen und -erstattungen	- 43.250,00	- 48.250,00	- 49.421,40
5401010		Schlüsselzuweisungen	- 8.140.000,00	- 13.326.200,00	- 10.842.834,00
5421000		Zuweisungen für lfd Zwecke vom Land	- 560.520,00		
07	540-543	Ertr.a.Zuweisgn.u.Zusch.f.lfd.Zwecke u.allg.Uml.	- 8.700.520,00	- 13.326.200,00	- 10.842.834,00
5460100		Erträge Auflös SOPO Invest vom öffentl Bereich	- 400.300,00	- 386.035,00	- 480.950,00
5463000		Erträge Auflösung von SOPO für den Gebührenaussgl.	- 1.200.000,00		
08	546	Ertr.a.Aufl.v.Sonderp.a.Inv.zuw.-zusch.u.-Beitr.	- 1.600.300,00	- 386.035,00	- 480.950,00
09	53	Sonstige ordentliche Erträge	- 640,00	- 640,00	- 623,76
10		Summe der ordentlichen Erträge (Pos. 1 - 9)	- 10.360.710,00	- 13.782.025,00	- 11.399.624,54
6201000		Entgelt Beschäftigte (einschl. Zulagen)	421.300,00	422.800,00	391.272,28
6201001		Leistungsentgelt Beschäftigte			5.784,56
6301000		Dienst-, Amtsbezüge einschl. tarifl. Zulagen	64.900,00	60.600,00	60.079,14
6311000		Leistungsentgelt Beamte			1.494,49
6401000		AG-Anteil zur Sozialvers. Entgeltbereich	91.000,00	88.400,00	81.713,68
6490100		Beihilfen Bezügebereich	3.000,00	12.000,00	3.914,43
11	62, 63, 640-643, 647-649, 65	Personalaufwendungen	580.200,00	583.800,00	544.258,58
6440100		Versorgungsbezüge Beamte	17.300,00	24.600,00	27.045,03
6451000		Auf. an Verso. kassen f tarifl. Beschäftigte	33.800,00	33.900,00	31.924,11
12	644-646	Versorgungsaufwendungen	51.100,00	58.500,00	58.969,14
6010100		Aufw. für Büromat. u. Drucks. d. Verw. u. ähnl. E	100,00	100,00	21,13
6063000		Materialaufw. für Einrichtungen und Ausstattungen	300,00	300,00	3.225,71
6161000		Instandh. Gebäude, Außenanl. (Bauunterhaltung)			236,74
6166100		Wartungskosten EDV		170,00	
6171140		Aufwendungen für Entsorgung an AWB, Recyclinghof			69,48
6179000		And. sonstige Aufwendungen für bezogene Leistungen	189.000,00	141.000,00	133.903,66
6730000		Gebühren	150,00	150,00	1.424,59
6750000		Bankspesen / Kosten d. Geldverkehrs u.d. Kapitalbe	12.000,00	15.000,00	12.755,56
6771000		Aufw. für Sachverst., Rechtsanwälte u. Gerichtskosten	1.750,00	1.100,00	552,87
6772000		Aufw. für Steuerberatung & Wirtschaftsp. u. RPA	50.000,00	45.000,00	33.347,50
6779000		Aufw. für andere Beratungsleistungen			38.109,75
6790000		sonstige Aufw. f. d. Inanspruchn. v. Diensten	200,00	200,00	60,51
6810000		Aufw. für Zeitungen u Fachliteratur	1.500,00	1.650,00	1.486,76
6832000		Telefonkosten	2.250,00	2.010,00	1.225,14
6850000		Reisekosten	1.200,00	1.200,00	233,73
6862000		Aufw. für Gästebewirtung (Repräsentation)	200,00	150,00	329,60
6880000		Aufw. für Fort- und Weiterbildung	2.800,00	2.600,00	2.087,40
6910000		Beitr. Wirtschaftsverb. und Vereine	80,00	80,00	80,00
13	60, 61, 67-69	Aufwendungen für Sach- und Dienstleistungen	261.530,00	210.710,00	229.150,13
6620000		Abschr. Gebäude u. -einr., SachAnlag., InfrStrktV		60.000,00	
6642000		Abschr. auf Betriebsausstattung	250,00	300,00	296,93
6672000		Einzelwertberichtigung	500,00	550,00	
14	66	Abschreibungen	750,00	60.850,00	296,93

Produktplan 2026 der Stadt Nidda

Teilergebnishaushalt Produkt 1131 Finanzplanung und -ausführung					
Stadt Nidda					
Nr.	Konten	Bezeichnung	Haushaltsansatz		Ergebnis des Jahresabschlusses 2024
			2026	2025	
7125000		Zusch. lfd. Zwecke verb. Unt., Sonderverm.,Beteil.			0,20
15	71	Aufw.f. Zuweisungen und Zuschüsse s.bes.Finanzaufw			0,20
7354100		Kreisumlage	13.378.000,00	11.748.100,00	10.343.892,03
7354200		Schulumlage	6.981.000,00	5.645.130,00	5.577.719,27
16	73	Steueraufw.einschl.Aufw.ages.Uml.verpfl.	20.359.000,00	17.393.230,00	15.921.611,30
19		Summe der ordentlichen Aufwendungen (Pos. 11 - 18)	21.252.580,00	18.307.090,00	16.754.286,28
20		Verwaltungsergebnis (Pos. 10 / . Ps. 19)	10.891.870,00	4.525.065,00	5.354.661,74
5710100		Bankzinsen	- 50.000,00	- 50.000,00	-372.930,67
5761000		Säumniszuschläge	-125.000,00	-125.000,00	- 73.923,62
5762000		Mahngebühren öff.-rechtl.	-25.000,00	-25.000,00	-22.913,26
5790900		Übrige sonstige Zinsen und ähnl. Erträge	- 1.800,00	-5.400,00	- 1.600,42
21	56, 57	Finanzerträge	-261.800,00	-250.400,00	-535.096,99
7710099		Kreditzinsen "Zinsdienstumlage"	2.900,00	3.100,00	3.128,00
7720000		Kredit- und Überziehungsprovisionen	1.000,00	1.000,00	36,00
7761711		Abgang Kredit Nr. 48 - 7351380030 LTH			236,97
7761721		Abgang Kredit Nr. 49 - 7391545030 LTH	5.595,00	7.870,00	8.215,86
7767000		Zinsen & ähnl. Aufw. an Kreditinstitute	600.000,00	200.000,00	
7767131		Abgang Kredit Nr. 93 - 800047440 LHT	530,00	1.430,00	2.288,14
7767151		Abgang Kredit Nr. 124 - 7500030848 LHT	10,00	10,00	7,40
7767171		Abgang Kredit Nr. 126 - 7500026526 LHT	165,00	180,00	196,60
7767191		Abgang Kredit Nr. 128 - 7500021767 LTH	10,00	10,00	10,93
7767201		Abgang Kredit Nr. 129 - 7500026193 LTH	25,00	25,00	24,17
7767211		Abgang Kredit Nr. 130 - 7500026194 LTH	100,00	110,00	115,06
7767461		Abgang Kredit Nr. 158 - 3021831705 Voba	9.815,00	13.500,00	17.006,92
7767481		Abgang Kredit Nr. 183 - 18003237/09 Münch.Hyp		160,00	829,13
7767501		Abgang Kredit Nr. 187 - 2658250011 Nord LB	4.425,00	6.550,00	8.571,96
7767571		Abgang Kredit Nr. 195 - 3021831710 VoBa	14.760,00	17.540,00	20.163,38
7767641		Abgang Kredit Nr. 202 - 800056702 LHT	38.930,00	41.465,00	43.893,96
7767661		Abgang Kredit Nr. 204 - 6027414468 SKO	3.650,00	3.880,00	4.112,00
7767671		Abgang Kredit Nr. 205 - 7500047814 LTH	10,00	10,00	9,76
7767681		Abgang Kredit Nr. 206 - 15106631	24.520,00	25.820,00	27.075,67
7767691		Abgang Kredit Nr. 207 - 7500844095 Wi Bank	25.045,00	27.090,00	29.080,06
7767694		Abgang Kredit Nr. 212 - 0800059141 Helaba	9.140,00	9.875,00	10.576,44
7767695		Abgang Kredit Nr. 213 - 15109142 Hypo	32.840,00	34.580,00	36.262,07
7767696		Abgang Kredit Nr. 214 - 6701190453 DKB	11.345,00	12.375,00	13.390,16
22	77	Zinsen und ähnliche Aufwendungen	795.905,00	418.395,00	237.762,82
23		Finanzergebnis (Pos. 21 - Pos. 22)	534.105,00	167.995,00	-297.334,17
24		Ordentliches Ergebnis (Pos. 20 + Pos. 23)	11.425.975,00	4.693.060,00	5.057.327,57
5990900		sonstige außerordentliche Erträge			-3,03
25	59	Außerordentliche Erträge			-3,03
7990000		sonstige außerordentliche Aufwendungen			70,00
26	79	Außerordentliche Aufwendungen			70,00
27		Außerordentliches Ergebnis (Pos. 25 / . Pos. 26)			66,97
28		Jahresergebnis vor intern.Leistungsbez.	11.425.975,00	4.693.060,00	5.057.394,54
291		Erträge Bauhof aus ILV	-42.230,00	-41.010,00	-39.050,00
29		Erträge der internen Leistungsbeziehungen	-42.230,00	-41.010,00	-39.050,00
31		Jahresergebnis nach internen Leistungsbeziehungen	11.383.745,00	4.652.050,00	5.018.344,54
59		Jahresergebnis nach Verwendung	11.383.745,00	4.652.050,00	5.018.344,54

Produktplan 2026 der Stadt Nidda

Teilfinanzhaushalt Produkt 1131 Finanzplanung und -ausführung

Stadt Nidda

		Haushaltsansatz				Investitions- und Investitionsförderungsmaßnahmen	
Nr.	Bezeichnung	2026	Verpflichtungs-ermächtigungen	2025	Ergebnis des Jahresabschlusses 2024	Gesamt-auszahlungsbedarf	davon bisher bereitgestellt
	Einzahlungen aus Investitionstätigkeit						
20	+ Einz. aus Investitionszuweis. und -zuschüssen sowie aus Investitionsbeiträgen	450.000		400.000	403.000		
21	+ Einz. aus Abgängen von Vermögensgegenständen des Sachanlagevermögens und des immateriellen Anlagevermögens						
22	+ Einz. aus Abgängen von Vermögensgegenständen des Finanzanlagevermögens				166.103		
	Einzahlungen aus Finanzierungstätigkeit						
31	+ Einz. aus der Aufnahme v. Krediten und wirtschaftlich vergleichbaren Vorgängen für Investitionen	37.712.300		7.749.500			
	Summe	38.162.300		8.149.500	569.103		
	Auszahlungen aus Investitionstätigkeit						
24	- Ausz. für den Erwerb von Grundstücken und Gebäuden						
25	- Ausz. für Baumaßnahmen	-17.900.000				-17.900.000	-17.900.000
26	- Ausz. für Investitionen in das sonstige Sachanlagevermögen und immaterielle Anlagevermögen			-500		-34.000	-34.000
	davon: Ausz. aus gewährten Investitionszuweisungen und -zuschüssen					-2.000	-2.000
27	- Ausz. für Investitionen in das Finanzanlagevermögen						
	Auszahlungen aus Finanzierungstätigkeit						
32	- Ausz. für die Tilgung von Krediten und wirtschaftlich vergleichbaren Vorgängen für Investitionen	-1.290.425		-1.414.460	-1.084.764	-19.263.960	-14.960.215
	Summe	-19.190.425		-1.414.960	-1.084.764	-37.197.960	-32.894.215
	Saldo (Einzahlungen / . Auszahlungen)	18.971.875		6.734.540	-515.661	-37.197.960	-32.894.215

Produktplan 2026 der Stadt Nidda

Investitionen Produkt 1131 Finanzplanung und -ausführung Stadt Nidda						
Nr. Bezeichnung	Ansatz 2025	Ansatz 2026	Verpflichtungs- Ermächtigungen	Finanzplan 2027	Finanzplan 2028	Finanzplan 2029
99036 GWG (< 1000 € netto) Kassen- und Vollstreckungswesen	-500	0	0	0	0	0
26 Ausz.f.Invest.i.d.sonst.Sachanl.verm.u.imm.Anl.ver	-500	0	0	0	0	0
99200 Investitionspauschale	400.000	450.000	0	0	0	0
20 Einz.a.Inv.zuw.u.-zusch.s.a.Inv.beitr.	400.000	450.000	0	0	0	0
99990 Finanzierung Justus-von-Liebig-Therme BS	0	-17.900.000	0	0	0	0
25 Auszahlungen für Baumaßnahmen	0	-17.900.000	0	0	0	0

Produktplan 2026 der Stadt Nidda

Produktbeschreibung Produkt 1141 Serviceleistungen Bauhof Stadt Nidda		
Verantwortliche Organisationseinheit Fachbereich Technisches Rathaus		Verantwortliche Person(en) Lena Roßmann Marcel Walther (Vertretung)
Pflichtaufgaben	Nein	
Rechtsbindungsgrad	Soll	
Kurzbeschreibung	Technische Dienstleistungen bei der Bereitstellung der kommunalen Produkte, Fuhrpark	
gesetzl. Grundlage	Beschlüsse der städtischen Gremien	
Zielgruppe	Fachdienste, Städtische Gremien, Externe Unternehmen	
Allgemeine Ziele	Termingerechte, wirtschaftliche, flexible und zuverlässige Unterstützung bei der Produkterstellung der Stadt Nidda, Reparatur und Instandhaltung gemeindlicher Einrichtungen und Flächen, Ausführung von Serviceleistungen für die Bürger- und Bürgerinnen der Stadt Nidda. Gewährleistung des Winterdienstes.	
Zugeordnete Kostenträger	11411 11412 11413 11414	Bauhof Nidda Serviceleistungen Bauhof Werkstatt Bauhof Bauhof interne Leistungen
Zugeordnete KST	04080000 Bauhof Nidda 04080100 Bauhof Personal 04080200 Bauhof Gebäude 04080300 Bauhof Lager 04080400 Bauhof Maschinen/Geräte 04080500 Bauhof Fuhrpark	
Haushaltsvermerke	<p>Die Aufwendungen und Auszahlungen des Produktes bilden gem. § 4 GemHVO eine Bewirtschaftungseinheit (Budget).</p> <p>Die in § 20 Abs. 1 GemHVO geregelte gegenseitige Deckungsfähigkeit gilt nicht für Personal- und Versorgungsaufwendungen sowie für bilanzielle Abschreibungen und sämtliche Unerhaltungsaufwendungen.</p> <p>Die Personal- und Versorgungsaufwendungen sind gem. § 20 Abs. 2 GemHVO-Doppik über alle Teilhaushalte hinweg untereinander und gegenseitig deckungsfähig.</p>	

Produktplan 2026 der Stadt Nidda

Teilergebnishaushalt Produkt 1141 Serviceleistungen Bauhof					
Stadt Nidda					
Nr.	Konten	Bezeichnung	Haushaltsansatz		Ergebnis des Jahresabschlusses 2024
			2026	2025	
		Ordentliche Erträge			
01	50	Privatrechtliche Leistungsentgelte	-1.800,00	-1.500,00	-1.800,35
02	51	Öffentlich-rechtliche Leistungsentgelte			
03	548-549	Kostensatzleistungen und -erstattungen	-10.500,00	-14.350,00	-22.395,84
04	52	Bestandsveränderungen und aktivierte Eigenleistungen			
05	55	Steuern und steuerähnliche Erträge einschl. Erträge aus gesetzlichen Umlagen			
06	547	Erträge aus Transferleistungen			
07	540-543	Erträge aus Zuweisungen und Zuschüssen für lfd. Zwecke und allgemeine Umlagen			
08	546	Erträge aus der Auflösung von Sonderposten aus Investitionszuweisungen, -zuschüssen und Investitionsbeiträgen	-5.155,00	-5.155,00	-5.158,00
09	53	Sonstige ordentliche Erträge			
10		Summe der ordentlichen Erträge (Nr. 1 bis 9)	-17.455,00	-21.005,00	-29.354,19
		Ordentliche Aufwendungen			
11	62, 63, 640-643, 647-649, 65	Personalaufwendungen	2.284.000,00	2.211.600,00	1.913.483,24
12	644-646	Versorgungsaufwendungen	150.300,00	147.200,00	134.851,78
13	60, 61, 67-69	Aufwendungen für Sach- und Dienstleistungen	584.210,00	489.445,00	507.117,36
14	66	Abschreibungen	172.550,00	184.715,00	187.856,61
15	71	Aufwendungen für Zuweisungen und Zuschüsse sowie besondere Finanzaufwendungen			
16	73	Steueraufwendungen einschl. Aufwendungen aus gesetzlichen Umlageverpflichtungen			
17	72	Transferaufwendungen			
18	70, 74, 76	Sonstige ordentliche Aufwendungen	5.755,00	6.390,00	6.622,00
19		Summe der ordentlichen Aufwendungen (Nr. 11 bis 18)	3.196.815,00	3.039.350,00	2.749.930,99
20		Verwaltungsergebnis (Nr. 10 / . Nr. 19)	3.179.360,00	3.018.345,00	2.720.576,80
21	56, 57	Finanzerträge			
22	77	Finanzaufwendungen			
23		Finanzergebnis (Nr. 21 bis Nr. 22)			
24		Ordentliches Ergebnis (Verwaltungsergebnis und Finanzergebnis Nr. 20 und Nr. 23)	3.179.360,00	3.018.345,00	2.720.576,80
25	59	Außerordentliche Erträge			-14.750,00
26	79	Außerordentliche Aufwendungen			
27		Außerordentliches Ergebnis (Nr. 25 / . Nr. 26)			-14.750,00
28		Jahresergebnis vor internen Leistungsbeziehungen (ordentliches Ergebnis und außerordentliches Ergebnis Nr. 24 und Nr. 27)	3.179.360,00	3.018.345,00	2.705.826,80
29		Erlöse der internen Leistungsbeziehungen	-3.221.160,00	-3.018.345,00	-2.711.819,01
30		Kosten der internen Leistungsbeziehungen			
31		Ergebnis der internen Leistungsbeziehungen	-3.221.160,00	-3.018.345,00	-2.711.819,01
32		Jahresergebnis nach internen Leistungsbeziehungen	-41.800,00		-5.992,21

Produktplan 2026 der Stadt Nidda

Teilergebnishaushalt
Produkt 1141 Serviceleistungen Bauhof

Stadt Nidda

			Haushaltsansatz		
Nr.	Konten	Bezeichnung	2026	2025	Ergebnis des Jahresabschlusses 2024
5090000		sonstige Umsatzerlöse	- 1.800,00	- 1.500,00	- 1.800,35
01	50	Privatrechtliche Leistungsentgelte	- 1.800,00	- 1.500,00	- 1.800,35
5488100		Kostenerstattungen von Dritten	- 10.500,00	- 14.350,00	- 22.395,84
03	548-549	Kostenersatzleistungen und -erstattungen	- 10.500,00	- 14.350,00	- 22.395,84
5460100		Erträge Auflös. SOPO Invest vom öffentl. Bereich	- 5.155,00	- 5.155,00	- 5.158,00
08	546	Erträge Auflös. v. Sonderp. a. Inv. zuw.-zusch. u. -Beitr.	- 5.155,00	- 5.155,00	- 5.158,00
10		Summe der ordentlichen Erträge (Pos. 1 - 9)	- 17.455,00	- 21.005,00	- 29.354,19
6201000		Entgelt Beschäftigte (einschl. Zulagen)	1.865.500,00	1.810.600,00	1.542.563,05
6201001		Leistungsentgelt Beschäftigte			26.309,44
6201030		Entgelt Aushilfen (einschl. Zulagen)	6.700,00	12.900,00	11.259,52
6401000		AG-Anteil zur Sozialvers. Entgeltbereich	411.800,00	388.100,00	333.351,23
11	62, 63, 640-643, 647-649, 65	Personalaufwendungen	2.284.000,00	2.211.600,00	1.913.483,24
6451000		Aufw. an Verso. kassen f. tarifl. Beschäftigte	150.300,00	147.200,00	134.851,78
12	644-646	Versorgungsaufwendungen	150.300,00	147.200,00	134.851,78
6010100		Aufw. für Büromat. u. Drucks. d. Verw. u. ähnl. B.	100,00	100,00	437,78
6011000		Lehr- und Unterrichtsmittel	100,00	100,00	
6020000		Hilfsstoffe	3.000,00	1.500,00	2.006,81
6051000		Strom	13.200,00	6.800,00	12.460,13
6052000		Gas	12.500,00	12.000,00	12.668,88
6055000		Treibstoffe	51.000,00	75.000,00	47.466,78
6056000		Wasser	715,00	740,00	714,99
6057000		Abwasser	5.000,00	5.000,00	4.792,00
6061000		Materialaufw. für Gebäude u. Außenanlagen	500,00	2.500,00	11.128,05
6062000		Materialaufw. für techn. Anlagen in Betriebsbauten	5.000,00	1.000,00	
6063000		Materialaufw. für Einrichtungen und Ausstattungen	32.000,00	32.000,00	25.374,95
6070000		Aufw. für Berufskleidung, Arbeitsschutzmittel	20.000,00	15.000,00	15.200,16
6081000		Reinigungsmaterial	6.500,00	3.000,00	7.647,30
6089000		übriger sonstiger Materialaufwand	1.000,00	1.000,00	827,56
6101000		Fremdleist. für Erzeugnisse u. and. Umsatzleist.	30.000,00	30.000,00	18.700,30
6161000		Instandh. Gebäude, Außenanl. (Bauunterhaltung)	50.000,00	5.000,00	22.352,20
6162000		Instandh. von techn. Anlagen in Betriebsbauten	5.000,00	3.500,00	
6163000		Instandh. von Einrichtungen und Ausstattungen	15.000,00	18.500,00	14.318,52
6164000		Instandhaltung von Fahrzeugen	80.000,00	70.000,00	72.573,89
6166000		Wartungskosten	6.000,00	3.000,00	2.023,12
6166100		Wartungskosten EDV			813,96
6171000		Aufwendungen für Fremdentorgung	8.000,00	8.000,00	3.523,95
6171140		Aufwendungen für Entsorgung an AWB, Recyclinghof	200,00	200,00	263,68
6171160		Aufwendungen für Material- u. Bauschuttentsorgung	2.000,00	2.000,00	
6173000		Fremdreinigung	18.000,00	17.000,00	15.164,30
6179000		And. sonstige Aufwendungen für bezogene Leistungen	1.500,00	1.500,00	130,90
6701100		Fahrzeugmiete	20.000,00	22.000,00	16.343,64
6730000		Gebühren	500,00	200,00	205,75
6771000		Aufw. für Sachverst., Rechtsanwälte u. Gerichtskosten	150,00	160,00	
6790000		sonstige Aufw. f. d. Inanspruchn. v. Diensten	150.000,00	105.000,00	159.070,78
6810000		Aufw. für Zeitungen u. Fachliteratur			97,24
6820000		Porto und Versandkosten	50,00	50,00	
6832000		Telefonkosten	3.500,00	5.300,00	3.492,65

Produktplan 2026 der Stadt Nidda

**Teilergebnishaushalt
Produkt 1141 Serviceleistungen Bauhof**

Stadt Nidda

			Haushaltsansatz		
Nr.	Konten	Bezeichnung	2026	2025	Ergebnis des Jahresabschlusses 2024
6850000		Reisekosten	500,00	500,00	204,80
6862000		Aufw. für Gästebewirtung (Repräsentation)	500,00	500,00	439,75
6880000		Aufw. für Fort- und Weiterbildung	7.700,00	7.200,00	1.529,95
6900100		Beiträge f. Gebäudebezogene Versicherungen	3.200,00	3.200,00	3.159,57
6901000		Kfz-Versicherungsbeiträge	29.395,00	28.795,00	29.387,03
6910000		Beitr. Wirtschaftsverb. und Vereine	2.400,00	2.100,00	2.595,99
13	60, 61, 67-69	Aufwendungen für Sach- und Dienstleistungen	584.210,00	489.445,00	507.117,36
6620000		Abschr. Gebäude u. -einr., SachAnlag., InfrStrktV	34.405,00	42.800,00	42.884,20
6630000		Abschr. auf techn. Anlagen u. Maschinen	630,00	820,00	2.835,77
6641000		Abschr. auf andere Anlagen	430,00	430,00	428,50
6642000		Abschr. auf Betriebsausstattung	2.785,00	2.785,00	1.377,01
6643000		Abschr. auf Fuhrpark	128.380,00	131.810,00	132.497,07
6645000		Abschr. auf Geschäftsausstattung	1.105,00	570,00	958,56
6650000		Abschreibung geringwertige Wirtschaftsgüter (GWG)	4.815,00	5.500,00	6.875,50
14	66	Abschreibungen	172.550,00	184.715,00	187.856,61
7030000		Kfz-Steuer	5.755,00	6.390,00	6.622,00
18	70, 74, 76	Sonstige ordentliche Aufwendungen	5.755,00	6.390,00	6.622,00
19		Summe der ordentlichen Aufwendungen (Pos. 11 - 18)	3.196.815,00	3.039.350,00	2.749.930,99
20		Verwaltungsergebnis (Pos. 10 / . Ps. 19)	3.179.360,00	3.018.345,00	2.720.576,80
24		Ordentliches Ergebnis (Pos. 20 + Pos. 23)	3.179.360,00	3.018.345,00	2.720.576,80
5912000		Ertr. aus der Veräuß.v. Vermögensgegenst.üb.410 €			-14.750,00
25	59	Außerordentliche Erträge			-14.750,00
27		Außerordentliches Ergebnis (Pos. 25 / . Pos. 26)			-14.750,00
28		Jahresergebnis vor intern.LLeistungsbez.	3.179.360,00	3.018.345,00	2.705.826,80
291		Erträge Bauhof aus ILV	-3.221.160,00	-3.018.345,00	-2.711.819,01
29		Erträge der internen Leistungsbeziehungen	-3.221.160,00	-3.018.345,00	-2.711.819,01
31		Jahresergebnis nach internen Leistungsbeziehungen	-41.800,00		-5.992,21
59		Jahresergebnis nach Verwendung	-41.800,00		-5.992,21

Produktplan 2026 der Stadt Nidda

Teilfinanzhaushalt Produkt 1141 Serviceleistungen Bauhof

Stadt Nidda

		Haushaltsansatz				Investitions- und Investitionsförderungsmaßnahmen	
Nr.	Bezeichnung	2026	Verpflichtungs-ermächtigungen	2025	Ergebnis des Jahresabschlusses 2024	Gesamt-auszahlungsbedarf	davon bisher bereitgestellt
	Einzahlungen aus Investitionstätigkeit						
20	+ Einz. aus Investitionszuweis. und -zuschüssen sowie aus Investitionsbeiträgen						
21	+ Einz. aus Abgängen von Vermögensgegenständen des Sachanlagevermögens und des immateriellen Anlagevermögens				14.750		
22	+ Einz. aus Abgängen von Vermögensgegenständen des Finanzanlagevermögens						
	Einzahlungen aus Finanzierungstätigkeit						
31	+ Einz. aus der Aufnahme v. Krediten und wirtschaftlich vergleichbaren Vorgängen für Investitionen						
	Summe				14.750		
	Auszahlungen aus Investitionstätigkeit						
24	- Ausz. für den Erwerb von Grundstücken und Gebäuden						
25	- Ausz. für Baumaßnahmen					-75.000	-75.000
26	- Ausz. für Investitionen in das sonstige Sachanlagevermögen und immaterielle Anlagevermögen davon: Ausz. aus gewährten Investitionszuweisungen und -zuschüssen	-105.000		-135.000	-127.852	-2.040.000	-2.040.000
27	- Ausz. für Investitionen in das Finanzanlagevermögen						
	Auszahlungen aus Finanzierungstätigkeit						
32	- Ausz. für die Tilgung von Krediten und wirtschaftlich vergleichbaren Vorgängen für Investitionen						
	Summe	-105.000		-135.000	-127.852	-2.115.000	-2.115.000
	Saldo (Einzahlungen / . Auszahlungen)	-105.000		-135.000	-113.102	-2.115.000	-2.115.000

Produktplan 2026 der Stadt Nidda

Investitionen Produkt 1141 Serviceleistungen Bauhof Stadt Nidda						
Nr. Bezeichnung	Ansatz 2025	Ansatz 2026	Verpflichtungs- Ermächtigungen	Finanzplan 2027	Finanzplan 2028	Finanzplan 2029
01021 Anschaffung von Fahrzeugen Bauhof	-110.000	-90.000	0	0	0	0
26 Ausz.f.Invest.i.d.sonst.Sachanl.verm.u.imm.Anl.ver	-110.000	-90.000	0	0	0	0
01122 Digitalisierung Bauhof	-15.000	0	0	0	0	0
26 Ausz.f.Invest.i.d.sonst.Sachanl.verm.u.imm.Anl.ver	-15.000	0	0	0	0	0
99055 GWG (< 1000 € netto) Bauhof	-10.000	0	0	0	0	0
26 Ausz.f.Invest.i.d.sonst.Sachanl.verm.u.imm.Anl.ver	-10.000	0	0	0	0	0
99157 Anschaffung von Geräten und Maschinen Bauhof	0	-15.000	0	0	0	0
26 Ausz.f.Invest.i.d.sonst.Sachanl.verm.u.imm.Anl.ver	0	-15.000	0	0	0	0

Produktplan 2026 der Stadt Nidda

Produktbeschreibung Produkt 1151 Grundstücksverwaltung Stadt Nidda		
Verantwortliche Organisationseinheit Fachbereich Technisches Rathaus		Verantwortliche Person(en) Lena Roßmann Marcel Walther (Vertretung)
Pflichtaufgaben	Ja	
Rechtsbindungsgrad	Soll	
Kurzbeschreibung	Abwicklung von Grundstücksgeschäften, Durchführung der Grenzregelung, Vereinfachte Baulandumlegung, Verwaltung und Bewirtschaftung bebauter und unbebauter Grundstücke der Stadt Nidda, Abschluss, Verwaltung und Aufhebung von Miet- und Gestattungsverhältnissen, Erbpacht und Sondernutzungsverhältnisse	
gesetzl. Grundlage	Beschlüsse der städtischen Gremien, Pacht,- Miet- und Kaufvertragsrecht, allgemeines Bau- und Planungsrecht	
Zielgruppe	Verwaltung, Vereine, Bürgerinnen und Bürger Fachdienste, Kataster- und Grundbuchämter, Notare, Ingenieurbüros, Pächter, Mieter und Grundstückseigentümer.	
Allgemeine Ziele	Regelung des allgemeinen Grundstücksverkehrs, Schaffung von zweckmäßig gestalteten Grundstücken für die bauliche oder sonstige Nutzung, Kontrolle und Reduzierung der Verbrauchskosten in den städtischen Einrichtungen und Gebäuden, Sicherstellung einer ordnungsgemäßen Vermietung und Verpachtung von städtischen Grundstücken und Flächen.	
Zugeordnete Kostenträger	11511 11512	Verw. der Liegenschaften, Kleingartenanl. u. Bewirt. des unbe- Verwaltungsverm. Grundstücksmanagement, Vermarktung und Unterhaltung städtischer Grundstücke
Zugeordnete KST	02040000 Liegenschaftsverwaltung Allgemein	
Haushaltsvermerke	Die Aufwendungen und Auszahlungen des Produktes bilden gem. § 4 GemHVO eine Bewirtschaftungseinheit (Budget). Die in § 20 Abs. 1 GemHVO geregelte gegenseitige Deckungsfähigkeit gilt nicht für Personal- und Versorgungsaufwendungen sowie für bilanzielle Abschreibungen und sämtliche Unerhaltungsaufwendungen. Die Personal- und Versorgungsaufwendungen sind gem. § 20 Abs. 2 GemHVO-Doppik über alle Teilhaushalte hinweg untereinander und gegenseitig deckungsfähig.	

Produktplan 2026 der Stadt Nidda

Teilergebnishaushalt Produkt 1151 Grundstücksverwaltung					
Stadt Nidda					
Nr.	Konten	Bezeichnung	Haushaltsansatz		Ergebnis des Jahresabschlusses 2024
			2026	2025	
		Ordentliche Erträge			
01	50	Privatrechtliche Leistungsentgelte	-250.530,00	-225.730,00	-270.453,49
02	51	Öffentlich-rechtliche Leistungsentgelte	-30.000,00	-28.000,00	-29.374,07
03	548-549	Kostensatzleistungen und -erstattungen	-2.300,00	-2.900,00	-2.532,69
04	52	Bestandsveränderungen und aktivierte Eigenleistungen			
05	55	Steuern und steuerähnliche Erträge einschl. Erträge aus gesetzlichen Umlagen			
06	547	Erträge aus Transferleistungen			
07	540-543	Erträge aus Zuweisungen und Zuschüssen für lfd. Zwecke und allgemeine Umlagen			
08	546	Erträge aus der Auflösung von Sonderposten aus Investitionszuweisungen, -zuschüssen und Investitionsbeiträgen	-1.785,00	-1.785,00	-1.787,00
09	53	Sonstige ordentliche Erträge	-230,00	-230,00	-226,80
10		Summe der ordentlichen Erträge (Nr. 1 bis 9)	-284.845,00	-258.645,00	-304.374,05
		Ordentliche Aufwendungen			
11	62, 63, 640-643, 647-649, 65	Personalaufwendungen	98.500,00	111.500,00	111.165,11
12	644-646	Versorgungsaufwendungen	60.800,00	56.500,00	56.531,64
13	60, 61, 67-69	Aufwendungen für Sach- und Dienstleistungen	68.915,00	47.200,00	39.255,98
14	66	Abschreibungen	45.515,00	34.880,00	44.239,38
15	71	Aufwendungen für Zuweisungen und Zuschüsse sowie besondere Finanzaufwendungen	1.000,00	1.000,00	6.531,78
16	73	Steueraufwendungen einschl. Aufwendungen aus gesetzlichen Umlageverpflichtungen			
17	72	Transferaufwendungen			
18	70, 74, 76	Sonstige ordentliche Aufwendungen	35.565,00	16.380,00	16.632,74
19		Summe der ordentlichen Aufwendungen (Nr. 11 bis 18)	310.295,00	267.460,00	274.356,63
20		Verwaltungsergebnis (Nr. 10 / . Nr. 19)	25.450,00	8.815,00	-30.017,42
21	56, 57	Finanzerträge			-570,35
22	77	Finanzaufwendungen			
23		Finanzergebnis (Nr. 21 bis Nr. 22)			-570,35
24		Ordentliches Ergebnis (Verwaltungsergebnis und Finanzergebnis Nr. 20 und Nr. 23)	25.450,00	8.815,00	-30.587,77
25	59	Außerordentliche Erträge			-367.200,03
26	79	Außerordentliche Aufwendungen			
27		Außerordentliches Ergebnis (Nr. 25 / . Nr. 26)			-367.200,03
28		Jahresergebnis vor internen Leistungsbeziehungen (ordentliches Ergebnis und außerordentliches Ergebnis Nr. 24 und Nr. 27)	25.450,00	8.815,00	-397.787,80
29		Erlöse der internen Leistungsbeziehungen	-7.140,00	-6.930,00	-6.600,00
30		Kosten der internen Leistungsbeziehungen	8.060,00	10.430,00	16.070,00
31		Ergebnis der internen Leistungsbeziehungen	920,00	3.500,00	9.470,00
32		Jahresergebnis nach internen Leistungsbeziehungen	26.370,00	12.315,00	-388.317,80

Produktplan 2026 der Stadt Nidda

Teilergebnishaushalt
Produkt 1151 Grundstücksverwaltung

Stadt Nidda

			Haushaltsansatz		
Nr.	Konten	Bezeichnung	2026	2025	Ergebnis des Jahresabschlusses 2024
5003000		Umsatzerlöse aus Überlassung Gebäude und Räume	-100,00	-100,00	-100,00
5008000		Umsatzerlöse aus Verpachtung v.Grundstücken	-250.000,00	-225.000,00	-270.353,49
5090000		sonstige Umsatzerlöse		-200,00	
5092000		sonstige Umsatzerlöse Verpachtung PV-Fläche	-430,00	-430,00	
01	50	Privatrechtliche Leistungsentgelte	-250.530,00	-225.730,00	-270.453,49
5120000		Benutzungsgebühren für Parkeinrichtungen	-16.000,00	-15.000,00	-15.695,84
5121000		Benutzungsgebühren für Parkeinr. -Ärztzhaus-	-14.000,00	-13.000,00	-13.678,23
02	51	Öffentlich-rechtliche Leistungsentgelte	-30.000,00	-28.000,00	-29.374,07
5488000		Kostenerstattungen von übrigen Bereichen			-96,42
5488100		Kostenerstattungen von Dritten	-2.300,00	-2.900,00	-2.436,27
03	548-549	Kostenersatzleistungen und -erstattungen	-2.300,00	-2.900,00	-2.532,69
5460100		Erträge Auflösung SOPO Invest vom öffentl Bereich	-1.785,00	-1.785,00	-1.787,00
08	546	Ertr.a.Aufl.v.Sonderp.a.Inv.zuw.-zusch.u.-Beitr.	-1.785,00	-1.785,00	-1.787,00
09	53	Sonstige ordentliche Erträge	-230,00	-230,00	-226,80
10		Summe der ordentlichen Erträge (Pos. 1 - 9)	-284.845,00	-258.645,00	-304.374,05
6201000		Entgelt Beschäftigte (einschl. Zulagen)	72.300,00	83.300,00	83.014,37
6201001		Leistungsentgelt Beschäftigte			959,58
6401000		AG-Anteil zur Sozialvers. Entgeltbereich	16.200,00	18.200,00	16.394,37
6490100		Beihilfen Bezügebereich	10.000,00	10.000,00	10.558,08
6491000		Beihilfen Entgeltbereich			63,71
6550000		Aufwendungen für Dienstjubiläen			175,00
11	62, 63, 640-643, 647-649, 65	Personalaufwendungen	98.500,00	111.500,00	111.165,11
6440100		Versorgungsbezüge Beamte	55.000,00	49.800,00	50.492,10
6451000		Auf. an Verso. kassen f tarifl. Beschäftigte	5.800,00	6.700,00	6.039,54
12	644-646	Versorgungsaufwendungen	60.800,00	56.500,00	56.531,64
6020000		Hilfsstoffe		200,00	
6051000		Strom	250,00	400,00	200,00
6056000		Wasser	265,00	230,00	237,23
6061000		Materialaufw. für Gebäude u. Außenanlagen	150,00	150,00	1.413,14
6063000		Materialaufw. für Einrichtungen und Ausstattungen			958,10
6069000		sonstiger Aufw. für Reparatur u. Instandhaltung	250,00	250,00	
6089000		übriger sonstiger Materialaufwand	250,00	250,00	214,06
6161000		Instandh. Gebäude, Außenanl. (Bauunterhaltung)	500,00	500,00	1.980,81
6162000		Instandh. von techn. Anlagen in Betriebsbauten	250,00	120,00	296,79
6163000		Instandh. von Einrichtungen und Ausstattungen	500,00		626,19
6165000		Instandh. v. Sachanl. Gemeingebr., Infrastr.verm.	1.000,00	1.000,00	591,06
6171000		Aufwendungen für Fremdentorgung	1.000,00	1.000,00	
6171140		Aufwendungen für Entsorgung an AWB/Recyclinghof	800,00	800,00	437,00
6171160		Aufwendungen für Material- u. Bauschuttentsorgung	500,00	500,00	
6173000		Fremdreinigung	400,00	400,00	2.011,60
6179000		And. sonstige Aufwendungen für bezogene Leistungen	41.800,00	16.800,00	11.333,77
6701000		Mieten, Pachten, Erbbauzinsen	11.800,00	11.800,00	12.576,92
6771000		Aufw. für Sachverst., Rechtsanwälte u. Gerichtskosten	5.000,00	11.000,00	5.146,01
6832000		Telefonkosten	3.000,00	1.250,00	757,30
6840000		amtliche Bekanntmachungen	200,00	200,00	
6850000		Reisekosten	1.000,00	350,00	476,00

Produktplan 2026 der Stadt Nidda

Teilergebnishaushalt
Produkt 1151 Grundstücksverwaltung

Stadt Nidda

		Bezeichnung	Haushaltsansatz		Ergebnis des Jahresabschlusses 2024
Nr.	Konten		2026	2025	
13	60, 61, 67-69	Aufwendungen für Sach- und Dienstleistungen	68.915,00	47.200,00	39.255,98
6615000		Abschr. aktivierte Investzuw., -zuschüsse u. -beitr	1.470,00	1.470,00	1.467,26
6620000		Abschr. Gebäude u. -einr., SachAnlag., InfrStrktV	36.540,00	27.115,00	34.689,43
6641000		Abschr. auf andere Anlagen	1.970,00	130,00	1.968,45
6642000		Abschr. auf Betriebsausstattung	3.105,00	3.735,00	3.727,44
6645000		Abschr. auf Geschäftsausstattung	1.430,00	1.430,00	2.386,80
6672000		Einzelwertberichtigung	1.000,00	1.000,00	
14	66	Abschreibungen	45.515,00	34.880,00	44.239,38
7128000		Zuschüsse für laufende Zwecke an übrige Bereiche	1.000,00	1.000,00	6.531,78
15	71	Aufw.f. Zuweisungen und Zuschüsse s.bes.Finanzaufw	1.000,00	1.000,00	6.531,78
7020000		Grundsteuer	35.565,00	16.380,00	16.632,74
18	70, 74, 76	Sonstige ordentliche Aufwendungen	35.565,00	16.380,00	16.632,74
19		Summe der ordentlichen Aufwendungen (Pos. 11 - 18)	310.295,00	267.460,00	274.356,63
20		Verwaltungsergebnis (Pos. 10 / . Ps. 19)	25.450,00	8.815,00	-30.017,42
5790900		Übrige sonstige Zinsen und ähnl. Erträge			-570,35
21	56, 57	Finanzerträge			-570,35
23		Finanzergebnis (Pos. 21 - Pos. 22)			-570,35
24		Ordentliches Ergebnis (Pos. 20 + Pos. 23)	25.450,00	8.815,00	-30.587,77
5910000		Ertr. aus der Veräuß.von Grundst.,Gebäud.u.Anlagen			-367.200,03
25	59	Außerordentliche Erträge			-367.200,03
27		Außerordentliches Ergebnis (Pos. 25 / . Pos. 26)			-367.200,03
28		Jahresergebnis vor intern.Leistungsbez.	25.450,00	8.815,00	-397.787,80
291		Erträge Bauhof aus ILV	-7.140,00	-6.930,00	-6.600,00
29		Erträge der internen Leistungsbeziehungen	-7.140,00	-6.930,00	-6.600,00
301		Aufwendungen Bauhof aus ILV	8.060,00	10.430,00	16.070,00
30		Aufwendungen der internen Leistungsbeziehungen	8.060,00	10.430,00	16.070,00
31		Jahresergebnis nach internen Leistungsbeziehungen	26.370,00	12.315,00	-388.317,80
59		Jahresergebnis nach Verwendung	26.370,00	12.315,00	-388.317,80

Produktplan 2026 der Stadt Nidda

Teilfinanzhaushalt Produkt 1151 Grundstücksverwaltung

Stadt Nidda

		Haushaltsansatz				Investitions- und Investitionsförderungsmaßnahmen	
Nr.	Bezeichnung	2026	Verpflichtungs-ermächtigungen	2025	Ergebnis des Jahresabschlusses 2024	Gesamt-auszahlungsbedarf	davon bisher bereitgestellt
	Einzahlungen aus Investitionstätigkeit						
20	+ Einz. aus Investitionszuweis. und -zuschüssen sowie aus Investitionsbeiträgen	150.000		200.000			
21	+ Einz. aus Abgängen von Vermögensgegenständen des Sachanlagevermögens und des immateriellen Anlagevermögens	2.500.000		600.000	260.555		
22	+ Einz. aus Abgängen von Vermögensgegenständen des Finanzanlagevermögens						
	Einzahlungen aus Finanzierungstätigkeit						
31	+ Einz. aus der Aufnahme v. Krediten und wirtschaftlich vergleichbaren Vorgängen für Investitionen						
	Summe	2.650.000		800.000	260.555		
	Auszahlungen aus Investitionstätigkeit						
24	- Ausz. für den Erwerb von Grundstücken und Gebäuden	-600.000		-840.000	-441.826	-12.705.000	-12.705.000
25	- Ausz. für Baumaßnahmen	-40.000		-130.000	-471.079	-2.119.669	-2.119.669
26	- Ausz. für Investitionen in das sonstige Sachanlagevermögen und immaterielle Anlagevermögen davon: Ausz. aus gewährten Investitionszuweisungen und -zuschüssen	-6.500				-6.500	-6.500
27	- Ausz. für Investitionen in das Finanzanlagevermögen						
	Auszahlungen aus Finanzierungstätigkeit						
32	- Ausz. für die Tilgung von Krediten und wirtschaftlich vergleichbaren Vorgängen für Investitionen						
	Summe	-646.500		-970.000	-912.905	-14.831.169	-14.831.169
	Saldo (Einzahlungen / . Auszahlungen)	2.003.500		-170.000	-652.350	-14.831.169	-14.831.169

Produktplan 2026 der Stadt Nidda

Investitionen Produkt 1151 Grundstücksverwaltung Stadt Nidda						
Nr. Bezeichnung	Ansatz 2025	Ansatz 2026	Verpflichtungs- Ermächtigungen	Finanzplan 2027	Finanzplan 2028	Finanzplan 2029
15006 Bürgerpark Harb	70.000	120.000	0	0	0	0
20 Einz.a.Inv.zuw.u.-zusch.s.a.Inv.beitr.	200.000	150.000	0	0	0	0
25 Auszahlungen für Baumaßnahmen	-130.000	-30.000	0	0	0	0
21007 Generationsübergreifender Ortsmittelpkt. Eichelsd.	-240.000	0	0	0	0	0
24 Ausz.f.d.Erwerb v.Grundstücken u.Gebäuden	-240.000	0	0	0	0	0
23011 Errichtung Bouleplatz Fauerbach	0	-10.000	0	0	0	0
25 Auszahlungen für Baumaßnahmen	0	-10.000	0	0	0	0
99015 Erwerb von Grundvermögen und Beitragsleistung	0	1.900.000	0	750.000	750.000	750.000
21 Einz.a.Abq.v.Gegenst.d.Sachanl.verm.u.d.imm.Anl.ve	600.000	2.500.000	0	750.000	750.000	750.000
24 Ausz.f.d.Erwerb v.Grundstücken u.Gebäuden	-600.000	-600.000	0	0	0	0
99155 Onlinebelegungskalender Liegenschaften	0	-6.500	0	0	0	0
26 Ausz.f.Invest.i.d.sonst.Sachanl.verm.u.imm.Anl.ver	0	-6.500	0	0	0	0

Produktplan 2026 der Stadt Nidda

Produktbeschreibung Produkt 1152 Gebäudemanagement Stadt Nidda		
Verantwortliche Organisationseinheit Fachbereich Technisches Rathaus	Verantwortliche Person(en) Lena Roßmann Marcel Walther (Vertretung)	
Pflichtaufgaben	Ja	
Rechtsbindungsgrad	Soll	
Kurzbeschreibung	Abwicklung aller Angelegenheiten die städtische Gebäude betreffen. Sämtliche Unterhaltungsleistungen an städtischen Gebäuden, Durchführung von Sanierungen, Planung von Neu- und Umbauten. Regelung der Versorgung und Entsorgung auf den städtischen Grundstücken. Gestaltung von Miet- und Pachtverträgen für die städtischen Objekte.	
gesetzl. Grundlage	Beschlüsse der städtischen Gremien, div. gesetzliche Grundlagen für die geordnete Bewirtschaftung städtischen Grundbesitzes.	
Zielgruppe	Verwaltung, Vereine, Bürgerinnen und Bürger	
Allgemeine Ziele	Gewährleistung der Funktionalität der städtischen Gebäude unter Einsatz des geringstmöglichen finanziellen Aufwandes. Verwaltung und Bewirtschaftung von Gebäuden, Anlagen und Einrichtungen mit größtmöglicher Zufriedenheit der Nutzer.	
Zugeordnete Kostenträger	11521 11522 11523 20111	Unterhaltung und Bewirtschaftung städtischer Gebäude Infrastrukturelle Gebäudewirtschaft durch Bauhof Technische Gebäudewirtschaft durch den Bauhof Neu-, Um-, Erweiterungs- u. Anbauten an städtischen Gebäuden
Zugeordnete KST	02040000 Liegenschaftsverwaltung Allgemein 02040010 Gebäudemanagement Allgemein	
Haushaltsvermerke	<p>Die Aufwendungen und Auszahlungen des Produktes bilden gem. § 4 GemHVO eine Bewirtschaftungseinheit (Budget).</p> <p>Die in § 20 Abs. 1 GemHVO geregelte gegenseitige Deckungsfähigkeit gilt nicht für Personal- und Versorgungsaufwendungen sowie für bilanzielle Abschreibungen und sämtliche Unerhaltungsaufwendungen.</p> <p>Die Personal- und Versorgungsaufwendungen sind gem. § 20 Abs. 2 GemHVO-Doppik über alle Teilhaushalte hinweg untereinander und gegenseitig deckungsfähig.</p>	

Produktplan 2026 der Stadt Nidda

Teilergebnishaushalt Produkt 1152 Gebäudemanagement					
Stadt Nidda					
Nr.	Konten	Bezeichnung	Haushaltsansatz		Ergebnis des Jahresabschlusses 2024
			2026	2025	
		Ordentliche Erträge			
01	50	Privatrechtliche Leistungsentgelte	-191.630,00	-173.395,00	-194.935,91
02	51	Öffentlich-rechtliche Leistungsentgelte	-1.200,00	-1.200,00	
03	548-549	Kostenersatzleistungen und -erstattungen	-802.300,00	-2.300,00	-7.737,08
04	52	Bestandsveränderungen und aktivierte Eigenleistungen			
05	55	Steuern und steuerähnliche Erträge einschl. Erträge aus gesetzlichen Umlagen			
06	547	Erträge aus Transferleistungen			
07	540-543	Erträge aus Zuweisungen und Zuschüssen für lfd. Zwecke und allgemeine Umlagen			
08	546	Erträge aus der Auflösung von Sonderposten aus Investitionszuweisungen, -zuschüssen und Investitionsbeiträgen			
09	53	Sonstige ordentliche Erträge	-290,00	-490,00	-271,92
10		Summe der ordentlichen Erträge (Nr. 1 bis 9)	-995.420,00	-177.385,00	-202.944,91
		Ordentliche Aufwendungen			
11	62, 63, 640-643, 647-649, 65	Personalaufwendungen	421.700,00	344.500,00	354.927,81
12	644-646	Versorgungsaufwendungen	65.600,00	55.000,00	55.573,59
13	60, 61, 67-69	Aufwendungen für Sach- und Dienstleistungen	272.370,00	213.645,00	140.692,93
14	66	Abschreibungen	55.345,00	46.940,00	48.552,72
15	71	Aufwendungen für Zuweisungen und Zuschüsse sowie besondere Finanzaufwendungen	50,00		49,00
16	73	Steueraufwendungen einschl. Aufwendungen aus gesetzlichen Umlageverpflichtungen			
17	72	Transferaufwendungen			
18	70, 74, 76	Sonstige ordentliche Aufwendungen	4.370,00	5.005,00	5.021,50
19		Summe der ordentlichen Aufwendungen (Nr. 11 bis 18)	819.435,00	665.090,00	604.817,55
20		Verwaltungsergebnis (Nr. 10 / . Nr. 19)	-175.985,00	487.705,00	401.872,64
21	56, 57	Finanzerträge			
22	77	Finanzaufwendungen			
23		Finanzergebnis (Nr. 21 bis Nr. 22)			
24		Ordentliches Ergebnis (Verwaltungsergebnis und Finanzergebnis Nr. 20 und Nr. 23)	-175.985,00	487.705,00	401.872,64
25	59	Außerordentliche Erträge			
26	79	Außerordentliche Aufwendungen			
27		Außerordentliches Ergebnis (Nr. 25 / . Nr. 26)			
28		Jahresergebnis vor internen Leistungsbeziehungen (ordentliches Ergebnis und außerordentliches Ergebnis Nr. 24 und Nr. 27)	-175.985,00	487.705,00	401.872,64
29		Erlöse der internen Leistungsbeziehungen			
30		Kosten der internen Leistungsbeziehungen	9.900,00	6.060,00	590,00
31		Ergebnis der internen Leistungsbeziehungen	9.900,00	6.060,00	590,00
32		Jahresergebnis nach internen Leistungsbeziehungen	-166.085,00	493.765,00	402.462,64

Produktplan 2026 der Stadt Nidda

Teilergebnishaushalt
Produkt 1152 Gebäudemanagement

Stadt Nidda

			Haushaltsansatz		
Nr.	Konten	Bezeichnung	2026	2025	Ergebnis des Jahresabschlusses 2024
5003000		Umsatzerlöse aus Überlassung Gebäude und Räume	-186.730,00	-167.995,00	-192.188,07
5090000		sonstige Umsatzerlöse	-1.900,00	-1.900,00	-2.747,84
5091000		sonstige Umsatzerlöse aus Stromverkauf PV-Anlagen	-3.000,00	-3.500,00	
01	50	Privatrechtliche Leistungsentgelte	-191.630,00	-173.395,00	-194.935,91
5101000		öffentlich rechtliche Verwaltungsgebühren	-1.200,00	-1.200,00	
02	51	Öffentlich-rechtliche Leistungsentgelte	-1.200,00	-1.200,00	
5484099		Kostenerstattungen Sozialversicherung - LOGA			-4.117,91
5488000		Kostenerstattungen von übrigen Bereichen	-800.000,00		
5488100		Kostenerstattungen von Dritten	-2.300,00	-2.300,00	-3.619,17
03	548-549	Kostenersatzleistungen und -erstattungen	-802.300,00	-2.300,00	-7.737,08
09	53	Sonstige ordentliche Erträge	-290,00	-490,00	-271,92
10		Summe der ordentlichen Erträge (Pos. 1 - 9)	-995.420,00	-177.385,00	-202.944,91
6201000		Entgelt Beschäftigte (einschl. Zulagen)	324.900,00	263.900,00	261.296,69
6201001		Leistungsentgelt Beschäftigte			6.173,72
6201030		Entgelt Aushilfen (einschl. Zulagen)			219,91
6301000		Dienst-, Amtsbezüge einschl. tarifl. Zulagen	15.800,00	14.200,00	14.179,32
6311000		Leistungsentgelt Beamte			397,26
6401000		AG-Anteil zur Sozialvers. Entgeltbereich	71.000,00	56.400,00	53.744,76
6490100		Beihilfen Bezügebereich	10.000,00	10.000,00	18.741,15
6550000		Aufwendungen für Dienstjubiläen			175,00
11	62, 63, 640-643, 647-649, 65	Personalaufwendungen	421.700,00	344.500,00	354.927,81
6440100		Versorgungsbezüge Beamte	39.500,00	33.900,00	35.186,80
6451000		Auf. an Verso. kassen f tarifl. Beschäftigte	26.100,00	21.100,00	20.386,79
12	644-646	Versorgungsaufwendungen	65.600,00	55.000,00	55.573,59
6051000		Strom	22.100,00	20.530,00	17.663,12
6052000		Gas	15.500,00	13.000,00	12.547,80
6054000		Heizöl	7.200,00	7.200,00	7.415,92
6055000		Treibstoffe			1,77
6056000		Wasser	3.820,00	5.585,00	3.818,08
6057000		Abwasser	5.730,00	5.690,00	5.638,10
6061000		Materialaufw. für Gebäude u. Außenanlagen	30.000,00	31.350,00	2.782,41
6063000		Materialaufw. für Einrichtungen und Ausstattungen	5.550,00	2.650,00	1.495,45
6081000		Reinigungsmaterial			118,27
6089000		übriger sonstiger Materialaufwand	1.500,00	1.500,00	
6101000		Fremdleist. für Erzeugnisse u. and. Umsatzleist.	2.090,00	2.090,00	2.575,10
6161000		Instandh. Gebäude, Außenanl. (Bauunterhaltung)	36.000,00	13.000,00	4.313,36
6162000		Instandh. von techn. Anlagen in Betriebsbauten	19.750,00	6.600,00	2.032,80
6163000		Instandh. von Einrichtungen und Ausstattungen	400,00	400,00	
6166000		Wartungskosten	22.700,00	12.700,00	9.883,52
6166100		Wartungskosten EDV	11.600,00	7.300,00	5.048,61
6171000		Aufwendungen für Fremdensorgung	4.075,00	2.605,00	2.475,39
6171140		Aufwendungen für Entsorgung an AWB, Recyclinghof			182,46
6171160		Aufwendungen für Material- u. Bauschuttentsorgung		100,00	571,06
6173000		Fremdreinigung	25.000,00	14.890,00	13.809,58
6179000		And. sonstige Aufwendungen für bezogene Leistungen	30.100,00	30.100,00	28.096,12
6701000		Mieten, Pachten, Erbbauzinsen	2.940,00	2.910,00	1.674,02
6701100		Fahrzeugmiete			220,00

Produktplan 2026 der Stadt Nidda

Teilergebnishaushalt
Produkt 1152 Gebäudemanagement

Stadt Nidda

			Haushaltsansatz		
Nr.	Konten	Bezeichnung	2026	2025	Ergebnis des Jahresabschlusses 2024
6720000		Lizenzen und Konzessionen	400,00		365,33
6771000		Aufw. für Sachverst., Rechtsanwälte u. Gerichtskosten		2.500,00	
6790000		sonstige Aufw. f. d. Inanspruchn. v. Diensten			721,85
6810000		Aufw. für Zeitungen u Fachliteratur	550,00	4.050,00	485,70
6832000		Telefonkosten	3.500,00	6.930,00	3.238,46
6850000		Reisekosten	2.800,00	2.800,00	178,80
6862000		Aufw. für Gästebewirtung (Repräsentation)	100,00	100,00	
6880000		Aufw. für Fort- und Weiterbildung	4.300,00	4.000,00	395,00
6900100		Beiträge f. Gebäudebezogene Versicherungen	12.165,00	12.065,00	11.388,34
6901000		Kfz-Versicherungsbeiträge	2.500,00	1.000,00	1.556,51
13	60, 61, 67-69	Aufwendungen für Sach- und Dienstleistungen	272.370,00	213.645,00	140.692,93
6615000		Abschr. aktivierte Investiz., -zuschüsse u. -beitr	410,00	410,00	409,34
6620000		Abschr. Gebäude u. -einr., Sachanlag., InfStrktV	36.070,00	29.515,00	29.491,37
6641000		Abschr. auf andere Anlagen	8.235,00	8.235,00	8.231,26
6642000		Abschr. auf Betriebsausstattung	500,00	500,00	
6643000		Abschr. auf Fuhrpark	3.505,00		1.751,00
6645000		Abschr. auf Geschäftsausstattung	6.625,00	8.280,00	8.669,75
14	66	Abschreibungen	55.345,00	46.940,00	48.552,72
7178000		sonstige Erstattungen an übrigen Bereich	50,00		49,00
15	71	Aufw.f. Zuweisungen und Zuschüsse s.bes.Finanzaufw	50,00		49,00
7020000		Grundsteuer	4.370,00	5.005,00	5.021,50
18	70, 74, 76	Sonstige ordentliche Aufwendungen	4.370,00	5.005,00	5.021,50
19		Summe der ordentlichen Aufwendungen (Pos. 11 - 18)	819.435,00	665.090,00	604.817,55
20		Verwaltungsergebnis (Pos. 10 / . Ps. 19)	-175.985,00	487.705,00	401.872,64
24		Ordentliches Ergebnis (Pos. 20 + Pos. 23)	-175.985,00	487.705,00	401.872,64
28		Jahresergebnis vor intern.LLeistungsbez.	-175.985,00	487.705,00	401.872,64
301		Aufwendungen Bauhof aus ILV	9.900,00	6.060,00	590,00
30		Aufwendungen der internen Leistungsbeziehungen	9.900,00	6.060,00	590,00
31		Jahresergebnis nach internen Leistungsbeziehungen	-166.085,00	493.765,00	402.462,64
59		Jahresergebnis nach Verwendung	-166.085,00	493.765,00	402.462,64

Produktplan 2026 der Stadt Nidda

Teilfinanzhaushalt Produkt 1152 Gebäudemanagement

Stadt Nidda

		Haushaltsansatz				Investitions- und Investitionsförderungsmaßnahmen	
Nr.	Bezeichnung	2026	Verpflichtungs-ermächtigungen	2025	Ergebnis des Jahresabschlusses 2024	Gesamt-auszahlungsbedarf	davon bisher bereitgestellt
	Einzahlungen aus Investitionstätigkeit						
20	+ Einz. aus Investitionszuweis. und -zuschüssen sowie aus Investitionsbeiträgen				150.000		
21	+ Einz. aus Abgängen von Vermögensgegenständen des Sachanlagevermögens und des immateriellen Anlagevermögens						
22	+ Einz. aus Abgängen von Vermögensgegenständen des Finanzanlagevermögens						
	Einzahlungen aus Finanzierungstätigkeit						
31	+ Einz. aus der Aufnahme v. Krediten und wirtschaftlich vergleichbaren Vorgängen für Investitionen						
	Summe				150.000		
	Auszahlungen aus Investitionstätigkeit						
24	- Ausz. für den Erwerb von Grundstücken und Gebäuden						
25	- Ausz. für Baumaßnahmen	-245.000		-65.000	-74.126	-2.415.000	-2.415.000
26	- Ausz. für Investitionen in das sonstige Sachanlagevermögen und immaterielle Anlagevermögen davon: Ausz. aus gewährten Investitionszuweisungen und -zuschüssen	-15.000			-35.621	-105.500	-105.500
27	- Ausz. für Investitionen in das Finanzanlagevermögen						
	Auszahlungen aus Finanzierungstätigkeit						
32	- Ausz. für die Tilgung von Krediten und wirtschaftlich vergleichbaren Vorgängen für Investitionen						
	Summe	-260.000		-65.000	-109.747	-2.520.500	-2.520.500
	Saldo (Einzahlungen / . Auszahlungen)	-260.000		-65.000	40.253	-2.520.500	-2.520.500

Produktplan 2026 der Stadt Nidda

Investitionen Produkt 1152 Gebäudemanagement Stadt Nidda						
Nr. Bezeichnung	Ansatz 2025	Ansatz 2026	Verpflichtungs- Ermächtigungen	Finanzplan 2027	Finanzplan 2028	Finanzplan 2029
01126 Abbruch Gebäude "Eisenried 1"	0	-140.000	0	0	0	0
25 Auszahlungen für Baumaßnahmen	0	-140.000	0	0	0	0
10007 Umbau Sportheim zum Bürgertreff	-50.000	-30.000	0	0	0	0
25 Auszahlungen für Baumaßnahmen	-50.000	-30.000	0	0	0	0
10012 Einrichtung/Ausstattung Bürgertreff Kohden	0	-75.000	0	0	0	0
25 Auszahlungen für Baumaßnahmen	0	-75.000	0	0	0	0
99125 Sanierung städtische Wohnungen	-15.000	0	0	0	0	0
25 Auszahlungen für Baumaßnahmen	-15.000	0	0	0	0	0
99159 Erneuerung Fahnenmaste Ortsteile allgemein	0	-15.000	0	0	0	0
26 Ausz.f.Invest.i.d.sonst.Sachanl.verm.u.imm.Anl.ver	0	-15.000	0	0	0	0

Produktplan 2026 der Stadt Nidda

Produktbeschreibung Produkt 1211 Statistik und Wahlen Stadt Nidda		
Verantwortliche Organisationseinheit Fachbereich Zentrale Dienste	Verantwortliche Person(en) Herr Efert Uwe Bonarius (Vertretung)	
Pflichtaufgaben	Ja	
Rechtsbindungsgrad	Muss	
Kurzbeschreibung	Vorbereitung und Durchführung von Wahlen, Abstimmungen, Volksabstimmungen, Bürgerentscheide und Bürgerbegehren, Erfüllung von statistischen Verpflichtungen gegenüber dem Statistischen Bundesamt (SBA) und dem Hessischen Statistischen Landesamt (HSL).	
gesetzl. Grundlage	Entschädigungssatzung, HGO, verschiedene Wahlgesetze.	
Zielgruppe	Statistisches Bundesamt, Hessisches Statistisches Landesamt, Städtische Gremien, Politische Parteien und Wählergruppen, Wahlberechtigte Bevölkerung.	
Allgemeine Ziele	keine Beanstandungen bei der Vorbereitung und Durchführung von Wahlen, Abstimmungen, Volksabstimmungen, Bürgerentscheide und Bürgerbegehren, korrekte Erfüllung von statistischen Verpflichtungen gegenüber dem Statistischen Bundesamt (SBA) und dem Hessischen Statistischen Landesamt (HSL).	
Zugeordnete Kostenträger	12111 12112	Statistiken Wahlen
Zugeordnete KST	03010100 Statistiken Allgemein 03010200 Wahlen Allgemein 03010201 Europawahlen 03010202 Bundestagswahlen 03010203 Landtagswahlen 03010204 Kommunalwahlen 03010205 Bürgermeisterwahlen 03010206 Ausländerbeiratswahlen 03010207 Landratswahlen	
Haushaltsvermerke	<p>Die Aufwendungen und Auszahlungen des Produktes bilden gem. § 4 GemHVO eine Bewirtschaftungseinheit (Budget).</p> <p>Die in § 20 Abs. 1 GemHVO geregelte gegenseitige Deckungsfähigkeit gilt nicht für Personal- und Versorgungsaufwendungen sowie für bilanzielle Abschreibungen und sämtliche Unerhaltungsaufwendungen.</p> <p>Die Personal- und Versorgungsaufwendungen sind gem. § 20 Abs. 2 GemHVO-Doppik über alle Teilhaushalte hinweg untereinander und gegenseitig deckungsfähig.</p>	

Produktplan 2026 der Stadt Nidda

Teilergebnishaushalt Produkt 1211 Statistik und Wahlen

Stadt Nidda

		Bezeichnung	Haushaltsansatz		Ergebnis des Jahresabschlusses 2024
Nr.	Konten		2026	2025	
		Ordentliche Erträge			
01	50	Privatrechtliche Leistungsentgelte			
02	51	Öffentlich-rechtliche Leistungsentgelte			
03	548-549	Kostensatzleistungen und -erstattungen	-200,00	-6.000,00	-10.458,33
04	52	Bestandsveränderungen und aktivierte Eigenleistungen			
05	55	Steuern und steuerähnliche Erträge einschl. Erträge aus gesetzlichen Umlagen			
06	547	Erträge aus Transferleistungen			
07	540-543	Erträge aus Zuweisungen und Zuschüssen für lfd. Zwecke und allgemeine Umlagen			
08	546	Erträge aus der Auflösung von Sonderposten aus Investitionszuweisungen, -zuschüssen und Investitionsbeiträgen			
09	53	Sonstige ordentliche Erträge			-179.085,00
10		Summe der ordentlichen Erträge (Nr. 1 bis 9)	-200,00	-6.000,00	-189.543,33
		Ordentliche Aufwendungen			
11	62, 63, 640-643, 647-649, 65	Personalaufwendungen	15.300,00	14.600,00	10.603,58
12	644-646	Versorgungsaufwendungen	1.000,00	1.000,00	781,47
13	60, 61, 67-69	Aufwendungen für Sach- und Dienstleistungen	62.600,00	39.200,00	10.022,65
14	66	Abschreibungen			
15	71	Aufwendungen für Zuweisungen und Zuschüsse sowie besondere Finanzaufwendungen			
16	73	Steueraufwendungen einschl. Aufwendungen aus gesetzlichen Umlageverpflichtungen			
17	72	Transferaufwendungen			
18	70, 74, 76	Sonstige ordentliche Aufwendungen			
19		Summe der ordentlichen Aufwendungen (Nr. 11 bis 18)	78.900,00	54.800,00	21.407,70
20		Verwaltungsergebnis (Nr. 10 / . Nr. 19)	78.700,00	48.800,00	-168.135,63
21	56, 57	Finanzerträge			
22	77	Finanzaufwendungen			
23		Finanzergebnis (Nr. 21 bis Nr. 22)			
24		Ordentliches Ergebnis (Verwaltungsergebnis und Finanzergebnis Nr. 20 und Nr. 23)	78.700,00	48.800,00	-168.135,63
25	59	Außerordentliche Erträge			
26	79	Außerordentliche Aufwendungen			
27		Außerordentliches Ergebnis (Nr. 25 / . Nr. 26)			
28		Jahresergebnis vor internen Leistungsbeziehungen (ordentliches Ergebnis und außerordentliches Ergebnis Nr. 24 und Nr. 27)	78.700,00	48.800,00	-168.135,63
29		Erlöse der internen Leistungsbeziehungen			
30		Kosten der internen Leistungsbeziehungen	2.200,00		2.090,00
31		Ergebnis der internen Leistungsbeziehungen	2.200,00		2.090,00
32		Jahresergebnis nach internen Leistungsbeziehungen	80.900,00	48.800,00	-166.045,63

Produktplan 2026 der Stadt Nidda

**Teilergebnishaushalt
Produkt 1211 Statistik und Wahlen**

Stadt Nidda

			Haushaltsansatz		
Nr.	Konten	Bezeichnung	2026	2025	Ergebnis des Jahresabschlusses 2024
5482000		Kostenerstattungen von Gemeinden/GV/Landkreis			-10.386,65
5488100		Kostenerstattungen von Dritten	-200,00	-6.000,00	-71,68
03	548-549	Kostenersatzleistungen und -erstattungen	-200,00	-6.000,00	-10.458,33
5309100		Konzessionsabgaben			-179.085,00
09	53	Sonstige ordentliche Erträge			-179.085,00
10		Summe der ordentlichen Erträge (Pos. 1 - 9)	-200,00	-6.000,00	-189.543,33
6201000		Entgelt Beschäftigte (einschl. Zulagen)	12.500,00	12.000,00	8.559,19
6201001		Leistungsentgelt Beschäftigte			171,66
6401000		AG-Anteil zur Sozialvers. Entgeltbereich	2.800,00	2.600,00	1.872,73
11	62, 63, 640-643, 647-649, 65	Personalaufwendungen	15.300,00	14.600,00	10.603,58
6451000		Auf. an Verso. kassen f tarifl. Beschäftigte	1.000,00	1.000,00	781,47
12	644-646	Versorgungsaufwendungen	1.000,00	1.000,00	781,47
6010100		Aufw. für Büromat. u. Drucks. d. Verw. u. ähnl. B	6.000,00	12.000,00	1.381,23
6063000		Materialaufw. für Einrichtungen und Ausstattungen	500,00		
6131000		Aufw. Entsch. ehrenamtl. Tätige (sow. N. Hkto 678)	16.000,00	14.000,00	5.030,00
6166100		Wartungskosten EDV	4.000,00	2.000,00	149,63
6179000		And. sonstige Aufwendungen für bezogene Leistungen	12.000,00	4.000,00	2.175,08
6730000		Gebühren	4.500,00		
6820000		Porto und Versandkosten	12.000,00	1.000,00	
6831000		Datenübertragungskosten	2.500,00	2.500,00	600,81
6840000		amtliche Bekanntmachungen	1.500,00	2.500,00	
6862000		Aufw. für Gästebewirtung (Repräsentation)	3.000,00	1.000,00	485,90
6880000		Aufw. Für Fort- und Weiterbildung	600,00	200,00	200,00
13	60, 61, 67-69	Aufwendungen für Sach- und Dienstleistungen	62.600,00	39.200,00	10.022,65
19		Summe der ordentlichen Aufwendungen (Pos. 11 - 18)	78.900,00	54.800,00	21.407,70
20		Verwaltungsergebnis (Pos. 10 / . Ps. 19)	78.700,00	48.800,00	-168.135,63
24		Ordentliches Ergebnis (Pos. 20 + Pos. 23)	78.700,00	48.800,00	-168.135,63
28		Jahresergebnis vor intern.LLeistungsbez.	78.700,00	48.800,00	-168.135,63
301		Aufwendungen Bauhof aus ILV	2.200,00		2.090,00
30		Aufwendungen der internen Leistungsbeziehungen	2.200,00		2.090,00
31		Jahresergebnis nach internen Leistungsbeziehungen	80.900,00	48.800,00	-166.045,63
59		Jahresergebnis nach Verwendung	80.900,00	48.800,00	-166.045,63

Produktplan 2026 der Stadt Nidda

Teilfinanzhaushalt Produkt 1211 Statistik und Wahlen							
Stadt Nidda							
		Haushaltsansatz				Investitions- und Investitionsförderungsmaßnahmen	
Nr.	Bezeichnung	2026	Verpflichtungs-ermächtigungen	2025	Ergebnis des Jahresabschlusses 2024	Gesamt-auszahlungsbedarf	davon bisher bereitgestellt
	Einzahlungen aus Investitionstätigkeit						
20	+ Einz. aus Investitionszuweis. und -zuschüssen sowie aus Investitionsbeiträgen						
21	+ Einz. aus Abgängen von Vermögensgegenständen des Sachanlagevermögens und des immateriellen Anlagevermögens						
22	+ Einz. aus Abgängen von Vermögensgegenständen des Finanzanlagevermögens						
	Einzahlungen aus Finanzierungstätigkeit						
31	+ Einz. aus der Aufnahme v. Krediten und wirtschaftlich vergleichbaren Vorgängen für Investitionen						
	Summe						
	Auszahlungen aus Investitionstätigkeit						
24	- Ausz. für den Erwerb von Grundstücken und Gebäuden						
25	- Ausz. für Baumaßnahmen						
26	- Ausz. für Investitionen in das sonstige Sachanlagevermögen und immaterielle Anlagevermögen davon: Ausz. aus gewährten Investitionszuweisungen und -zuschüssen						
27	- Ausz. für Investitionen in das Finanzanlagevermögen						
	Auszahlungen aus Finanzierungstätigkeit						
32	- Ausz. für die Tilgung von Krediten und wirtschaftlich vergleichbaren Vorgängen für Investitionen						
	Summe						
	Saldo (Einzahlungen / . Auszahlungen)						

Produktplan 2026 der Stadt Nidda

Produktbeschreibung Produkt 1221 Angelegenheiten der Öffentlichen Sicherheit und Ordnung Stadt Nidda		
Verantwortliche Organisationseinheit Fachbereich Zentrale Dienste	Verantwortliche Person(en) Herr Efert Uwe Bonarius (Vertretung)	
Pflichtaufgaben	Ja	
Rechtsbindungsgrad	Muss	
Kurzbeschreibung	Maßnahmen nach dem HSOG und weiterer spezialgesetzlicher Grundlagen zur Sicherung der öffentlichen Sicherheit und Ordnung nach dem HSOG, Gefahrenabwehr bei Versammlungen und Demonstrationen sowie in den Bereichen Gesundheitsschutz, Jugendschutz und Umweltordnungsrecht, Obdachlosenangelegenheiten, Fundbüro, Angelegenheiten des Ortsgerichts, Schiedsamtangelegenheiten, Jagdangelegenheiten incl. Wildschäden. Überwachung des ruhenden und fließenden Verkehrs. Verkehrslenkung und -regelung, Beförderungserlaubnisse, Sondernutzungen. Entgegennahme von Anzeigen und Überwachung von Gaststättenbetrieben, Überwachung erlaubnisfreier Betriebe und -pflichtiger Betriebe, Führen des Gewerberegisters, Erteilung gewerberechtlicher Erlaubnisse.	
gesetzl. Grundlage	HSOG, StVO, StVZO, HStrG, OWiG, VwVfG, Satzung über Erlaubnisse und Gebühren für Sondernutzungen an öffentlichen Straßen, Taxenordnung, Verordnung über die Beförderungsentgelte und Beförderungsbedingungen im Taxenverkehr sowie weitere spezialgesetzliche Vorschriften	
Zielgruppe	Allgemeinheit, Personen, die eine Ordnungswidrigkeit begangen haben, Verlierer und Finder von Eigentum. Polizei, Amt für Straßen- und Verkehrswesen (ASW), weitere Fachbehörden Betreiber und Nutzer von Gaststätten und ähnlichen Einrichtungen, Betreiber von gewerblichen Betrieben	
Allgemeine Ziele	Sicherstellung der öffentlichen Sicherheit und Ordnung. Schutz der Öffentlichkeit vor gefährlichen Einflüssen auf die Gesundheit.	
Zugeordnete Kostenträger	12211 12215 12222	Öffentliche Sicherheit und allgemeine öffentliche Ordnung Gewerbeüberwachung und Gaststättenrecht Verkehrslenkung/Verkehrssicherheit/Verkehrsüberwachung
Zugeordnete KST	03020000 Ordnungsverwaltung Allgemein 03020500 Verkehrslenkung/Verkehrssicherheit/Verkehrsüberwachung	
Haushaltsvermerke	Die Aufwendungen und Auszahlungen des Produktes bilden gem. § 4 GemHVO eine Bewirtschaftungseinheit (Budget). Die in § 20 Abs. 1 GemHVO geregelte gegenseitige Deckungsfähigkeit gilt nicht für Personal- und Versorgungsaufwendungen sowie für bilanzielle Abschreibungen und sämtliche Unerhaltungsaufwendungen. Die Personal- und Versorgungsaufwendungen sind gem. § 20 Abs. 2 GemHVO-Doppik über alle Teilhaushalte hinweg untereinander und gegenseitig deckungsfähig.	

Produktplan 2026 der Stadt Nidda

Teilergebnishaushalt Produkt 1221 Angelegenheiten der Öffentlichen Sicherheit und Ordnung

Stadt Nidda

		Bezeichnung	Haushaltsansatz		Ergebnis des Jahresabschlusses 2024
Nr.	Konten		2026	2025	
		Ordentliche Erträge			
01	50	Privatrechtliche Leistungsentgelte	- 10.000,00		
02	51	Öffentlich-rechtliche Leistungsentgelte	- 188.500,00	- 180.500,00	- 104.740,49
03	548-549	Kostensatzleistungen und -erstattungen	- 25.600,00	- 24.100,00	- 13.793,40
04	52	Bestandsveränderungen und aktivierte Eigenleistungen			
05	55	Steuern und steuerähnliche Erträge einschl. Erträge aus gesetzlichen Umlagen			
06	547	Erträge aus Transferleistungen			
07	540-543	Erträge aus Zuweisungen und Zuschüssen für lfd. Zwecke und allgemeine Umlagen			
08	546	Erträge aus der Auflösung von Sonderposten aus Investitionszuweisungen, -zuschüssen und Investitionsbeiträgen			
09	53	Sonstige ordentliche Erträge	- 280,00	- 280,00	- 272,16
10		Summe der ordentlichen Erträge (Nr. 1 bis 9)	- 224.380,00	- 204.880,00	- 118.806,05
		Ordentliche Aufwendungen			
11	62, 63, 640-643, 647-649, 65	Personalaufwendungen	444.900,00	410.900,00	364.999,62
12	644-646	Versorgungsaufwendungen	78.100,00	72.900,00	69.493,21
13	60, 61, 67-69	Aufwendungen für Sach- und Dienstleistungen	146.320,00	142.270,00	101.063,49
14	66	Abschreibungen	4.590,00	3.740,00	8.193,23
15	71	Aufwendungen für Zuweisungen und Zuschüsse sowie besondere Finanzaufwendungen	7.200,00	13.000,00	7.338,97
16	73	Steueraufwendungen einschl. Aufwendungen aus gesetzlichen Umlageverpflichtungen			
17	72	Transferaufwendungen			
18	70, 74, 76	Sonstige ordentliche Aufwendungen	300,00	500,00	516,00
19		Summe der ordentlichen Aufwendungen (Nr. 11 bis 18)	681.410,00	643.310,00	551.604,52
20		Verwaltungsergebnis (Nr. 10 / . Nr. 19)	457.030,00	438.430,00	432.798,47
21	56, 57	Finanzerträge			
22	77	Finanzaufwendungen			
23		Finanzergebnis (Nr. 21 bis Nr. 22)			
24		Ordentliches Ergebnis (Verwaltungsergebnis und Finanzergebnis Nr. 20 und Nr. 23)	457.030,00	438.430,00	432.798,47
25	59	Außerordentliche Erträge			
26	79	Außerordentliche Aufwendungen			
27		Außerordentliches Ergebnis (Nr. 25 / . Nr. 26)			
28		Jahresergebnis vor internen Leistungsbeziehungen (ordentliches Ergebnis und außerordentliches Ergebnis Nr. 24 und Nr. 27)	457.030,00	438.430,00	432.798,47
29		Erlöse der internen Leistungsbeziehungen			
30		Kosten der internen Leistungsbeziehungen	85.050,00	62.900,00	36.030,00
31		Ergebnis der internen Leistungsbeziehungen	85.050,00	62.900,00	36.030,00
32		Jahresergebnis nach internen Leistungsbeziehungen	542.080,00	501.330,00	468.828,47

Produktplan 2026 der Stadt Nidda

Teilergebnishaushalt
Produkt 1221 Angelegenheiten der Öffentlichen Sicherheit und Ordnung

Stadt Nidda

			Haushaltsansatz		
Nr.	Konten	Bezeichnung	2026	2025	Ergebnis des Jahresabschlusses 2024
5005000		Umsatzerlöse aus d sonst Nutzung v Vermögen/ Recht	- 10.000,00		
01	50	Privatrechtliche Leistungsentgelte	-10.000,00		
5101000		öffentlich rechtliche Verwaltungsgebühren	-31.000,00	-23.000,00	-32.509,65
5101010		öffentl.rechtl. Verwaltungsgebühren Verw.Kst.Satzung	-3.000,00	-3.000,00	
5101050		öffentl.rechtl. Verwaltungsgebühren Sondern.-Satzu	-4.500,00	-4.500,00	
5150000		Erträge aus Bußgeldern u Verwarnungen	-150.000,00	-150.000,00	-72.230,84
02	51	Öffentlich-rechtliche Leistungsentgelte	-188.500,00	-180.500,00	-104.740,49
5488000		Kostenerstattungen von übrigen Bereichen	-600,00		
5488100		Kostenerstattungen von Dritten	-6.500,00	-6.600,00	-10.589,81
5490000		andere Kostenersatzleistungen und Erstattungen	-3.500,00	-2.500,00	-3.203,59
5490200		Erstattung nach HSOG	-15.000,00	-15.000,00	
03	548-549	Kostenersatzleistungen und -erstattungen	-25.600,00	-24.100,00	-13.793,40
09	53	Sonstige ordentliche Erträge	-280,00	-280,00	-272,16
10		Summe der ordentlichen Erträge (Pos. 1 - 9)	-224.380,00	-204.880,00	-118.806,05
6201000		Entgelt Beschäftigte (einschl. Zulagen)	342.000,00	317.300,00	271.974,99
6201001		Leistungsentgelt Beschäftigte			5.544,98
6301000		Dienst-, Amtsbezüge einschl. tarifl. Zulagen	21.100,00	19.700,00	19.727,64
6311000		Leistungsentgelt Beamte			544,18
6401000		AG-Anteil zur Sozialvers. Entgeltbereich	74.800,00	66.900,00	58.600,86
6490100		Beihilfen Bezügebereich	7.000,00	7.000,00	8.593,97
6590000		übrige sonstige Personalaufwendungen			13,00
11	62, 63, 640-643, 647-649, 65	Personalaufwendungen	444.900,00	410.900,00	364.999,62
6440100		Versorgungsbezüge Beamte	50.300,00	47.300,00	47.087,34
6451000		Auf. an Verso. kassen f tarifl. Beschäftigte	27.800,00	25.600,00	22.405,87
12	644-646	Versorgungsaufwendungen	78.100,00	72.900,00	69.493,21
6010100		Aufw. für Büromat. u. Drucks. d. Verw. u. ähnl. E	1.000,00	1.000,00	656,99
6051000		Strom	2.000,00	3.500,00	789,65
6055000		Treibstoffe	3.500,00	3.500,00	1.924,55
6063000		Materialaufw. für Einrichtungen und Ausstattungen			10.264,77
6070000		Aufw. für Berufskleidung, Arbeitsschuttmittel	3.000,00	2.500,00	3.615,02
6089000		übriger sonstiger Materialaufwand	1.000,00	2.500,00	16,90
6163000		Instandh. von Einrichtungen und Ausstattungen	3.000,00		
6164000		Instandhaltung von Fahrzeugen	4.000,00	4.000,00	7.014,07
6166000		Wartungskosten	3.000,00	6.000,00	
6166100		Wartungskosten EDV	20.000,00	5.800,00	6.058,16
6169000		sonstige Fremdinstandhaltung	1.500,00	500,00	233,47
6173000		Fremdreinigung	8.000,00	8.000,00	6.687,80
6179000		And. sonstige Aufwendungen für bezogene Leistungen	3.500,00	15.000,00	6.055,16
6179200		Aufwendung Kostenübernahme HSOG	16.500,00	16.500,00	
6701000		Mieten, Pachten, Erbbauzinsen	17.800,00	15.000,00	15.428,49
6701100		Fahrzeugmiete			452,20
6730000		Gebühren			-178,50
6771000		Aufw. für Sachverst., Rechtsanwälte u. Gerichtskosten	2.500,00	2.500,00	582,57
6790000		sonstige Aufw. f. d. Inanspruchn. v. Diensten	12.000,00	14.000,00	8.500,58
6810000		Aufw. für Zeitungen u Fachliteratur	2.870,00	2.870,00	2.319,91
6820000		Porto und Versandkosten	5.500,00	5.500,00	2.358,83
6832000		Telefonkosten	4.150,00	4.100,00	2.441,18

Produktplan 2026 der Stadt Nidda

Teilergebnishaushalt
Produkt 1221 Angelegenheiten der Öffentlichen Sicherheit und Ordnung

Stadt Nidda

			Haushaltsansatz		
Nr.	Konten	Bezeichnung	2026	2025	Ergebnis des Jahresabschlusses 2024
6850000		Reisekosten	3.000,00	1.000,00	2.061,20
6861000		Aufw. für Öffentlichkeitsarbeit	500,00	600,00	
6862000		Aufw. für Gästebewirtung (Repräsentation)	500,00	400,00	251,40
6880000		Aufw. Für Fort- und Weiterbildung	8.000,00	8.000,00	4.920,50
6901000		Kfz-Versicherungsbeiträge	1.500,00	1.500,00	1.448,71
6910000		Beitr. Wirtschaftsverb. und Vereine	18.000,00	18.000,00	17.159,88
13	60, 61, 67-69	Aufwendungen für Sach- und Dienstleistungen	146.320,00	142.270,00	101.063,49
6641000		Abschr. auf andere Anlagen		1.000,00	999,00
6642000		Abschr. auf Betriebsausstattung		2.560,00	6.835,62
6643000		Abschr. auf Fuhrpark	4.590,00		
6645000		Abschr. auf Geschäftsausstattung		180,00	358,61
14	66	Abschreibungen	4.590,00	3.740,00	8.193,23
7121000		Zuweisungen für laufende Zwecke an das Land	7.000,00	7.000,00	6.983,16
7128020		Zuschüsse an Vereine und Schulen	200,00	6.000,00	
7128200		Zuschüsse für laufende Zwecke der Jugendfeuerwehr			355,81
15	71	Aufw.f. Zuweisungen und Zuschüsse s.bes.Finanzaufw	7.200,00	13.000,00	7.338,97
7030000		Kfz-Steuer	300,00	500,00	516,00
18	70, 74, 76	Sonstige ordentliche Aufwendungen	300,00	500,00	516,00
19		Summe der ordentlichen Aufwendungen (Pos. 11 - 18)	681.410,00	643.310,00	551.604,52
20		Verwaltungsergebnis (Pos. 10 / . Ps. 19)	457.030,00	438.430,00	432.798,47
24		Ordentliches Ergebnis (Pos. 20 + Pos. 23)	457.030,00	438.430,00	432.798,47
28		Jahresergebnis vor intern.Leistungsbez.	457.030,00	438.430,00	432.798,47
301		Aufwendungen Bauhof aus ILV	85.050,00	62.900,00	36.030,00
30		Aufwendungen der internen Leistungsbeziehungen	85.050,00	62.900,00	36.030,00
31		Jahresergebnis nach internen Leistungsbeziehungen	542.080,00	501.330,00	468.828,47
59		Jahresergebnis nach Verwendung	542.080,00	501.330,00	468.828,47

Produktplan 2026 der Stadt Nidda

Teilfinanzhaushalt Produkt 1221 Angelegenheiten der Öffentlichen Sicherheit und Ordnung

Stadt Nidda

		Haushaltsansatz				Investitions- und Investitionsförderungsmaßnahmen	
Nr.	Bezeichnung	2026	Verpflichtungs-ermächtigungen	2025	Ergebnis des Jahresabschlusses 2024	Gesamtauszahlungsbedarf	davon bisher bereitgestellt
	Einzahlungen aus Investitionstätigkeit						
20	+ Einz. aus Investitionszuweis. und -zuschüssen sowie aus Investitionsbeiträgen						
21	+ Einz. aus Abgängen von Vermögensgegenständen des Sachanlagevermögens und des immateriellen Anlagevermögens						
22	+ Einz. aus Abgängen von Vermögensgegenständen des Finanzanlagevermögens						
	Einzahlungen aus Finanzierungstätigkeit						
31	+ Einz. aus der Aufnahme v. Krediten und wirtschaftlich vergleichbaren Vorgängen für Investitionen						
	Summe						
	Auszahlungen aus Investitionstätigkeit						
24	- Ausz. für den Erwerb von Grundstücken und Gebäuden						
25	- Ausz. für Baumaßnahmen						
26	- Ausz. für Investitionen in das sonstige Sachanlagevermögen und immaterielle Anlagevermögen davon: Ausz. aus gewährten Investitionszuweisungen und -zuschüssen	-2.000		-632.500		-1.176.500	-1.176.500
27	- Ausz. für Investitionen in das Finanzanlagevermögen						
	Auszahlungen aus Finanzierungstätigkeit						
32	- Ausz. für die Tilgung von Krediten und wirtschaftlich vergleichbaren Vorgängen für Investitionen						
	Summe	-2.000		-632.500		-1.176.500	-1.176.500
	Saldo (Einzahlungen / . Auszahlungen)	-2.000		-632.500		-1.176.500	-1.176.500

Produktplan 2026 der Stadt Nidda

Investitionen

Produkt 1221 Angelegenheiten der Öffentlichen Sicherheit und Ordnung

Stadt Nidda

Nr. Bezeichnung	Ansatz 2025	Ansatz 2026	Verpflichtungs- Ermächtigungen	Finanzplan 2027	Finanzplan 2028	Finanzplan 2029
99039 GWG (< 1000 € netto) Ordnungsverwaltung	-6.500	0	0	0	0	0
26 Ausz.f.Invest.i.d.sonst.Sachanl.verm.u.imm.Anl.ver	-6.500	0	0	0	0	0
99090 Anschaffung Geschwindigkeitsmeßanlagen	-446.000	0	0	0	0	0
26 Ausz.f.Invest.i.d.sonst.Sachanl.verm.u.imm.Anl.ver	-446.000	0	0	0	0	0
99110 Anschaffung Fahrzeug Ordnungsverwaltung	-170.000	0	0	0	0	0
26 Ausz.f.Invest.i.d.sonst.Sachanl.verm.u.imm.Anl.ver	-170.000	0	0	0	0	0
99129 Anschaffung Geschwindigkeitsanzeigetafeln	-10.000	0	0	0	0	0
26 Ausz.f.Invest.i.d.sonst.Sachanl.verm.u.imm.Anl.ver	-10.000	0	0	0	0	0
99158 Anschaffung verdeckte Geschw.-überwachung	0	-2.000	0	0	0	0
26 Ausz.f.Invest.i.d.sonst.Sachanl.verm.u.imm.Anl.ver	0	-2.000	0	0	0	0

Produktplan 2026 der Stadt Nidda

Produktbeschreibung Produkt 1224 Melde,- Pass- und Ausweisangelegenheiten & Bürgerservice einschl. Zulassung		
Stadt Nidda		
Verantwortliche Organisationseinheit Fachbereich Zentrale Dienste		Verantwortliche Person(en) Herr Efert Uwe Bonarius (Vertretung)
Pflichtaufgaben	Ja	
Rechtsbindungsgrad	Muss	
Kurzbeschreibung	Führen des Melderegisters, Auskünfte und Auswertungen des Melderegisters, Leistungen nach dem Melderecht, Beglaubigungen von Abschriften und Unterschriften, Ausstellung von Fischereischeinen, Ausstellung von Ausweisen und Pässen, Ausstellung und Änderungen von Lohnsteuerkarten, Staatsangehörigkeitsangelegenheiten, Erfassung der Wehrpflichtigen, Weiterleitung von Anträgen auf Führungszeugnisse und Anfragen aus dem Gewerbezentralregister, Anbietung von städtischen Dienstleistungen an zentraler Stelle.	
gesetzl. Grundlage	Meldegesetz, PersonalausweisG, PassG, WPfIG, StAngG	
Zielgruppe	Bürgerinnen und Bürger, andere Meldebehörden, weitere Fachdienste der Verwaltung, Allgemeinheit, Ausländische Einwohnerinnen und Einwohner.	
Zugeordnete Kostenträger	12221 12241	Kraftfahrzeugzulassung Melde,- Pass- und Ausweisangelegenheiten & Bürgerservice
Zugeordnete KST	03030000 Bürgerservice Allgemein	
Haushaltsvermerke	Die Aufwendungen und Auszahlungen des Produktes bilden gem. § 4 GemHVO eine Bewirtschaftungseinheit (Budget). Die in § 20 Abs. 1 GemHVO geregelte gegenseitige Deckungsfähigkeit gilt nicht für Personal- und Versorgungsaufwendungen sowie für bilanzielle Abschreibungen und sämtliche Unerhaltungsaufwendungen. Die Personal- und Versorgungsaufwendungen sind gem. § 20 Abs. 2 GemHVO-Doppik über alle Teilhaushalte hinweg untereinander und gegenseitig deckungsfähig.	

Produktplan 2026 der Stadt Nidda

Teilergebnishaushalt Produkt 1224 Melde-, Pass- und Ausweisangelegenheiten & Bürgerservice einschl. Zulassung

Stadt Nidda

		Bezeichnung	Haushaltsansatz		Ergebnis des Jahresabschlusses 2024
Nr.	Konten		2026	2025	
		Ordentliche Erträge			
01	50	Privatrechtliche Leistungsentgelte	-4.520,00	-4.320,00	-4.379,67
02	51	Öffentlich-rechtliche Leistungsentgelte	-348.200,00	-359.700,00	-285.936,70
03	548-549	Kostenersatzleistungen und -erstattungen	-1.800,00		
04	52	Bestandsveränderungen und aktivierte Eigenleistungen			
05	55	Steuern und steuerähnliche Erträge einschl. Erträge aus gesetzlichen Umlagen			
06	547	Erträge aus Transferleistungen			
07	540-543	Erträge aus Zuweisungen und Zuschüssen für lfd. Zwecke und allgemeine Umlagen			
08	546	Erträge aus der Auflösung von Sonderposten aus Investitionszuweisungen, -zuschüssen und Investitionsbeiträgen			
09	53	Sonstige ordentliche Erträge	-35,00	-35,00	-42,00
10		Summe der ordentlichen Erträge (Nr. 1 bis 9)	-354.555,00	-364.055,00	-290.358,37
		Ordentliche Aufwendungen			
11	62, 63, 640-643, 647-649, 65	Personalaufwendungen	421.500,00	304.000,00	308.818,70
12	644-646	Versorgungsaufwendungen	27.600,00	20.100,00	21.021,19
13	60, 61, 67-69	Aufwendungen für Sach- und Dienstleistungen	143.800,00	158.950,00	148.038,24
14	66	Abschreibungen			
15	71	Aufwendungen für Zuweisungen und Zuschüsse sowie besondere Finanzaufwendungen	118.500,00	128.500,00	83.665,41
16	73	Steueraufwendungen einschl. Aufwendungen aus gesetzlichen Umlageverpflichtungen			
17	72	Transferaufwendungen			
18	70, 74, 76	Sonstige ordentliche Aufwendungen			
19		Summe der ordentlichen Aufwendungen (Nr. 11 bis 18)	711.400,00	611.550,00	561.543,54
20		Verwaltungsergebnis (Nr. 10 / . Nr. 19)	356.845,00	247.495,00	271.185,17
21	56, 57	Finanzerträge			
22	77	Finanzaufwendungen			
23		Finanzergebnis (Nr. 21 bis Nr. 22)			
24		Ordentliches Ergebnis (Verwaltungsergebnis und Finanzergebnis Nr. 20 und Nr. 23)	356.845,00	247.495,00	271.185,17
25	59	Außerordentliche Erträge			-6,00
26	79	Außerordentliche Aufwendungen			1,00
27		Außerordentliches Ergebnis (Nr. 25 / . Nr. 26)			-5,00
28		Jahresergebnis vor internen Leistungsbeziehungen (ordentliches Ergebnis und außerordentliches Ergebnis Nr. 24 und Nr. 27)	356.845,00	247.495,00	271.180,17
29		Erlöse der internen Leistungsbeziehungen			
30		Kosten der internen Leistungsbeziehungen	1.100,00		
31		Ergebnis der internen Leistungsbeziehungen	1.100,00		
32		Jahresergebnis nach internen Leistungsbeziehungen	357.945,00	247.495,00	271.180,17

Produktplan 2026 der Stadt Nidda

**Teilergebnishaushalt
Produkt 1224 Melde,- Pass- und Ausweisangelegenheiten & Bürgerservice einschl. Zulassung**

Stadt Nidda

			Haushaltsansatz		
Nr.	Konten	Bezeichnung	2026	2025	Ergebnis des Jahresabschlusses 2024
5090000		sonstige Umsatzerlöse	-4.000,00	-4.000,00	-3.832,59
01	50	Privatrechtliche Leistungsentgelte	-4.520,00	-4.320,00	-4.379,67
5101000		öffentlich rechtliche Verwaltungsgebühren	-177.000,00	-168.500,00	-171.408,40
5101010		öffentl.rechtl. Verwaltungsgebühren Verw.Kst.Satzung	-1.200,00	-1.200,00	-1.024,50
5101100		öffentl.rechtl. Verwaltungsgeb. KFZ-Zulassung	-170.000,00	-190.000,00	-113.503,80
02	51	Öffentlich-rechtliche Leistungsentgelte	-348.200,00	-359.700,00	-285.936,70
5488000		Kostenerstattungen von übrigen Bereichen	-100,00		
5488100		Kostenerstattungen von Dritten	-1.700,00		
03	548-549	Kostensatzleistungen und -erstattungen	-1.800,00		
5399000		andere sonstige betriebliche Erträge	-35,00	-35,00	-42,00
09	53	Sonstige ordentliche Erträge	-35,00	-35,00	-42,00
10		Summe der ordentlichen Erträge (Pos. 1 - 9)	-354.555,00	-364.055,00	-290.358,37
6201000		Entgelt Beschäftigte (einschl. Zulagen)	345.400,00	249.900,00	249.305,54
6201001		Leistungsentgelt Beschäftigte			5.075,58
6401000		AG-Anteil zur Sozialvers. Entgeltbereich	76.100,00	54.100,00	54.437,58
11	62, 63, 640-643, 647-649, 65	Personalaufwendungen	421.500,00	304.000,00	308.818,70
6451000		Auf. an Verso. kassen f tarifl. Beschäftigte	27.600,00	20.100,00	21.021,19
12	644-646	Versorgungsaufwendungen	27.600,00	20.100,00	21.021,19
6010100		Aufw. für Büromat. u. Drucks. d. Verw. u. ähnl. E	3.000,00	4.000,00	2.238,84
6063000		Materialaufw. für Einrichtungen und Ausstattungen		500,00	
6071000		Aufw. für Handelswaren	100,00	100,00	
6089000		übriger sonstiger Materialaufwand			7,93
6101000		Fremdleist. für Erzeugnisse u. and. Umsatzleist.	96.000,00	96.000,00	95.426,03
6163000		Instandh. von Einrichtungen und Ausstattungen	200,00	200,00	
6166100		Wartungskosten EDV	39.250,00	44.250,00	33.671,67
6179000		And. sonstige Aufwendungen für bezogene Leistungen	100,00	7.700,00	8.669,94
6771000		Aufw. für Sachverst., Rechtsanwälte u. Gerichtskos	250,00	250,00	
6810000		Aufw. für Zeitungen u Fachliteratur	1.500,00	1.500,00	1.220,48
6832000		Telefonkosten		2.050,00	1.133,19
6850000		Reisekosten	3.250,00	2.350,00	3.190,01
6862000		Aufw. für Gästebewirtung (Repräsentation)	150,00	50,00	
6880000		Aufw. Für Fort- und Weiterbildung			2.480,15
13	60, 61, 67-69	Aufwendungen für Sach- und Dienstleistungen	143.800,00	158.950,00	148.038,24
7170100		sonstige Erstattungen an den Bund	7.000,00	7.000,00	6.996,36
7171000		sonstige Erstattungen an das Land	1.500,00	1.500,00	2.143,00
7172000		sonstige Erstattungen an Gemeinden (GV)	110.000,00	120.000,00	74.526,05
15	71	Aufw.f. Zuweisungen und Zuschüsse s.bes.Finanzaufw	118.500,00	128.500,00	83.665,41
19		Summe der ordentlichen Aufwendungen (Pos. 11 - 18)	711.400,00	611.550,00	561.543,54
20		Verwaltungsergebnis (Pos. 10 / . Ps. 19)	356.845,00	247.495,00	271.185,17
24		Ordentliches Ergebnis (Pos. 20 + Pos. 23)	356.845,00	247.495,00	271.185,17
5990900		sonstige außerordentliche Erträge			-6,00
25	59	Außerordentliche Erträge			-6,00
7990100		Ausbuchung Kleinbeträge			1,00
26	79	Außerordentliche Aufwendungen			1,00
27		Außerordentliches Ergebnis (Pos. 25 / . Pos. 26)			-5,00

Produktplan 2026 der Stadt Nidda

Teilergebnishaushalt
Produkt 1224 Melde,- Pass- und Ausweisangelegenheiten & Bürgerservice einschl. Zulassung

Stadt Nidda

			Haushaltsansatz		
Nr.	Konten	Bezeichnung	2026	2025	Ergebnis des Jahresabschlusses 2024
28		Jahresergebnis vor intern.LLeistungsbez.	356.845,00	247.495,00	271.180,17
301		Aufwendungen Bauhof aus ILV	1.100,00		
30		Aufwendungen der internen Leistungsbeziehungen	1.100,00		
31		Jahresergebnis nach internen Leistungsbeziehungen	357.945,00	247.495,00	271.180,17
59		Jahresergebnis nach Verwendung	357.945,00	247.495,00	271.180,17

Produktplan 2026 der Stadt Nidda

Teilfinanzhaushalt Produkt 1224 Melde,- Pass- und Ausweisangelegenheiten & Bürgerservice einschl. Zulassung

Stadt Nidda

		Haushaltsansatz				Investitions- und Investitionsförderungsmaßnahmen	
Nr.	Bezeichnung	2026	Verpflichtungs-ermächtigungen	2025	Ergebnis des Jahresabschlusses 2024	Gesamt-auszahlungsbedarf	davon bisher bereitgestellt
	Einzahlungen aus Investitionstätigkeit						
20	+ Einz. aus Investitionszuweis. und -zuschüssen sowie aus Investitionsbeiträgen						
21	+ Einz. aus Abgängen von Vermögensgegenständen des Sachanlagevermögens und des immateriellen Anlagevermögens						
22	+ Einz. aus Abgängen von Vermögensgegenständen des Finanzanlagevermögens						
	Einzahlungen aus Finanzierungstätigkeit						
31	+ Einz. aus der Aufnahme v. Krediten und wirtschaftlich vergleichbaren Vorgängen für Investitionen						
	Summe						
	Auszahlungen aus Investitionstätigkeit						
24	- Ausz. für den Erwerb von Grundstücken und Gebäuden						
25	- Ausz. für Baumaßnahmen						
26	- Ausz. für Investitionen in das sonstige Sachanlagevermögen und immaterielle Anlagevermögen davon: Ausz. aus gewährten Investitionszuweisungen und -zuschüssen			-3.000		-9.000	-9.000
27	- Ausz. für Investitionen in das Finanzanlagevermögen						
	Auszahlungen aus Finanzierungstätigkeit						
32	- Ausz. für die Tilgung von Krediten und wirtschaftlich vergleichbaren Vorgängen für Investitionen						
	Summe			-3.000		-9.000	-9.000
	Saldo (Einzahlungen / . Auszahlungen)			-3.000		-9.000	-9.000

Produktplan 2026 der Stadt Nidda

Investitionen

Produkt 1224 Melde,- Pass- und Ausweisangelegenheiten & Bürgerservice einschl. Zulassung

Stadt Nidda

Nr. Bezeichnung	Ansatz 2025	Ansatz 2026	Verpflichtungs- Ermächtigungen	Finanzplan 2027	Finanzplan 2028	Finanzplan 2029
99040 GWG (< 1000 € netto) Bürgerservice	-3.000	0	0	0	0	0
26 Ausz.f.Invest.i.d.sonst.Sachanl.verm.u.imm.Anl.ver	-3.000	0	0	0	0	0

Produktplan 2026 der Stadt Nidda

Produktbeschreibung Produkt 1225 Beurkundungen im Personenstandswesen Stadt Nidda		
Verantwortliche Organisationseinheit Fachbereich Zentrale Dienste	Verantwortliche Person(en) Herr Efert Uwe Bonarius (Vertretung)	
Pflichtaufgaben	Ja	
Rechtsbindungsgrad	Muss	
Kurzbeschreibung	Aufgaben nach dem Personenstandsgesetz und dem Lebenspartnerschaftsgesetz, Lebenspartnerschaften, Führung des Geburten- und Sterbebuches, Prüfung der Ehefähigkeit, Durchführung von Eheschließungen, Führen von Heirats- und Familienbüchern, Staatsangehörigkeitsangelegenheiten, Namensangelegenheiten, Feststellung der Abstammung.	
gesetzl. Grundlage	PSG, BGB, EGBGB, StAngG, NÄG, Lebenspartnerschaftsgesetz	
Zielgruppe	andere Standesämter, Heiratswillige, Natürliche Personen, Allgemeinheit	
Allgemeine Ziele	korrekte Feststellung und Nachweis von personenbezogenen Daten, rechtliche einwandfreie Dokumentation des Personenstandes.	
Zugeordnete Kostenträger	12251	Beurkundung des Personenstandes
Zugeordnete KST	01050000 Personenstandswesen Allgemein	
Haushaltsvermerke	<p>Die Aufwendungen und Auszahlungen des Produktes bilden gem. § 4 GemHVO eine Bewirtschaftungseinheit (Budget).</p> <p>Die in § 20 Abs. 1 GemHVO geregelte gegenseitige Deckungsfähigkeit gilt nicht für Personal- und Versorgungsaufwendungen sowie für bilanzielle Abschreibungen und sämtliche Unerhaltungsaufwendungen.</p> <p>Die Personal- und Versorgungsaufwendungen sind gem. § 20 Abs. 2 GemHVO-Doppik über alle Teilhaushalte hinweg untereinander und gegenseitig deckungsfähig.</p>	

Produktplan 2026 der Stadt Nidda

Teilergebnishaushalt Produkt 1225 Beurkundungen im Personenstandswesen

Stadt Nidda

		Bezeichnung	Haushaltsansatz		Ergebnis des Jahresabschlusses 2024
Nr.	Konten		2026	2025	
		Ordentliche Erträge			
01	50	Privatrechtliche Leistungsentgelte	-100,00	-50,00	-56,45
02	51	Öffentlich-rechtliche Leistungsentgelte	-22.150,00	-25.150,00	-24.070,55
03	548-549	Kostensatzleistungen und -erstattungen	-150,00		-2,45
04	52	Bestandsveränderungen und aktivierte Eigenleistungen			
05	55	Steuern und steuerähnliche Erträge einschl. Erträge aus gesetzlichen Umlagen			
06	547	Erträge aus Transferleistungen			
07	540-543	Erträge aus Zuweisungen und Zuschüssen für lfd. Zwecke und allgemeine Umlagen			
08	546	Erträge aus der Auflösung von Sonderposten aus Investitionszuweisungen, -zuschüssen und Investitionsbeiträgen			
09	53	Sonstige ordentliche Erträge			
10		Summe der ordentlichen Erträge (Nr. 1 bis 9)	-22.400,00	-25.200,00	-24.129,45
		Ordentliche Aufwendungen			
11	62, 63, 640-643, 647-649, 65	Personalaufwendungen	194.100,00	192.200,00	182.388,23
12	644-646	Versorgungsaufwendungen	13.000,00	12.900,00	12.354,80
13	60, 61, 67-69	Aufwendungen für Sach- und Dienstleistungen	25.500,00	29.050,00	21.686,89
14	66	Abschreibungen	905,00	905,00	902,58
15	71	Aufwendungen für Zuweisungen und Zuschüsse sowie besondere Finanzaufwendungen			
16	73	Steueraufwendungen einschl. Aufwendungen aus gesetzlichen Umlageverpflichtungen			
17	72	Transferaufwendungen			
18	70, 74, 76	Sonstige ordentliche Aufwendungen			
19		Summe der ordentlichen Aufwendungen (Nr. 11 bis 18)	233.505,00	235.055,00	217.332,50
20		Verwaltungsergebnis (Nr. 10 / . Nr. 19)	211.105,00	209.855,00	193.203,05
21	56, 57	Finanzerträge			
22	77	Finanzaufwendungen			
23		Finanzergebnis (Nr. 21 bis Nr. 22)			
24		Ordentliches Ergebnis (Verwaltungsergebnis und Finanzergebnis Nr. 20 und Nr. 23)	211.105,00	209.855,00	193.203,05
25	59	Außerordentliche Erträge			
26	79	Außerordentliche Aufwendungen			0,85
27		Außerordentliches Ergebnis (Nr. 25 / . Nr. 26)			0,85
28		Jahresergebnis vor internen Leistungsbeziehungen (ordentliches Ergebnis und außerordentliches Ergebnis Nr. 24 und Nr. 27)	211.105,00	209.855,00	193.203,90
29		Erlöse der internen Leistungsbeziehungen			
30		Kosten der internen Leistungsbeziehungen			
31		Ergebnis der internen Leistungsbeziehungen			
32		Jahresergebnis nach internen Leistungsbeziehungen	211.105,00	209.855,00	193.203,90

Produktplan 2026 der Stadt Nidda

Teilergebnishaushalt
Produkt 1225 Beurkundungen im Personenstandswesen

Stadt Nidda

			Haushaltsansatz		
Nr.	Konten	Bezeichnung	2026	2025	Ergebnis des Jahresabschlusses 2024
5090000		sonstige Umsatzerlöse	-100,00	-50,00	-56,45
01	50	Privatrechtliche Leistungsentgelte	-100,00	-50,00	-56,45
5101000		öffentlich rechtliche Verwaltungsgebühren	-22.000,00	-25.000,00	-23.912,15
5110100		Archivegebühren	-150,00	-150,00	-158,40
02	51	Öffentlich-rechtliche Leistungsentgelte	-22.150,00	-25.150,00	-24.070,55
5488000		Kostenerstattungen von übrigen Bereichen	-150,00		
5488100		Kostenerstattungen von Dritten			-2,45
03	548-549	Kostenersatzleistungen und -erstattungen	-150,00		-2,45
10		Summe der ordentlichen Erträge (Pos. 1 - 9)	-22.400,00	-25.200,00	-24.129,45
6201000		Entgelt Beschäftigte (einschl. Zulagen)	159.000,00	158.400,00	148.287,62
6201001		Leistungsentgelt Beschäftigte			2.213,48
6401000		AG-Anteil zur Sozialvers. Entgeltbereich	35.100,00	33.800,00	31.887,13
11	62, 63, 640-643, 647-649, 65	Personalaufwendungen	194.100,00	192.200,00	182.388,23
6451000		Auf. an Verso. kassen f tarifl. Beschäftigte	13.000,00	12.900,00	12.354,80
12	644-646	Versorgungsaufwendungen	13.000,00	12.900,00	12.354,80
6010100		Aufw. für Büromat. u. Drucks. d. Verw. u. ähnl. E	3.000,00	3.300,00	2.436,71
6063000		Materialaufw. für Einrichtungen und Ausstattungen	200,00	200,00	2.135,11
6163000		Instandh. von Einrichtungen und Ausstattungen		1.000,00	
6166000		Wartungskosten			489,86
6166100		Wartungskosten EDV	15.000,00	15.000,00	9.727,63
6173000		Fremdreinigung	300,00	300,00	
6179000		And. sonstige Aufwendungen für bezogene Leistungen	1.500,00	2.000,00	1.120,10
6750000		Bankspesen / Kosten d. Geldverkehrs u.d. Kapitalbe		300,00	
6810000		Aufw. für Zeitungen u Fachliteratur	2.000,00	1.700,00	1.726,66
6832000		Telefonkosten		1.550,00	907,38
6850000		Reisekosten	3.000,00	3.000,00	1.426,64
6869000		sonst. Aufwendungen für Repräsentation	300,00	500,00	
6880000		Aufw. Für Fort- und Weiterbildung			1.526,80
6910000		Beitr. Wirtschaftsverb. und Vereine	200,00	200,00	190,00
13	60, 61, 67-69	Aufwendungen für Sach- und Dienstleistungen	25.500,00	29.050,00	21.686,89
6620000		Abschr. Gebäude u. -einr., SachAnlag., InfrStrktV	755,00		754,00
6642000		Abschr. auf Betriebsausstattung		755,00	
6645000		Abschr. auf Geschäftsausstattung	150,00	150,00	148,58
14	66	Abschreibungen	905,00	905,00	902,58
19		Summe der ordentlichen Aufwendungen (Pos. 11 - 18)	233.505,00	235.055,00	217.332,50
20		Verwaltungsergebnis (Pos. 10 / . Ps. 19)	211.105,00	209.855,00	193.203,05
24		Ordentliches Ergebnis (Pos. 20 + Pos. 23)	211.105,00	209.855,00	193.203,05
7990100		Ausbuchung Kleinbeträge			0,85
26	79	Außerordentliche Aufwendungen			0,85
27		Außerordentliches Ergebnis (Pos. 25 / . Pos. 26)			0,85
28		Jahresergebnis vor intern.Leistungsbez.	211.105,00	209.855,00	193.203,90
31		Jahresergebnis nach internen Leistungsbeziehungen	211.105,00	209.855,00	193.203,90
59		Jahresergebnis nach Verwendung	211.105,00	209.855,00	193.203,90

Produktplan 2026 der Stadt Nidda

Teilfinanzhaushalt Produkt 1225 Beurkundungen im Personenstandswesen							
Stadt Nidda							
		Haushaltsansatz				Investitions- und Investitionsförderungsmaßnahmen	
Nr.	Bezeichnung	2026	Verpflichtungs-ermächtigungen	2025	Ergebnis des Jahresabschlusses 2024	Gesamt-auszahlungsbedarf	davon bisher bereitgestellt
	Einzahlungen aus Investitionstätigkeit						
20	+ Einz. aus Investitionszuweis. und -zuschüssen sowie aus Investitionsbeiträgen						
21	+ Einz. aus Abgängen von Vermögensgegenständen des Sachanlagevermögens und des immateriellen Anlagevermögens						
22	+ Einz. aus Abgängen von Vermögensgegenständen des Finanzanlagevermögens						
	Einzahlungen aus Finanzierungstätigkeit						
31	+ Einz. aus der Aufnahme v. Krediten und wirtschaftlich vergleichbaren Vorgängen für Investitionen						
	Summe						
	Auszahlungen aus Investitionstätigkeit						
24	- Ausz. für den Erwerb von Grundstücken und Gebäuden						
25	- Ausz. für Baumaßnahmen					-4.000	-4.000
26	- Ausz. für Investitionen in das sonstige Sachanlagevermögen und immaterielle Anlagevermögen davon: Ausz. aus gewährten Investitionszuweisungen und -zuschüssen			-500		-8.250	-8.250
27	- Ausz. für Investitionen in das Finanzanlagevermögen						
	Auszahlungen aus Finanzierungstätigkeit						
32	- Ausz. für die Tilgung von Krediten und wirtschaftlich vergleichbaren Vorgängen für Investitionen						
	Summe			-500		-12.250	-12.250
	Saldo (Einzahlungen / . Auszahlungen)			-500		-12.250	-12.250

Produktplan 2026 der Stadt Nidda

Investitionen Produkt 1225 Beurkundungen im Personenstandswesen

Stadt Nidda

Nr. Bezeichnung	Ansatz 2025	Ansatz 2026	Verpflichtungs- Ermächtigungen	Finanzplan 2027	Finanzplan 2028	Finanzplan 2029
99038 GWG (< 1000 € netto) Personenstandswesen	-500	0	0	0	0	0
26 Ausz.f.Invest.i.d.sonst.Sachanl.verm.u.imm.Anl.ver	-500	0	0	0	0	0

Produktplan 2026 der Stadt Nidda

Produktbeschreibung Produkt 1231 Aufgaben des Brandschutzes u. Katastrophenschutz Stadt Nidda		
Verantwortliche Organisationseinheit Fachbereich Zentrale Dienste		Verantwortliche Person(en) Herr Efert Uwe Bonarius (Vertretung)
Pflichtaufgaben	Ja	
Rechtsbindungsgrad	Muss	
Kurzbeschreibung	Bereithaltung der Einrichtungen des Brandschutzes und des Katastrophenschutzes, Feuerwehrlöschwesen für die Stadt Nidda, Aufgaben des Brand- und erweitertem Katastrophenschutz, Rettungswache.	
gesetzl. Grundlage	HBKG, Bedarfs- und Entwicklungsplan, Satzung über die Freiwilligen Feuerwehren, Satzung über Gebühren für den Einsatz der freiwilligen Feuerwehren.	
Zielgruppe	Allgemeinheit, Mitglieder der freiwilligen Feuerwehren	
Allgemeine Ziele	Umfassende Hilfeleistungen im Brand- und Katastrophenfalle zur Vermeidung von Schäden und Folgeschäden für Menschen, Tiere, Umwelt und Sacharten.	
Zugeordnete Kostenträger	12311 12312	Aufgaben des Brandschutzes Aufgaben des Katastrophenschutzes
Zugeordnete KST	04010000 Feuerwehren Allgemein 04010010 Feuerwehr Nidda 04010020 Feuerwehr Kohden 04010110 Feuerwehr Bad-Salzhausen 04010120 Feuerwehr Geiß-Nidda 04010130 Feuerwehr Ober-Widdersheim 04010140 Feuerwehr Borsdorf 04010150 Feuerwehr Harb 04010160 Feuerwehr Ulfa 04010170 Feuerwehr Stornfels 04010180 Feuerwehr Unter-Schmitten 04010190 Feuerwehr Ober-Schmitten 04010210 Feuerwehr Echelsdorf 04010220 Feuerwehr Ober-Lais 04010230 Feuerwehr Fauerbach 04010240 Feuerwehr Wallernhausen 04010250 Feuerwehr Michelnau 04010270 Feuerwehr Schwickartshausen 04010280 Feuerwehr Unter-Widdersheim 04011000 Katastrophenschutz Allgemein	
Haushaltsvermerke	<p>Die Aufwendungen und Auszahlungen des Produktes bilden gem. § 4 GemHVO eine Bewirtschaftungseinheit (Budget).</p> <p>Die in § 20 Abs. 1 GemHVO geregelte gegenseitige Deckungsfähigkeit gilt nicht für Personal- und Versorgungsaufwendungen sowie für bilanzielle Abschreibungen und sämtliche Unerhaltungsaufwendungen.</p> <p>Die Personal- und Versorgungsaufwendungen sind gem. § 20 Abs. 2 GemHVO-Doppik über alle Teilhaushalte hinweg untereinander und gegenseitig deckungsfähig.</p>	

Produktplan 2026 der Stadt Nidda

Teilergebnishaushalt Produkt 1231 Aufgaben des Brandschutzes u. Katastrophenschutz

Stadt Nidda

		Bezeichnung	Haushaltsansatz		Ergebnis des Jahresabschlusses 2024
Nr.	Konten		2026	2025	
		Ordentliche Erträge			
01	50	Privatrechtliche Leistungsentgelte	-3.000,00	-3.000,00	-822,27
02	51	Öffentlich-rechtliche Leistungsentgelte	-20.000,00	-15.000,00	-13.103,08
03	548-549	Kostensatzleistungen und -erstattungen	-8.505,00	-1.800,00	-9.339,57
04	52	Bestandsveränderungen und aktivierte Eigenleistungen			
05	55	Steuern und steuerähnliche Erträge einschl. Erträge aus gesetzlichen Umlagen			
06	547	Erträge aus Transferleistungen			
07	540-543	Erträge aus Zuweisungen und Zuschüssen für lfd. Zwecke und allgemeine Umlagen	-5.190,00	-5.190,00	-5.189,61
08	546	Erträge aus der Auflösung von Sonderposten aus Investitionszuweisungen, -zuschüssen und Investitionsbeiträgen	-57.375,00	-65.265,00	-66.028,00
09	53	Sonstige ordentliche Erträge			
10		Summe der ordentlichen Erträge (Nr. 1 bis 9)	-94.070,00	-90.255,00	-94.482,53
		Ordentliche Aufwendungen			
11	62, 63, 640-643, 647-649, 65	Personalaufwendungen	200.700,00	176.700,00	186.736,37
12	644-646	Versorgungsaufwendungen	10.500,00	9.300,00	9.708,84
13	60, 61, 67-69	Aufwendungen für Sach- und Dienstleistungen	820.750,00	673.705,00	532.243,68
14	66	Abschreibungen	393.000,00	399.235,00	367.455,17
15	71	Aufwendungen für Zuweisungen und Zuschüsse sowie besondere Finanzaufwendungen	18.100,00	18.100,00	12.836,88
16	73	Steueraufwendungen einschl. Aufwendungen aus gesetzlichen Umlageverpflichtungen			
17	72	Transferaufwendungen			
18	70, 74, 76	Sonstige ordentliche Aufwendungen	2.165,00	1.640,00	1.731,56
19		Summe der ordentlichen Aufwendungen (Nr. 11 bis 18)	1.445.215,00	1.278.680,00	1.110.712,50
20		Verwaltungsergebnis (Nr. 10 / . Nr. 19)	1.351.145,00	1.188.425,00	1.016.229,97
21	56, 57	Finanzerträge			
22	77	Finanzaufwendungen			
23		Finanzergebnis (Nr. 21 bis Nr. 22)			
24		Ordentliches Ergebnis (Verwaltungsergebnis und Finanzergebnis Nr. 20 und Nr. 23)	1.351.145,00	1.188.425,00	1.016.229,97
25	59	Außerordentliche Erträge			-10.472,00
26	79	Außerordentliche Aufwendungen			
27		Außerordentliches Ergebnis (Nr. 25 / . Nr. 26)			-10.472,00
28		Jahresergebnis vor internen Leistungsbeziehungen (ordentliches Ergebnis und außerordentliches Ergebnis Nr. 24 und Nr. 27)	1.351.145,00	1.188.425,00	1.005.757,97
29		Erlöse der internen Leistungsbeziehungen			
30		Kosten der internen Leistungsbeziehungen	45.460,00	64.590,00	34.540,00
31		Ergebnis der internen Leistungsbeziehungen	45.460,00	64.590,00	34.540,00
32		Jahresergebnis nach internen Leistungsbeziehungen	1.396.605,00	1.253.015,00	1.040.297,97

Produktplan 2026 der Stadt Nidda

Teilergebnishaushalt Produkt 1231 Aufgaben des Brandschutzes u. Katastrophenschutz					
Stadt Nidda					
Nr.	Konten	Bezeichnung	Haushaltsansatz		Ergebnis des Jahresabschlusses 2024
			2026	2025	
5090000		sonstige Umsatzerlöse			-500,00
01	50	Privatrechtliche Leistungsentgelte	-3.000,00	-3.000,00	-822,27
5101000		öffentlich rechtliche Verwaltungsgebühren	-20.000,00	-15.000,00	-13.103,08
02	51	Öffentlich-rechtliche Leistungsentgelte	-20.000,00	-15.000,00	-13.103,08
5482000		Kostenerstattungen von Gemeinden/ GV/ Landkreis	-6.145,00		
5488100		Kostenerstattungen von Dritten	-2.360,00	-1.800,00	-6.425,72
5490000		andere Kostenersatzleistungen und Erstattungen			-2.913,85
03	548-549	Kostenersatzleistungen und -erstattungen	-8.505,00	-1.800,00	-9.339,57
5422000		Zuweisungen f lfd Zwecke von Gemeinden, Gem Verbände	-5.190,00	-5.190,00	-5.189,61
07	540-543	Ertr.a.Zuweisgn.u.Zusch.f.lfd.Zwecke u.allg.Uml.	-5.190,00	-5.190,00	-5.189,61
5460099		Auflösung SOPO Sonderinvest. II. (Tilg. Land)	-4.215,00	-3.485,00	-4.222,00
5460100		Erträge Auflös SOPO Invest vom öffentl Bereich	-53.160,00	-61.780,00	-61.806,00
08	546	Ertr.a.Aufl.v.Sonderp.a.Inv.zuw.-zusch.u.-Beitr.	-57.375,00	-65.265,00	-66.028,00
10		Summe der ordentlichen Erträge (Pos. 1 - 9)	-94.070,00	-90.255,00	-94.482,53
6201000		Entgelt Beschäftigte (einschl. Zulagen)	131.300,00	116.500,00	119.358,49
6201001		Leistungsentgelt Beschäftigte			1.943,21
6401000		AG-Anteil zur Sozialvers. Entgeltbereich	28.400,00	24.200,00	25.309,07
6420000		Beiträge z. Berufsgenossenschaft u. Unfallvers.	23.000,00	22.000,00	21.270,02
6590000		übrige sonstige Personalaufwendungen	18.000,00	14.000,00	18.855,58
11	62, 63, 640-643, 647-649, 65	Personalaufwendungen	200.700,00	176.700,00	186.736,37
6451000		Auf. an Verso. kassen f tarifl. Beschäftigte	10.500,00	9.300,00	9.708,84
12	644-646	Versorgungsaufwendungen	10.500,00	9.300,00	9.708,84
6010100		Aufw. für Büromat. u. Drucks. d. Verw. u. ähnl. E	1.500,00	1.500,00	1.173,75
6020000		Hilfsstoffe	3.000,00	3.000,00	190,13
6030200		Praxis- u. Laborbedarf, Arzneimittel	500,00	500,00	119,16
6051000		Strom	27.500,00	27.500,00	26.565,20
6052000		Gas	52.500,00	52.500,00	2.522,50
6053000		Fernwärme			44.004,00
6054000		Heizöl	7.500,00	8.300,00	4.701,39
6055000		Treibstoffe	28.000,00	28.000,00	21.108,03
6056000		Wasser	1.360,00	1.315,00	1.316,10
6057000		Abwasser	10.260,00	10.260,00	10.157,20
6061000		Materialaufw. für Gebäude u. Außenanlagen	15.000,00	15.500,00	6.906,83
6062000		Materialaufw. für techn. Anlagen in Betriebsbauten			1.199,85
6063000		Materialaufw. für Einrichtungen und Ausstattungen	45.000,00	45.000,00	26.387,95
6070000		Aufw. für Berufskleidung, Arbeitsschutzmittel	100.000,00	100.000,00	85.621,59
6081000		Reinigungsmaterial	3.500,00	3.000,00	3.560,13
6089000		übriger sonstiger Materialaufwand	500,00	500,00	580,49
6101000		Fremdleist. für Erzeugnisse u. and. Umsatzleist.			17.255,09
6131000		Aufw. Entsch. ehrenamtl. Tätige (sow. N. Hkto 678)	62.500,00	60.000,00	37.477,07
6161000		Instandh. Gebäude, Außenanl. (Bauunterhaltung)	79.000,00	31.500,00	25.295,18
6162000		Instandh. von techn. Anlagen in Betriebsbauten	41.500,00	24.450,00	3.664,90
6163000		Instandh. von Einrichtungen und Ausstattungen	15.250,00	13.000,00	5.874,05
6164000		Instandhaltung von Fahrzeugen	45.000,00	35.000,00	51.293,15
6166000		Wartungskosten	43.000,00	34.800,00	20.404,18
6166100		Wartungskosten EDV	3.000,00	3.000,00	1.410,15
6171000		Aufwendungen für Fremdensorgung	5.870,00	3.340,00	2.815,66

Produktplan 2026 der Stadt Nidda

Teilergebnishaushalt
Produkt 1231 Aufgaben des Brandschutzes u. Katastrophenschutz

Stadt Nidda

			Haushaltsansatz		
Nr.	Konten	Bezeichnung	2026	2025	Ergebnis des Jahresabschlusses 2024
6171140		Aufwendungen für Entsorgung an AWB, Recyclinghof			39,12
6173000		Fremdreinigung	9.000,00	9.000,00	7.247,04
6179000		And. sonstige Aufwendungen für bezogene Leistungen	23.000,00	14.000,00	14.923,24
6701000		Mieten, Pachten, Erbbauzinsen	80.000,00	25.000,00	33.498,58
6720000		Lizenzen und Konzessionen	3.750,00	1.500,00	1.359,34
6730000		Gebühren	250,00		520,00
6790000		sonstige Aufw. f. d. Inanspruchn. v. Diensten	40.000,00	45.000,00	18.395,68
6810000		Aufw. für Zeitungen u Fachliteratur	1.500,00	1.500,00	763,30
6831000		Datenübertragungskosten	800,00	800,00	777,40
6832000		Telefonkosten	13.050,00	20.000,00	9.346,23
6850000		Reisekosten	3.000,00	3.000,00	1.827,57
6862000		Aufw. für Gästebewirtung (Repräsentation)	4.500,00	4.500,00	2.724,51
6871000		Geschenke bis 35 €	500,00	500,00	
6872000		Geschenke über 35 €	500,00	500,00	50,00
6880000		Aufw. Für Fort- und Weiterbildung	14.500,00	12.000,00	7.208,31
6900100		Beiträge f. Gebäudebezogene Versicherungen	7.140,00	7.140,00	6.612,88
6901000		Kfz-Versicherungsbeiträge	22.520,00	21.800,00	20.492,12
6909000		Beiträge für sonstige Versicherungen	5.500,00	5.500,00	4.854,63
13	60, 61, 67-69	Aufwendungen für Sach- und Dienstleistungen	820.750,00	673.705,00	532.243,68
6615000		Abschr. aktivierte Investzuw., -zuschüsse u. -beitr	1.170,00	500,00	1.136,33
6620000		Abschr. Gebäude u. -einr., SachAnlag., InfrStrktV	129.460,00	149.100,00	99.959,49
6630000		Abschr. auf techn. Anlagen u. Maschinen	1.710,00	1.745,00	6.228,24
6641000		Abschr. auf andere Anlagen	1.495,00	1.495,00	1.484,09
6642000		Abschr. auf Betriebsausstattung	38.010,00	32.090,00	31.817,04
6643000		Abschr. auf Fuhrpark	198.150,00	182.120,00	185.162,22
6645000		Abschr. auf Geschäftsausstattung	18.775,00	18.270,00	26.500,94
6650000		Abschreibung geringwertige Wirtschaftsgüter (GWG)	4.230,00	13.915,00	15.166,82
14	66	Abschreibungen	393.000,00	399.235,00	367.455,17
7128000		Zuschüsse für laufende Zwecke an übrige Bereiche	600,00	600,00	640,00
7128100		Zuschüsse für laufende Zwecke der Feuerwehren	15.000,00	15.000,00	7.415,58
7128200		Zuschüsse für laufende Zwecke der Jugendfeuerwehr	2.500,00	2.500,00	3.746,30
7128300		Zuschüsse für Wartung der Feuerlöschgeräte			1.035,00
15	71	Aufw.f. Zuweisungen und Zuschüsse s.bes.Finanzaufw	18.100,00	18.100,00	12.836,88
7020000		Grundsteuer	1.190,00	845,00	844,56
7030000		Kfz-Steuer	975,00	795,00	887,00
18	70, 74, 76	Sonstige ordentliche Aufwendungen	2.165,00	1.640,00	1.731,56
19		Summe der ordentlichen Aufwendungen (Pos. 11 - 18)	1.445.215,00	1.278.680,00	1.110.712,50
20		Verwaltungsergebnis (Pos. 10 / . Ps. 19)	1.351.145,00	1.188.425,00	1.016.229,97
24		Ordentliches Ergebnis (Pos. 20 + Pos. 23)	1.351.145,00	1.188.425,00	1.016.229,97
5912000		Ertr. aus der Veräuß.v. Vermögensgegenst.üb.410 €			- 10.472,00
25	59	Außerordentliche Erträge			- 10.472,00
27		Außerordentliches Ergebnis (Pos. 25 / . Pos. 26)			- 10.472,00
28		Jahresergebnis vor intern.LLeistungsbez.	1.351.145,00	1.188.425,00	1.005.757,97
301		Aufwendungen Bauhof aus ILV	45.460,00	64.590,00	34.540,00
30		Aufwendungen der internen Leistungsbeziehungen	45.460,00	64.590,00	34.540,00
31		Jahresergebnis nach internen Leistungsbeziehungen	1.396.605,00	1.253.015,00	1.040.297,97
59		Jahresergebnis nach Verwendung	1.396.605,00	1.253.015,00	1.040.297,97

Produktplan 2026 der Stadt Nidda

Teilfinanzhaushalt Produkt 1231 Aufgaben des Brandschutzes u. Katastrophenschutz							
Stadt Nidda							
		Haushaltsansatz				Investitions- und Investitionsförderungsmaßnahmen	
Nr.	Bezeichnung	2026	Verpflichtungs-ermächtigungen	2025	Ergebnis des Jahresabschlusses 2024	Gesamt-auszahlungsbedarf	davon bisher bereitgestellt
	Einzahlungen aus Investitionstätigkeit						
20	+ Einz. aus Investitionszuweis. und -zuschüssen sowie aus Investitionsbeiträgen	220.000		330.000			
21	+ Einz. aus Abgängen von Vermögensgegenständen des Sachanlagevermögens und des immateriellen Anlagevermögens				5.472		
22	+ Einz. aus Abgängen von Vermögensgegenständen des Finanzanlagevermögens						
	Einzahlungen aus Finanzierungstätigkeit						
31	+ Einz. aus der Aufnahme v. Krediten und wirtschaftlich vergleichbaren Vorgängen für Investitionen						
	Summe	220.000		330.000	5.472		
	Auszahlungen aus Investitionstätigkeit						
24	- Ausz. für den Erwerb von Grundstücken und Gebäuden						
25	- Ausz. für Baumaßnahmen	-2.060.000		-565.000	-926.190	-9.609.650	-9.609.650
26	- Ausz. für Investitionen in das sonstige Sachanlagevermögen und immaterielle Anlagevermögen	-590.500		-564.500	-381.774	-7.040.750	-6.225.750
	davon: Ausz. aus gewährten Investitionszuweisungen und -zuschüssen				-10.000		
27	- Ausz. für Investitionen in das Finanzanlagevermögen						
	Auszahlungen aus Finanzierungstätigkeit						
32	- Ausz. für die Tilgung von Krediten und wirtschaftlich vergleichbaren Vorgängen für Investitionen				-10.000		
	Summe	-2.650.500		-1.129.500	-1.317.964	-16.650.400	-15.835.400
	Saldo (Einzahlungen / . Auszahlungen)	-2.430.500		-799.500	-1.312.492	-16.650.400	-15.835.400

Produktplan 2026 der Stadt Nidda

Investitionen Produkt 1231 Aufgaben des Brandschutzes u. Katastrophenschutz

Stadt Nidda

Nr. Bezeichnung	Ansatz 2025	Ansatz 2026	Verpflichtungs- Ermächtigungen	Finanzplan 2027	Finanzplan 2028	Finanzplan 2029
01121 Ertüchtigung Stromverteilung Feuerwehrstützpunkt u	-180.000	0	0	0	0	0
25 Auszahlungen für Baumaßnahmen	-180.000	0	0	0	0	0
13010 Neubau Feuerwehrgerätehaus Ober-Widdersheim	-50.000	-400.000	0	0	0	0
20 Einz.a.Inv.zuw.u.-zusch.s.a.Inv.beitr.	280.000	0	0	0	0	0
25 Auszahlungen für Baumaßnahmen	-330.000	-400.000	0	0	0	0
13014 Mobiliar FWGH Ober-Widdersheim	-30.000	-30.000	0	0	0	0
25 Auszahlungen für Baumaßnahmen	-30.000	-30.000	0	0	0	0
22006 Neubau Feuerwehrgerätehaus Ober-Lais	0	-1.430.000	0	0	0	0
20 Einz.a.Inv.zuw.u.-zusch.s.a.Inv.beitr.	0	170.000	0	0	0	0
25 Auszahlungen für Baumaßnahmen	0	-1.600.000	0	0	0	0
22007 Ausstattung nach Neubau Feuerwehrgerätehaus Ober-	0	-30.000	0	0	0	0
25 Auszahlungen für Baumaßnahmen	0	-30.000	0	0	0	0
99024 Bewegl. Vermögen (> 1000 € netto) Feuerwehr allg.	-62.500	-27.500	0	0	0	0
26 Ausz.f.Invest.i.d.sonst.Sachanl.verm.u.imm.Anl.ver	-62.500	-27.500	0	0	0	0
99025 Neuanschaffung von Feuerwehrfahrzeugen	-390.000	-480.000	0	-715.000	0	0
20 Einz.a.Inv.zuw.u.-zusch.s.a.Inv.beitr.	50.000	50.000	0	100.000	0	0
26 Ausz.f.Invest.i.d.sonst.Sachanl.verm.u.imm.Anl.ver	-440.000	-530.000	0	-815.000	0	0
99041 GWG (< 1000 € netto) Feuerwehren allg.	-62.000	-33.000	0	0	0	0
26 Ausz.f.Invest.i.d.sonst.Sachanl.verm.u.imm.Anl.ver	-62.000	-33.000	0	0	0	0
99091 Bauliche Umsetzung FFW Bedarfs- u. Entwicklungspla	-25.000	0	0	0	0	0
25 Auszahlungen für Baumaßnahmen	-25.000	0	0	0	0	0

Produktplan 2026 der Stadt Nidda

Produktbeschreibung Produkt 1411 Betrieb des Heimatmuseum Stadt Nidda		
Verantwortliche Organisationseinheit Fachbereich Zentrale Dienste	Verantwortliche Person(en) Michael Obleser Uwe Bonarius (Vertretung)	
Pflichtaufgaben	Nein	
Freiwillige Aufgaben	Ja	
Kurzbeschreibung	Museumsgut sichern, bewahren, sammeln, erforschen und erschließen, Präsentationen von Dauer- und Sonderausstellungen.	
gesetzl. Grundlage	Beschlüsse der städtischen Gremien	
Zielgruppe	Bürgerinnen und Bürger, Besucher der Stadt Nidda, Kunsthistoriker, Allgemeinheit	
Allgemeine Ziele	Bewahrung, Sichtung, Aufbereitung und Erweiterung von für die Stadt Nidda bedeutsamen, heimatgeschichtlichen Museumsgütern.	
Zugeordnete Kostenträger	14111	Heimatmuseum
Zugeordnete KST	01060000 Heimatpflege Allgemein	
Haushaltsvermerke	<p>Die Aufwendungen und Auszahlungen des Produktes bilden gem. § 4 GemHVO eine Bewirtschaftungseinheit (Budget).</p> <p>Die in § 20 Abs. 1 GemHVO geregelte gegenseitige Deckungsfähigkeit gilt nicht für Personal- und Versorgungsaufwendungen sowie für bilanzielle Abschreibungen und sämtliche Unerhaltungsaufwendungen.</p> <p>Die Personal- und Versorgungsaufwendungen sind gem. § 20 Abs. 2 GemHVO-Doppik über alle Teilhaushalte hinweg untereinander und gegenseitig deckungsfähig.</p>	

Produktplan 2026 der Stadt Nidda

Teilergebnishaushalt Produkt 1411 Betrieb des Heimatmuseum

Stadt Nidda

		Bezeichnung	Haushaltsansatz		Ergebnis des Jahresabschlusses 2024
Nr.	Konten		2026	2025	
		Ordentliche Erträge			
01	50	Privatrechtliche Leistungsentgelte			
02	51	Öffentlich-rechtliche Leistungsentgelte			
03	548-549	Kostenersatzleistungen und -erstattungen			
04	52	Bestandsveränderungen und aktivierte Eigenleistungen			
05	55	Steuern und steuerähnliche Erträge einschl. Erträge aus gesetzlichen Umlagen			
06	547	Erträge aus Transferleistungen			
07	540-543	Erträge aus Zuweisungen und Zuschüssen für lfd. Zwecke und allgemeine Umlagen			
08	546	Erträge aus der Auflösung von Sonderposten aus Investitionszuweisungen, -zuschüssen und Investitionsbeiträgen	-530,00	-500,00	-531,00
09	53	Sonstige ordentliche Erträge			
10		Summe der ordentlichen Erträge (Nr. 1 bis 9)	-530,00	-500,00	-531,00
		Ordentliche Aufwendungen			
11	62, 63, 640-643, 647-649, 65	Personalaufwendungen			
12	644-646	Versorgungsaufwendungen			
13	60, 61, 67-69	Aufwendungen für Sach- und Dienstleistungen	30.545,00	27.435,00	18.675,15
14	66	Abschreibungen	14.540,00	15.330,00	14.651,11
15	71	Aufwendungen für Zuweisungen und Zuschüsse sowie besondere Finanzaufwendungen			
16	73	Steueraufwendungen einschl. Aufwendungen aus gesetzlichen Umlageverpflichtungen			
17	72	Transferaufwendungen			
18	70, 74, 76	Sonstige ordentliche Aufwendungen			
19		Summe der ordentlichen Aufwendungen (Nr. 11 bis 18)	45.085,00	42.765,00	33.326,26
20		Verwaltungsergebnis (Nr. 10 / . Nr. 19)	44.555,00	42.265,00	32.795,26
21	56, 57	Finanzerträge			
22	77	Finanzaufwendungen			
23		Finanzergebnis (Nr. 21 bis Nr. 22)			
24		Ordentliches Ergebnis (Verwaltungsergebnis und Finanzergebnis Nr. 20 und Nr. 23)	44.555,00	42.265,00	32.795,26
25	59	Außerordentliche Erträge			
26	79	Außerordentliche Aufwendungen			
27		Außerordentliches Ergebnis (Nr. 25 / . Nr. 26)			
28		Jahresergebnis vor internen Leistungsbeziehungen (ordentliches Ergebnis und außerordentliches Ergebnis Nr. 24 und Nr. 27)	44.555,00	42.265,00	32.795,26
29		Erlöse der internen Leistungsbeziehungen			
30		Kosten der internen Leistungsbeziehungen	730,00	670,00	1.780,00
31		Ergebnis der internen Leistungsbeziehungen	730,00	670,00	1.780,00
32		Jahresergebnis nach internen Leistungsbeziehungen	45.285,00	42.935,00	34.575,26

Produktplan 2026 der Stadt Nidda

Teilergebnishaushalt
Produkt 1411 Betrieb des Heimatmuseum

Stadt Nidda

			Haushaltsansatz		
Nr.	Konten	Bezeichnung	2026	2025	Ergebnis des Jahresabschlusses 2024
5460100		Erträge Auflös SOPO Invest vom öffentl Bereich	-530,00	-500,00	-531,00
08	546	Ertr.a.Aufl.v.Sonderp.a.Inv.zuw.-zusch.u.-Beitr.	-530,00	-500,00	-531,00
10		Summe der ordentlichen Erträge (Pos. 1 - 9)	-530,00	-500,00	-531,00
6051000		Strom	2.200,00	2.800,00	1.589,03
6052000		Gas	6.000,00	7.500,00	4.680,04
6056000		Wasser	20,00	20,00	17,59
6057000		Abwasser	240,00	240,00	236,20
6061000		Materialaufw. für Gebäude u. Außenanlagen	500,00	500,00	
6161000		Instandh. Gebäude, Außenanl. (Bauunterhaltung)	6.000,00	2.500,00	1.599,78
6162000		Instandh. von techn. Anlagen in Betriebsbauten	2.500,00	2.500,00	
6166000		Wartungskosten	4.000,00	4.000,00	2.068,55
6171000		Aufwendungen für Fremdentorgung	135,00	65,00	52,04
6171140		Aufwendungen für Entsorgung an AWB,Recyclinghof		10,00	
6173000		Fremdreinigung	2.000,00		1.699,18
6701000		Mieten, Pachten, Erbbauzinsen	2.500,00	2.500,00	2.859,62
6832000		Telefonkosten	850,00	1.200,00	654,72
6900100		Beiträge f. Gebäudebezogene Versicherungen	2.600,00	2.600,00	2.551,06
6909000		Beiträge für sonstige Versicherungen	1.000,00	1.000,00	667,34
13	60, 61, 67-69	Aufwendungen für Sach- und Dienstleistungen	30.545,00	27.435,00	18.675,15
6615000		Abschr. aktivierte Investzuw.,-zuschüsse u. -beitr			112,50
6620000		Abschr. Gebäude u. -einr., SachAnlag., InfrStrktV	12.805,00	13.595,00	12.803,00
6645000		Abschr. auf Geschäftsausstattung	1.735,00	1.735,00	1.735,61
14	66	Abschreibungen	14.540,00	15.330,00	14.651,11
19		Summe der ordentlichen Aufwendungen (Pos. 11 - 18)	45.085,00	42.765,00	33.326,26
20		Verwaltungsergebnis (Pos. 10 / . Ps. 19)	44.555,00	42.265,00	32.795,26
24		Ordentliches Ergebnis (Pos. 20 + Pos. 23)	44.555,00	42.265,00	32.795,26
28		Jahresergebnis vor intern.Leistungsbez.	44.555,00	42.265,00	32.795,26
301		Aufwendungen Bauhof aus ILV	730,00	670,00	1.780,00
30		Aufwendungen der internen Leistungsbeziehungen	730,00	670,00	1.780,00
31		Jahresergebnis nach internen Leistungsbeziehungen	45.285,00	42.935,00	34.575,26
59		Jahresergebnis nach Verwendung	45.285,00	42.935,00	34.575,26

Produktplan 2026 der Stadt Nidda

Teilfinanzhaushalt Produkt 1411 Betrieb des Heimatmuseum

Stadt Nidda

		Haushaltsansatz				Investitions- und Investitionsförderungsmaßnahmen	
Nr.	Bezeichnung	2026	Verpflichtungs-ermächtigungen	2025	Ergebnis des Jahresabschlusses 2024	Gesamt-auszahlungsbedarf	davon bisher bereitgestellt
	Einzahlungen aus Investitionstätigkeit						
20	+ Einz. aus Investitionszuweis. und -zuschüssen sowie aus Investitionsbeiträgen						
21	+ Einz. aus Abgängen von Vermögensgegenständen des Sachanlagevermögens und des immateriellen Anlagevermögens						
22	+ Einz. aus Abgängen von Vermögensgegenständen des Finanzanlagevermögens						
	Einzahlungen aus Finanzierungstätigkeit						
31	+ Einz. aus der Aufnahme v. Krediten und wirtschaftlich vergleichbaren Vorgängen für Investitionen						
	Summe						
	Auszahlungen aus Investitionstätigkeit						
24	- Ausz. für den Erwerb von Grundstücken und Gebäuden						
25	- Ausz. für Baumaßnahmen					-490.000	-490.000
26	- Ausz. für Investitionen in das sonstige Sachanlagevermögen und immaterielle Anlagevermögen					-4.750	-4.750
	davon: Ausz. aus gewährten Investitionszuweisungen und -zuschüssen					-3.000	-3.000
27	- Ausz. für Investitionen in das Finanzanlagevermögen						
	Auszahlungen aus Finanzierungstätigkeit						
32	- Ausz. für die Tilgung von Krediten und wirtschaftlich vergleichbaren Vorgängen für Investitionen						
	Summe					-494.750	-494.750
	Saldo (Einzahlungen / . Auszahlungen)					-494.750	-494.750

Produktplan 2026 der Stadt Nidda

Produktbeschreibung Produkt 1421 Betrieb der Stadtbibliothek		
Stadt Nidda		
Verantwortliche Organisationseinheit Fachbereich Soziales	Verantwortliche Person(en) Jeannette Becker Geertje Adjinschi (Vertretung)	
Pflichtaufgaben	Nein	
Freiwillige Aufgaben	Ja	
Kurzbeschreibung	Verwaltung der Bücherei, Ausleihung und Bereitstellung von Büchern und sonstigen Medien	
gesetzl. Grundlage	Beschlüsse der städtische Gremien	
Zielgruppe	Bürgerinnen und Bürger; andere Fachdienste, andere Bibliotheken und Verlage	
Allgemeine Ziele	Benutzerorientierte Förderung des Lesens und des Interesses an Literatur und Kommunikation.	
Zugeordnete Kostenträger	14211	Stadtbibliothek
Zugeordnete KST	01070000 Stadtbibliothek Allgemein	
Haushaltsvermerke	<p>Die Aufwendungen und Auszahlungen des Produktes bilden gem. § 4 GemHVO eine Bewirtschaftungseinheit (Budget).</p> <p>Die in § 20 Abs. 1 GemHVO geregelte gegenseitige Deckungsfähigkeit gilt nicht für Personal- und Versorgungsaufwendungen sowie für bilanzielle Abschreibungen und sämtliche Unerhaltungsaufwendungen.</p> <p>Die Personal- und Versorgungsaufwendungen sind gem. § 20 Abs. 2 GemHVO-Doppik über alle Teilhaushalte hinweg untereinander und gegenseitig deckungsfähig.</p>	

Produktplan 2026 der Stadt Nidda

Teilergebnishaushalt Produkt 1421 Betrieb der Stadtbibliothek

Stadt Nidda

		Bezeichnung	Haushaltsansatz		Ergebnis des Jahresabschlusses 2024
Nr.	Konten		2026	2025	
		Ordentliche Erträge			
01	50	Privatrechtliche Leistungsentgelte			
02	51	Öffentlich-rechtliche Leistungsentgelte	-8.900,00	-8.900,00	-8.695,50
03	548-549	Kostensatzleistungen und -erstattungen	-540,00	-480,00	-642,00
04	52	Bestandsveränderungen und aktivierte Eigenleistungen			
05	55	Steuern und steuerähnliche Erträge einschl. Erträge aus gesetzlichen Umlagen			
06	547	Erträge aus Transferleistungen			
07	540-543	Erträge aus Zuweisungen und Zuschüssen für lfd. Zwecke und allgemeine Umlagen			
08	546	Erträge aus der Auflösung von Sonderposten aus Investitionszuweisungen, -zuschüssen und Investitionsbeiträgen	-14.810,00	-17.910,00	-21.373,00
09	53	Sonstige ordentliche Erträge			
10		Summe der ordentlichen Erträge (Nr. 1 bis 9)	-24.250,00	-27.290,00	-30.710,50
		Ordentliche Aufwendungen			
11	62, 63, 640-643, 647-649, 65	Personalaufwendungen	150.800,00	146.700,00	142.564,98
12	644-646	Versorgungsaufwendungen	10.300,00	10.100,00	9.727,10
13	60, 61, 67-69	Aufwendungen für Sach- und Dienstleistungen	110.380,00	79.710,00	56.681,85
14	66	Abschreibungen	34.380,00	38.725,00	56.540,68
15	71	Aufwendungen für Zuweisungen und Zuschüsse sowie besondere Finanzaufwendungen			
16	73	Steueraufwendungen einschl. Aufwendungen aus gesetzlichen Umlageverpflichtungen			
17	72	Transferaufwendungen			
18	70, 74, 76	Sonstige ordentliche Aufwendungen			
19		Summe der ordentlichen Aufwendungen (Nr. 11 bis 18)	305.860,00	275.235,00	265.514,61
20		Verwaltungsergebnis (Nr. 10 / . Nr. 19)	281.610,00	247.945,00	234.804,11
21	56, 57	Finanzerträge	-100,00	-100,00	-6,00
22	77	Finanzaufwendungen			
23		Finanzergebnis (Nr. 21 bis Nr. 22)	-100,00	-100,00	-6,00
24		Ordentliches Ergebnis (Verwaltungsergebnis und Finanzergebnis Nr. 20 und Nr. 23)	281.510,00	247.845,00	234.798,11
25	59	Außerordentliche Erträge			
26	79	Außerordentliche Aufwendungen			
27		Außerordentliches Ergebnis (Nr. 25 / . Nr. 26)			
28		Jahresergebnis vor internen Leistungsbeziehungen (ordentliches Ergebnis und außerordentliches Ergebnis Nr. 24 und Nr. 27)	281.510,00	247.845,00	234.798,11
29		Erlöse der internen Leistungsbeziehungen			
30		Kosten der internen Leistungsbeziehungen	5.130,00	3.030,00	4.160,00
31		Ergebnis der internen Leistungsbeziehungen	5.130,00	3.030,00	4.160,00
32		Jahresergebnis nach internen Leistungsbeziehungen	286.640,00	250.875,00	238.958,11

Produktplan 2026 der Stadt Nidda

Teilergebnishaushalt Produkt 1421 Betrieb der Stadtbibliothek					
Stadt Nidda					
Nr.	Konten	Bezeichnung	Haushaltsansatz		Ergebnis des Jahresabschlusses 2024
			2026	2025	
5110000		öffentlich rechtliche Benutzungsgebühren	-8.900,00	-8.900,00	-8.695,50
02	51	Öffentlich-rechtliche Leistungsentgelte	-8.900,00	-8.900,00	-8.695,50
5488000		Kostenerstattungen von übrigen Bereichen	-540,00	-480,00	-642,00
03	548-549	Kostenersatzleistungen und -erstattungen	-540,00	-480,00	-642,00
5460099		Auflösung SOPO Sonderinvest. II. (Tilg. Land)	-595,00	-595,00	-596,00
5460100		Erträge Auflös SOPO Invest vom öffentl Bereich	-14.215,00	-17.315,00	-20.777,00
08	546	Ertr.a.Aufl.v.Sonderp.a.Inv.zuw.-zusch.u.-Beitr.	-14.810,00	-17.910,00	-21.373,00
10		Summe der ordentlichen Erträge (Pos. 1 - 9)	-24.250,00	-27.290,00	-30.710,50
6201000		Entgelt Beschäftigte (einschl. Zulagen)	117.500,00	115.100,00	110.233,57
6201001		Leistungsentgelt Beschäftigte			1.732,55
6201030		Entgelt Aushilfen (einschl. Zulagen)	6.700,00	6.400,00	6.126,60
6401000		AG-Anteil zur Sozialvers. Entgeltbereich	26.600,00	25.200,00	24.472,26
11	62, 63, 640-643, 647-649, 65	Personalaufwendungen	150.800,00	146.700,00	142.564,98
6451000		Auf. an Verso. kassen f tarifl. Beschäftigte	10.300,00	10.100,00	9.727,10
12	644-646	Versorgungsaufwendungen	10.300,00	10.100,00	9.727,10
6010100		Aufw. für Büromat. u. Drucks. d. Verw. u. ähnl. E	1.200,00	1.200,00	425,94
6030200		Praxis- u. Laborbedarf, Arzneimittel	100,00	100,00	59,95
6051000		Strom	4.050,00	3.640,00	3.728,76
6052000		Gas	11.810,00	7.900,00	7.975,55
6057000		Abwasser	580,00	580,00	537,10
6061000		Materialaufw. für Gebäude u. Außenanlagen	500,00	500,00	4,49
6063000		Materialaufw. für Einrichtungen und Ausstattungen	2.500,00	2.500,00	1.597,02
6081000		Reinigungsmaterial	300,00	250,00	285,62
6089000		übriger sonstiger Materialaufwand	200,00	200,00	109,16
6161000		Instandh. Gebäude, Außenanl. (Bauunterhaltung)	35.000,00	12.000,00	
6162000		Instandh. von techn. Anlagen in Betriebsbauten	500,00		285,73
6163000		Instandh. von Einrichtungen und Ausstattungen	300,00	300,00	
6166000		Wartungskosten	2.500,00	2.200,00	682,16
6166100		Wartungskosten EDV	1.900,00	1.900,00	1.599,36
6171140		Aufwendungen für Entsorgung an AWB/Recyclinghof	100,00	100,00	
6173000		Fremdreinigung	17.040,00	17.040,00	16.536,36
6179000		And. sonstige Aufwendungen für bezogene Leistungen	6.000,00	6.000,00	3.963,13
6701000		Mieten, Pachten, Erbbauzinsen	1.300,00	1.300,00	
6720000		Lizenzen und Konzessionen	13.000,00	10.200,00	12.041,91
6730000		Gebühren	75,00	75,00	73,44
6810000		Aufw. für Zeitungen u Fachliteratur	8.700,00	8.700,00	4.545,02
6832000		Telefonkosten	900,00	1.200,00	762,35
6850000		Reisekosten	300,00	300,00	114,80
6862000		Aufw. für Gästebewirtung (Repräsentation)	500,00	500,00	278,80
6880000		Aufw. Für Fort- und Weiterbildung	1.000,00	1.000,00	1.050,20
6910000		Beitr. Wirtschaftsverb. und Vereine	25,00	25,00	25,00
13	60, 61, 67-69	Aufwendungen für Sach- und Dienstleistungen	110.380,00	79.710,00	56.681,85
6611000		Abschr. auf Konzessionen u. a. Schutzrechte	1.570,00	1.885,00	1.884,47
6620000		Abschr. Gebäude u. -einr., SachAnlag., InfrStrktV	10.230,00	10.230,00	10.225,78
6641000		Abschr. auf andere Anlagen	12.290,00	16.090,00	33.123,58
6642000		Abschr. auf Betriebsausstattung	8.035,00	7.860,00	366,97
6645000		Abschr. auf Geschäftsausstattung	2.255,00	2.660,00	10.939,88

Produktplan 2026 der Stadt Nidda

Teilergebnishaushalt
Produkt 1421 Betrieb der Stadtbibliothek

Stadt Nidda

			Haushaltsansatz		
Nr.	Konten	Bezeichnung	2026	2025	Ergebnis des Jahresabschlusses 2024
14	66	Abschreibungen	34.380,00	38.725,00	56.540,68
19		Summe der ordentlichen Aufwendungen (Pos. 11 - 18)	305.860,00	275.235,00	265.514,61
20		Verwaltungsergebnis (Pos. 10 / . Ps. 19)	281.610,00	247.945,00	234.804,11
5762000		Mahngebühren öff.-rechtl.	-100,00	-100,00	-6,00
21	56, 57	Finanzerträge	-100,00	-100,00	-6,00
23		Finanzergebnis (Pos. 21 - Pos. 22)	-100,00	-100,00	-6,00
24		Ordentliches Ergebnis (Pos. 20 + Pos. 23)	281.510,00	247.845,00	234.798,11
28		Jahresergebnis vor intern.Leistungsbez.	281.510,00	247.845,00	234.798,11
301		Aufwendungen Bauhof aus ILV	5.130,00	3.030,00	4.160,00
30		Aufwendungen der internen Leistungsbeziehungen	5.130,00	3.030,00	4.160,00
31		Jahresergebnis nach internen Leistungsbeziehungen	286.640,00	250.875,00	238.958,11
59		Jahresergebnis nach Verwendung	286.640,00	250.875,00	238.958,11

Produktplan 2026 der Stadt Nidda

Teilfinanzhaushalt Produkt 1421 Betrieb der Stadtbibliothek							
Stadt Nidda							
		Haushaltsansatz				Investitions- und Investitionsförderungsmaßnahmen	
Nr.	Bezeichnung	2026	Verpflichtungs-ermächtigungen	2025	Ergebnis des Jahresabschlusses 2024	Gesamt-auszahlungsbedarf	davon bisher bereitgestellt
	Einzahlungen aus Investitionstätigkeit						
20	+ Einz. aus Investitionszuweis. und -zuschüssen sowie aus Investitionsbeiträgen	12.000		10.000			
21	+ Einz. aus Abgängen von Vermögensgegenständen des Sachanlagevermögens und des immateriellen Anlagevermögens						
22	+ Einz. aus Abgängen von Vermögensgegenständen des Finanzanlagevermögens						
	Einzahlungen aus Finanzierungstätigkeit						
31	+ Einz. aus der Aufnahme v. Krediten und wirtschaftlich vergleichbaren Vorgängen für Investitionen						
	Summe	12.000		10.000			
	Auszahlungen aus Investitionstätigkeit						
24	- Ausz. für den Erwerb von Grundstücken und Gebäuden						
25	- Ausz. für Baumaßnahmen					-180.000	-180.000
26	- Ausz. für Investitionen in das sonstige Sachanlagevermögen und immaterielle Anlagevermögen davon: Ausz. aus gewährten Investitionszuweisungen und -zuschüssen	-28.000		-38.000	-25.477	-520.729	-520.729
27	- Ausz. für Investitionen in das Finanzanlagevermögen						
	Auszahlungen aus Finanzierungstätigkeit						
32	- Ausz. für die Tilgung von Krediten und wirtschaftlich vergleichbaren Vorgängen für Investitionen						
	Summe	-28.000		-38.000	-25.477	-700.729	-700.729
	Saldo (Einzahlungen / . Auszahlungen)	-16.000		-28.000	-25.477	-700.729	-700.729

Produktplan 2026 der Stadt Nidda

Investitionen Produkt 1421 Betrieb der Stadtbibliothek

Stadt Nidda

Nr. Bezeichnung	Ansatz 2025	Ansatz 2026	Verpflichtungs- Ermächtigungen	Finanzplan 2027	Finanzplan 2028	Finanzplan 2029
01015 Medienausstattung Stadtbibliothek	-26.000	-16.000	0	0	0	0
20 Einz.a.Inv.zuw.u.-zusch.s.a.Inv.beitr.	10.000	10.000	0	0	0	0
26 Ausz.f.Invest.i.d.sonst.Sachanl.verm.u.imm.Anl.ver	-36.000	-26.000	0	0	0	0
01051 Zugänge sonst. Geschäftsausstattung Bibliothek	-2.000	0	0	0	0	0
20 Einz.a.Inv.zuw.u.-zusch.s.a.Inv.beitr.	0	2.000	0	0	0	0
26 Ausz.f.Invest.i.d.sonst.Sachanl.verm.u.imm.Anl.ver	-2.000	-2.000	0	0	0	0

Produktplan 2026 der Stadt Nidda

Produktbeschreibung Produkt 1441 Städtepartnerschaften Stadt Nidda		
Verantwortliche Organisationseinheit Fachbereich Zentrale Dienste	Verantwortliche Person(en) Michael Obleser Uwe Bonarius (Vertretung)	
Pflichtaufgaben	Nein	
Freiwillige Aufgaben	Ja	
Kurzbeschreibung	Kontaktpflege zu den Partnerstädten, sowie Institutionen und Vereinen; Planung und Vorbereitung von Veranstaltungen im Rahmen der Städtepartnerschaften.	
gesetzl. Grundlage	Beschlüsse der städtischen Gremien.	
Zielgruppe	Kulturpflegende Vereine, Fachämter und externe Behörden; Bürgerinnen und Bürger.	
Allgemeine Ziele	Dauerhafte, attraktive und intensive Kontakte mit den Partnerstädten und Völkerverständigung.	
Zugeordnete Kostenträger	14411	Städtepartnerschaften
Haushaltsvermerke	<p>Die Aufwendungen und Auszahlungen des Produktes bilden gem. § 4 GemHVO eine Bewirtschaftungseinheit (Budget).</p> <p>Die in § 20 Abs. 1 GemHVO geregelte gegenseitige Deckungsfähigkeit gilt nicht für Personal- und Versorgungsaufwendungen sowie für bilanzielle Abschreibungen und sämtliche Unerhaltungsaufwendungen.</p> <p>Die Personal- und Versorgungsaufwendungen sind gem. § 20 Abs. 2 GemHVO-Doppik über alle Teilhaushalte hinweg untereinander und gegenseitig deckungsfähig.</p>	

Produktplan 2026 der Stadt Nidda

Teilergebnishaushalt Produkt 1441 Städtepartnerschaften

Stadt Nidda

		Bezeichnung	Haushaltsansatz		Ergebnis des Jahresabschlusses 2024
Nr.	Konten		2026	2025	
		Ordentliche Erträge			
01	50	Privatrechtliche Leistungsentgelte			
02	51	Öffentlich-rechtliche Leistungsentgelte			
03	548-549	Kostensatzleistungen und -erstattungen			
04	52	Bestandsveränderungen und aktivierte Eigenleistungen			
05	55	Steuern und steuerähnliche Erträge einschl. Erträge aus gesetzlichen Umlagen			
06	547	Erträge aus Transferleistungen			
07	540-543	Erträge aus Zuweisungen und Zuschüssen für lfd. Zwecke und allgemeine Umlagen			
08	546	Erträge aus der Auflösung von Sonderposten aus Investitionszuweisungen, -zuschüssen und Investitionsbeiträgen			
09	53	Sonstige ordentliche Erträge			
10		Summe der ordentlichen Erträge (Nr. 1 bis 9)			
		Ordentliche Aufwendungen			
11	62, 63, 640-643, 647-649, 65	Personalaufwendungen			
12	644-646	Versorgungsaufwendungen			
13	60, 61, 67-69	Aufwendungen für Sach- und Dienstleistungen	5.000,00	5.000,00	4.242,77
14	66	Abschreibungen			
15	71	Aufwendungen für Zuweisungen und Zuschüsse sowie besondere Finanzaufwendungen			
16	73	Steueraufwendungen einschl. Aufwendungen aus gesetzlichen Umlageverpflichtungen			
17	72	Transferaufwendungen			
18	70, 74, 76	Sonstige ordentliche Aufwendungen			
19		Summe der ordentlichen Aufwendungen (Nr. 11 bis 18)	5.000,00	5.000,00	4.242,77
20		Verwaltungsergebnis (Nr. 10 / . Nr. 19)	5.000,00	5.000,00	4.242,77
21	56, 57	Finanzerträge			
22	77	Finanzaufwendungen			
23		Finanzergebnis (Nr. 21 bis Nr. 22)			
24		Ordentliches Ergebnis (Verwaltungsergebnis und Finanzergebnis Nr. 20 und Nr. 23)	5.000,00	5.000,00	4.242,77
25	59	Außerordentliche Erträge			
26	79	Außerordentliche Aufwendungen			
27		Außerordentliches Ergebnis (Nr. 25 / . Nr. 26)			
28		Jahresergebnis vor internen Leistungsbeziehungen (ordentliches Ergebnis und außerordentliches Ergebnis Nr. 24 und Nr. 27)	5.000,00	5.000,00	4.242,77
29		Erlöse der internen Leistungsbeziehungen			
30		Kosten der internen Leistungsbeziehungen			
31		Ergebnis der internen Leistungsbeziehungen			
32		Jahresergebnis nach internen Leistungsbeziehungen	5.000,00	5.000,00	4.242,77

Produktplan 2026 der Stadt Nidda

Teilergebnishaushalt
Produkt 1441 Städtepartnerschaften

Stadt Nidda

			Haushaltsansatz		
Nr.	Konten	Bezeichnung	2026	2025	Ergebnis des Jahresabschlusses 2024
6869000		sonst. Aufwendungen für Repräsentation	5.000,00	5.000,00	4.242,77
13	60, 61, 67-69	Aufwendungen für Sach- und Dienstleistungen	5.000,00	5.000,00	4.242,77
19		Summe der ordentlichen Aufwendungen (Pos. 11 - 18)	5.000,00	5.000,00	4.242,77
20		Verwaltungsergebnis (Pos. 10 / . Ps. 19)	5.000,00	5.000,00	4.242,77
24		Ordentliches Ergebnis (Pos. 20 + Pos. 23)	5.000,00	5.000,00	4.242,77
28		Jahresergebnis vor intern.LLeistungsbez.	5.000,00	5.000,00	4.242,77
31		Jahresergebnis nach internen Leistungsbeziehungen	5.000,00	5.000,00	4.242,77
59		Jahresergebnis nach Verwendung	5.000,00	5.000,00	4.242,77

Produktplan 2026 der Stadt Nidda

Teilfinanzhaushalt Produkt 1441 Städtepartnerschaften

Stadt Nidda

		Haushaltsansatz				Investitions- und Investitionsförderungsmaßnahmen	
Nr.	Bezeichnung	2026	Verpflichtungs-ermächtigungen	2025	Ergebnis des Jahresabschlusses 2024	Gesamt-auszahlungsbedarf	davon bisher bereitgestellt
	Einzahlungen aus Investitionstätigkeit						
20	+ Einz. aus Investitionszuweis. und -zuschüssen sowie aus Investitionsbeiträgen						
21	+ Einz. aus Abgängen von Vermögensgegenständen des Sachanlagevermögens und des immateriellen Anlagevermögens						
22	+ Einz. aus Abgängen von Vermögensgegenständen des Finanzanlagevermögens						
	Einzahlungen aus Finanzierungstätigkeit						
31	+ Einz. aus der Aufnahme v. Krediten und wirtschaftlich vergleichbaren Vorgängen für Investitionen						
	Summe						
	Auszahlungen aus Investitionstätigkeit						
24	- Ausz. für den Erwerb von Grundstücken und Gebäuden						
25	- Ausz. für Baumaßnahmen						
26	- Ausz. für Investitionen in das sonstige Sachanlagevermögen und immaterielle Anlagevermögen davon: Ausz. aus gewährten Investitionszuweisungen und -zuschüssen						
27	- Ausz. für Investitionen in das Finanzanlagevermögen						
	Auszahlungen aus Finanzierungstätigkeit						
32	- Ausz. für die Tilgung von Krediten und wirtschaftlich vergleichbaren Vorgängen für Investitionen						
	Summe						
	Saldo (Einzahlungen / . Auszahlungen)						

Produktplan 2026 der Stadt Nidda

Produktbeschreibung Produkt 1511 Kommunalen Pflegedienst (Sozialstation) Stadt Nidda		
Verantwortliche Organisationseinheit Fachbereich Soziales	Verantwortliche Person(en) Jeannette Becker Geertje Adjinschi (Vertretung)	
Pflichtaufgaben	Nein	
Freiwillige Aufgaben	Ja	
Kurzbeschreibung	Versorgung von pflegebedürftigen Menschen im Stadtgebiet mit pflegerischen Leistungen. Gewährleistung sozialer Kontakte älterer Menschen. Koordination pflegerischer Leistung mit den Krankenkassen.	
gesetzl. Grundlage	Beschlüsse städtischer Gremien	
Zielgruppe	pflegebedürftige Menschen in Nidda und deren Angehörige	
Allgemeine Ziele	Gewährleistung der Versorgung pflegebedürftiger Menschen in Nidda. Sicherstellung sozialer Kontakte. Hinausschieben der Unterbringung in Pflegeheimen durch häusliche Versorgung.	
Zugeordnete Kostenträger	15111	Kommunaler Pflegedienst (Sozialstation)
Zugeordnete KST	01090000 Sozialstation Allgemein	
Haushaltsvermerke	<p>Die Aufwendungen und Auszahlungen des Produktes bilden gem. § 4 GemHVO eine Bewirtschaftungseinheit (Budget).</p> <p>Die in § 20 Abs. 1 GemHVO geregelte gegenseitige Deckungsfähigkeit gilt nicht für Personal- und Versorgungsaufwendungen sowie für bilanzielle Abschreibungen und sämtliche Unerhaltungsaufwendungen.</p> <p>Die Personal- und Versorgungsaufwendungen sind gem. § 20 Abs. 2 GemHVO-Doppik über alle Teilhaushalte hinweg untereinander und gegenseitig deckungsfähig.</p>	

Produktplan 2026 der Stadt Nidda

Teilergebnishaushalt Produkt 1511 Kommunalen Pflegedienst (Sozialstation)

Stadt Nidda

		Bezeichnung	Haushaltsansatz		Ergebnis des Jahresabschlusses 2024
Nr.	Konten		2026	2025	
		Ordentliche Erträge			
01	50	Privatrechtliche Leistungsentgelte			
02	51	Öffentlich-rechtliche Leistungsentgelte			
03	548-549	Kostensatzleistungen und -erstattungen	-725.940,00	-644.000,00	-691.289,02
04	52	Bestandsveränderungen und aktivierte Eigenleistungen			
05	55	Steuern und steuerähnliche Erträge einschl. Erträge aus gesetzlichen Umlagen			
06	547	Erträge aus Transferleistungen			
07	540-543	Erträge aus Zuweisungen und Zuschüssen für lfd. Zwecke und allgemeine Umlagen			
08	546	Erträge aus der Auflösung von Sonderposten aus Investitionszuweisungen, -zuschüssen und Investitionsbeiträgen	-8.930,00	-8.930,00	-8.934,01
09	53	Sonstige ordentliche Erträge			
10		Summe der ordentlichen Erträge (Nr. 1 bis 9)	-734.870,00	-652.930,00	-700.223,03
		Ordentliche Aufwendungen			
11	62, 63, 640-643, 647-649, 65	Personalaufwendungen	651.800,00	564.300,00	577.774,46
12	644-646	Versorgungsaufwendungen	42.300,00	40.100,00	39.019,19
13	60, 61, 67-69	Aufwendungen für Sach- und Dienstleistungen	98.540,00	86.400,00	79.890,04
14	66	Abschreibungen	13.125,00	24.250,00	21.677,16
15	71	Aufwendungen für Zuweisungen und Zuschüsse sowie besondere Finanzaufwendungen			
16	73	Steueraufwendungen einschl. Aufwendungen aus gesetzlichen Umlageverpflichtungen			
17	72	Transferaufwendungen			
18	70, 74, 76	Sonstige ordentliche Aufwendungen	100,00	450,00	90,00
19		Summe der ordentlichen Aufwendungen (Nr. 11 bis 18)	805.865,00	715.500,00	718.450,85
20		Verwaltungsergebnis (Nr. 10 / . Nr. 19)	70.995,00	62.570,00	18.227,82
21	56, 57	Finanzerträge			
22	77	Finanzaufwendungen			
23		Finanzergebnis (Nr. 21 bis Nr. 22)			
24		Ordentliches Ergebnis (Verwaltungsergebnis und Finanzergebnis Nr. 20 und Nr. 23)	70.995,00	62.570,00	18.227,82
25	59	Außerordentliche Erträge			-100,00
26	79	Außerordentliche Aufwendungen			
27		Außerordentliches Ergebnis (Nr. 25 / . Nr. 26)			-100,00
28		Jahresergebnis vor internen Leistungsbeziehungen (ordentliches Ergebnis und außerordentliches Ergebnis Nr. 24 und Nr. 27)	70.995,00	62.570,00	18.127,82
29		Erlöse der internen Leistungsbeziehungen			
30		Kosten der internen Leistungsbeziehungen	370,00	3.700,00	
31		Ergebnis der internen Leistungsbeziehungen	370,00	3.700,00	
32		Jahresergebnis nach internen Leistungsbeziehungen	71.365,00	66.270,00	18.127,82

Produktplan 2026 der Stadt Nidda

Teilergebnishaushalt Produkt 1511 Kommunalen Pflegedienst (Sozialstation)					
Stadt Nidda					
Nr.	Konten	Bezeichnung	Haushaltsansatz		Ergebnis des Jahresabschlusses 2024
			2026	2025	
5481000		Kostenerstattungen vom Land	-45.155,00	-50.000,00	-50.000,00
5482000		Kostenerstattungen von Gemeinden/ GV/ Landkreis	-11.285,00	-14.000,00	-14.855,67
5484099		Kostenerstattungen Sozialversicherung - LOGA			-13.851,72
5488000		Kostenerstattungen von übrigen Bereichen	-644.500,00	-580.000,00	-588.178,83
5488100		Kostenerstattungen von Dritten	-25.000,00		-24.402,80
03	548-549	Kostenersatzleistungen und -erstattungen	-725.940,00	-644.000,00	-691.289,02
5460100		Erträge Auflös SOPO Invest vom öffentl Bereich	-8.930,00	-8.930,00	-8.934,01
08	546	Erträge Aufl. v. Sonderp. a. Inv. zuw.-zusch. u. Beitr.	-8.930,00	-8.930,00	-8.934,01
10		Summe der ordentlichen Erträge (Pos. 1 - 9)	-734.870,00	-652.930,00	-700.223,03
6201000		Entgelt Beschäftigte (einschl. Zulagen)	517.500,00	461.000,00	468.580,59
6201001		Leistungsentgelt Beschäftigte			6.561,60
6201030		Entgelt Aushilfen (einschl. Zulagen)	6.300,00		1.989,87
6261000		Ausbildungsentgelte f. gewerb. Azubis	9.600,00	4.500,00	
6401000		AG-Anteil zur Sozialvers. Entgeltbereich	118.400,00	98.800,00	100.642,40
11	62, 63, 640-643, 647-649, 65	Personalaufwendungen	651.800,00	564.300,00	577.774,46
6451000		Aufw. an Verso. kassen f. tarifl. Beschäftigte	42.300,00	40.100,00	39.019,19
12	644-646	Versorgungsaufwendungen	42.300,00	40.100,00	39.019,19
6010100		Aufw. für Büromat. u. Drucks. d. Verw. u. ähnl. E	100,00	100,00	33,99
6030200		Praxis- u. Laborbedarf, Arzneimittel	1.100,00	300,00	1.019,37
6051000		Strom	8.810,00	7.000,00	7.626,33
6055000		Treibstoffe	5.000,00	7.300,00	5.824,62
6056000		Wasser			5,46
6061000		Materialaufw. für Gebäude u. Außenanlagen	100,00	100,00	
6063000		Materialaufw. für Einrichtungen und Ausstattungen	100,00	100,00	
6070000		Aufw. für Berufskleidung, Arbeitsschuttmittel	2.000,00	2.000,00	
6081000		Reinigungsmaterial	650,00	620,00	502,76
6163000		Instandh. von Einrichtungen und Ausstattungen	500,00	500,00	
6164000		Instandhaltung von Fahrzeugen	7.000,00	8.000,00	8.572,79
6166100		Wartungskosten EDV	7.800,00	6.000,00	5.295,02
6171140		Aufwendungen für Entsorgung an AWB, Recyclinghof	50,00	50,00	17,10
6173000		Fremdreinigung	11.000,00	10.500,00	10.724,72
6179000		And. sonstige Aufwendungen für bezogene Leistungen	1.400,00	1.300,00	1.325,65
6701000		Mieten, Pachten, Erbbauzinsen	31.500,00	22.500,00	19.498,58
6730000		Gebühren	8.500,00	6.500,00	9.083,76
6810000		Aufw. für Zeitungen u Fachliteratur	400,00	400,00	237,60
6832000		Telefonkosten	2.200,00	3.000,00	2.028,39
6850000		Reisekosten	200,00	200,00	
6871000		Geschenke bis 35 €	300,00	300,00	
6880000		Aufw. für Fort- und Weiterbildung	2.800,00	2.600,00	1.397,50
6901000		Kfz-Versicherungsbeiträge	5.500,00	5.500,00	5.166,40
6910000		Beitr. Wirtschaftsverb. und Vereine	1.530,00	1.530,00	1.530,00
13	60, 61, 67-69	Aufwendungen für Sach- und Dienstleistungen	98.540,00	86.400,00	79.890,04
6611000		Abschr. auf Konzessionen u. a. Schutzrechte		5.925,00	7.897,86
6641000		Abschr. auf andere Anlagen	1.185,00		1.184,00
6642000		Abschr. auf Betriebsausstattung		1.695,00	
6643000		Abschr. auf Fuhrpark	11.480,00	16.170,00	12.140,33
6645000		Abschr. auf Geschäftsausstattung	105,00	105,00	101,51

Produktplan 2026 der Stadt Nidda

Teilergebnishaushalt
Produkt 1511 Kommunalen Pflegedienst (Sozialstation)

Stadt Nidda

			Haushaltsansatz		
Nr.	Konten	Bezeichnung	2026	2025	Ergebnis des Jahresabschlusses 2024
6650000		Abschreibung geringwertige Wirtschaftsgüter (GWG)	355,00	355,00	353,46
14	66	Abschreibungen	13.125,00	24.250,00	21.677,16
7030000		Kfz-Steuer	100,00	450,00	90,00
18	70, 74, 76	Sonstige ordentliche Aufwendungen	100,00	450,00	90,00
19		Summe der ordentlichen Aufwendungen (Pos. 11 - 18)	805.865,00	715.500,00	718.450,85
20		Verwaltungsergebnis (Pos. 10 / . Ps. 19)	70.995,00	62.570,00	18.227,82
24		Ordentliches Ergebnis (Pos. 20 + Pos. 23)	70.995,00	62.570,00	18.227,82
5901100		Erträge Spenden, Nachl. Schenk. übriger Bereich			-100,00
25	59	Außerordentliche Erträge			-100,00
27		Außerordentliches Ergebnis (Pos. 25 / . Pos. 26)			-100,00
28		Jahresergebnis vor intern.LLeistungsbez.	70.995,00	62.570,00	18.127,82
301		Aufwendungen Bauhof aus ILV	370,00	3.700,00	
30		Aufwendungen der internen Leistungsbeziehungen	370,00	3.700,00	
31		Jahresergebnis nach internen Leistungsbeziehungen	71.365,00	66.270,00	18.127,82
59		Jahresergebnis nach Verwendung	71.365,00	66.270,00	18.127,82

Produktplan 2026 der Stadt Nidda

Teilfinanzhaushalt Produkt 1511 Kommunalen Pflegedienst (Sozialstation)							
Stadt Nidda							
		Haushaltsansatz				Investitions- und Investitionsförderungsmaßnahmen	
Nr.	Bezeichnung	2026	Verpflichtungs-ermächtigungen	2025	Ergebnis des Jahresabschlusses 2024	Gesamtauszahlungsbedarf	davon bisher bereitgestellt
	Einzahlungen aus Investitionstätigkeit						
20	+ Einz. aus Investitionszuweis. und -zuschüssen sowie aus Investitionsbeiträgen				28.939		
21	+ Einz. aus Abgängen von Vermögensgegenständen des Sachanlagevermögens und des immateriellen Anlagevermögens						
22	+ Einz. aus Abgängen von Vermögensgegenständen des Finanzanlagevermögens						
	Einzahlungen aus Finanzierungstätigkeit						
31	+ Einz. aus der Aufnahme v. Krediten und wirtschaftlich vergleichbaren Vorgängen für Investitionen						
	Summe				28.939		
	Auszahlungen aus Investitionstätigkeit						
24	- Ausz. für den Erwerb von Grundstücken und Gebäuden						
25	- Ausz. für Baumaßnahmen						
26	- Ausz. für Investitionen in das sonstige Sachanlagevermögen und immaterielle Anlagevermögen davon: Ausz. aus gewährten Investitionszuweisungen und -zuschüssen			-800	-29.404	-134.500	-134.500
27	- Ausz. für Investitionen in das Finanzanlagevermögen						
	Auszahlungen aus Finanzierungstätigkeit						
32	- Ausz. für die Tilgung von Krediten und wirtschaftlich vergleichbaren Vorgängen für Investitionen						
	Summe			-800	-29.404	-134.500	-134.500
	Saldo (Einzahlungen / . Auszahlungen)			-800	-465	-134.500	-134.500

Produktplan 2026 der Stadt Nidda

Investitionen Produkt 1511 Kommunalen Pflegedienst (Sozialstation)

Stadt Nidda

Nr. Bezeichnung	Ansatz 2025	Ansatz 2026	Verpflichtungs- Ermächtigungen	Finanzplan 2027	Finanzplan 2028	Finanzplan 2029
99045 GWG (< 1000 € netto) Sozialstation	-800	0	0	0	0	0
26 Ausz.f.Invest.i.d.sonst.Sachanl.verm.u.imm.Anl.ver	-800	0	0	0	0	0

Produktplan 2026 der Stadt Nidda

Produktbeschreibung Produkt 1512 Soziale Hilfen/Wohlfahrtspflege Stadt Nidda		
Verantwortliche Organisationseinheit Fachbereich Soziales	Verantwortliche Person(en) Jeannette Becker Geertje Adjinschi (Vertretung)	
Pflichtaufgaben	Nein	
Freiwillige Aufgaben	Ja	
Kurzbeschreibung	Dienstleistungen und Veranstaltungen für ältere Menschen, Informationen und Vermittlung im Bereich der Altenhilfe, Kultur-, Freizeit- und Bildungsangebote bereitstellen und vermitteln. Angelegenheiten der Grundsicherung und Sozialhilfe, Sozialberatung und Antragsberatung (GEZ, Wohngeld usw.), Zuschüsse an Durchwanderer, Förderung der Wohlfahrtspflege.	
gesetzl. Grundlage	SGB, sowie weitere spezialgesetzliche Vorschriften; Beschlüsse der städtischen Gremien	
Zielgruppe	Senioren und deren Familien; Allgemeinheit, Beratungs- und Hilfsbedürftige	
Allgemeine Ziele	Für die Bedürfnisse älterer Menschen soll ein qualitativ und quantitativ ausreichendes Leistungsangebot vorgehalten werden, Sicherung der Lebensqualität im Alter. Unterstützung und Betreuung bei der Antragstellung in Sozialversicherungsangelegenheiten, Milderung sozialer und wirtschaftlicher Nachteile durch Gewährung von Vergünstigungen.	
Zugeordnete Kostenträger	15121 15122 15123	Förderung sozialer Einrichtungen Verwaltung soz. Angelegenheiten Förderung der Seniorenarbeit
Zugeordnete KST	01080000 Sozialverwaltung Allgemein	
Haushaltsvermerke	Die Aufwendungen und Auszahlungen des Produktes bilden gem. § 4 GemHVO eine Bewirtschaftungseinheit (Budget). Die in § 20 Abs. 1 GemHVO geregelte gegenseitige Deckungsfähigkeit gilt nicht für Personal- und Versorgungsaufwendungen sowie für bilanzielle Abschreibungen und sämtliche Unerhaltungsaufwendungen. Die Personal- und Versorgungsaufwendungen sind gem. § 20 Abs. 2 GemHVO-Doppik über alle Teilhaushalte hinweg untereinander und gegenseitig deckungsfähig.	

Produktplan 2026 der Stadt Nidda

Teilergebnishaushalt Produkt 1512 Soziale Hilfen/Wohlfahrtspflege

Stadt Nidda

		Bezeichnung	Haushaltsansatz		Ergebnis des Jahresabschlusses 2024
Nr.	Konten		2026	2025	
		Ordentliche Erträge			
01	50	Privatrechtliche Leistungsentgelte			
02	51	Öffentlich-rechtliche Leistungsentgelte			
03	548-549	Kostensatzleistungen und -erstattungen	- 750,00	- 320,00	- 669,54
04	52	Bestandsveränderungen und aktivierte Eigenleistungen			
05	55	Steuern und steuerähnliche Erträge einschl. Erträge aus gesetzlichen Umlagen			
06	547	Erträge aus Transferleistungen			
07	540-543	Erträge aus Zuweisungen und Zuschüssen für lfd. Zwecke und allgemeine Umlagen	- 1.200,00	- 850,00	
08	546	Erträge aus der Auflösung von Sonderposten aus Investitionszuweisungen, -zuschüssen und Investitionsbeiträgen			
09	53	Sonstige ordentliche Erträge			
10		Summe der ordentlichen Erträge (Nr. 1 bis 9)	- 1.950,00	- 1.170,00	- 669,54
		Ordentliche Aufwendungen			
11	62, 63, 640-643, 647-649, 65	Personalaufwendungen	97.500,00	95.700,00	83.735,01
12	644-646	Versorgungsaufwendungen	6.400,00	6.300,00	5.758,56
13	60, 61, 67-69	Aufwendungen für Sach- und Dienstleistungen	25.650,00	44.545,00	34.153,61
14	66	Abschreibungen	360,00	360,00	358,44
15	71	Aufwendungen für Zuweisungen und Zuschüsse sowie besondere Finanzaufwendungen	53.100,00	44.000,00	28.307,19
16	73	Steueraufwendungen einschl. Aufwendungen aus gesetzlichen Umlageverpflichtungen			
17	72	Transferaufwendungen			
18	70, 74, 76	Sonstige ordentliche Aufwendungen			- 82,00
19		Summe der ordentlichen Aufwendungen (Nr. 11 bis 18)	183.010,00	190.905,00	152.230,81
20		Verwaltungsergebnis (Nr. 10 / . Nr. 19)	181.060,00	189.735,00	151.561,27
21	56, 57	Finanzerträge			
22	77	Finanzaufwendungen			
23		Finanzergebnis (Nr. 21 bis Nr. 22)			
24		Ordentliches Ergebnis (Verwaltungsergebnis und Finanzergebnis Nr. 20 und Nr. 23)	181.060,00	189.735,00	151.561,27
25	59	Außerordentliche Erträge			
26	79	Außerordentliche Aufwendungen			
27		Außerordentliches Ergebnis (Nr. 25 / . Nr. 26)			
28		Jahresergebnis vor internen Leistungsbeziehungen (ordentliches Ergebnis und außerordentliches Ergebnis Nr. 24 und Nr. 27)	181.060,00	189.735,00	151.561,27
29		Erlöse der internen Leistungsbeziehungen			
30		Kosten der internen Leistungsbeziehungen		3.700,00	590,00
31		Ergebnis der internen Leistungsbeziehungen		3.700,00	590,00
32		Jahresergebnis nach internen Leistungsbeziehungen	181.060,00	193.435,00	152.151,27

Produktplan 2026 der Stadt Nidda

Teilergebnishaushalt Produkt 1512 Soziale Hilfen/Wohlfahrtspflege					
Stadt Nidda					
Nr.	Konten	Bezeichnung	Haushaltsansatz		Ergebnis des Jahresabschlusses 2024
			2026	2025	
5488100		Kostenerstattungen von Dritten	-750,00	-320,00	-669,54
03	548-549	Kostenersatzleistungen und -erstattungen	-750,00	-320,00	-669,54
5421000		Zuweisungen für lfd Zwecke vom Land	-1.200,00	-850,00	
07	540-543	Etr.a.Zuweisgn.u.Zusch.f.lfd.Zwecke u.allg.Uml.	-1.200,00	-850,00	
10		Summe der ordentlichen Erträge (Pos. 1 - 9)	-1.950,00	-1.170,00	-669,54
6201000		Entgelt Beschäftigte (einschl. Zulagen)	79.200,00	79.400,00	58.095,93
6201001		Leistungsentgelt Beschäftigte			1.663,96
6251010		Aufstockung Altersteilz. Pers.aufw. Beschäft.			1.013,28
6261000		Ausbildungsentgelte f. gewerb. Azubis			8.037,01
6261010		Leistungsentgelte f. gewerb. Azubis			122,99
6401000		AG-Anteil zur Sozialvers. Entgeltbereich	17.400,00	16.300,00	14.801,84
6590000		übrige sonstige Personalaufwendungen	900,00		
11	62, 63, 640-643, 647-649, 65	Personalaufwendungen	97.500,00	95.700,00	83.735,01
6451000		Auf. an Verso. kassen f tarifl. Beschäftigte	6.400,00	6.300,00	5.758,56
12	644-646	Versorgungsaufwendungen	6.400,00	6.300,00	5.758,56
6010100		Aufw. für Büromat. u. Drucks. d. Verw. u. ähnl. E	100,00	100,00	
6051000		Strom	1.200,00	1.200,00	
6063000		Materialaufw. für Einrichtungen und Ausstattungen	100,00	100,00	27,49
6089000		übriger sonstiger Materialaufwand	200,00		179,99
6164000		Instandhaltung von Fahrzeugen	1.500,00	1.500,00	86,56
6173000		Fremdreinigung	400,00		
6179000		And. sonstige Aufwendungen für bezogene Leistungen	700,00	700,00	
6790000		sonstige Aufw. f. d. Inanspruchn. v. Diensten	1.200,00	3.500,00	
6810000		Aufw. für Zeitungen u Fachliteratur	100,00	100,00	
6832000		Telefonkosten	2.120,00	1.170,00	695,54
6850000		Reisekosten	1.300,00	2.250,00	473,93
6862000		Aufw. für Gästebewirtung (Repräsentation)	900,00	900,00	
6880000		Aufw. Für Fort- und Weiterbildung	2.200,00		1.401,25
6901000		Kfz-Versicherungsbeiträge	2.800,00	2.200,00	172,16
6909000		Beiträge für sonstige Versicherungen	480,00	480,00	472,69
6910000		Beitr. Wirtschaftsverb. und Vereine	350,00	145,00	344,00
6930000		Aufw. für Sozialeinrichtungen	10.000,00	30.000,00	30.000,00
6997000		Aufw. für Seniorenbetreuung u.Schulanfänger		200,00	300,00
13	60, 61, 67-69	Aufwendungen für Sach- und Dienstleistungen	25.650,00	44.545,00	34.153,61
6615000		Abschr. aktivierte Investzuw.,-zuschüsse u. -beitr	360,00	360,00	358,44
14	66	Abschreibungen	360,00	360,00	358,44
7128000		Zuschüsse für laufende Zwecke an übrige Bereiche	53.100,00	44.000,00	28.307,19
15	71	Aufw.f. Zuweisungen und Zuschüsse s.bes.Finanzaufw	53.100,00	44.000,00	28.307,19
7030000		Kfz-Steuer			-82,00
18	70, 74, 76	Sonstige ordentliche Aufwendungen			-82,00
19		Summe der ordentlichen Aufwendungen (Pos. 11 - 18)	183.010,00	190.905,00	152.230,81
20		Verwaltungsergebnis (Pos. 10 / . Ps. 19)	181.060,00	189.735,00	151.561,27
24		Ordentliches Ergebnis (Pos. 20 + Pos. 23)	181.060,00	189.735,00	151.561,27
28		Jahresergebnis vor intern.Leistungsbez.	181.060,00	189.735,00	151.561,27
301		Aufwendungen Bauhof aus ILV		3.700,00	590,00
30		Aufwendungen der internen Leistungsbeziehungen		3.700,00	590,00

Produktplan 2026 der Stadt Nidda

Teilergebnishaushalt Produkt 1512 Soziale Hilfen/Wohlfahrtspflege

Stadt Nidda

			Haushaltsansatz		
Nr.	Konten	Bezeichnung	2026	2025	Ergebnis des Jahresabschlusses 2024
31		Jahresergebnis nach internen Leistungsbeziehungen	181.060,00	193.435,00	152.151,27
59		Jahresergebnis nach Verwendung	181.060,00	193.435,00	152.151,27

Produktplan 2026 der Stadt Nidda

Teilfinanzhaushalt Produkt 1512 Soziale Hilfen/Wohlfahrtspflege							
Stadt Nidda							
		Haushaltsansatz				Investitions- und Investitionsförderungsmaßnahmen	
Nr.	Bezeichnung	2026	Verpflichtungs-ermächtigungen	2025	Ergebnis des Jahresabschlusses 2024	Gesamt-auszahlungsbedarf	davon bisher bereitgestellt
	Einzahlungen aus Investitionstätigkeit						
20	+ Einz. aus Investitionszuweis. und -zuschüssen sowie aus Investitionsbeiträgen						
21	+ Einz. aus Abgängen von Vermögensgegenständen des Sachanlagevermögens und des immateriellen Anlagevermögens						
22	+ Einz. aus Abgängen von Vermögensgegenständen des Finanzanlagevermögens						
	Einzahlungen aus Finanzierungstätigkeit						
31	+ Einz. aus der Aufnahme v. Krediten und wirtschaftlich vergleichbaren Vorgängen für Investitionen						
	Summe						
	Auszahlungen aus Investitionstätigkeit						
24	- Ausz. für den Erwerb von Grundstücken und Gebäuden						
25	- Ausz. für Baumaßnahmen						
26	- Ausz. für Investitionen in das sonstige Sachanlagevermögen und immaterielle Anlagevermögen			-50.000		-174.600	-124.600
	davon: Ausz. aus gewährten Investitionszuweisungen und -zuschüssen			-50.000		-100.000	-50.000
27	- Ausz. für Investitionen in das Finanzanlagevermögen						
	Auszahlungen aus Finanzierungstätigkeit						
32	- Ausz. für die Tilgung von Krediten und wirtschaftlich vergleichbaren Vorgängen für Investitionen						
	Summe			-50.000		-174.600	-124.600
	Saldo (Einzahlungen / . Auszahlungen)			-50.000		-174.600	-124.600

Produktplan 2026 der Stadt Nidda

Investitionen Produkt 1512 Soziale Hilfen/Wohlfahrtspflege Stadt Nidda						
Nr. Bezeichnung	Ansatz 2025	Ansatz 2026	Verpflichtungs- Ermächtigungen	Finanzplan 2027	Finanzplan 2028	Finanzplan 2029
99150 Förderung sozialer Mietwohnungsbau	-50.000	0	0	-50.000	0	0
26 Ausz.f.Invest.i.d.sonst.Sachanl.verm.u.imm.Anl.ver	-50.000	0	0	-50.000	0	0

Produktplan 2026 der Stadt Nidda

Produktbeschreibung Produkt 1513 Hilfen für Migranten/innen Stadt Nidda		
Verantwortliche Organisationseinheit Fachbereich Soziales	Verantwortliche Person(en) Jeannette Becker Geertje Adjinschi (Vertretung)	
Pflichtaufgaben	Nein	
Rechtsbindungsgrad	Muss	
Kurzbeschreibung	Beratung, Betreuung und Unterbringung von Migranten/innen.	
gesetzl. Grundlage	AsylbLG, AufenthG, AsylVfG, Landesaufnahmegesetz	
Zielgruppe	Migranten/innen die sich tatsächlich im Bundesgebiet aufhalten und die aufenthaltsrechtlichen Voraussetzungen erfüllen.	
Allgemeine Ziele	Erfüllung der kommunalen Verpflichtungen bei der Aufnahme von Asylbewerber/innen in der BRD.	
Zugeordnete Kostenträger	15131	Hilfen für Migranten/innen
Zugeordnete KST	01085000 - Migrantenunterbringung allgemein 01085010 - 01085090 versch. Migrantenunterbringungen	
Haushaltsvermerke	<p>Die Aufwendungen und Auszahlungen des Produktes bilden gem. § 4 GemHVO eine Bewirtschaftungseinheit (Budget).</p> <p>Die in § 20 Abs. 1 GemHVO geregelte gegenseitige Deckungsfähigkeit gilt nicht für Personal- und Versorgungsaufwendungen sowie für bilanzielle Abschreibungen und sämtliche Unerhaltungsaufwendungen.</p> <p>Die Personal- und Versorgungsaufwendungen sind gem. § 20 Abs. 2 GemHVO-Doppik über alle Teilhaushalte hinweg untereinander und gegenseitig deckungsfähig.</p>	

Produktplan 2026 der Stadt Nidda

Teilergebnishaushalt Produkt 1513 Hilfen für Migranten/innen

Stadt Nidda

		Bezeichnung	Haushaltsansatz		Ergebnis des Jahresabschlusses 2024
Nr.	Konten		2026	2025	
		Ordentliche Erträge			
01	50	Privatrechtliche Leistungsentgelte	-63.000,00	-66.000,00	-57.828,01
02	51	Öffentlich-rechtliche Leistungsentgelte			
03	548-549	Kostensatzleistungen und -erstattungen	-701.885,00	-967.500,00	-767.732,44
04	52	Bestandsveränderungen und aktivierte Eigenleistungen			
05	55	Steuern und steuerähnliche Erträge einschl. Erträge aus gesetzlichen Umlagen			
06	547	Erträge aus Transferleistungen			
07	540-543	Erträge aus Zuweisungen und Zuschüssen für lfd. Zwecke und allgemeine Umlagen			
08	546	Erträge aus der Auflösung von Sonderposten aus Investitionszuweisungen, -zuschüssen und Investitionsbeiträgen			
09	53	Sonstige ordentliche Erträge			
10		Summe der ordentlichen Erträge (Nr. 1 bis 9)	-764.885,00	-1.033.500,00	-825.560,45
		Ordentliche Aufwendungen			
11	62, 63, 640-643, 647-649, 65	Personalaufwendungen	206.900,00	140.900,00	130.230,44
12	644-646	Versorgungsaufwendungen	12.600,00	8.400,00	7.704,29
13	60, 61, 67-69	Aufwendungen für Sach- und Dienstleistungen	718.450,00	905.100,00	1.017.506,19
14	66	Abschreibungen	4.120,00	4.120,00	3.089,45
15	71	Aufwendungen für Zuweisungen und Zuschüsse sowie besondere Finanzaufwendungen			
16	73	Steueraufwendungen einschl. Aufwendungen aus gesetzlichen Umlageverpflichtungen			
17	72	Transferaufwendungen			
18	70, 74, 76	Sonstige ordentliche Aufwendungen		130,00	
19		Summe der ordentlichen Aufwendungen (Nr. 11 bis 18)	942.070,00	1.058.650,00	1.158.530,37
20		Verwaltungsergebnis (Nr. 10 / . Nr. 19)	177.185,00	25.150,00	332.969,92
21	56, 57	Finanzerträge			
22	77	Finanzaufwendungen			
23		Finanzergebnis (Nr. 21 bis Nr. 22)			
24		Ordentliches Ergebnis (Verwaltungsergebnis und Finanzergebnis Nr. 20 und Nr. 23)	177.185,00	25.150,00	332.969,92
25	59	Außerordentliche Erträge			
26	79	Außerordentliche Aufwendungen			0,02
27		Außerordentliches Ergebnis (Nr. 25 / . Nr. 26)			0,02
28		Jahresergebnis vor internen Leistungsbeziehungen (ordentliches Ergebnis und außerordentliches Ergebnis Nr. 24 und Nr. 27)	177.185,00	25.150,00	332.969,94
29		Erlöse der internen Leistungsbeziehungen			
30		Kosten der internen Leistungsbeziehungen	370,00	30.610,00	52.410,00
31		Ergebnis der internen Leistungsbeziehungen	370,00	30.610,00	52.410,00
32		Jahresergebnis nach internen Leistungsbeziehungen	177.555,00	55.760,00	385.379,94

Produktplan 2026 der Stadt Nidda

Teilergebnishaushalt Produkt 1513 Hilfen für Migranten/innen					
Stadt Nidda					
Nr.	Konten	Bezeichnung	Haushaltsansatz		Ergebnis des Jahresabschlusses 2024
			2026	2025	
5003000		Umsatzerlöse aus Überlassung Gebäude und Räume	-63.000,00	-66.000,00	-57.828,01
01	50	Privatrechtliche Leistungsentgelte	-63.000,00	-66.000,00	-57.828,01
5482000		Kostenerstattungen von Gemeinden/ GV/Landkreis	-196.885,00	-222.500,00	-136.147,00
5488000		Kostenerstattungen von übrigen Bereichen	-35.000,00		-33.620,00
5488100		Kostenerstattungen von Dritten	-470.000,00	-745.000,00	-597.965,44
03	548-549	Kostenersatzleistungen und -erstattungen	-701.885,00	-967.500,00	-767.732,44
10		Summe der ordentlichen Erträge (Pos. 1 - 9)	-764.885,00	-1.033.500,00	-825.560,45
6201000		Entgelt Beschäftigte (einschl. Zulagen)	163.000,00	108.500,00	99.368,69
6201001		Leistungsentgelt Beschäftigte			1.684,43
6201030		Entgelt Aushilfen (einschl. Zulagen)	6.700,00	7.300,00	6.465,40
6401000		AG-Anteil zur Sozialvers. Entgeltbereich	37.200,00	25.100,00	22.711,92
11	62, 63, 640-643, 647-649, 65	Personalaufwendungen	206.900,00	140.900,00	130.230,44
6451000		Auf. an Verso. kassen f tarifl. Beschäftigte	12.600,00	8.400,00	7.704,29
12	644-646	Versorgungsaufwendungen	12.600,00	8.400,00	7.704,29
6010100		Aufw. für Büromat. u. Drucks. d. Verw. u. ähnl. E	450,00		14,97
6011000		Lehr- und Unterrichtsmittel	5.000,00		
6030200		Praxis- u. Laborbedarf, Arzneimittel			11,99
6051000		Strom	65.000,00	72.600,00	57.473,94
6052000		Gas	24.150,00	65.000,00	22.327,98
6054000		Heizöl	47.800,00	35.000,00	42.432,21
6055000		Treibstoffe			461,71
6057000		Abwasser	3.800,00	3.800,00	2.385,50
6061000		Materialaufw. für Gebäude u. Außenanlagen		3.000,00	
6063000		Materialaufw. für Einrichtungen und Ausstattungen	10.000,00	50.000,00	20.886,30
6069000		sonstiger Aufw. für Reparatur u. Instandhaltung			142,80
6070000		Aufw. für Berufskleidung, Arbeitsschutzmittel			195,16
6081000		Reinigungsmaterial			65,80
6089000		übriger sonstiger Materialaufwand	10.500,00	500,00	181,42
6131000		Aufw. Entsch. ehrenamtl. Tätige (sow. N. Hkto 678)	6.000,00		
6161000		Instandh. Gebäude, Außenanl. (Bauunterhaltung)	1.000,00		1.770,58
6163000		Instandh. von Einrichtungen und Ausstattungen	21.500,00	20.000,00	10.295,72
6164000		Instandhaltung von Fahrzeugen	1.000,00	1.500,00	1.453,22
6166000		Wartungskosten	3.000,00	3.000,00	5.409,77
6171140		Aufwendungen für Entsorgung an AWB, Recyclinghof	500,00	1.000,00	29,82
6173000		Fremdreinigung	4.000,00	4.000,00	1.627,87
6179000		And. sonstige Aufwendungen für bezogene Leistungen	33.350,00	30.000,00	28.945,66
6701000		Mieten, Pachten, Erbbauzinsen	460.000,00	610.000,00	807.069,24
6730000		Gebühren	500,00	900,00	
6771000		Aufw. für Sachverst., Rechtsanwälte u. Gerichtskosten			11.465,06
6832000		Telefonkosten	1.200,00	650,00	546,46
6850000		Reisekosten	1.400,00	400,00	129,85
6862000		Aufw. für Gästebewirtung (Repräsentation)	500,00	500,00	
6869000		sonst. Aufwendungen für Repräsentation	15.000,00		
6871000		Geschenke bis 35 €	300,00	300,00	100,00
6880000		Aufw. Für Fort- und Weiterbildung			154,70
6900100		Beiträge f. Gebäudebezogene Versicherungen	1.400,00	1.400,00	1.178,01
6901000		Kfz-Versicherungsbeiträge	1.100,00	1.550,00	750,45

Produktplan 2026 der Stadt Nidda

Teilergebnishaushalt
Produkt 1513 Hilfen für Migranten/innen

Stadt Nidda

			Haushaltsansatz		
Nr.	Konten	Bezeichnung	2026	2025	Ergebnis des Jahresabschlusses 2024
13	60, 61, 67-69	Aufwendungen für Sach- und Dienstleistungen	718.450,00	905.100,00	1.017.506,19
6643000		Abschr. auf Fuhrpark	4.120,00	4.120,00	3.089,45
14	66	Abschreibungen	4.120,00	4.120,00	3.089,45
7030000		Kfz-Steuer		130,00	
18	70, 74, 76	Sonstige ordentliche Aufwendungen		130,00	
19		Summe der ordentlichen Aufwendungen (Pos. 11 - 18)	942.070,00	1.058.650,00	1.158.530,37
20		Verwaltungsergebnis (Pos. 10 / . Ps. 19)	177.185,00	25.150,00	332.969,92
24		Ordentliches Ergebnis (Pos. 20 + Pos. 23)	177.185,00	25.150,00	332.969,92
7990100		Ausbuchung Kleinbeträge			0,02
26	79	Außerordentliche Aufwendungen			0,02
27		Außerordentliches Ergebnis (Pos. 25 / . Pos. 26)			0,02
28		Jahresergebnis vor intern.LLeistungsbez.	177.185,00	25.150,00	332.969,94
301		Aufwendungen Bauhof aus ILV	370,00	30.610,00	52.410,00
30		Aufwendungen der internen Leistungsbeziehungen	370,00	30.610,00	52.410,00
31		Jahresergebnis nach internen Leistungsbeziehungen	177.555,00	55.760,00	385.379,94
59		Jahresergebnis nach Verwendung	177.555,00	55.760,00	385.379,94

Produktplan 2026 der Stadt Nidda

Teilfinanzhaushalt Produkt 1513 Hilfen für Migranten/innen							
Stadt Nidda							
		Haushaltsansatz				Investitions- und Investitionsförderungsmaßnahmen	
Nr.	Bezeichnung	2026	Verpflichtungs-ermächtigungen	2025	Ergebnis des Jahresabschlusses 2024	Gesamtauszahlungsbedarf	davon bisher bereitgestellt
	Einzahlungen aus Investitionstätigkeit						
20	+ Einz. aus Investitionszuweis. und -zuschüssen sowie aus Investitionsbeiträgen						
21	+ Einz. aus Abgängen von Vermögensgegenständen des Sachanlagevermögens und des immateriellen Anlagevermögens						
22	+ Einz. aus Abgängen von Vermögensgegenständen des Finanzanlagevermögens						
	Einzahlungen aus Finanzierungstätigkeit						
31	+ Einz. aus der Aufnahme v. Krediten und wirtschaftlich vergleichbaren Vorgängen für Investitionen						
	Summe						
	Auszahlungen aus Investitionstätigkeit						
24	- Ausz. für den Erwerb von Grundstücken und Gebäuden						
25	- Ausz. für Baumaßnahmen						
26	- Ausz. für Investitionen in das sonstige Sachanlagevermögen und immaterielle Anlagevermögen davon: Ausz. aus gewährten Investitionszuweisungen und -zuschüssen	-1.000			-41.193	-42.500	-42.500
27	- Ausz. für Investitionen in das Finanzanlagevermögen						
	Auszahlungen aus Finanzierungstätigkeit						
32	- Ausz. für die Tilgung von Krediten und wirtschaftlich vergleichbaren Vorgängen für Investitionen						
	Summe	-1.000			-41.193	-42.500	-42.500
	Saldo (Einzahlungen / . Auszahlungen)	-1.000			-41.193	-42.500	-42.500

Produktplan 2026 der Stadt Nidda

Investitionen Produkt 1513 Hilfen für Migranten/innen

Stadt Nidda

Nr. Bezeichnung	Ansatz 2025	Ansatz 2026	Verpflichtungs- - Ermächtigunge n	Finanzplan 2027	Finanzplan 2028	Finanzplan 2029
99124 Anschaffung E-Fahrzeug Migrationsarbeit	0	- 1.000	0	0	0	0
26 Ausz.f.Invest.i.d.sonst.Sachanl.verm.u.imm.Anl.ver	0	- 1.000	0	0	0	0

Produktplan 2026 der Stadt Nidda

Produktbeschreibung Produkt 1611 Kinderbetreuung in eigenen Kindertagesstätten Stadt Nidda		
Verantwortliche Organisationseinheit Fachbereich Soziales	Verantwortliche Person(en) Jeannette Becker Geertje Adjinschi (Vertretung)	
Pflichtaufgaben	Ja	
Rechtsbindungsgrad	Muss	
Kurzbeschreibung	Familienergänzende Betreuung, Pflege, Erziehung und Bildung von Kindern im Alter bis zur Einschulung in unterschiedlichen Angebotsformen in städtischen Einrichtungen. Bereitstellung von Gebäuden und Freiflächen für Kindertagesstätten.	
gesetzl. Grundlage	KJHG, Kindergartensatzung Gebührenordnung über die Benutzung der Kindergärten, Elternbeiratssatzung; Gesamtelternbeiratssatzung; Beschlüsse der städtischen Gremien.	
Zielgruppe	Kinder bis zur Einschulung sowie deren Eltern	
Allgemeine Ziele	Bereitstellung von bedarfsgerechten Betreuungsangeboten für Kinder im Alter bis zur Einschulung, Förderung der Vereinbarkeit von Familie und Beruf.	
Zugeordnete Kostenträger	16111	Tageseinrichtungen für Kinder in Nidda
Zugeordnete KST	01110000 Kindergärten Allgemein 01110010 Kindergarten Nidda 01110011 Kindergarten Kleeblatt Nidda 01110012 Streuobstwiesenkindergarten 01110020 Kindergarten Kohden 01110120 Kindergarten Geiß-Nidda 01110130 Kindergarten Ober-Widdersheim 01110160 Kindergarten Ulfa 01110190 Kindergarten Ober-Schmitten 01110210 Kindergarten Eichelsdorf 01110270 Kindergarten Schwickartshausen	
Haushaltsvermerke	<p>Die Aufwendungen und Auszahlungen des Produktes bilden gem. § 4 GemHVO eine Bewirtschaftungseinheit (Budget).</p> <p>Die in § 20 Abs. 1 GemHVO geregelte gegenseitige Deckungsfähigkeit gilt nicht für Personal- und Versorgungsaufwendungen sowie für bilanzielle Abschreibungen und sämtliche Unerhaltungsaufwendungen.</p> <p>Die Personal- und Versorgungsaufwendungen sind gem. § 20 Abs. 2 GemHVO-Doppik über alle Teilhaushalte hinweg untereinander und gegenseitig deckungsfähig.</p>	

Produktplan 2026 der Stadt Nidda

Teilergebnishaushalt Produkt 1611 Kinderbetreuung in eigenen Kindertagesstätten

Stadt Nidda

		Bezeichnung	Haushaltsansatz		Ergebnis des Jahresabschlusses 2024
Nr.	Konten		2026	2025	
		Ordentliche Erträge			
01	50	Privatrechtliche Leistungsentgelte			
02	51	Öffentlich-rechtliche Leistungsentgelte	-343.750,00	-343.000,00	-346.351,46
03	548-549	Kostensatzleistungen und -erstattungen	-73.600,00	-79.100,00	-114.074,01
04	52	Bestandsveränderungen und aktivierte Eigenleistungen			
05	55	Steuern und steuerähnliche Erträge einschl. Erträge aus gesetzlichen Umlagen			
06	547	Erträge aus Transferleistungen			
07	540-543	Erträge aus Zuweisungen und Zuschüssen für lfd. Zwecke und allgemeine Umlagen	-2.686.655,00	-2.295.370,00	-2.281.215,77
08	546	Erträge aus der Auflösung von Sonderposten aus Investitionszuweisungen, -zuschüssen und Investitionsbeiträgen	-39.665,00	-40.285,00	-40.026,00
09	53	Sonstige ordentliche Erträge	-265.440,00	-183.000,00	-189.338,12
10		Summe der ordentlichen Erträge (Nr. 1 bis 9)	-3.409.110,00	-2.940.755,00	-2.971.005,36
		Ordentliche Aufwendungen			
11	62, 63, 640-643, 647-649, 65	Personalaufwendungen	6.358.700,00	6.211.700,00	5.380.647,40
12	644-646	Versorgungsaufwendungen	413.800,00	404.800,00	346.081,46
13	60, 61, 67-69	Aufwendungen für Sach- und Dienstleistungen	1.462.785,00	1.215.925,00	884.686,87
14	66	Abschreibungen	311.815,00	208.595,00	177.407,34
15	71	Aufwendungen für Zuweisungen und Zuschüsse sowie besondere Finanzaufwendungen	27.000,00	10.000,00	32.653,12
16	73	Steueraufwendungen einschl. Aufwendungen aus gesetzlichen Umlageverpflichtungen			
17	72	Transferaufwendungen			
18	70, 74, 76	Sonstige ordentliche Aufwendungen			
19		Summe der ordentlichen Aufwendungen (Nr. 11 bis 18)	8.574.100,00	8.051.020,00	6.821.476,19
20		Verwaltungsergebnis (Nr. 10 / . Nr. 19)	5.164.990,00	5.110.265,00	3.850.470,83
21	56, 57	Finanzerträge			
22	77	Finanzaufwendungen			
23		Finanzergebnis (Nr. 21 bis Nr. 22)			
24		Ordentliches Ergebnis (Verwaltungsergebnis und Finanzergebnis Nr. 20 und Nr. 23)	5.164.990,00	5.110.265,00	3.850.470,83
25	59	Außerordentliche Erträge			-2.089,00
26	79	Außerordentliche Aufwendungen			3,04
27		Außerordentliches Ergebnis (Nr. 25 / . Nr. 26)			-2.085,96
28		Jahresergebnis vor internen Leistungsbeziehungen (ordentliches Ergebnis und außerordentliches Ergebnis Nr. 24 und Nr. 27)	5.164.990,00	5.110.265,00	3.848.384,87
29		Erlöse der internen Leistungsbeziehungen			
30		Kosten der internen Leistungsbeziehungen	123.900,00	83.420,00	118.200,00
31		Ergebnis der internen Leistungsbeziehungen	123.900,00	83.420,00	118.200,00
32		Jahresergebnis nach internen Leistungsbeziehungen	5.288.890,00	5.193.685,00	3.966.584,87

Produktplan 2026 der Stadt Nidda

Teilergebnishaushalt
Produkt 1611 Kinderbetreuung in eigenen Kindertagesstätten

Stadt Nidda

			Haushaltsansatz		
Nr.	Konten	Bezeichnung	2026	2025	Ergebnis des Jahresabschlusses 2024
5101000		öffentlich rechtliche Verwaltungsgebühren			-43,97
5110000		öffentlich rechtliche Benutzungsgebühren	-343.750,00	-343.000,00	-346.307,49
02	51	Öffentlich-rechtliche Leistungsentgelte	-343.750,00	-343.000,00	-346.351,46
5482000		Kostenerstattungen von Gemeinden/GV/Landkreis	-6.000,00	-1.700,00	-430,59
5484099		Kostenerstattungen Sozialversicherung - LOGA	-50.000,00	-50.000,00	-73.602,88
5488000		Kostenerstattungen von übrigen Bereichen			-109,00
5488100		Kostenerstattungen von Dritten	-17.600,00	-27.400,00	-39.931,54
03	548-549	Kostensatzleistungen und -erstattungen	-73.600,00	-79.100,00	-114.074,01
5421000		Zuweisungen für lfd Zwecke vom Land	-2.469.165,00	-2.142.370,00	-2.129.931,18
5422000		Zuweisungen f lfd Zwecke von Gemeinden,GemVerbände	-217.490,00	-153.000,00	-151.284,59
07	540-543	Ertr.a.Zuweisgn.u.Zusch.f.lfd.Zwecke u.allg.Uml.	-2.686.655,00	-2.295.370,00	-2.281.215,77
5460099		Auflösung SOPO Sonderinvest. II. (Tilg. Land)	-6.460,00	-6.465,00	-6.475,00
5460100		Erträge Auflös SOPO Invest vom öffentl Bereich	-33.205,00	-33.820,00	-33.551,00
08	546	Ertr.a.Aufl.v.Sonderp.a.Inv.zuw.-zusch.u.-Beitr.	-39.665,00	-40.285,00	-40.026,00
5301000		Erlöse aus Kantinenbetrieb	-265.440,00	-183.000,00	-189.338,12
09	53	Sonstige ordentliche Erträge	-265.440,00	-183.000,00	-189.338,12
10		Summe der ordentlichen Erträge (Pos. 1 - 9)	-3.409.110,00	-2.940.755,00	-2.971.005,36
6201000		Entgelt Beschäftigte (einschl. Zulagen)	5.067.200,00	5.026.000,00	4.243.002,89
6201001		Leistungsentgelt Beschäftigte			64.608,42
6201030		Entgelt Aushilfen (einschl. Zulagen)	3.100,00	3.100,00	16.919,17
6251010		Aufstockung Altersteilz. Pers.aufw. Beschäft.			4.053,26
6261000		Ausbildungsentgelte f. gewerb. Azubis	128.300,00	93.600,00	122.003,88
6261010		Leistungsentgelte f. gewerb. Azubis			491,95
6401000		AG-Anteil zur Sozialvers. Entgeltbereich	1.149.100,00	1.079.000,00	918.866,84
6420000		Beiträge z. Berufsgenossenschaft u. Unfallvers.	10.000,00	9.000,00	8.462,99
6550000		Aufwendungen für Dienstjubiläen			2.100,00
6590000		übrige sonstige Personalaufwendungen	1.000,00	1.000,00	138,00
11	62, 63, 640-643, 647-649, 65	Personalaufwendungen	6.358.700,00	6.211.700,00	5.380.647,40
6451000		Auf. an Verso. kassen f tarifl. Beschäftigte	413.800,00	404.800,00	346.081,46
12	644-646	Versorgungsaufwendungen	413.800,00	404.800,00	346.081,46
6010100		Aufw. für Büromat. u. Drucks. d. Verw. u. ähnl. E	4.500,00	4.500,00	4.034,18
6011000		Lehr- und Unterrichtsmittel	32.850,00	30.000,00	24.561,03
6030200		Praxis- u. Laborbedarf, Arzneimittel	1.000,00	1.000,00	386,43
6051000		Strom	56.910,00	24.780,00	34.417,24
6052000		Gas	27.450,00	26.100,00	2.186,11
6053000		Fernwärme	20.000,00	19.050,00	18.468,00
6054000		Heizöl	12.395,00	12.000,00	10.697,79
6056000		Wasser	2.315,00	1.895,00	2.138,47
6057000		Abwasser	7.600,00	7.600,00	5.690,71
6061000		Materialaufw. für Gebäude u. Außenanlagen	14.500,00	12.000,00	15.934,45
6062000		Materialaufw. für techn. Anlagen in Betriebsbauten		300,00	44,84
6063000		Materialaufw. für Einrichtungen und Ausstattungen	16.000,00	36.000,00	13.607,22
6070000		Aufw. für Berufskleidung, Arbeitsschutzmittel	2.500,00	2.500,00	1.786,18
6081000		Reinigungsmaterial	30.000,00	25.000,00	24.779,66
6089000		übriger sonstiger Materialaufwand	78.840,00	43.750,00	34.156,02
6101000		Fremdleist. für Erzeugnisse u. and. Umsatzleist.	186.600,00	183.000,00	158.022,59
6161000		Instandh. Gebäude, Außenanl. (Bauunterhaltung)	158.500,00	90.500,00	49.852,27

Produktplan 2026 der Stadt Nidda

Teilergebnishaushalt
Produkt 1611 Kinderbetreuung in eigenen Kindertagesstätten

Stadt Nidda

			Haushaltsansatz		
Nr.	Konten	Bezeichnung	2026	2025	Ergebnis des Jahresabschlusses 2024
6162000		Instandh. von techn. Anlagen in Betriebsbauten	5.000,00	3.500,00	8.637,86
6163000		Instandh. von Einrichtungen und Ausstattungen	4.000,00	2.000,00	2.272,26
6166000		Wartungskosten	18.500,00	5.000,00	1.870,45
6166100		Wartungskosten EDV	13.000,00	13.000,00	7.764,75
6171000		Aufwendungen für Fremdentorgung	5.940,00	3.925,00	2.749,52
6171100		Aufwendungen für Restmüllentsorgung			11,31
6171140		Aufwendungen für Entsorgung an AWB,Recyclinghof	1.000,00	1.000,00	731,20
6173000		Fremdreinigung	478.000,00	463.500,00	346.106,48
6179000		And. sonstige Aufwendungen für bezogene Leistungen	132.200,00	111.200,00	50.146,88
6701000		Mieten, Pachten, Erbbauzinsen	6.155,00	6.230,00	2.985,40
6730000		Gebühren	14.000,00	2.000,00	1.527,80
6771000		Aufw. für Sachverst., Rechtsanwälte u. Gerichtskosten	15.000,00		
6773000		Aufw. für betriebswirtsch. Beratungen u. ähnl.	2.250,00		2.201,50
6790000		sonstige Aufw. f. d. Inanspruchn. v. Diensten	9.630,00	10.275,00	9.309,00
6810000		Aufw. für Zeitungen u Fachliteratur	3.100,00	3.100,00	2.723,25
6820000		Porto und Versandkosten	50,00	250,00	
6832000		Telefonkosten	9.270,00	16.400,00	6.189,24
6850000		Reisekosten	13.030,00	11.900,00	5.353,58
6862000		Aufw. für Gästebewirtung (Repräsentation)	2.000,00	2.000,00	139,10
6871000		Geschenke bis 35 €	100,00	500,00	63,22
6880000		Aufw. Für Fort- und Weiterbildung	70.430,00	32.000,00	25.440,26
6900100		Beiträge f. Gebäudebezogene Versicherungen	7.620,00	7.620,00	7.321,62
6910000		Beitr. Wirtschaftsverb. und Vereine	550,00	550,00	379,00
13	60, 61, 67-69	Aufwendungen für Sach- und Dienstleistungen	1.462.785,00	1.215.925,00	884.686,87
6615000		Abschr. aktivierte Investzuw.,-zuschüsse u. -beitr	1.790,00	1.790,00	1.788,28
6620000		Abschr. Gebäude u. -einr. , SachAnlag., InfrStrktV	221.650,00	161.660,00	107.734,00
6641000		Abschr. auf andere Anlagen	1.370,00	1.370,00	1.363,73
6642000		Abschr. auf Betriebsausstattung	55.590,00	20.590,00	34.535,44
6645000		Abschr. auf Geschäftsausstattung	31.195,00	21.725,00	30.551,54
6650000		Abschreibung geringwertige Wirtschaftsgüter (GWG)	220,00	1.460,00	1.434,35
14	66	Abschreibungen	311.815,00	208.595,00	177.407,34
7128000		Zuschüsse für laufende Zwecke an übrige Bereiche	27.000,00	10.000,00	32.653,12
15	71	Aufw.f. Zuweisungen und Zuschüsse s.bes.Finanzaufw	27.000,00	10.000,00	32.653,12
19		Summe der ordentlichen Aufwendungen (Pos. 11 - 18)	8.574.100,00	8.051.020,00	6.821.476,19
20		Verwaltungsergebnis (Pos. 10 / . Ps. 19)	5.164.990,00	5.110.265,00	3.850.470,83
24		Ordentliches Ergebnis (Pos. 20 + Pos. 23)	5.164.990,00	5.110.265,00	3.850.470,83
5901100		Erträge Spenden, Nachl. Schenk. übriger Bereich			-2.089,00
25	59	Außerordentliche Erträge			-2.089,00
7990100		Ausbuchung Kleinbeträge			3,04
26	79	Außerordentliche Aufwendungen			3,04
27		Außerordentliches Ergebnis (Pos. 25 / . Pos. 26)			-2.085,96
28		Jahresergebnis vor intern.LLeistungsbez.	5.164.990,00	5.110.265,00	3.848.384,87
301		Aufwendungen Bauhof aus ILV	123.900,00	83.420,00	118.200,00
30		Aufwendungen der internen Leistungsbeziehungen	123.900,00	83.420,00	118.200,00
31		Jahresergebnis nach internen Leistungsbeziehungen	5.288.890,00	5.193.685,00	3.966.584,87
59		Jahresergebnis nach Verwendung	5.288.890,00	5.193.685,00	3.966.584,87

Produktplan 2026 der Stadt Nidda

Teilfinanzhaushalt Produkt 1611 Kinderbetreuung in eigenen Kindertagesstätten

Stadt Nidda

		Haushaltsansatz				Investitions- und Investitionsförderungsmaßnahmen	
Nr.	Bezeichnung	2026	Verpflichtungs-ermächtigungen	2025	Ergebnis des Jahresabschlusses 2024	Gesamt-auszahlungsbedarf	davon bisher bereitgestellt
	Einzahlungen aus Investitionstätigkeit						
20	+ Einz. aus Investitionszuweis. und -zuschüssen sowie aus Investitionsbeiträgen	84.300					
21	+ Einz. aus Abgängen von Vermögensgegenständen des Sachanlagevermögens und des immateriellen Anlagevermögens						
22	+ Einz. aus Abgängen von Vermögensgegenständen des Finanzanlagevermögens						
	Einzahlungen aus Finanzierungstätigkeit						
31	+ Einz. aus der Aufnahme v. Krediten und wirtschaftlich vergleichbaren Vorgängen für Investitionen						
	Summe	84.300					
	Auszahlungen aus Investitionstätigkeit						
24	- Ausz. für den Erwerb von Grundstücken und Gebäuden						
25	- Ausz. für Baumaßnahmen	-1.637.300		-759.441	-3.022.154	-12.118.211	-12.118.211
26	- Ausz. für Investitionen in das sonstige Sachanlagevermögen und immaterielle Anlagevermögen davon: Ausz. aus gewährten Investitionszuweisungen und -zuschüssen	-40.500		-8.000	-422.661	-270.479	-270.479
27	- Ausz. für Investitionen in das Finanzanlagevermögen						
	Auszahlungen aus Finanzierungstätigkeit						
32	- Ausz. für die Tilgung von Krediten und wirtschaftlich vergleichbaren Vorgängen für Investitionen				-2.262		
	Summe	-1.677.800		-767.441	-3.447.077	-12.388.690	-12.388.690
	Saldo (Einzahlungen / . Auszahlungen)	-1.593.500		-767.441	-3.447.077	-12.388.690	-12.388.690

Produktplan 2026 der Stadt Nidda

Investitionen

Produkt 1611 Kinderbetreuung in eigenen Kindertagesstätten

Stadt Nidda

Nr. Bezeichnung	Ansatz 2025	Ansatz 2026	Verpflichtungs- Ermächtigungen	Finanzplan 2027	Finanzplan 2028	Finanzplan 2029
01085 Neubau Kita Nidda Einrichtung	0	-30.000	0	0	0	0
25 Auszahlungen für Baumaßnahmen	0	-30.000	0	0	0	0
01102 Neubau Streuobstwiesen Kita	0	-20.000	0	0	0	0
25 Auszahlungen für Baumaßnahmen	0	-20.000	0	0	0	0
16012 Kiga Ulfa - Ausbau DG + Anbau U3 Bereich	-660.000	-1.300.000	0	43.750	0	0
20 Einz.a.Inv.zuw.u.-zusch.s.a.Inv.beitr.	0	0	0	43.750	0	0
25 Auszahlungen für Baumaßnahmen	-660.000	-1.300.000	0	0	0	0
16014 Kiga Ulfa - Ausstattung nach Umbau	-36.300	-30.000	0	0	0	0
25 Auszahlungen für Baumaßnahmen	-36.300	-30.000	0	0	0	0
27006 Kiga Schwickartshausen - Heizungserneuerung	0	-50.000	0	0	0	0
25 Auszahlungen für Baumaßnahmen	0	-50.000	0	0	0	0
99081 Spielgeräte in den Kindergärten	0	-30.000	0	0	0	0
25 Auszahlungen für Baumaßnahmen	0	-30.000	0	0	0	0
99097 Mobiliar in den Kindergärten	-8.000	-8.000	0	0	0	0
26 Ausz.f.Inv.est.i.d.sonst.Sachanl.verm.u.imm.Anl.ver	-8.000	-8.000	0	0	0	0
99108 Schallschutzmaßnahmen in den Kindergärten	0	-25.000	0	0	0	0
26 Ausz.f.Inv.est.i.d.sonst.Sachanl.verm.u.imm.Anl.ver	0	-25.000	0	0	0	0
99113 Sonnenschutz alle Kitas	0	-20.000	0	0	0	0
25 Auszahlungen für Baumaßnahmen	0	-20.000	0	0	0	0
99115 Ausstattung Büros alle Kitas	-3.000	-8.000	0	0	0	0
25 Auszahlungen für Baumaßnahmen	-3.000	-8.000	0	0	0	0
99116 Haushaltsgeräte alle Kitas	-4.000	-10.000	0	0	0	0
25 Auszahlungen für Baumaßnahmen	-4.000	-10.000	0	0	0	0
99133 Ausstattung alle Kitas	-56.141	-55.000	0	0	0	0
25 Auszahlungen für Baumaßnahmen	-56.141	-55.000	0	0	0	0
99153 Software alle Kitas	0	-7.500	0	0	0	0
26 Ausz.f.Inv.est.i.d.sonst.Sachanl.verm.u.imm.Anl.ver	0	-7.500	0	0	0	0
99160 Starke Teams, starke Kita	0	0	0	0	0	0
20 Einz.a.Inv.zuw.u.-zusch.s.a.Inv.beitr.	0	84.300	0	0	0	0
25 Auszahlungen für Baumaßnahmen	0	-84.300	0	0	0	0

Produktplan 2026 der Stadt Nidda

Produktbeschreibung Produkt 1612 Förderung von Kindergärten freier Träger Stadt Nidda		
Verantwortliche Organisationseinheit Fachbereich Soziales	Verantwortliche Person(en) Jeannette Becker Geertje Adjinschi (Vertretung)	
Pflichtaufgaben	Ja	
Rechtsbindungsgrad	Soll	
Kurzbeschreibung	Beteiligung der Stadt Nidda an der familienergänzende Betreuung, Pflege, Erziehung und Bildung von Kindern im Alter bis zur Einschulung in unterschiedlichen Angebotsformen in kirchlichen Einrichtungen und Einrichtungen sonstiger freier Träger.	
gesetzl. Grundlage	KJHG, Gebührenordnung über die Benutzung der Kindergärten, Elternbeiratssatzung; Gesamtelternbeiratssatzung Beschlüsse der städtischen Gremien. Vertragliche Vereinbarungen zw. der Kirche und der Stadt.	
Zielgruppe	Ev. Kindertagesstätte und sonstige freie Träger.	
Allgemeine Ziele	Familienentlastung und -unterstützung, Förderung der Vereinbarkeit von Familie und Beruf, strukturierte Abstimmung zwischen den verschiedenen Trägern.	
Zugeordnete Kostenträger	16112	Förderung von Kindern freier Träger
	16121	Förderung von Kindergärten von freien Trägern
Zugeordnete KST	01110000 Kindergärten Allgemein	
Haushaltsvermerke	<p>Die Aufwendungen und Auszahlungen des Produktes bilden gem. § 4 GemHVO eine Bewirtschaftungseinheit (Budget).</p> <p>Die in § 20 Abs. 1 GemHVO geregelte gegenseitige Deckungsfähigkeit gilt nicht für Personal- und Versorgungsaufwendungen sowie für bilanzielle Abschreibungen und sämtliche Unerhaltungsaufwendungen.</p> <p>Die Personal- und Versorgungsaufwendungen sind gem. § 20 Abs. 2 GemHVO-Doppik über alle Teilhaushalte hinweg untereinander und gegenseitig deckungsfähig.</p>	

Produktplan 2026 der Stadt Nidda

Teilergebnishaushalt Produkt 1612 Förderung von Kindergärten freier Träger

Stadt Nidda

		Bezeichnung	Haushaltsansatz		Ergebnis des Jahresabschlusses 2024
Nr.	Konten		2026	2025	
		Ordentliche Erträge			
01	50	Privatrechtliche Leistungsentgelte			
02	51	Öffentlich-rechtliche Leistungsentgelte			
03	548-549	Kostensatzleistungen und -erstattungen		-3.600,00	-3.720,30
04	52	Bestandsveränderungen und aktivierte Eigenleistungen			
05	55	Steuern und steuerähnliche Erträge einschl. Erträge aus gesetzlichen Umlagen			
06	547	Erträge aus Transferleistungen			
07	540-543	Erträge aus Zuweisungen und Zuschüssen für lfd. Zwecke und allgemeine Umlagen		-3.600,00	-1.193,28
08	546	Erträge aus der Auflösung von Sonderposten aus Investitionszuweisungen, -zuschüssen und Investitionsbeiträgen			
09	53	Sonstige ordentliche Erträge			
10		Summe der ordentlichen Erträge (Nr. 1 bis 9)		-7.200,00	-4.913,58
		Ordentliche Aufwendungen			
11	62, 63, 640-643, 647-649, 65	Personalaufwendungen			
12	644-646	Versorgungsaufwendungen			
13	60, 61, 67-69	Aufwendungen für Sach- und Dienstleistungen			
14	66	Abschreibungen	18.125,00	11.800,00	38.160,00
15	71	Aufwendungen für Zuweisungen und Zuschüsse sowie besondere Finanzaufwendungen	1.197.650,00	1.171.130,00	945.797,65
16	73	Steueraufwendungen einschl. Aufwendungen aus gesetzlichen Umlageverpflichtungen			
17	72	Transferaufwendungen			
18	70, 74, 76	Sonstige ordentliche Aufwendungen			
19		Summe der ordentlichen Aufwendungen (Nr. 11 bis 18)	1.215.775,00	1.182.930,00	983.957,65
20		Verwaltungsergebnis (Nr. 10 / . Nr. 19)	1.215.775,00	1.175.730,00	979.044,07
21	56, 57	Finanzerträge			
22	77	Finanzaufwendungen			
23		Finanzergebnis (Nr. 21 bis Nr. 22)			
24		Ordentliches Ergebnis (Verwaltungsergebnis und Finanzergebnis Nr. 20 und Nr. 23)	1.215.775,00	1.175.730,00	979.044,07
25	59	Außerordentliche Erträge			
26	79	Außerordentliche Aufwendungen			
27		Außerordentliches Ergebnis (Nr. 25 / . Nr. 26)			
28		Jahresergebnis vor internen Leistungsbeziehungen (ordentliches Ergebnis und außerordentliches Ergebnis Nr. 24 und Nr. 27)	1.215.775,00	1.175.730,00	979.044,07
29		Erlöse der internen Leistungsbeziehungen			
30		Kosten der internen Leistungsbeziehungen			
31		Ergebnis der internen Leistungsbeziehungen			
32		Jahresergebnis nach internen Leistungsbeziehungen	1.215.775,00	1.175.730,00	979.044,07

Produktplan 2026 der Stadt Nidda

Teilergebnishaushalt
Produkt 1612 Förderung von Kindergärten freier Träger

Stadt Nidda

			Haushaltsansatz		
Nr.	Konten	Bezeichnung	2026	2025	Ergebnis des Jahresabschlusses 2024
5482000		Kostenerstattungen von Gemeinden/GV/Landkreis		-3.600,00	-3.720,30
03	548-549	Kostenersatzleistungen und -erstattungen		-3.600,00	-3.720,30
5421000		Zuweisungen für lfd Zwecke vom Land		-3.600,00	-1.193,28
07	540-543	Etr.a.Zuweisgn.u.Zusch.f.lfd.Zwecke u.allg.Uml.		-3.600,00	-1.193,28
10		Summe der ordentlichen Erträge (Pos. 1 - 9)		-7.200,00	-4.913,58
6615000		Abschr. aktivierte Investzuw.,-zuschüsse u. -beitr	18.125,00	11.800,00	38.160,00
14	66	Abschreibungen	18.125,00	11.800,00	38.160,00
7128000		Zuschüsse für laufende Zwecke an übrige Bereiche	1.197.650,00	1.171.130,00	945.797,65
15	71	Aufw.f. Zuweisungen und Zuschüsse s.bes.Finanzaufw	1.197.650,00	1.171.130,00	945.797,65
19		Summe der ordentlichen Aufwendungen (Pos. 11 - 18)	1.215.775,00	1.182.930,00	983.957,65
20		Verwaltungsergebnis (Pos. 10 / . Ps. 19)	1.215.775,00	1.175.730,00	979.044,07
24		Ordentliches Ergebnis (Pos. 20 + Pos. 23)	1.215.775,00	1.175.730,00	979.044,07
28		Jahresergebnis vor intern.LLeistungsbez.	1.215.775,00	1.175.730,00	979.044,07
31		Jahresergebnis nach internen Leistungsbeziehungen	1.215.775,00	1.175.730,00	979.044,07
59		Jahresergebnis nach Verwendung	1.215.775,00	1.175.730,00	979.044,07

Produktplan 2026 der Stadt Nidda

Teilfinanzhaushalt Produkt 1612 Förderung von Kindergärten freier Träger

Stadt Nidda

		Haushaltsansatz				Investitions- und Investitionsförderungsmaßnahmen	
Nr.	Bezeichnung	2026	Verpflichtungs-ermächtigungen	2025	Ergebnis des Jahresabschlusses 2024	Gesamt-auszahlungsbedarf	davon bisher bereitgestellt
	Einzahlungen aus Investitionstätigkeit						
20	+ Einz. aus Investitionszuweis. und -zuschüssen sowie aus Investitionsbeiträgen						
21	+ Einz. aus Abgängen von Vermögensgegenständen des Sachanlagevermögens und des immateriellen Anlagevermögens						
22	+ Einz. aus Abgängen von Vermögensgegenständen des Finanzanlagevermögens						
	Einzahlungen aus Finanzierungstätigkeit						
31	+ Einz. aus der Aufnahme v. Krediten und wirtschaftlich vergleichbaren Vorgängen für Investitionen						
	Summe						
	Auszahlungen aus Investitionstätigkeit						
24	- Ausz. für den Erwerb von Grundstücken und Gebäuden						
25	- Ausz. für Baumaßnahmen					-400.000	-400.000
26	- Ausz. für Investitionen in das sonstige Sachanlagevermögen und immaterielle Anlagevermögen				-236.585		
	davon: Ausz. aus gewährten Investitionszuweisungen und -zuschüssen				-236.585		
27	- Ausz. für Investitionen in das Finanzanlagevermögen						
	Auszahlungen aus Finanzierungstätigkeit						
32	- Ausz. für die Tilgung von Krediten und wirtschaftlich vergleichbaren Vorgängen für Investitionen						
	Summe				-236.585	-400.000	-400.000
	Saldo (Einzahlungen / . Auszahlungen)				-236.585	-400.000	-400.000

Produktplan 2026 der Stadt Nidda

Produktbeschreibung Produkt 1622 Bereitstellung Jugendzentren und sonstige soziale Einrichtungen der Jugendarbeit Stadt Nidda		
Verantwortliche Organisationseinheit Fachbereich Soziales	Verantwortliche Person(en) Jeannette Becker Geertje Adjinschi (Vertretung)	
Pflichtaufgaben	Nein	
Freiwillige Aufgaben	Ja	
Kurzbeschreibung	Betrieb und Unterhaltung des Jugendzentrums und der städtischen Jugendräumen.	
gesetzl. Grundlage	Beschlüsse der städtischen Gremien.	
Zielgruppe	Jugendliche, Eltern und Jugendpfleger.	
Allgemeine Ziele	Zurverfügungstellung von Räumlichkeiten für Jugendliche zur Förderung der individuellen und sozialen Entwicklung.	
Zugeordnete Kostenträger	16221 16222	Bereitstellung Jugendzentren und sonstige soz. Enr. der Jugendarbeit Ferienspiele und allg. Jugendarbeit
Zugeordnete KST	01100000 Einrichtungen der Jugendarbeit Allgemein 01100010 Jugendzentrum Nidda 01100020 Jugendzentren in den Stadtteilen	
Haushaltsvermerke	<p>Die Aufwendungen und Auszahlungen des Produktes bilden gem. § 4 GemHVO eine Bewirtschaftungseinheit (Budget).</p> <p>Die in § 20 Abs. 1 GemHVO geregelte gegenseitige Deckungsfähigkeit gilt nicht für Personal- und Versorgungsaufwendungen sowie für bilanzielle Abschreibungen und sämtliche Unerhaltungsaufwendungen.</p> <p>Die Personal- und Versorgungsaufwendungen sind gem. § 20 Abs. 2 GemHVO-Doppik über alle Teilhaushalte hinweg untereinander und gegenseitig deckungsfähig.</p>	

Produktplan 2026 der Stadt Nidda

Teilergebnishaushalt Produkt 1622 Bereitstellung Jugendzentren und sonstige soziale Einrichtungen der Jugendarbeit

Stadt Nidda

		Bezeichnung	Haushaltsansatz		Ergebnis des Jahresabschlusses 2024
Nr.	Konten		2026	2025	
		Ordentliche Erträge			
01	50	Privatrechtliche Leistungsentgelte			
02	51	Öffentlich-rechtliche Leistungsentgelte			
03	548-549	Kostenersatzleistungen und -erstattungen	- 14.170,00	- 8.070,00	- 7.238,48
04	52	Bestandsveränderungen und aktivierte Eigenleistungen			
05	55	Steuern und steuerähnliche Erträge einschl. Erträge aus gesetzlichen Umlagen			
06	547	Erträge aus Transferleistungen			
07	540-543	Erträge aus Zuweisungen und Zuschüssen für lfd. Zwecke und allgemeine Umlagen			
08	546	Erträge aus der Auflösung von Sonderposten aus Investitionszuweisungen, -zuschüssen und Investitionsbeiträgen	- 445,00	- 445,00	- 449,00
09	53	Sonstige ordentliche Erträge			
10		Summe der ordentlichen Erträge (Nr. 1 bis 9)	- 14.615,00	- 8.515,00	- 7.687,48
		Ordentliche Aufwendungen			
11	62, 63, 640-643, 647-649, 65	Personalaufwendungen	132.350,00	129.500,00	109.463,03
12	644-646	Versorgungsaufwendungen	9.300,00	9.300,00	7.898,28
13	60, 61, 67-69	Aufwendungen für Sach- und Dienstleistungen	71.395,00	65.390,00	20.383,73
14	66	Abschreibungen	26.725,00	22.040,00	25.541,60
15	71	Aufwendungen für Zuweisungen und Zuschüsse sowie besondere Finanzaufwendungen	15.000,00	15.000,00	13.586,27
16	73	Steueraufwendungen einschl. Aufwendungen aus gesetzlichen Umlageverpflichtungen			
17	72	Transferaufwendungen			
18	70, 74, 76	Sonstige ordentliche Aufwendungen	210,00	630,00	770,20
19		Summe der ordentlichen Aufwendungen (Nr. 11 bis 18)	254.980,00	241.860,00	177.643,11
20		Verwaltungsergebnis (Nr. 10 / . Nr. 19)	240.365,00	233.345,00	169.955,63
21	56, 57	Finanzerträge			
22	77	Finanzaufwendungen			
23		Finanzergebnis (Nr. 21 bis Nr. 22)			
24		Ordentliches Ergebnis (Verwaltungsergebnis und Finanzergebnis Nr. 20 und Nr. 23)	240.365,00	233.345,00	169.955,63
25	59	Außerordentliche Erträge			
26	79	Außerordentliche Aufwendungen			
27		Außerordentliches Ergebnis (Nr. 25 / . Nr. 26)			
28		Jahresergebnis vor internen Leistungsbeziehungen (ordentliches Ergebnis und außerordentliches Ergebnis Nr. 24 und Nr. 27)	240.365,00	233.345,00	169.955,63
29		Erlöse der internen Leistungsbeziehungen			
30		Kosten der internen Leistungsbeziehungen	1.460,00	9.080,00	3.870,00
31		Ergebnis der internen Leistungsbeziehungen	1.460,00	9.080,00	3.870,00
32		Jahresergebnis nach internen Leistungsbeziehungen	241.825,00	242.425,00	173.825,63

Produktplan 2026 der Stadt Nidda

Teilergebnishaushalt
Produkt 1622 Bereitstellung Jugendzentren und sonstige soziale Einrichtungen der Jugendarbeit

Stadt Nidda

			Haushaltsansatz		Ergebnis des Jahresabschlusses 2024
Nr.	Konten	Bezeichnung	2026	2025	
5488100		Kostenerstattungen von Dritten	- 14.170,00	- 8.070,00	- 7.238,48
03	548-549	Kostenersatzleistungen und -erstattungen	- 14.170,00	- 8.070,00	- 7.238,48
5460100		Erträge Auflös SOPO Invest vom öffentl Bereich	- 445,00	- 445,00	- 449,00
08	546	Ertr.a.Aufl.v.Sonderp.a.Inv.zuw.-zusch.u.-Beitr.	- 445,00	- 445,00	- 449,00
10		Summe der ordentlichen Erträge (Pos. 1 - 9)	- 14.615,00	- 8.515,00	- 7.687,48
6201000		Entgelt Beschäftigte (einschl. Zulagen)	102.700,00	101.300,00	83.637,16
6201001		Leistungsentgelt Beschäftigte			1.425,14
6201030		Entgelt Aushilfen (einschl. Zulagen)	6.600,00	6.200,00	5.966,14
6401000		AG-Anteil zur Sozialvers. Entgeltbereich	23.000,00	22.000,00	18.434,59
6590000		übrige sonstige Personalaufwendungen	50,00		
11	62, 63, 640-643, 647-649, 65	Personalaufwendungen	132.350,00	129.500,00	109.463,03
6451000		Auf. an Verso. kassen f tarifl. Beschäftigte	9.300,00	9.300,00	7.898,28
12	644-646	Versorgungsaufwendungen	9.300,00	9.300,00	7.898,28
6010100		Aufw. für Büromat. u. Drucks. d. Verw. u. ähnl. E	650,00	300,00	
6011000		Lehr- und Unterrichtsmittel			55,15
6030200		Praxis- u. Laborbedarf, Arzneimittel	200,00	100,00	10,99
6051000		Strom	3.805,00	2.295,00	3.283,48
6052000		Gas		5.700,00	- 4.910,63
6054000		Heizöl	3.300,00		
6055000		Treibstoffe	500,00	500,00	1.259,44
6056000		Wasser	85,00	235,00	70,00
6057000		Abwasser	690,00	690,00	527,60
6061000		Materialaufw. für Gebäude u. Außenanlagen	3.000,00	4.000,00	712,60
6062000		Materialaufw. für techn. Anlagen in Betriebsbauten	2.500,00	2.500,00	
6063000		Materialaufw. für Einrichtungen und Ausstattungen	8.800,00	4.800,00	1.881,27
6081000		Reinigungsmaterial	150,00	150,00	8,84
6089000		übriger sonstiger Materialaufwand	4.500,00	7.000,00	749,78
6161000		Instandh. Gebäude, Außenanl. (Bauunterhaltung)	5.000,00	5.000,00	345,34
6162000		Instandh. von techn. Anlagen in Betriebsbauten	2.500,00	2.500,00	
6163000		Instandh. von Einrichtungen und Ausstattungen	2.100,00	2.100,00	
6164000		Instandhaltung von Fahrzeugen	3.000,00	2.000,00	2.346,05
6165000		Instandh. v. Sachanl. Gemeingebr., Infrastr.verm.	2.000,00	2.000,00	
6166000		Wartungskosten	300,00	600,00	150,01
6166100		Wartungskosten EDV	800,00	800,00	
6171000		Aufwendungen für Fremdensorgung	615,00	320,00	456,91
6171140		Aufwendungen für Entsorgung an AWB,Recyclinghof	400,00	400,00	57,24
6173000		Fremdreinigung	4.000,00	4.000,00	
6179000		And. sonstige Aufwendungen für bezogene Leistungen	3.800,00	3.800,00	516,40
6701000		Mieten, Pachten, Erbbauzinsen	12.000,00	4.800,00	5.216,73
6730000		Gebühren		800,00	317,77
6810000		Aufw. für Zeitungen u Fachliteratur	50,00	50,00	
6832000		Telefonkosten	500,00	1.800,00	1.067,76
6850000		Reisekosten	450,00	450,00	86,34
6871000		Geschenke bis 35 €	100,00	100,00	
6880000		Aufw. Für Fort- und Weiterbildung	1.400,00	1.400,00	1.521,73
6900100		Beiträge f. Gebäudebezogene Versicherungen	900,00	900,00	873,74
6901000		Kfz-Versicherungsbeiträge	2.000,00	2.000,00	2.520,06
6909000		Beiträge für sonstige Versicherungen	1.300,00	1.300,00	1.259,13

Produktplan 2026 der Stadt Nidda

Teilergebnishaushalt
Produkt 1622 Bereitstellung Jugendzentren und sonstige soziale Einrichtungen der Jugendarbeit

Stadt Nidda

		Bezeichnung	Haushaltsansatz		Ergebnis des Jahresabschlusses 2024
Nr.	Konten		2026	2025	
13	60, 61, 67-69	Aufwendungen für Sach- und Dienstleistungen	71.395,00	65.390,00	20.383,73
6615000		Abschr. aktivierte Investzuw., -zuschüsse u. -beitr	17.505,00	17.505,00	17.504,10
6620000		Abschr. Gebäude u. -einr., SachAnlag., InfrStrktV	4.275,00	4.280,00	4.269,35
6643000		Abschr. auf Fuhrpark	4.945,00	255,00	3.768,15
14	66	Abschreibungen	26.725,00	22.040,00	25.541,60
7128000		Zuschüsse für laufende Zwecke an übrige Bereiche	15.000,00	15.000,00	13.586,27
15	71	Aufw.f. Zuweisungen und Zuschüsse s.bes.Finanzaufw	15.000,00	15.000,00	13.586,27
7020000		Grundsteuer		420,00	418,20
7030000		Kfz-Steuer	210,00	210,00	352,00
18	70, 74, 76	Sonstige ordentliche Aufwendungen	210,00	630,00	770,20
19		Summe der ordentlichen Aufwendungen (Pos. 11 - 18)	254.980,00	241.860,00	177.643,11
20		Verwaltungsergebnis (Pos. 10 / . Ps. 19)	240.365,00	233.345,00	169.955,63
24		Ordentliches Ergebnis (Pos. 20 + Pos. 23)	240.365,00	233.345,00	169.955,63
28		Jahresergebnis vor intern.Leistungsbez.	240.365,00	233.345,00	169.955,63
301		Aufwendungen Bauhof aus ILV	1.460,00	9.080,00	3.870,00
30		Aufwendungen der internen Leistungsbeziehungen	1.460,00	9.080,00	3.870,00
31		Jahresergebnis nach internen Leistungsbeziehungen	241.825,00	242.425,00	173.825,63
59		Jahresergebnis nach Verwendung	241.825,00	242.425,00	173.825,63

Produktplan 2026 der Stadt Nidda

Teilfinanzhaushalt Produkt 1622 Bereitstellung Jugendzentren und sonstige soziale Einrichtungen der Jugendarbeit

Stadt Nidda

		Haushaltsansatz				Investitions- und Investitionsförderungsmaßnahmen	
Nr.	Bezeichnung	2026	Verpflichtungs-ermächtigungen	2025	Ergebnis des Jahresabschlusses 2024	Gesamt-auszahlungsbedarf	davon bisher bereitgestellt
	Einzahlungen aus Investitionstätigkeit						
20	+ Einz. aus Investitionszuweis. und -zuschüssen sowie aus Investitionsbeiträgen						
21	+ Einz. aus Abgängen von Vermögensgegenständen des Sachanlagevermögens und des immateriellen Anlagevermögens						
22	+ Einz. aus Abgängen von Vermögensgegenständen des Finanzanlagevermögens						
	Einzahlungen aus Finanzierungstätigkeit						
31	+ Einz. aus der Aufnahme v. Krediten und wirtschaftlich vergleichbaren Vorgängen für Investitionen						
	Summe						
	Auszahlungen aus Investitionstätigkeit						
24	- Ausz. für den Erwerb von Grundstücken und Gebäuden						
25	- Ausz. für Baumaßnahmen	- 15.000				- 427.000	- 427.000
26	- Ausz. für Investitionen in das sonstige Sachanlagevermögen und immaterielle Anlagevermögen davon: Ausz. aus gewährten Investitionszuweisungen und -zuschüssen	- 1.000		- 1.000	- 46.911	- 101.000	- 101.000
27	- Ausz. für Investitionen in das Finanzanlagevermögen						
	Auszahlungen aus Finanzierungstätigkeit						
32	- Ausz. für die Tilgung von Krediten und wirtschaftlich vergleichbaren Vorgängen für Investitionen						
	Summe	- 16.000		- 1.000	- 46.911	- 528.000	- 528.000
	Saldo (Einzahlungen / . Auszahlungen)	- 16.000		- 1.000	- 46.911	- 528.000	- 528.000

Produktplan 2026 der Stadt Nidda

Investitionen

Produkt 1622 Bereitstellung Jugendzentren und sonstige soziale Einrichtungen der Jugendarbeit

Stadt Nidda

Nr. Bezeichnung	Ansatz 2025	Ansatz 2026	Verpflichtungs- Ermächtigungen	Finanzplan 2027	Finanzplan 2028	Finanzplan 2029
99047 GWG (< 1000 € netto) Jugendarbeit	- 1.000	0	0	0	0	0
26 Ausz.f.Invest.i.d.sonst.Sachanl.verm.u.imm.Anl.ver	- 1.000	0	0	0	0	0
99122 Anschaffung Ersatzfahrzeug City-Mobil	0	- 1.000	0	0	0	0
26 Ausz.f.Invest.i.d.sonst.Sachanl.verm.u.imm.Anl.ver	0	- 1.000	0	0	0	0
99152 Anhänger als Ersatz für Spielmobil	0	- 15.000	0	0	0	0
25 Auszahlungen für Baumaßnahmen	0	- 15.000	0	0	0	0

Produktplan 2026 der Stadt Nidda

Produktbeschreibung Produkt 1623 Bereitstellung öffentlicher Spielplätze Stadt Nidda		
Verantwortliche Organisationseinheit Fachbereich Technisches Rathaus		Verantwortliche Person(en) Pablo Hildebrandt Marcel Walther (Vertretung)
Pflichtaufgaben	Ja	
Rechtsbindungsgrad	Kann	
Kurzbeschreibung	Herstellung und Unterhaltung der öffentlichen Spielplätze	
gesetzl. Grundlage	KJHG, Beschlüsse der städtischen Gremien	
Zielgruppe	Kinder und Jugendliche sowie deren Familien	
Allgemeine Ziele	Aufrechterhaltung eines verkehrssicheren Zustandes der öffentlichen Spielflächen.	
Zugeordnete Kostenträger	16231	Unterhaltung öffentlicher Spielplätze
	16232	Unterhaltung der Spielplätze durch den Bauhof
Haushaltsvermerke	<p>Die Aufwendungen und Auszahlungen des Produktes bilden gem. § 4 GemHVO eine Bewirtschaftungseinheit (Budget).</p> <p>Die in § 20 Abs. 1 GemHVO geregelte gegenseitige Deckungsfähigkeit gilt nicht für Personal- und Versorgungsaufwendungen sowie für bilanzielle Abschreibungen und sämtliche Unerhaltungsaufwendungen.</p> <p>Die Personal- und Versorgungsaufwendungen sind gem. § 20 Abs. 2 GemHVO-Doppik über alle Teilhaushalte hinweg untereinander und gegenseitig deckungsfähig.</p>	

Produktplan 2026 der Stadt Nidda

Teilergebnishaushalt Produkt 1623 Bereitstellung öffentlicher Spielplätze

Stadt Nidda

		Bezeichnung	Haushaltsansatz		Ergebnis des Jahresabschlusses 2024
Nr.	Konten		2026	2025	
		Ordentliche Erträge			
01	50	Privatrechtliche Leistungsentgelte			
02	51	Öffentlich-rechtliche Leistungsentgelte			
03	548-549	Kostensatzleistungen und -erstattungen			
04	52	Bestandsveränderungen und aktivierte Eigenleistungen			
05	55	Steuern und steuerähnliche Erträge einschl. Erträge aus gesetzlichen Umlagen			
06	547	Erträge aus Transferleistungen			
07	540-543	Erträge aus Zuweisungen und Zuschüssen für lfd. Zwecke und allgemeine Umlagen			
08	546	Erträge aus der Auflösung von Sonderposten aus Investitionszuweisungen, -zuschüssen und Investitionsbeiträgen	- 720,00	- 725,00	- 722,00
09	53	Sonstige ordentliche Erträge			
10		Summe der ordentlichen Erträge (Nr. 1 bis 9)	- 720,00	- 725,00	- 722,00
		Ordentliche Aufwendungen			
11	62, 63, 640-643, 647-649, 65	Personalaufwendungen			
12	644-646	Versorgungsaufwendungen			
13	60, 61, 67-69	Aufwendungen für Sach- und Dienstleistungen	17.750,00	17.750,00	21.513,31
14	66	Abschreibungen	26.505,00	20.970,00	25.346,02
15	71	Aufwendungen für Zuweisungen und Zuschüsse sowie besondere Finanzaufwendungen			
16	73	Steueraufwendungen einschl. Aufwendungen aus gesetzlichen Umlageverpflichtungen			
17	72	Transferaufwendungen			
18	70, 74, 76	Sonstige ordentliche Aufwendungen			
19		Summe der ordentlichen Aufwendungen (Nr. 11 bis 18)	44.255,00	38.720,00	46.859,33
20		Verwaltungsergebnis (Nr. 10 / . Nr. 19)	43.535,00	37.995,00	46.137,33
21	56, 57	Finanzerträge			
22	77	Finanzaufwendungen			
23		Finanzergebnis (Nr. 21 bis Nr. 22)			
24		Ordentliches Ergebnis (Verwaltungsergebnis und Finanzergebnis Nr. 20 und Nr. 23)	43.535,00	37.995,00	46.137,33
25	59	Außerordentliche Erträge			
26	79	Außerordentliche Aufwendungen			
27		Außerordentliches Ergebnis (Nr. 25 / . Nr. 26)			
28		Jahresergebnis vor internen Leistungsbeziehungen (ordentliches Ergebnis und außerordentliches Ergebnis Nr. 24 und Nr. 27)	43.535,00	37.995,00	46.137,33
29		Erlöse der internen Leistungsbeziehungen			
30		Kosten der internen Leistungsbeziehungen	108.190,00	45.740,00	10.420,00
31		Ergebnis der internen Leistungsbeziehungen	108.190,00	45.740,00	10.420,00
32		Jahresergebnis nach internen Leistungsbeziehungen	151.725,00	83.735,00	56.557,33

Produktplan 2026 der Stadt Nidda

Teilergebnishaushalt
Produkt 1623 Bereitstellung öffentlicher Spielplätze

Stadt Nidda

			Haushaltsansatz		
Nr.	Konten	Bezeichnung	2026	2025	Ergebnis des Jahresabschlusses 2024
5460100		Erträge Auflös SOPO Invest vom öffentl Bereich	- 720,00	- 725,00	- 722,00
08	546	Ertr.a.Aufl.v.Sonderp.a.Inv.zuw.-zusch.u.-Beitr.	- 720,00	- 725,00	- 722,00
10		Summe der ordentlichen Erträge (Pos. 1 - 9)	- 720,00	- 725,00	- 722,00
6061000		Materialaufw. für Gebäude u. Außenanlagen	11.000,00	11.000,00	19.299,75
6063000		Materialaufw. für Einrichtungen und Ausstattungen	2.000,00	2.000,00	275,17
6161000		Instandh. Gebäude, Außenanl. (Bauunterhaltung)	3.000,00	3.000,00	1.702,23
6163000		Instandh. von Einrichtungen und Ausstattungen	600,00	600,00	
6171140		Aufwendungen für Entsorgung an AWB,Recyclinghof	50,00	50,00	126,16
6171160		Aufwendungen fü Material- u. Bauschuttentsorgung	600,00	600,00	
6701100		Fahrzeugmiete			110,00
6810000		Aufw. für Zeitungen u Fachliteratur	500,00	500,00	
13	60, 61, 67-69	Aufwendungen für Sach- und Dienstleistungen	17.750,00	17.750,00	21.513,31
6620000		Abschr. Gebäude u. -einr. , SachAnlag., InfrStrktV	4.740,00	1.145,00	3.629,93
6642000		Abschr. auf Betriebsausstattung	21.765,00	19.825,00	21.716,09
14	66	Abschreibungen	26.505,00	20.970,00	25.346,02
19		Summe der ordentlichen Aufwendungen (Pos. 11 - 18)	44.255,00	38.720,00	46.859,33
20		Verwaltungsergebnis (Pos. 10 / . Ps. 19)	43.535,00	37.995,00	46.137,33
24		Ordentliches Ergebnis (Pos. 20 + Pos. 23)	43.535,00	37.995,00	46.137,33
28		Jahresergebnis vor intern.Leistungsbez.	43.535,00	37.995,00	46.137,33
301		Aufwendungen Bauhof aus ILV	108.190,00	45.740,00	10.420,00
30		Aufwendungen der internen Leistungsbeziehungen	108.190,00	45.740,00	10.420,00
31		Jahresergebnis nach internen Leistungsbeziehungen	151.725,00	83.735,00	56.557,33
59		Jahresergebnis nach Verwendung	151.725,00	83.735,00	56.557,33

Produktplan 2026 der Stadt Nidda

Teilfinanzhaushalt Produkt 1623 Bereitstellung öffentlicher Spielplätze

Stadt Nidda

		Haushaltsansatz				Investitions- und Investitionsförderungsmaßnahmen	
Nr.	Bezeichnung	2026	Verpflichtungs-ermächtigungen	2025	Ergebnis des Jahresabschlusses 2024	Gesamt-auszahlungsbedarf	davon bisher bereitgestellt
	Einzahlungen aus Investitionstätigkeit						
20	+ Einz. aus Investitionszuweis. und -zuschüssen sowie aus Investitionsbeiträgen						
21	+ Einz. aus Abgängen von Vermögensgegenständen des Sachanlagevermögens und des immateriellen Anlagevermögens						
22	+ Einz. aus Abgängen von Vermögensgegenständen des Finanzanlagevermögens						
	Einzahlungen aus Finanzierungstätigkeit						
31	+ Einz. aus der Aufnahme v. Krediten und wirtschaftlich vergleichbaren Vorgängen für Investitionen						
	Summe						
	Auszahlungen aus Investitionstätigkeit						
24	- Ausz. für den Erwerb von Grundstücken und Gebäuden						
25	- Ausz. für Baumaßnahmen			-50.000	-43.564	-93.000	-93.000
26	- Ausz. für Investitionen in das sonstige Sachanlagevermögen und immaterielle Anlagevermögen davon: Ausz. aus gewährten Investitionszuweisungen und -zuschüssen	-155.000		-175.000	-35.682	-737.500	-737.500
27	- Ausz. für Investitionen in das Finanzanlagevermögen						
	Auszahlungen aus Finanzierungstätigkeit						
32	- Ausz. für die Tilgung von Krediten und wirtschaftlich vergleichbaren Vorgängen für Investitionen						
	Summe	-155.000		-225.000	-79.246	-830.500	-830.500
	Saldo (Einzahlungen / . Auszahlungen)	-155.000		-225.000	-79.246	-830.500	-830.500

Produktplan 2026 der Stadt Nidda

Investitionen Produkt 1623 Bereitstellung öffentlicher Spielplätze

Stadt Nidda

Nr. Bezeichnung	Ansatz 2025	Ansatz 2026	Verpflichtungs- Ermächtigungen	Finanzplan 2027	Finanzplan 2028	Finanzplan 2029
01101 Skateanlage Nidda	-50.000	0	0	0	0	0
25 Auszahlungen für Baumaßnahmen	-50.000	0	0	0	0	0
01107 Erneuerung Rutsche Spielplatz am Pathaus	-100.000	-55.000	0	0	0	0
26 Ausz.f.Invest.i.d.sonst.Sachanl.verm.u.imm.Anl.ver	-100.000	-55.000	0	0	0	0
11011 Spiel- und Trainingsgeräte für alle Generationen	-15.000	-70.000	0	0	0	0
26 Ausz.f.Invest.i.d.sonst.Sachanl.verm.u.imm.Anl.ver	-15.000	-70.000	0	0	0	0
99030 Neuanschaffung Spielgeräte Spielplätze	-60.000	-30.000	0	0	0	0
26 Ausz.f.Invest.i.d.sonst.Sachanl.verm.u.imm.Anl.ver	-60.000	-30.000	0	0	0	0

Produktplan 2026 der Stadt Nidda

Produktbeschreibung Produkt 1711 Bereitstellung einer Saunaaanlage		
Stadt Nidda		
Verantwortliche Organisationseinheit Fachbereich Technisches Rathaus	Verantwortliche Person(en) Pascal Löffler Lars Schmidt (Vertretung)	
Pflichtaufgaben	Nein	
Freiwillige Aufgaben	Ja	
Kurzbeschreibung	Unterhalt und Bereitstellung eines Saunabetriebs zur Ergänzung des Gesundheitsangebots im Kurort. Innenbereich Sauna: 90 C-Trocken-Sauna, Saunarium, Dampfbad, Erlebnisduschen, Ruheraum, Therapieraum, Barbetrieb bei Events. Außenanlage Sauna: Finnische Sauna, Tauchbecken, Erlebnisdusche, Terrassen, Liegewiese, Ruheraum, Großschachspiel.	
Zielgruppe	Bürgerinnen und Bürger, Tagesgäste, Touristen, Kurgäste und Patienten	
Allgemeine Ziele	Förderung und Erhalt des Saunabetriebs, Förderung der Gesundheit und des allgemeinen Wohlbefindens, Förderung der Entspannungsfähigkeit, Förderung des Stressabbaus, Optimierung des bedarfsbezogenen Angebotes, der Auslastung des Betriebes und der Anlagen.	
Zugeordnete Kostenträger	17111	Bereitstellung einer Saunaaanlage
Haushaltsvermerke	Die Aufwendungen und Auszahlungen des Produktes bilden gem. § 4 GemHVO eine Bewirtschaftungseinheit (Budget). Die in § 20 Abs. 1 GemHVO geregelte gegenseitige Deckungsfähigkeit gilt nicht für Personal- und Versorgungsaufwendungen sowie für bilanzielle Abschreibungen und sämtliche Unerhaltungsaufwendungen. Die Personal- und Versorgungsaufwendungen sind gem. § 20 Abs. 2 GemHVO-Doppik über alle Teilhaushalte hinweg untereinander und gegenseitig deckungsfähig.	

Produktplan 2026 der Stadt Nidda

Teilergebnishaushalt Produkt 1711 Bereitstellung einer Saunaanlage

Stadt Nidda

		Bezeichnung	Haushaltsansatz		Ergebnis des Jahresabschlusses 2024
Nr.	Konten		2026	2025	
		Ordentliche Erträge			
01	50	Privatrechtliche Leistungsentgelte			
02	51	Öffentlich-rechtliche Leistungsentgelte			
03	548-549	Kostenersatzleistungen und -erstattungen			
04	52	Bestandsveränderungen und aktivierte Eigenleistungen			
05	55	Steuern und steuerähnliche Erträge einschl. Erträge aus gesetzlichen Umlagen			
06	547	Erträge aus Transferleistungen			
07	540-543	Erträge aus Zuweisungen und Zuschüssen für lfd. Zwecke und allgemeine Umlagen			
08	546	Erträge aus der Auflösung von Sonderposten aus Investitionszuweisungen, -zuschüssen und Investitionsbeiträgen			
09	53	Sonstige ordentliche Erträge			
10		Summe der ordentlichen Erträge (Nr. 1 bis 9)			
		Ordentliche Aufwendungen			
11	62, 63, 640-643, 647-649, 65	Personalaufwendungen			
12	644-646	Versorgungsaufwendungen			
13	60, 61, 67-69	Aufwendungen für Sach- und Dienstleistungen	65,00	70,00	2.561,12
14	66	Abschreibungen	21.065,00	21.360,00	21.354,79
15	71	Aufwendungen für Zuweisungen und Zuschüsse sowie besondere Finanzaufwendungen			
16	73	Steueraufwendungen einschl. Aufwendungen aus gesetzlichen Umlageverpflichtungen			
17	72	Transferaufwendungen			
18	70, 74, 76	Sonstige ordentliche Aufwendungen			
19		Summe der ordentlichen Aufwendungen (Nr. 11 bis 18)	21.130,00	21.430,00	23.915,91
20		Verwaltungsergebnis (Nr. 10 / . Nr. 19)	21.130,00	21.430,00	23.915,91
21	56, 57	Finanzerträge			
22	77	Finanzaufwendungen			
23		Finanzergebnis (Nr. 21 bis Nr. 22)			
24		Ordentliches Ergebnis (Verwaltungsergebnis und Finanzergebnis Nr. 20 und Nr. 23)	21.130,00	21.430,00	23.915,91
25	59	Außerordentliche Erträge			
26	79	Außerordentliche Aufwendungen			
27		Außerordentliches Ergebnis (Nr. 25 / . Nr. 26)			
28		Jahresergebnis vor internen Leistungsbeziehungen (ordentliches Ergebnis und außerordentliches Ergebnis Nr. 24 und Nr. 27)	21.130,00	21.430,00	23.915,91
29		Erlöse der internen Leistungsbeziehungen			
30		Kosten der internen Leistungsbeziehungen			2.380,00
31		Ergebnis der internen Leistungsbeziehungen			2.380,00
32		Jahresergebnis nach internen Leistungsbeziehungen	21.130,00	21.430,00	26.295,91

Produktplan 2026 der Stadt Nidda

Teilergebnishaushalt
Produkt 1711 Bereitstellung einer Saunaaanlage

Stadt Nidda

			Haushaltsansatz		
Nr.	Konten	Bezeichnung	2026	2025	Ergebnis des Jahresabschlusses 2024
6056000		Wasser	65,00	70,00	61,12
6900100		Beiträge f. Gebäudebezogene Versicherungen			2.500,00
13	60, 61, 67-69	Aufwendungen für Sach- und Dienstleistungen	65,00	70,00	2.561,12
6620000		Abschr. Gebäude u. -einr., SachAnlag., InfrStrktV	20.780,00	20.780,00	20.777,55
6642000		Abschr. auf Betriebsausstattung	285,00	580,00	577,24
14	66	Abschreibungen	21.065,00	21.360,00	21.354,79
19		Summe der ordentlichen Aufwendungen (Pos. 11 - 18)	21.130,00	21.430,00	23.915,91
20		Verwaltungsergebnis (Pos. 10 / . Ps. 19)	21.130,00	21.430,00	23.915,91
24		Ordentliches Ergebnis (Pos. 20 + Pos. 23)	21.130,00	21.430,00	23.915,91
28		Jahresergebnis vor intern.LLeistungsbez.	21.130,00	21.430,00	23.915,91
301		Aufwendungen Bauhof aus ILV			2.380,00
30		Aufwendungen der internen Leistungsbeziehungen			2.380,00
31		Jahresergebnis nach internen Leistungsbeziehungen	21.130,00	21.430,00	26.295,91
59		Jahresergebnis nach Verwendung	21.130,00	21.430,00	26.295,91

Produktplan 2026 der Stadt Nidda

Teilfinanzhaushalt Produkt 1711 Bereitstellung einer Saunaaanlage							
Stadt Nidda							
		Haushaltsansatz				Investitions- und Investitionsförderungsmaßnahmen	
Nr.	Bezeichnung	2026	Verpflichtungs-ermächtigungen	2025	Ergebnis des Jahresabschlusses 2024	Gesamt-auszahlungsbedarf	davon bisher bereitgestellt
	Einzahlungen aus Investitionstätigkeit						
20	+ Einz. aus Investitionszuweis. und -zuschüssen sowie aus Investitionsbeiträgen						
21	+ Einz. aus Abgängen von Vermögensgegenständen des Sachanlagevermögens und des immateriellen Anlagevermögens						
22	+ Einz. aus Abgängen von Vermögensgegenständen des Finanzanlagevermögens						
	Einzahlungen aus Finanzierungstätigkeit						
31	+ Einz. aus der Aufnahme v. Krediten und wirtschaftlich vergleichbaren Vorgängen für Investitionen						
	Summe						
	Auszahlungen aus Investitionstätigkeit						
24	- Ausz. für den Erwerb von Grundstücken und Gebäuden						
25	- Ausz. für Baumaßnahmen					-675.000	-675.000
26	- Ausz. für Investitionen in das sonstige Sachanlagevermögen und immaterielle Anlagevermögen davon: Ausz. aus gewährten Investitionszuweisungen und -zuschüssen						
27	- Ausz. für Investitionen in das Finanzanlagevermögen						
	Auszahlungen aus Finanzierungstätigkeit						
32	- Ausz. für die Tilgung von Krediten und wirtschaftlich vergleichbaren Vorgängen für Investitionen				-84.953		
	Summe				-84.953	-675.000	-675.000
	Saldo (Einzahlungen / . Auszahlungen)				-84.953	-675.000	-675.000

Produktplan 2026 der Stadt Nidda

Produktbeschreibung Produkt 1712 Bereitstellung Solebad Stadt Nidda		
Verantwortliche Organisationseinheit Fachbereich Technisches Rathaus	Verantwortliche Person(en) Pascal Löffler Lars Schmidt (Vertretung)	
Pflichtaufgaben	Nein	
Freiwillige Aufgaben	Ja	
Kurzbeschreibung	Unterhalt und Bereitstellung eines Solebewegungsbadens mit Innen- und Außenbecken sowie eines Therapiebeckens zur Anwendung der kurortspezifischen Heilmittel und der Ergänzung des Gesundheitsangebotes im Kurort. Unterhalt und Bereitstellung einer Salzgrotte, Solarien und Ruheflächen. Bereitstellung einer Gastronomie (Bistro). Bereitstellung einer Badekasse, Informations- und Badeartikelverkaufsstelle Therapiebeckenvermietung an Personen und Vereine zum Abhalten von Kursen z.B. Schwimmkurse.	
gesetzl. Grundlage	Wartungsverträge, Dienstleistungsverträge, Mietverträge, Konzession. Verkehssicherungspflicht und Aufsichtspflicht öffentliche Bäder, Hausordnung, Badebetriebsgesetz	
Zielgruppe	Bürgerinnen und Bürger, Tagesgäste, Touristen, Kurgäste und Patienten	
Allgemeine Ziele	Förderung und Erhalt des Gesundheits- und Badebetriebs, Förderung und Erhalt der Gesundheit und des allgemeinen Wohlbefindens, Förderung der Entspannungsfähigkeit, Förderung des Stressabbau, Optimierung des bedarfsbezogenen Angebotes, der Auslastung, des Betriebes und der Anlagen.	
Zugeordnete Kostenträger	17121	Bereitstellung Solebad
Haushaltsvermerke	Die Aufwendungen und Auszahlungen des Produktes bilden gem. § 4 GemHVO eine Bewirtschaftungseinheit (Budget). Die in § 20 Abs. 1 GemHVO geregelte gegenseitige Deckungsfähigkeit gilt nicht für Personal- und Versorgungsaufwendungen sowie für bilanzielle Abschreibungen und sämtliche Unerhaltungsaufwendungen. Die Personal- und Versorgungsaufwendungen sind gem. § 20 Abs. 2 GemHVO-Doppik über alle Teilhaushalte hinweg untereinander und gegenseitig deckungsfähig.	

Produktplan 2026 der Stadt Nidda

Teilergebnishaushalt Produkt 1712 Bereitstellung Solebad

Stadt Nidda

		Bezeichnung	Haushaltsansatz		Ergebnis des Jahresabschlusses 2024
Nr.	Konten		2026	2025	
		Ordentliche Erträge			
01	50	Privatrechtliche Leistungsentgelte			-3.589,70
02	51	Öffentlich-rechtliche Leistungsentgelte			
03	548-549	Kostensatzleistungen und -erstattungen			
04	52	Bestandsveränderungen und aktivierte Eigenleistungen			
05	55	Steuern und steuerähnliche Erträge einschl. Erträge aus gesetzlichen Umlagen			
06	547	Erträge aus Transferleistungen			
07	540-543	Erträge aus Zuweisungen und Zuschüssen für lfd. Zwecke und allgemeine Umlagen			
08	546	Erträge aus der Auflösung von Sonderposten aus Investitionszuweisungen, -zuschüssen und Investitionsbeiträgen			
09	53	Sonstige ordentliche Erträge			
10		Summe der ordentlichen Erträge (Nr. 1 bis 9)			-3.589,70
		Ordentliche Aufwendungen			
11	62, 63, 640-643, 647-649, 65	Personalaufwendungen			
12	644-646	Versorgungsaufwendungen			
13	60, 61, 67-69	Aufwendungen für Sach- und Dienstleistungen	500,00	9.750,00	64.494,79
14	66	Abschreibungen	5.885,00	6.725,00	6.711,63
15	71	Aufwendungen für Zuweisungen und Zuschüsse sowie besondere Finanzaufwendungen			
16	73	Steueraufwendungen einschl. Aufwendungen aus gesetzlichen Umlageverpflichtungen			
17	72	Transferaufwendungen			
18	70, 74, 76	Sonstige ordentliche Aufwendungen	1.180,00	1.280,00	1.280,10
19		Summe der ordentlichen Aufwendungen (Nr. 11 bis 18)	7.565,00	17.755,00	72.486,52
20		Verwaltungsergebnis (Nr. 10 / . Nr. 19)	7.565,00	17.755,00	68.896,82
21	56, 57	Finanzerträge			
22	77	Finanzaufwendungen			
23		Finanzergebnis (Nr. 21 bis Nr. 22)			
24		Ordentliches Ergebnis (Verwaltungsergebnis und Finanzergebnis Nr. 20 und Nr. 23)	7.565,00	17.755,00	68.896,82
25	59	Außerordentliche Erträge			-100,00
26	79	Außerordentliche Aufwendungen			1.464,92
27		Außerordentliches Ergebnis (Nr. 25 / . Nr. 26)			1.364,92
28		Jahresergebnis vor internen Leistungsbeziehungen (ordentliches Ergebnis und außerordentliches Ergebnis Nr. 24 und Nr. 27)	7.565,00	17.755,00	70.261,74
29		Erlöse der internen Leistungsbeziehungen			
30		Kosten der internen Leistungsbeziehungen	18.330,00	37.010,00	3.280,00
31		Ergebnis der internen Leistungsbeziehungen	18.330,00	37.010,00	3.280,00
32		Jahresergebnis nach internen Leistungsbeziehungen	25.895,00	54.765,00	73.541,74

Produktplan 2026 der Stadt Nidda

Teilergebnishaushalt
Produkt 1712 Bereitstellung Solebad

Stadt Nidda

			Haushaltsansatz		
Nr.	Konten	Bezeichnung	2026	2025	Ergebnis des Jahresabschlusses 2024
5002000		Umsatzerlöse aus Kurbetrieb / Eintrittsgelder			292,66
5090000		sonstige Umsatzerlöse			-3.882,36
01	50	Privatrechtliche Leistungsentgelte			-3.589,70
10		Summe der ordentlichen Erträge (Pos. 1 - 9)			-3.589,70
6051000		Strom		7.500,00	8.011,41
6053000		Fernwärme			49.539,49
6056000		Wasser	500,00	1.640,00	497,50
6057000		Abwasser			2.175,30
6089000		übriger sonstiger Materialaufwand			54,19
6166100		Wartungskosten EDV			57,61
6171000		Aufwendungen für Fremdentorgung		110,00	108,00
6171100		Aufwendungen für Restmüllentsorgung		500,00	268,44
6171130		Aufwendungen für Sperrmüllbeseitigung			1.266,00
6701000		Mieten, Pachten, Erbbauzinsen			272,00
6710000		Leasing			140,48
6900100		Beiträge f. Gebäudebezogene Versicherungen			2.062,37
6909000		Beiträge für sonstige Versicherungen			42,00
13	60, 61, 67-69	Aufwendungen für Sach- und Dienstleistungen	500,00	9.750,00	64.494,79
6620000		Abschr. Gebäude u. -einr. , SachAnlag., InfrStrktV	5.750,00	5.750,00	5.742,39
6642000		Abschr. auf Betriebsausstattung	135,00	135,00	133,91
6645000		Abschr. auf Geschäftsausstattung		840,00	835,33
14	66	Abschreibungen	5.885,00	6.725,00	6.711,63
7020000		Grundsteuer	1.180,00	1.280,00	1.280,10
18	70, 74, 76	Sonstige ordentliche Aufwendungen	1.180,00	1.280,00	1.280,10
19		Summe der ordentlichen Aufwendungen (Pos. 11 - 18)	7.565,00	17.755,00	72.486,52
20		Verwaltungsergebnis (Pos. 10 / . Ps. 19)	7.565,00	17.755,00	68.896,82
24		Ordentliches Ergebnis (Pos. 20 + Pos. 23)	7.565,00	17.755,00	68.896,82
5912000		Ertr. aus der Veräuß.v. Vermögensgegenst.üb.410 €			-100,00
25	59	Außerordentliche Erträge			-100,00
7990000		sonstige außerordentliche Aufwendungen			1.464,92
26	79	Außerordentliche Aufwendungen			1.464,92
27		Außerordentliches Ergebnis (Pos. 25 / . Pos. 26)			1.364,92
28		Jahresergebnis vor intern.Leistungsbez.	7.565,00	17.755,00	70.261,74
301		Aufwendungen Bauhof aus ILV	18.330,00	37.010,00	3.280,00
30		Aufwendungen der internen Leistungsbeziehungen	18.330,00	37.010,00	3.280,00
31		Jahresergebnis nach internen Leistungsbeziehungen	25.895,00	54.765,00	73.541,74
59		Jahresergebnis nach Verwendung	25.895,00	54.765,00	73.541,74

Produktplan 2026 der Stadt Nidda

Teilfinanzhaushalt Produkt 1712 Bereitstellung Solebad

Stadt Nidda

		Haushaltsansatz				Investitions- und Investitionsförderungsmaßnahmen	
Nr.	Bezeichnung	2026	Verpflichtungs-ermächtigungen	2025	Ergebnis des Jahresabschlusses 2024	Gesamt-auszahlungsbedarf	davon bisher bereitgestellt
	Einzahlungen aus Investitionstätigkeit						
20	+ Einz. aus Investitionszuweis. und -zuschüssen sowie aus Investitionsbeiträgen						
21	+ Einz. aus Abgängen von Vermögensgegenständen des Sachanlagevermögens und des immateriellen Anlagevermögens				1.361		
22	+ Einz. aus Abgängen von Vermögensgegenständen des Finanzanlagevermögens						
	Einzahlungen aus Finanzierungstätigkeit						
31	+ Einz. aus der Aufnahme v. Krediten und wirtschaftlich vergleichbaren Vorgängen für Investitionen						
	Summe				1.361		
	Auszahlungen aus Investitionstätigkeit						
24	- Ausz. für den Erwerb von Grundstücken und Gebäuden						
25	- Ausz. für Baumaßnahmen				-40.000	-2.910.000	-2.910.000
26	- Ausz. für Investitionen in das sonstige Sachanlagevermögen und immaterielle Anlagevermögen davon: Ausz. aus gewährten Investitionszuweisungen und -zuschüssen					-380.000	-380.000
27	- Ausz. für Investitionen in das Finanzanlagevermögen						
	Auszahlungen aus Finanzierungstätigkeit						
32	- Ausz. für die Tilgung von Krediten und wirtschaftlich vergleichbaren Vorgängen für Investitionen						
	Summe				-40.000	-3.290.000	-3.290.000
	Saldo (Einzahlungen / . Auszahlungen)				-38.639	-3.290.000	-3.290.000

Produktplan 2026 der Stadt Nidda

Produktbeschreibung Produkt 1713 Bereitstellung eines Therapieangebotes Stadt Nidda		
Verantwortliche Organisationseinheit Fachbereich Finanzen	Verantwortliche Person(en) Pascal Löffler Lars Schmidt (Vertretung)	
Pflichtaufgaben	Nein	
Freiwillige Aufgaben	Ja	
Kurzbeschreibung	Unterhalt und Bereitstellung einer Therapiepraxis und eines Therapiebeckens zur Anwendung der kurortspezifischen Heilmittel und physiotherapeutischer Maßnahmen sowie der Bereithaltung eines Ambulante Badekur Angebots als Voraussetzung für einen Kurort. Ambulante Krankengymnastik bei Atemwegserkrankungen, Erkrankungen des Halte- und Bewegungsapparates, Herz-, Gefäß- und Kreislauferkrankungen, Erkrankungen des zentralen Nervensystems, neurologischen Erkrankungen, Zuständen nach Orthopädischen und Chirurgischen Eingriffen, psychosomatischen Erkrankungen / Störungen, Erschöpfungszuständen und vegetativen Störungen. Prävention nach § 20 SGB V im Bereich Aquafitness. Wellnessbehandlungen. Ambulante Badekur. Rehabilitationssport-Gruppen gemäß § 44 Abs. 1 Nr. 3 und 4 SGB IX in Kooperation mit dem TV 1907 Geiß-Nidda e.V.	
gesetzl. Grundlage	Wartungsverträge, Dienstleistungsverträge, Mietverträge, Sozialgesetzbuch.	
Zielgruppe	Krankenkassenpatienten, Privatpatienten, Kurgäste und -patienten, selbstzahlende Bürgerinnen und Bürger, Tagesgäste und Touristen	
Allgemeine Ziele	Förderung/Erhalt der Gesundheit durch Prävention Wiederherstellung/Erhalt der Gesundheit durch krankengymnastische Übungen Wiedereingliederung in den Alltag/Beruf und Familie Fördern/Erlernen von sozialen Kompetenzen Förderung der Entspannungsfähigkeit/Stressabbau Förderung des allgemeinen Wohlbefindens	
Zugeordnete Kostenträger	17131	Bereitstellung eines Therapieangebotes
Haushaltsvermerke	Die Aufwendungen und Auszahlungen des Produktes bilden gem. § 4 GemHVO eine Bewirtschaftungseinheit (Budget). Die in § 20 Abs. 1 GemHVO geregelte gegenseitige Deckungsfähigkeit gilt nicht für Personal- und Versorgungsaufwendungen sowie für bilanzielle Abschreibungen und sämtliche Unerhaltungsaufwendungen. Die Personal- und Versorgungsaufwendungen sind gem. § 20 Abs. 2 GemHVO-Doppik über alle Teilhaushalte hinweg untereinander und gegenseitig deckungsfähig.	

Produktplan 2026 der Stadt Nidda

Teilergebnishaushalt Produkt 1713 Bereitstellung eines Therapieangebotes

Stadt Nidda

		Bezeichnung	Haushaltsansatz		Ergebnis des Jahresabschlusses 2024
Nr.	Konten		2026	2025	
		Ordentliche Erträge			
01	50	Privatrechtliche Leistungsentgelte			
02	51	Öffentlich-rechtliche Leistungsentgelte			
03	548-549	Kostenersatzleistungen und -erstattungen			
04	52	Bestandsveränderungen und aktivierte Eigenleistungen			
05	55	Steuern und steuerähnliche Erträge einschl. Erträge aus gesetzlichen Umlagen			
06	547	Erträge aus Transferleistungen			
07	540-543	Erträge aus Zuweisungen und Zuschüssen für lfd. Zwecke und allgemeine Umlagen			
08	546	Erträge aus der Auflösung von Sonderposten aus Investitionszuweisungen, -zuschüssen und Investitionsbeiträgen			
09	53	Sonstige ordentliche Erträge			
10		Summe der ordentlichen Erträge (Nr. 1 bis 9)			
		Ordentliche Aufwendungen			
11	62, 63, 640-643, 647-649, 65	Personalaufwendungen			
12	644-646	Versorgungsaufwendungen			
13	60, 61, 67-69	Aufwendungen für Sach- und Dienstleistungen			2.500,00
14	66	Abschreibungen	110,00	110,00	107,45
15	71	Aufwendungen für Zuweisungen und Zuschüsse sowie besondere Finanzaufwendungen			
16	73	Steueraufwendungen einschl. Aufwendungen aus gesetzlichen Umlageverpflichtungen			
17	72	Transferaufwendungen			
18	70, 74, 76	Sonstige ordentliche Aufwendungen			
19		Summe der ordentlichen Aufwendungen (Nr. 11 bis 18)	110,00	110,00	2.607,45
20		Verwaltungsergebnis (Nr. 10 / . Nr. 19)	110,00	110,00	2.607,45
21	56, 57	Finanzerträge			
22	77	Finanzaufwendungen			
23		Finanzergebnis (Nr. 21 bis Nr. 22)			
24		Ordentliches Ergebnis (Verwaltungsergebnis und Finanzergebnis Nr. 20 und Nr. 23)	110,00	110,00	2.607,45
25	59	Außerordentliche Erträge			
26	79	Außerordentliche Aufwendungen			1.023,88
27		Außerordentliches Ergebnis (Nr. 25 / . Nr. 26)			1.023,88
28		Jahresergebnis vor internen Leistungsbeziehungen (ordentliches Ergebnis und außerordentliches Ergebnis Nr. 24 und Nr. 27)	110,00	110,00	3.631,33
29		Erlöse der internen Leistungsbeziehungen			
30		Kosten der internen Leistungsbeziehungen			
31		Ergebnis der internen Leistungsbeziehungen			
32		Jahresergebnis nach internen Leistungsbeziehungen	110,00	110,00	3.631,33

Produktplan 2026 der Stadt Nidda

Teilergebnishaushalt
Produkt 1713 Bereitstellung eines Therapieangebotes

Stadt Nidda

			Haushaltsansatz		
Nr.	Konten	Bezeichnung	2026	2025	Ergebnis des Jahresabschlusses 2024
6900100		Beiträge f. Gebäudebezogene Versicherungen			2.500,00
13	60, 61, 67-69	Aufwendungen für Sach- und Dienstleistungen			2.500,00
6642000		Abschr. auf Betriebsausstattung	110,00	110,00	107,45
14	66	Abschreibungen	110,00	110,00	107,45
19		Summe der ordentlichen Aufwendungen (Pos. 11 - 18)	110,00	110,00	2.607,45
20		Verwaltungsergebnis (Pos. 10 / . Pos. 19)	110,00	110,00	2.607,45
24		Ordentliches Ergebnis (Pos. 20 + Pos. 23)	110,00	110,00	2.607,45
7990000		sonstige außerordentliche Aufwendungen			1.023,87
7990100		Ausbuchung Kleinbeträge			0,01
26	79	Außerordentliche Aufwendungen			1.023,88
27		Außerordentliches Ergebnis (Pos. 25 / . Pos. 26)			1.023,88
28		Jahresergebnis vor intern.Leistungsbez.	110,00	110,00	3.631,33
31		Jahresergebnis nach internen Leistungsbeziehungen	110,00	110,00	3.631,33
59		Jahresergebnis nach Verwendung	110,00	110,00	3.631,33

Produktplan 2026 der Stadt Nidda

Teilfinanzhaushalt Produkt 1713 Bereitstellung eines Therapieangebotes							
Stadt Nidda							
		Haushaltsansatz				Investitions- und Investitionsförderungsmaßnahmen	
Nr.	Bezeichnung	2026	Verpflichtungs-ermächtigungen	2025	Ergebnis des Jahresabschlusses 2024	Gesamtauszahlungsbedarf	davon bisher bereitgestellt
	Einzahlungen aus Investitionstätigkeit						
20	+ Einz. aus Investitionszuweis. und -zuschüssen sowie aus Investitionsbeiträgen						
21	+ Einz. aus Abgängen von Vermögensgegenständen des Sachanlagevermögens und des immateriellen Anlagevermögens						
22	+ Einz. aus Abgängen von Vermögensgegenständen des Finanzanlagevermögens						
	Einzahlungen aus Finanzierungstätigkeit						
31	+ Einz. aus der Aufnahme v. Krediten und wirtschaftlich vergleichbaren Vorgängen für Investitionen						
	Summe						
	Auszahlungen aus Investitionstätigkeit						
24	- Ausz. für den Erwerb von Grundstücken und Gebäuden						
25	- Ausz. für Baumaßnahmen						
26	- Ausz. für Investitionen in das sonstige Sachanlagevermögen und immaterielle Anlagevermögen davon: Ausz. aus gewährten Investitionszuweisungen und -zuschüssen						
27	- Ausz. für Investitionen in das Finanzanlagevermögen						
	Auszahlungen aus Finanzierungstätigkeit						
32	- Ausz. für die Tilgung von Krediten und wirtschaftlich vergleichbaren Vorgängen für Investitionen						
	Summe						
	Saldo (Einzahlungen / . Auszahlungen)						

Produktplan 2026 der Stadt Nidda

Produktbeschreibung Produkt 1714 Bereitstellung kultureller Veranstaltungen Stadt Nidda		
Verantwortliche Organisationseinheit Fachbereich Finanzen	Verantwortliche Person(en) Pascal Löffler Lars Schmidt (Vertretung)	
Pflichtaufgaben	Nein	
Rechtsbindungsgrad	Soll	
Kurzbeschreibung	kulturelle Einzelveranstaltungen und Reihen: Kurmusik, Konzerte, Theater, Lesungen, Führungen, Kunstprojekte, etc. Kooperation mit Veranstaltern, Sponsoringverhandlungen.	
gesetzl. Grundlage	Verträge	
Zielgruppe	Kurgäste und -patienten, selbstzahlende Bürgerinnen und Bürger, Tagesgäste und Touristen.	
Allgemeine Ziele	Imageförderung, kulturelle Standortentwicklung, Kulturarbeit als Wirtschafts- und Marketingfaktor, Förderung der Kommunikation, Schaffung und Erhaltung von Erholungsmöglichkeiten, Wissensvermittlung. Förderung, Planung und Durchführung von Märkten und marktähnlichen Veranstaltungen Durchführung der Sondermärkte und der Wochen-, Bauernmärkte etc. Förderung der gesellschaftlichen Kommunikation und des Binnenmarketing	
Zugeordnete Kostenträger	17141	Bereitstellung kultureller Veranstaltungen
Haushaltsvermerke	Die Aufwendungen und Auszahlungen des Produktes bilden gem. § 4 GemHVO eine Bewirtschaftungseinheit (Budget). Die in § 20 Abs. 1 GemHVO geregelte gegenseitige Deckungsfähigkeit gilt nicht für Personal- und Versorgungsaufwendungen sowie für bilanzielle Abschreibungen und sämtliche Unerhaltungsaufwendungen. Die Personal- und Versorgungsaufwendungen sind gem. § 20 Abs. 2 GemHVO-Doppik über alle Teilhaushalte hinweg untereinander und gegenseitig deckungsfähig.	

Produktplan 2026 der Stadt Nidda

Teilergebnishaushalt Produkt 1714 Bereitstellung kultureller Veranstaltungen

Stadt Nidda

		Bezeichnung	Haushaltsansatz		Ergebnis des Jahresabschlusses 2024
Nr.	Konten		2026	2025	
		Ordentliche Erträge			
01	50	Privatrechtliche Leistungsentgelte	-55.580,00	-110.280,00	-119.007,82
02	51	Öffentlich-rechtliche Leistungsentgelte			
03	548-549	Kostenersatzleistungen und -erstattungen	-27.340,00	-25.800,00	-29.284,23
04	52	Bestandsveränderungen und aktivierte Eigenleistungen			
05	55	Steuern und steuerähnliche Erträge einschl. Erträge aus gesetzlichen Umlagen			
06	547	Erträge aus Transferleistungen			
07	540-543	Erträge aus Zuweisungen und Zuschüssen für lfd. Zwecke und allgemeine Umlagen	-85.000,00	-85.000,00	
08	546	Erträge aus der Auflösung von Sonderposten aus Investitionszuweisungen, -zuschüssen und Investitionsbeiträgen			
09	53	Sonstige ordentliche Erträge			
10		Summe der ordentlichen Erträge (Nr. 1 bis 9)	-167.920,00	-221.080,00	-148.292,05
		Ordentliche Aufwendungen			
11	62, 63, 640-643, 647-649, 65	Personalaufwendungen	219.800,00	186.500,00	189.375,02
12	644-646	Versorgungsaufwendungen	14.000,00	12.100,00	12.140,99
13	60, 61, 67-69	Aufwendungen für Sach- und Dienstleistungen	229.085,00	307.245,00	314.562,93
14	66	Abschreibungen	490,00	490,00	1.032,13
15	71	Aufwendungen für Zuweisungen und Zuschüsse sowie besondere Finanzaufwendungen			
16	73	Steueraufwendungen einschl. Aufwendungen aus gesetzlichen Umlageverpflichtungen			
17	72	Transferaufwendungen			
18	70, 74, 76	Sonstige ordentliche Aufwendungen			
19		Summe der ordentlichen Aufwendungen (Nr. 11 bis 18)	463.375,00	506.335,00	517.111,07
20		Verwaltungsergebnis (Nr. 10 / . Nr. 19)	295.455,00	285.255,00	368.819,02
21	56, 57	Finanzerträge			
22	77	Finanzaufwendungen			
23		Finanzergebnis (Nr. 21 bis Nr. 22)			
24		Ordentliches Ergebnis (Verwaltungsergebnis und Finanzergebnis Nr. 20 und Nr. 23)	295.455,00	285.255,00	368.819,02
25	59	Außerordentliche Erträge			
26	79	Außerordentliche Aufwendungen			
27		Außerordentliches Ergebnis (Nr. 25 / . Nr. 26)			
28		Jahresergebnis vor internen Leistungsbeziehungen (ordentliches Ergebnis und außerordentliches Ergebnis Nr. 24 und Nr. 27)	295.455,00	285.255,00	368.819,02
29		Erlöse der internen Leistungsbeziehungen			
30		Kosten der internen Leistungsbeziehungen	115.110,00	50.460,00	21.440,00
31		Ergebnis der internen Leistungsbeziehungen	115.110,00	50.460,00	21.440,00
32		Jahresergebnis nach internen Leistungsbeziehungen	410.565,00	335.715,00	390.259,02

Produktplan 2026 der Stadt Nidda

Teilergebnishaushalt
Produkt 1714 Bereitstellung kultureller Veranstaltungen

Stadt Nidda

			Haushaltsansatz		
Nr.	Konten	Bezeichnung	2026	2025	Ergebnis des Jahresabschlusses 2024
5002000		Umsatzerlöse aus Kurbetrieb / Eintrittsgelder	-52.580,00	-107.280,00	-115.582,36
5003000		Umsatzerlöse aus Überlassung Gebäude und Räume			-600,00
5060000		Umsatzerlöse aus Handelswaren	-3.000,00	-3.000,00	-2.825,46
01	50	Privatrechtliche Leistungsentgelte	-55.580,00	-110.280,00	-119.007,82
5488100		Kostenerstattungen von Dritten	-27.340,00	-25.800,00	-29.284,23
03	548-549	Kostenersatzleistungen und -erstattungen	-27.340,00	-25.800,00	-29.284,23
5421000		Zuweisungen für lfd Zwecke vom Land	-85.000,00	-85.000,00	
07	540-543	Ertr.a.Zuweisgn.u.Zusch.f.lfd.Zwecke u.allg.Uml.	-85.000,00	-85.000,00	
10		Summe der ordentlichen Erträge (Pos. 1 - 9)	-167.920,00	-221.080,00	-148.292,05
6201000		Entgelt Beschäftigte (einschl. Zulagen)	175.500,00	146.000,00	145.144,68
6201001		Leistungsentgelt Beschäftigte			2.994,33
6201030		Entgelt Aushilfen (einschl. Zulagen)	5.500,00	5.200,00	5.101,96
6401000		AG-Anteil zur Sozialvers. Entgeltbereich	38.800,00	31.900,00	32.714,05
6590000		übrige sonstige Personalaufwendungen		3.400,00	3.420,00
11	62, 63, 640-643, 647-649, 65	Personalaufwendungen	219.800,00	186.500,00	189.375,02
6451000		Auf. an Verso. kassen f tarifl. Beschäftigte	14.000,00	12.100,00	12.140,99
12	644-646	Versorgungsaufwendungen	14.000,00	12.100,00	12.140,99
6010100		Aufw. für Büromat. u. Drucks. d. Verw. u. ähnl. B	400,00	400,00	235,51
6071000		Aufw. für Handelswaren	1.600,00	1.500,00	1.911,69
6081000		Reinigungsmaterial	100,00	100,00	
6089000		übriger sonstiger Materialaufwand	56.400,00	83.120,00	105.474,56
6101000		Fremdleist. für Erzeugnisse u. and. Umsatzleist.			24,14
6139000		sonstige weitere Fremdleistungen	46.400,00	76.000,00	71.712,96
6163000		Instandh. von Einrichtungen und Ausstattungen	1.890,00	3.520,00	1.002,65
6166100		Wartungskosten EDV	3.750,00	3.550,00	4.343,74
6171100		Aufwendungen für Restmüllentsorgung		1.000,00	1.265,36
6171140		Aufwendungen für Entsorgung an AWB,Recyclinghof			11,88
6173000		Fremdreinigung		1.500,00	1.397,50
6179000		And. sonstige Aufwendungen für bezogene Leistungen	38.700,00	38.700,00	36.585,00
6701000		Mieten, Pachten, Erbbauzinsen	3.600,00	500,00	588,24
6730000		Gebühren	6.090,00	12.290,00	10.097,64
6810000		Aufw. für Zeitungen u Fachliteratur	100,00	150,00	9,34
6832000		Telefonkosten	1.000,00	2.260,00	393,68
6850000		Reisekosten	2.400,00	2.400,00	665,68
6862000		Aufw. für Gästebewirtung (Repräsentation)	7.100,00	6.900,00	10.081,41
6869000		sonst. Aufwendungen für Repräsentation	11.600,00	18.600,00	19.608,33
6871000		Geschenke bis 35 €	50,00	50,00	180,66
6872000		Geschenke über 35 €	900,00	100,00	771,73
6873000		Werbung	14.405,00	22.105,00	21.261,28
6880000		Aufw. Für Fort- und Weiterbildung			74,79
6909000		Beiträge für sonstige Versicherungen	300,00	200,00	
6910000		Beitr. Wirtschaftsverb. und Vereine	2.300,00	2.300,00	2.168,00
6997000		Aufw. für Seniorenbetreuung u.Schulanfänger	30.000,00	30.000,00	24.697,16
13	60, 61, 67-69	Aufwendungen für Sach- und Dienstleistungen	229.085,00	307.245,00	314.562,93
6642000		Abschr. auf Betriebsausstattung	305,00	305,00	848,13
6645000		Abschr. auf Geschäftsausstattung	185,00	185,00	184,00
14	66	Abschreibungen	490,00	490,00	1.032,13

Produktplan 2026 der Stadt Nidda

Teilergebnishaushalt
Produkt 1714 Bereitstellung kultureller Veranstaltungen

Stadt Nidda

			Haushaltsansatz		
Nr.	Konten	Bezeichnung	2026	2025	Ergebnis des Jahresabschlusses 2024
19		Summe der ordentlichen Aufwendungen (Pos. 11 - 18)	463.375,00	506.335,00	517.111,07
20		Verwaltungsergebnis (Pos. 10 / . Ps. 19)	295.455,00	285.255,00	368.819,02
24		Ordentliches Ergebnis (Pos. 20 + Pos. 23)	295.455,00	285.255,00	368.819,02
28		Jahresergebnis vor intern.LLeistungsbez.	295.455,00	285.255,00	368.819,02
301		Aufwendungen Bauhof aus ILV	115.110,00	50.460,00	21.440,00
30		Aufwendungen der internen Leistungsbeziehungen	115.110,00	50.460,00	21.440,00
31		Jahresergebnis nach internen Leistungsbeziehungen	410.565,00	335.715,00	390.259,02
59		Jahresergebnis nach Verwendung	410.565,00	335.715,00	390.259,02

Produktplan 2026 der Stadt Nidda

Teilfinanzhaushalt Produkt 1714 Bereitstellung kultureller Veranstaltungen

Stadt Nidda

		Haushaltsansatz				Investitions- und Investitionsförderungsmaßnahmen	
Nr.	Bezeichnung	2026	Verpflichtungs-ermächtigungen	2025	Ergebnis des Jahresabschlusses 2024	Gesamt-auszahlungsbedarf	davon bisher bereitgestellt
	Einzahlungen aus Investitionstätigkeit						
20	+ Einz. aus Investitionszuweis. und -zuschüssen sowie aus Investitionsbeiträgen						
21	+ Einz. aus Abgängen von Vermögensgegenständen des Sachanlagevermögens und des immateriellen Anlagevermögens						
22	+ Einz. aus Abgängen von Vermögensgegenständen des Finanzanlagevermögens						
	Einzahlungen aus Finanzierungstätigkeit						
31	+ Einz. aus der Aufnahme v. Krediten und wirtschaftlich vergleichbaren Vorgängen für Investitionen						
	Summe						
	Auszahlungen aus Investitionstätigkeit						
24	- Ausz. für den Erwerb von Grundstücken und Gebäuden						
25	- Ausz. für Baumaßnahmen					-25.000	-25.000
26	- Ausz. für Investitionen in das sonstige Sachanlagevermögen und immaterielle Anlagevermögen davon: Ausz. aus gewährten Investitionszuweisungen und -zuschüssen	-2.000		-2.000		-36.000	-36.000
27	- Ausz. für Investitionen in das Finanzanlagevermögen						
	Auszahlungen aus Finanzierungstätigkeit						
32	- Ausz. für die Tilgung von Krediten und wirtschaftlich vergleichbaren Vorgängen für Investitionen						
	Summe	-2.000		-2.000		-61.000	-61.000
	Saldo (Einzahlungen / . Auszahlungen)	-2.000		-2.000		-61.000	-61.000

Produktplan 2026 der Stadt Nidda

Investitionen Produkt 1714 Bereitstellung kultureller Veranstaltungen

Stadt Nidda

Nr. Bezeichnung	Ansatz 2025	Ansatz 2026	Verpflichtungs- Ermächtigungen	Finanzplan 2027	Finanzplan 2028	Finanzplan 2029
50028 Bewegliches Vermögen Kurbetrieb - Kultur	-2.000	-2.000	0	0	0	0
26 Ausz.f.Invest.i.d.sonst.Sachanl.verm.u.imm.Anl.ver	-2.000	-2.000	0	0	0	0

Produktplan 2026 der Stadt Nidda

Produktbeschreibung Produkt 1715 Bereitstellung eines Kur- und Tourismusangebotes Stadt Nidda		
Verantwortliche Organisationseinheit Fachbereich Finanzen	Verantwortliche Person(en) Pascal Löffler Lars Schmidt (Vertretung)	
Pflichtaufgaben	Nein	
Freiwillige Aufgaben	Ja	
Kurzbeschreibung	Kur- und Touristik-Information, Standortmarketing, Messeauftritt und Promotion, Pauschalreisen, Kurtaxerhebung.	
gesetzl. Grundlage	Kurtaxsatzung, Reiserecht, Dienstleistungsverträge.	
Zielgruppe	Krankenkassenpatienten, Privatpatienten, Kurgäste und üpatienten, selbstzahlende Bürgerinnen und Bürger, Tagesgäste und Touristen	
Zugeordnete Kostenträger	17151	Bereitstellung eines Kur- und Tourismusangebotes
Haushaltsvermerke	<p>Die Aufwendungen und Auszahlungen des Produktes bilden gem. § 4 GemHVO eine Bewirtschaftungseinheit (Budget).</p> <p>Die in § 20 Abs. 1 GemHVO geregelte gegenseitige Deckungsfähigkeit gilt nicht für Personal- und Versorgungsaufwendungen sowie für bilanzielle Abschreibungen und sämtliche Unerhaltungsaufwendungen.</p> <p>Die Personal- und Versorgungsaufwendungen sind gem. § 20 Abs. 2 GemHVO-Doppik über alle Teilhaushalte hinweg untereinander und gegenseitig deckungsfähig.</p>	

Produktplan 2026 der Stadt Nidda

Teilergebnishaushalt Produkt 1715 Bereitstellung eines Kur- und Tourismusangebotes

Stadt Nidda

		Bezeichnung	Haushaltsansatz		Ergebnis des Jahresabschlusses 2024
Nr.	Konten		2026	2025	
		Ordentliche Erträge			
01	50	Privatrechtliche Leistungsentgelte	-69.910,00	-70.450,00	-55.610,45
02	51	Öffentlich-rechtliche Leistungsentgelte			
03	548-549	Kostensatzleistungen und -erstattungen		-1.600,00	
04	52	Bestandsveränderungen und aktivierte Eigenleistungen			
05	55	Steuern und steuerähnliche Erträge einschl. Erträge aus gesetzlichen Umlagen			
06	547	Erträge aus Transferleistungen			
07	540-543	Erträge aus Zuweisungen und Zuschüssen für lfd. Zwecke und allgemeine Umlagen			
08	546	Erträge aus der Auflösung von Sonderposten aus Investitionszuweisungen, -zuschüssen und Investitionsbeiträgen			
09	53	Sonstige ordentliche Erträge			
10		Summe der ordentlichen Erträge (Nr. 1 bis 9)	-69.910,00	-72.050,00	-55.610,45
		Ordentliche Aufwendungen			
11	62, 63, 640-643, 647-649, 65	Personalaufwendungen	219.200,00	243.200,00	193.282,32
12	644-646	Versorgungsaufwendungen	14.300,00	16.000,00	12.163,53
13	60, 61, 67-69	Aufwendungen für Sach- und Dienstleistungen	170.750,00	111.020,00	100.768,94
14	66	Abschreibungen	85,00	85,00	81,99
15	71	Aufwendungen für Zuweisungen und Zuschüsse sowie besondere Finanzaufwendungen	600.000,00	275.000,00	
16	73	Steueraufwendungen einschl. Aufwendungen aus gesetzlichen Umlageverpflichtungen			
17	72	Transferaufwendungen			
18	70, 74, 76	Sonstige ordentliche Aufwendungen			
19		Summe der ordentlichen Aufwendungen (Nr. 11 bis 18)	1.004.335,00	645.305,00	306.296,78
20		Verwaltungsergebnis (Nr. 10 / . Nr. 19)	934.425,00	573.255,00	250.686,33
21	56, 57	Finanzerträge			
22	77	Finanzaufwendungen			
23		Finanzergebnis (Nr. 21 bis Nr. 22)			
24		Ordentliches Ergebnis (Verwaltungsergebnis und Finanzergebnis Nr. 20 und Nr. 23)	934.425,00	573.255,00	250.686,33
25	59	Außerordentliche Erträge			
26	79	Außerordentliche Aufwendungen			
27		Außerordentliches Ergebnis (Nr. 25 / . Nr. 26)			
28		Jahresergebnis vor internen Leistungsbeziehungen (ordentliches Ergebnis und außerordentliches Ergebnis Nr. 24 und Nr. 27)	934.425,00	573.255,00	250.686,33
29		Erlöse der internen Leistungsbeziehungen			
30		Kosten der internen Leistungsbeziehungen	2.930,00	7.400,00	1.780,00
31		Ergebnis der internen Leistungsbeziehungen	2.930,00	7.400,00	1.780,00
32		Jahresergebnis nach internen Leistungsbeziehungen	937.355,00	580.655,00	252.466,33

Produktplan 2026 der Stadt Nidda

Teilergebnishaushalt
Produkt 1715 Bereitstellung eines Kur- und Tourismusangebotes

Stadt Nidda

			Haushaltsansatz		
Nr.	Konten	Bezeichnung	2026	2025	Ergebnis des Jahresabschlusses 2024
5002000		Umsatzerlöse aus Kurbetrieb / Eintrittsgelder	-900,00	-1.400,00	-878,55
5060000		Umsatzerlöse aus Handelswaren	-1.000,00	-1.000,00	-1.409,49
5090000		sonstige Umsatzerlöse	-68.000,00	-68.000,00	-53.322,41
01	50	Privatrechtliche Leistungsentgelte	-69.910,00	-70.450,00	-55.610,45
5488100		Kostenerstattungen von Dritten		-1.600,00	
03	548-549	Kostenersatzleistungen und -erstattungen		-1.600,00	
10		Summe der ordentlichen Erträge (Pos. 1 - 9)	-69.910,00	-72.050,00	-55.610,45
6201000		Entgelt Beschäftigte (einschl. Zulagen)	179.400,00	200.500,00	158.428,26
6201001		Leistungsentgelt Beschäftigte			1.674,79
6401000		AG-Anteil zur Sozialvers. Entgeltbereich	39.800,00	42.700,00	33.179,27
11	62, 63, 640-643, 647-649, 65	Personalaufwendungen	219.200,00	243.200,00	193.282,32
6451000		Auf. an Verso. kassen f tarifl. Beschäftigte	14.300,00	16.000,00	12.163,53
12	644-646	Versorgungsaufwendungen	14.300,00	16.000,00	12.163,53
6010100		Aufw. für Büromat. u. Drucks. d. Verw. u. ähnl. B	250,00	250,00	
6053000		Fernwärme	60.000,00	21.000,00	59.204,60
6063000		Materialaufw. für Einrichtungen und Ausstattungen	3.000,00	2.000,00	263,29
6070000		Aufw. für Berufskleidung, Arbeitsschutzmittel	500,00	300,00	425,87
6071000		Aufw. für Handelswaren	3.000,00	3.000,00	197,22
6081000		Reinigungsmaterial	300,00		283,01
6089000		übriger sonstiger Materialaufwand	500,00	500,00	312,70
6139000		sonstige weitere Fremdleistungen	700,00	700,00	440,00
6162000		Instandh. von techn. Anlagen in Betriebsbauten	500,00	500,00	
6163000		Instandh. von Einrichtungen und Ausstattungen	20.000,00	2.000,00	
6166100		Wartungskosten EDV	2.200,00	2.150,00	888,86
6171130		Aufwendungen für Sperrmüllbeseitigung			28,00
6179000		And. sonstige Aufwendungen für bezogene Leistungen	3.000,00	3.000,00	572,80
6701000		Mieten, Pachten, Erbbauzinsen	600,00	1.200,00	1.089,00
6720000		Lizenzen und Konzessionen	7.000,00	9.000,00	5.176,18
6730000		Gebühren	300,00	300,00	97,44
6779000		Aufw. für andere Beratungsleistungen	1.000,00	1.000,00	
6810000		Aufw. für Zeitungen u Fachliteratur	2.700,00	2.500,00	2.518,61
6820000		Porto und Versandkosten	250,00	500,00	6,99
6832000		Telefonkosten	1.500,00	3.370,00	1.420,85
6850000		Reisekosten	2.000,00	2.000,00	760,02
6862000		Aufw. für Gästebewirtung (Repräsentation)	500,00	200,00	45,55
6869000		sonst. Aufwendungen für Repräsentation	3.600,00	3.600,00	1.313,72
6871000		Geschenke bis 35 €	50,00	50,00	
6872000		Geschenke über 35 €	100,00	100,00	
6873000		Werbung	45.000,00	40.500,00	16.724,19
6880000		Aufw. Für Fort- und Weiterbildung	2.200,00	2.200,00	298,00
6910000		Beitr. Wirtschaftsverb. und Vereine	10.000,00	9.100,00	8.702,04
13	60, 61, 67-69	Aufwendungen für Sach- und Dienstleistungen	170.750,00	111.020,00	100.768,94
6645000		Abschr. auf Geschäftsausstattung	85,00	85,00	81,99
14	66	Abschreibungen	85,00	85,00	81,99
7119000		Übrige Sonstige Zuweisungen und Zuschüsse	600.000,00	275.000,00	
15	71	Aufw.f. Zuweisungen und Zuschüsse s.bes.Finanzaufw	600.000,00	275.000,00	

Produktplan 2026 der Stadt Nidda

Teilergebnishaushalt
Produkt 1715 Bereitstellung eines Kur- und Tourismusangebotes

Stadt Nidda

			Haushaltsansatz		
Nr.	Konten	Bezeichnung	2026	2025	Ergebnis des Jahresabschlusses 2024
19		Summe der ordentlichen Aufwendungen (Pos. 11 - 18)	1.004.335,00	645.305,00	306.296,78
20		Verwaltungsergebnis (Pos. 10 / . Ps. 19)	934.425,00	573.255,00	250.686,33
24		Ordentliches Ergebnis (Pos. 20 + Pos. 23)	934.425,00	573.255,00	250.686,33
28		Jahresergebnis vor intern.LLeistungsbez.	934.425,00	573.255,00	250.686,33
301		Aufwendungen Bauhof aus ILV	2.930,00	7.400,00	1.780,00
30		Aufwendungen der internen Leistungsbeziehungen	2.930,00	7.400,00	1.780,00
31		Jahresergebnis nach internen Leistungsbeziehungen	937.355,00	580.655,00	252.466,33
59		Jahresergebnis nach Verwendung	937.355,00	580.655,00	252.466,33

Produktplan 2026 der Stadt Nidda

Teilfinanzhaushalt Produkt 1715 Bereitstellung eines Kur- und Tourismusangebotes

Stadt Nidda

		Haushaltsansatz				Investitions- und Investitionsförderungsmaßnahmen	
Nr.	Bezeichnung	2026	Verpflichtungs-ermächtigungen	2025	Ergebnis des Jahresabschlusses 2024	Gesamt-auszahlungsbedarf	davon bisher bereitgestellt
	Einzahlungen aus Investitionstätigkeit						
20	+ Einz. aus Investitionszuweis. und -zuschüssen sowie aus Investitionsbeiträgen						
21	+ Einz. aus Abgängen von Vermögensgegenständen des Sachanlagevermögens und des immateriellen Anlagevermögens						
22	+ Einz. aus Abgängen von Vermögensgegenständen des Finanzanlagevermögens						
	Einzahlungen aus Finanzierungstätigkeit						
31	+ Einz. aus der Aufnahme v. Krediten und wirtschaftlich vergleichbaren Vorgängen für Investitionen						
	Summe						
	Auszahlungen aus Investitionstätigkeit						
24	- Ausz. für den Erwerb von Grundstücken und Gebäuden						
25	- Ausz. für Baumaßnahmen					-100.000	-100.000
26	- Ausz. für Investitionen in das sonstige Sachanlagevermögen und immaterielle Anlagevermögen davon: Ausz. aus gewährten Investitionszuweisungen und -zuschüssen						
27	- Ausz. für Investitionen in das Finanzanlagevermögen						
	Auszahlungen aus Finanzierungstätigkeit						
32	- Ausz. für die Tilgung von Krediten und wirtschaftlich vergleichbaren Vorgängen für Investitionen						
	Summe					-100.000	-100.000
	Saldo (Einzahlungen / . Auszahlungen)					-100.000	-100.000

Produktplan 2026 der Stadt Nidda

Produktbeschreibung Produkt 1716 Liegenschaften Kurbetrieb Stadt Nidda		
Verantwortliche Organisationseinheit Fachbereich Technisches Rathaus	Verantwortliche Person(en) Lena Roßmann Marcel Walther (Vertretung)	
Pflichtaufgaben	Nein	
Rechtsbindungsgrad	Muss	
Kurzbeschreibung	Verwaltung und Bewirtschaftung der städtischen bebauten und unbebauten Grundstücke im Zuständigkeitsbereich des Fachbereiches Kur und Touristik , Abwicklung aller Angelegenheiten die städtische Gebäude im Zuständigkeitsbereich des Fachbereiches Kur und Touristik betreffen. Sämtliche Unterhaltungsleistungen an Gebäuden, Durchführung von Sanierungen, Planung von Neu- und Umbauten. Regelung der Versorgung und Entsorgung auf den städtischen Grundstücken im Bereich des Fachbereiches Kur und Touristik. Gestaltung von Miet- und Pachtverträgen für die Objekte des Fachbereiches Kur und Touristik sowie die städtischen Objekte im Zuständigkeitsbereich des Fachbereiches Kur und Touristik.	
gesetzl. Grundlage	Beschlüsse der städtischen Gremien, div. gesetzliche Grundlagen für die geordnete Bewirtschaftung städtischen Grundbesitzes.	
Zielgruppe	Pächter, Mieter, Kurgäste und -patienten, Bürgerinnen und Bürger, Tagesgäste und Touristen	
Allgemeine Ziele	Gewährleistung der Funktionalität der Gebäude unter Einsatz des geringstmöglichen finanziellen Aufwandes. Verwaltung und Bewirtschaftung von Gebäuden, Anlagen und Einrichtungen mit größtmöglicher Zufriedenheit der Nutzer.	
Zugeordnete Kostenträger	17161	Unterhaltung Liegenschaften Kurbetrieb
Haushaltsvermerke	Die Aufwendungen und Auszahlungen des Produktes bilden gem. § 4 GemHVO eine Bewirtschaftungseinheit (Budget). Die in § 20 Abs. 1 GemHVO geregelte gegenseitige Deckungsfähigkeit gilt nicht für Personal- und Versorgungsaufwendungen sowie für bilanzielle Abschreibungen und sämtliche Unerhaltungsaufwendungen. Die Personal- und Versorgungsaufwendungen sind gem. § 20 Abs. 2 GemHVO-Doppik über alle Teilhaushalte hinweg untereinander und gegenseitig deckungsfähig.	

Produktplan 2026 der Stadt Nidda

Teilergebnishaushalt Produkt 1716 Liegenschaften Kurbetrieb

Stadt Nidda

		Bezeichnung	Haushaltsansatz		Ergebnis des Jahresabschlusses 2024
Nr.	Konten		2026	2025	
		Ordentliche Erträge			
01	50	Privatrechtliche Leistungsentgelte	-1.000,00	-28.700,00	-13.238,22
02	51	Öffentlich-rechtliche Leistungsentgelte			
03	548-549	Kostensatzleistungen und -erstattungen			
04	52	Bestandsveränderungen und aktivierte Eigenleistungen			
05	55	Steuern und steuerähnliche Erträge einschl. Erträge aus gesetzlichen Umlagen			
06	547	Erträge aus Transferleistungen			
07	540-543	Erträge aus Zuweisungen und Zuschüssen für lfd. Zwecke und allgemeine Umlagen			
08	546	Erträge aus der Auflösung von Sonderposten aus Investitionszuweisungen, -zuschüssen und Investitionsbeiträgen	-200,00	-200,00	-200,00
09	53	Sonstige ordentliche Erträge			
10		Summe der ordentlichen Erträge (Nr. 1 bis 9)	-1.200,00	-28.900,00	-13.438,22
		Ordentliche Aufwendungen			
11	62, 63, 640-643, 647-649, 65	Personalaufwendungen	5.200,00	5.100,00	4.807,07
12	644-646	Versorgungsaufwendungen	300,00	300,00	292,58
13	60, 61, 67-69	Aufwendungen für Sach- und Dienstleistungen	307.180,00	325.495,00	230.675,51
14	66	Abschreibungen	30.395,00	25.585,00	27.268,14
15	71	Aufwendungen für Zuweisungen und Zuschüsse sowie besondere Finanzaufwendungen			
16	73	Steueraufwendungen einschl. Aufwendungen aus gesetzlichen Umlageverpflichtungen			
17	72	Transferaufwendungen			
18	70, 74, 76	Sonstige ordentliche Aufwendungen	295,00	2.995,00	2.978,67
19		Summe der ordentlichen Aufwendungen (Nr. 11 bis 18)	343.370,00	359.475,00	266.021,97
20		Verwaltungsergebnis (Nr. 10 / . Nr. 19)	342.170,00	330.575,00	252.583,75
21	56, 57	Finanzerträge			
22	77	Finanzaufwendungen	23.700,00	28.165,00	32.569,95
23		Finanzergebnis (Nr. 21 bis Nr. 22)	23.700,00	28.165,00	32.569,95
24		Ordentliches Ergebnis (Verwaltungsergebnis und Finanzergebnis Nr. 20 und Nr. 23)	365.870,00	358.740,00	285.153,70
25	59	Außerordentliche Erträge			-5.042,02
26	79	Außerordentliche Aufwendungen			
27		Außerordentliches Ergebnis (Nr. 25 / . Nr. 26)			-5.042,02
28		Jahresergebnis vor internen Leistungsbeziehungen (ordentliches Ergebnis und außerordentliches Ergebnis Nr. 24 und Nr. 27)	365.870,00	358.740,00	280.111,68
29		Erlöse der internen Leistungsbeziehungen			
30		Kosten der internen Leistungsbeziehungen	303.890,00	346.310,00	380.210,00
31		Ergebnis der internen Leistungsbeziehungen	303.890,00	346.310,00	380.210,00
32		Jahresergebnis nach internen Leistungsbeziehungen	669.760,00	705.050,00	660.321,68

Produktplan 2026 der Stadt Nidda

Teilergebnishaushalt Produkt 1716 Liegenschaften Kurbetrieb					
Stadt Nidda					
Nr.	Konten	Bezeichnung	Haushaltsansatz		Ergebnis des Jahresabschlusses 2024
			2026	2025	
5002000		Umsatzerlöse aus Kurbetrieb / Eintrittsgelder		-9.500,00	-7.908,62
5003000		Umsatzerlöse aus Überlassung Gebäude und Räume	-1.000,00	-19.200,00	-4.417,83
5090000		sonstige Umsatzerlöse			-911,77
01	50	Privatrechtliche Leistungsentgelte	-1.000,00	-28.700,00	-13.238,22
5460100		Erträge Auflös SOPO Invest vom öffentl Bereich	-200,00	-200,00	-200,00
08	546	Ertr.a.Aufl.v.Sonderp.a.Inv.zuw.-zusch.u.-Beitr.	-200,00	-200,00	-200,00
10		Summe der ordentlichen Erträge (Pos. 1 - 9)	-1.200,00	-28.900,00	-13.438,22
6201001		Leistungsentgelt Beschäftigte			54,26
6201030		Entgelt Aushilfen (einschl. Zulagen)	4.100,00	4.000,00	3.720,79
6401000		AG-Anteil zur Sozialvers. Entgeltbereich	1.100,00	1.100,00	1.032,02
11	62, 63, 640-643, 647-649, 65	Personalaufwendungen	5.200,00	5.100,00	4.807,07
6451000		Auf. an Verso. kassen f tarifl. Beschäftigte	300,00	300,00	292,58
12	644-646	Versorgungsaufwendungen	300,00	300,00	292,58
6010100		Aufw. für Büromat. u. Drucks. d. Verw. u. ähnl. E	500,00	500,00	266,80
6020000		Hilfsstoffe			66,73
6051000		Strom	36.785,00	35.425,00	25.073,40
6053000		Fernwärme	89.000,00	60.000,00	94.775,51
6056000		Wasser	630,00	690,00	624,35
6057000		Abwasser	4.000,00	4.000,00	3.290,90
6061000		Materialaufw. für Gebäude u. Außenanlagen	10.300,00	11.400,00	5.178,94
6062000		Materialaufw. für techn. Anlagen in Betriebsbauten	3.550,00	2.550,00	1.468,64
6063000		Materialaufw. für Einrichtungen und Ausstattungen	13.000,00	14.050,00	4.791,23
6065000		Materialaufw. für Straßen, Wege, Plätze u.ä.	9.650,00	7.650,00	4.070,39
6069000		sonstiger Aufw. für Reparatur u. Instandhaltung	2.200,00	700,00	1.148,32
6081000		Reinigungsmaterial	2.000,00	3.000,00	165,57
6089000		übriger sonstiger Materialaufwand	5.150,00	4.250,00	1.055,30
6101000		Fremdleist. für Erzeugnisse u. and. Umsatzleist.			395,00
6139000		sonstige weitere Fremdleistungen	950,00	950,00	1.716,25
6161000		Instandh. Gebäude, Außenanl. (Bauunterhaltung)	39.000,00	60.500,00	13.710,34
6162000		Instandh. von techn. Anlagen in Betriebsbauten	2.000,00	2.800,00	1.154,89
6163000		Instandh. von Einrichtungen und Ausstattungen	7.750,00	21.050,00	9.363,68
6166000		Wartungskosten	15.850,00	26.360,00	2.921,48
6166100		Wartungskosten EDV	800,00	1.250,00	178,50
6171000		Aufwendungen für Fremdentorgung	935,00	840,00	672,25
6171100		Aufwendungen für Restmüllentsorgung	2.500,00	3.000,00	1.788,90
6171140		Aufwendungen für Entsorgung an AWB,Recyclinghof	200,00	200,00	14,40
6173000		Fremdreinigung	42.500,00	49.450,00	33.354,54
6179000		And. sonstige Aufwendungen für bezogene Leistungen	250,00	500,00	311,30
6701000		Mieten, Pachten, Erbbauzinsen	5.000,00	1.200,00	99,00
6701100		Fahrzeugmiete			110,00
6710000		Leasing	300,00	300,00	140,48
6730000		Gebühren	600,00	100,00	
6790000		sonstige Aufw. f. d. Inanspruchn. v. Diensten	5.000,00	5.000,00	
6832000		Telefonkosten		1.000,00	
6900100		Beiträge f. Gebäudebezogene Versicherungen	6.780,00	6.780,00	8.071,45
6909000		Beiträge für sonstige Versicherungen			354,22
6993000		übrige sonstige betriebliche Aufwendungen			14.342,75

Produktplan 2026 der Stadt Nidda

Teilergebnishaushalt
Produkt 1716 Liegenschaften Kurbetrieb

Stadt Nidda

		Bezeichnung	Haushaltsansatz		Ergebnis des Jahresabschlusses 2024
Nr.	Konten		2026	2025	
13	60, 61, 67-69	Aufwendungen für Sach- und Dienstleistungen	307.180,00	325.495,00	230.675,51
6620000		Abschr. Gebäude u. -einr., SachAnlag., InfrStrktV	18.510,00	15.150,00	14.607,19
6630000		Abschr. auf techn. Anlagen u. Maschinen	1.620,00	950,00	1.093,33
6642000		Abschr. auf Betriebsausstattung	5.790,00	4.820,00	6.721,82
6643000		Abschr. auf Fuhrpark	1.890,00	2.555,00	2.553,40
6645000		Abschr. auf Geschäftsausstattung	2.585,00	2.110,00	2.292,40
14	66	Abschreibungen	30.395,00	25.585,00	27.268,14
7020000		Grundsteuer	295,00	2.995,00	2.978,67
18	70, 74, 76	Sonstige ordentliche Aufwendungen	295,00	2.995,00	2.978,67
19		Summe der ordentlichen Aufwendungen (Pos. 11 - 18)	343.370,00	359.475,00	266.021,97
20		Verwaltungsergebnis (Pos. 10 / . Ps. 19)	342.170,00	330.575,00	252.583,75
7767692		Abgang Kredit Nr. 210 - 7500035791 Wi Bank	5.250,00	8.250,00	11.250,00
7767693		Abgang Kredit Nr. 211 - 0800057558 Helaba	18.450,00	19.915,00	21.319,95
22	77	Zinsen und ähnliche Aufwendungen	23.700,00	28.165,00	32.569,95
23		Finanzergebnis (Pos. 21 - Pos. 22)	23.700,00	28.165,00	32.569,95
24		Ordentliches Ergebnis (Pos. 20 + Pos. 23)	365.870,00	358.740,00	285.153,70
5910000		Ertr. aus der Veräuß.von Grundst.,Gebäud.u.Anlagen			-5.042,02
25	59	Außerordentliche Erträge			-5.042,02
27		Außerordentliches Ergebnis (Pos. 25 / . Pos. 26)			-5.042,02
28		Jahresergebnis vor intern.Leistungsbez.	365.870,00	358.740,00	280.111,68
301		Aufwendungen Bauhof aus ILV	303.890,00	346.310,00	380.210,00
30		Aufwendungen der internen Leistungsbeziehungen	303.890,00	346.310,00	380.210,00
31		Jahresergebnis nach internen Leistungsbeziehungen	669.760,00	705.050,00	660.321,68
59		Jahresergebnis nach Verwendung	669.760,00	705.050,00	660.321,68

Produktplan 2026 der Stadt Nidda

Teilfinanzhaushalt Produkt 1716 Liegenschaften Kurbetrieb

Stadt Nidda

		Haushaltsansatz				Investitions- und Investitionsförderungsmaßnahmen	
Nr.	Bezeichnung	2026	Verpflichtungs-ermächtigungen	2025	Ergebnis des Jahresabschlusses 2024	Gesamtauszahlungsbedarf	davon bisher bereitgestellt
	Einzahlungen aus Investitionstätigkeit						
20	+ Einz. aus Investitionszuweis. und -zuschüssen sowie aus Investitionsbeiträgen						
21	+ Einz. aus Abgängen von Vermögensgegenständen des Sachanlagevermögens und des immateriellen Anlagevermögens				5.210		
22	+ Einz. aus Abgängen von Vermögensgegenständen des Finanzanlagevermögens						
	Einzahlungen aus Finanzierungstätigkeit						
31	+ Einz. aus der Aufnahme v. Krediten und wirtschaftlich vergleichbaren Vorgängen für Investitionen						
	Summe				5.210		
	Auszahlungen aus Investitionstätigkeit						
24	- Ausz. für den Erwerb von Grundstücken und Gebäuden						
25	- Ausz. für Baumaßnahmen				-119.859	-1.730.000	-1.730.000
26	- Ausz. für Investitionen in das sonstige Sachanlagevermögen und immaterielle Anlagevermögen davon: Ausz. aus gewährten Investitionszuweisungen und -zuschüssen	-100.000		-100.000	-31.643	-3.014.000	-3.014.000
27	- Ausz. für Investitionen in das Finanzanlagevermögen						
	Auszahlungen aus Finanzierungstätigkeit						
32	- Ausz. für die Tilgung von Krediten und wirtschaftlich vergleichbaren Vorgängen für Investitionen	-135.940			-132.379	-395.670	-135.940
	Summe	-235.940		-100.000	-283.881	-5.139.670	-4.879.940
	Saldo (Einzahlungen / . Auszahlungen)	-235.940		-100.000	-278.671	-5.139.670	-4.879.940

Produktplan 2026 der Stadt Nidda

Investitionen Produkt 1716 Liegenschaften Kurbetrieb

Stadt Nidda

Nr. Bezeichnung	Ansatz 2025	Ansatz 2026	Verpflichtungs- - Ermächtigunge n	Finanzplan 2027	Finanzplan 2028	Finanzplan 2029
50005 Diverse Maßnahmen Kurbetrieb	-100.000	-100.000	0	0	0	0
26 Ausz.f.Invest.i.d.sonst.Sachanl.verm.u.imm.Anl.ver	-100.000	-100.000	0	0	0	0

Produktplan 2026 der Stadt Nidda

Produktbeschreibung Produkt 1717 Bereitstellung einer Park- und Gartenanlage Stadt Nidda		
Verantwortliche Organisationseinheit Fachbereich Technisches Rathaus	Verantwortliche Person(en) Lena Roßmann Marcel Walther (Vertretung)	
Pflichtaufgaben	Nein	
Rechtsbindungsgrad	Soll	
Kurzbeschreibung	Planung, Bau und grundlegende Erneuerung sowie Unterhaltung der historischen und denkmalgeschützten Park- und Gartenanlagen. Unterhaltung und Bereitstellung der Parkausstattung inkl. öffentlicher Toiletten.	
gesetzl. Grundlage	Denkmalschutzgesetz, Dienstleistungsverträge, Verkehrssicherungspflicht, Heilquellenverordnung, Naturschutz, Bergverordnung	
Zielgruppe	Krankenkassenpatienten, Privatpatienten, Kurgäste und Patienten, selbstzahlende Bürgerinnen und Bürger, Tagesgäste und Touristen	
Allgemeine Ziele	Erhalt und Sicherung des historischen Kurparks, Sicherung des Denkmalschutzes und des Naturschutzes Sicherung als Erholungsraum für Menschen, Förderung der Gesundheit, des allgemeinen Wohlbefindens und des Stressabbaus, Rückzugsmöglichkeit, Naturerfahrung in einem gestalteten Raum, Sicherung und Erhalt der Trinkkuren	
Zugeordnete Kostenträger	17171	Bereitstellung einer Park- und Gartenanlage
Haushaltsvermerke	Die Aufwendungen und Auszahlungen des Produktes bilden gem. § 4 GemHVO eine Bewirtschaftungseinheit (Budget). Die in § 20 Abs. 1 GemHVO geregelte gegenseitige Deckungsfähigkeit gilt nicht für Personal- und Versorgungsaufwendungen sowie für bilanzielle Abschreibungen und sämtliche Unerhaltungsaufwendungen. Die Personal- und Versorgungsaufwendungen sind gem. § 20 Abs. 2 GemHVO-Doppik über alle Teilhaushalte hinweg untereinander und gegenseitig deckungsfähig.	

Produktplan 2026 der Stadt Nidda

Teilergebnishaushalt Produkt 1717 Bereitstellung einer Park- und Gartenanlage

Stadt Nidda

		Bezeichnung	Haushaltsansatz		Ergebnis des Jahresabschlusses 2024
Nr.	Konten		2026	2025	
		Ordentliche Erträge			
01	50	Privatrechtliche Leistungsentgelte	-36.000,00	-36.000,00	-1.163,93
02	51	Öffentlich-rechtliche Leistungsentgelte			
03	548-549	Kostenersatzleistungen und -erstattungen	-400,00		-84,88
04	52	Bestandsveränderungen und aktivierte Eigenleistungen			
05	55	Steuern und steuerähnliche Erträge einschl. Erträge aus gesetzlichen Umlagen			
06	547	Erträge aus Transferleistungen			
07	540-543	Erträge aus Zuweisungen und Zuschüssen für lfd. Zwecke und allgemeine Umlagen	-190.000,00	-190.000,00	
08	546	Erträge aus der Auflösung von Sonderposten aus Investitionszuweisungen, -zuschüssen und Investitionsbeiträgen	-10.625,00	-10.630,00	-10.495,69
09	53	Sonstige ordentliche Erträge	-15.000,00	-17.000,00	-11.342,28
10		Summe der ordentlichen Erträge (Nr. 1 bis 9)	-252.025,00	-253.630,00	-23.086,78
		Ordentliche Aufwendungen			
11	62, 63, 640-643, 647-649, 65	Personalaufwendungen	23.200,00	5.220,00	9.820,82
12	644-646	Versorgungsaufwendungen	800,00		295,46
13	60, 61, 67-69	Aufwendungen für Sach- und Dienstleistungen	387.505,00	362.040,00	214.194,84
14	66	Abschreibungen	99.910,00	72.615,00	79.908,67
15	71	Aufwendungen für Zuweisungen und Zuschüsse sowie besondere Finanzaufwendungen			
16	73	Steueraufwendungen einschl. Aufwendungen aus gesetzlichen Umlageverpflichtungen			
17	72	Transferaufwendungen			
18	70, 74, 76	Sonstige ordentliche Aufwendungen		395,00	391,92
19		Summe der ordentlichen Aufwendungen (Nr. 11 bis 18)	511.415,00	440.270,00	304.611,71
20		Verwaltungsergebnis (Nr. 10 / . Nr. 19)	259.390,00	186.640,00	281.524,93
21	56, 57	Finanzerträge			
22	77	Finanzaufwendungen			
23		Finanzergebnis (Nr. 21 bis Nr. 22)			
24		Ordentliches Ergebnis (Verwaltungsergebnis und Finanzergebnis Nr. 20 und Nr. 23)	259.390,00	186.640,00	281.524,93
25	59	Außerordentliche Erträge			
26	79	Außerordentliche Aufwendungen			0,01
27		Außerordentliches Ergebnis (Nr. 25 / . Nr. 26)			0,01
28		Jahresergebnis vor internen Leistungsbeziehungen (ordentliches Ergebnis und außerordentliches Ergebnis Nr. 24 und Nr. 27)	259.390,00	186.640,00	281.524,94
29		Erlöse der internen Leistungsbeziehungen			
30		Kosten der internen Leistungsbeziehungen	41.430,00	50.120,00	46.450,00
31		Ergebnis der internen Leistungsbeziehungen	41.430,00	50.120,00	46.450,00
32		Jahresergebnis nach internen Leistungsbeziehungen	300.820,00	236.760,00	327.974,94

Produktplan 2026 der Stadt Nidda

Teilergebnishaushalt
Produkt 1717 Bereitstellung einer Park- und Gartenanlage

Stadt Nidda

			Haushaltsansatz		
Nr.	Konten	Bezeichnung	2026	2025	Ergebnis des Jahresabschlusses 2024
5002000		Umsatzerlöse aus Kurbetrieb / Eintrittsgelder	- 1.000,00	- 1.000,00	- 861,33
5090000		sonstige Umsatzerlöse	- 35.000,00	- 35.000,00	- 302,60
01	50	Privatrechtliche Leistungsentgelte	- 36.000,00	- 36.000,00	- 1.163,93
5488100		Kostenerstattungen von Dritten	- 400,00		- 84,88
03	548-549	Kostenersatzleistungen und -erstattungen	- 400,00		- 84,88
5421000		Zuweisungen für lfd Zwecke vom Land	- 190.000,00	- 190.000,00	
07	540-543	Ertr.a.Zuweisgn.u.Zusch.f.lfd.Zwecke u.allg.Uml.	- 190.000,00	- 190.000,00	
5460100		Erträge Auflös SOPO Invest vom öffentl Bereich	- 10.625,00	- 10.630,00	- 10.495,69
08	546	Ertr.a.Aufl.v.Sonderp.a.Inv.zuw.-zusch.u.-Beitr.	- 10.625,00	- 10.630,00	- 10.495,69
5399000		andere sonstige betriebliche Erträge	- 15.000,00	- 17.000,00	- 11.342,28
09	53	Sonstige ordentliche Erträge	- 15.000,00	- 17.000,00	- 11.342,28
10		Summe der ordentlichen Erträge (Pos. 1 - 9)	- 252.025,00	- 253.630,00	- 23.086,78
6201000		Entgelt Beschäftigte (einschl. Zulagen)	10.400,00		3.647,63
6201001		Leistungsentgelt Beschäftigte			142,44
6401000		AG-Anteil zur Sozialvers. Entgeltbereich	2.300,00		810,75
6590000		übrige sonstige Personalaufwendungen	10.500,00	5.220,00	5.220,00
11	62, 63, 640-643, 647-649, 65	Personalaufwendungen	23.200,00	5.220,00	9.820,82
6451000		Auf. an Verso. kassen f tarifl. Beschäftigte	800,00		295,46
12	644-646	Versorgungsaufwendungen	800,00		295,46
6020000		Hilfsstoffe	400,00	400,00	135,87
6051000		Strom	4.000,00	4.000,00	1.853,91
6055000		Treibstoffe	11.000,00	9.000,00	4.223,52
6056000		Wasser	185,00	225,00	177,58
6061000		Materialaufw. für Gebäude u. Außenanlagen	8.500,00	8.500,00	7.549,08
6062000		Materialaufw. für techn. Anlagen in Betriebsbauten	4.000,00	4.000,00	84,16
6063000		Materialaufw. für Einrichtungen und Ausstattungen	10.000,00	11.500,00	2.716,31
6065000		Materialaufw. für Straßen, Wege, Plätze u.ä.	111.200,00	110.500,00	35.694,87
6069000		sonstiger Aufw. für Reparatur u. Instandhaltung	1.800,00	1.800,00	1.098,45
6070000		Aufw. für Berufskleidung, Arbeitsschutzmittel	7.150,00	5.150,00	2.227,89
6081000		Reinigungsmaterial	5.000,00	5.000,00	4.181,23
6089000		übriger sonstiger Materialaufwand	10.000,00	10.800,00	4.181,87
6139000		sonstige weitere Fremdleistungen	28.000,00	26.000,00	4.213,20
6161000		Instandh. Gebäude, Außenanl. (Bauunterhaltung)	25.000,00	30.000,00	5.907,44
6163000		Instandh. von Einrichtungen und Ausstattungen	7.000,00	11.000,00	1.018,32
6164000		Instandhaltung von Fahrzeugen	3.000,00	600,00	
6166000		Wartungskosten	2.000,00	7.000,00	
6166100		Wartungskosten EDV	800,00	1.250,00	178,50
6169000		sonstige Fremdinstandhaltung	112.000,00	82.000,00	105.341,23
6171000		Aufwendungen für Fremdentorgung		75,00	72,00
6171100		Aufwendungen für Restmüllentsorgung	500,00	500,00	
6171120		Aufwendungen für Kompostabfuhr	200,00	200,00	
6171140		Aufwendungen für Entsorgung an AWB,Recyclinghof	50,00	20,00	
6173000		Fremdreinigung	6.000,00	7.000,00	740,00
6179000		And. sonstige Aufwendungen für bezogene Leistungen	6.300,00	5.300,00	20.704,83
6701100		Fahrzeugmiete	5.000,00	2.000,00	
6775000		Aufw. für Erstellung eines Baumkataster	15.000,00	15.000,00	9.690,00
6810000		Aufw. für Zeitungen u Fachliteratur	400,00	200,00	204,58

Produktplan 2026 der Stadt Nidda

Teilergebnishaushalt
Produkt 1717 Bereitstellung einer Park- und Gartenanlage

Stadt Nidda

			Haushaltsansatz		
Nr.	Konten	Bezeichnung	2026	2025	Ergebnis des Jahresabschlusses 2024
6820000		Porto und Versandkosten	20,00	20,00	
6993000		übrige sonstige betriebliche Aufwendungen	3.000,00	3.000,00	2.000,00
13	60, 61, 67-69	Aufwendungen für Sach- und Dienstleistungen	387.505,00	362.040,00	214.194,84
6620000		Abschr. Gebäude u. - einr. , SachAnlag., InfrStrktV	75.410,00	64.570,00	60.026,40
6630000		Abschr. auf techn. Anlagen u. Maschinen	6.590,00	2.560,00	3.231,97
6641000		Abschr. auf andere Anlagen	635,00	295,00	293,48
6642000		Abschr. auf Betriebsausstattung	1.025,00	1.505,00	1.499,39
6643000		Abschr. auf Fuhrpark	5.145,00	3.615,00	3.685,97
6645000		Abschr. auf Geschäftsausstattung	11.105,00	70,00	11.171,46
14	66	Abschreibungen	99.910,00	72.615,00	79.908,67
7020000		Grundsteuer		395,00	391,92
18	70, 74, 76	Sonstige ordentliche Aufwendungen		395,00	391,92
19		Summe der ordentlichen Aufwendungen (Pos. 11 - 18)	511.415,00	440.270,00	304.611,71
20		Verwaltungsergebnis (Pos. 10 / . Ps. 19)	259.390,00	186.640,00	281.524,93
24		Ordentliches Ergebnis (Pos. 20 + Pos. 23)	259.390,00	186.640,00	281.524,93
7990100		Ausbuchung Kleinbeträge			0,01
26	79	Außerordentliche Aufwendungen			0,01
27		Außerordentliches Ergebnis (Pos. 25 / . Pos. 26)			0,01
28		Jahresergebnis vor intern.LLeistungsbez.	259.390,00	186.640,00	281.524,94
301		Aufwendungen Bauhof aus ILV	41.430,00	50.120,00	46.450,00
30		Aufwendungen der internen Leistungsbeziehungen	41.430,00	50.120,00	46.450,00
31		Jahresergebnis nach internen Leistungsbeziehungen	300.820,00	236.760,00	327.974,94
59		Jahresergebnis nach Verwendung	300.820,00	236.760,00	327.974,94

Produktplan 2026 der Stadt Nidda

Teilfinanzhaushalt Produkt 1717 Bereitstellung einer Park- und Gartenanlage							
Stadt Nidda							
		Haushaltsansatz				Investitions- und Investitionsförderungsmaßnahmen	
Nr.	Bezeichnung	2026	Verpflichtungs-ermächtigungen	2025	Ergebnis des Jahresabschlusses 2024	Gesamt-auszahlungsbedarf	davon bisher bereitgestellt
	Einzahlungen aus Investitionstätigkeit						
20	+ Einz. aus Investitionszuweis. und -zuschüssen sowie aus Investitionsbeiträgen				44		
21	+ Einz. aus Abgängen von Vermögensgegenständen des Sachanlagevermögens und des immateriellen Anlagevermögens						
22	+ Einz. aus Abgängen von Vermögensgegenständen des Finanzanlagevermögens						
	Einzahlungen aus Finanzierungstätigkeit						
31	+ Einz. aus der Aufnahme v. Krediten und wirtschaftlich vergleichbaren Vorgängen für Investitionen						
	Summe				44		
	Auszahlungen aus Investitionstätigkeit						
24	- Ausz. für den Erwerb von Grundstücken und Gebäuden						
25	- Ausz. für Baumaßnahmen	-840.000		-130.000	-37.612	-6.738.000	-6.738.000
26	- Ausz. für Investitionen in das sonstige Sachanlagevermögen und immaterielle Anlagevermögen davon: Ausz. aus gewährten Investitionszuweisungen und -zuschüssen				-44.970	-5.190.000	-5.190.000
27	- Ausz. für Investitionen in das Finanzanlagevermögen				-150.000		
	Auszahlungen aus Finanzierungstätigkeit						
32	- Ausz. für die Tilgung von Krediten und wirtschaftlich vergleichbaren Vorgängen für Investitionen						
	Summe	-840.000		-130.000	-232.582	-11.928.000	-11.928.000
	Saldo (Einzahlungen / . Auszahlungen)	-840.000		-130.000	-232.538	-11.928.000	-11.928.000

Produktplan 2026 der Stadt Nidda

Investitionen Produkt 1717 Bereitstellung einer Park- und Gartenanlage

Stadt Nidda

Nr. Bezeichnung	Ansatz 2025	Ansatz 2026	Verpflichtungs- Ermächtigungen	Finanzplan 2027	Finanzplan 2028	Finanzplan 2029
50008 Diverse Maßnahmen Kurpark	-100.000	-270.000	0	0	0	0
25 Auszahlungen für Baumaßnahmen	-100.000	-270.000	0	0	0	0
50041 Regenerierung und Sanierung von Quellen	-30.000	-570.000	0	0	0	0
25 Auszahlungen für Baumaßnahmen	-30.000	-570.000	0	0	0	0

Produktplan 2026 der Stadt Nidda

Produktbeschreibung Produkt 1811 Sportförderung Stadt Nidda		
Verantwortliche Organisationseinheit Fachbereich Technisches Rathaus	Verantwortliche Person(en) Lena Roßmann Marcel Walther (Vertretung)	
Pflichtaufgaben	Ja	
Rechtsbindungsgrad	Soll	
Kurzbeschreibung	Allgemeine Sportpflege und -förderung, Unterstützung der sporttreibenden Vereine der Stadt Nidda durch direkte finanzielle Zuwendung für die Jugendarbeit der Vereine, Gewährung von Investitionszuschüssen.	
gesetzl. Grundlage	Vereinsförderrichtlinien der Stadt, Beschlüsse der städtischen Gremien.	
Zielgruppe	Sporttreibende Vereine, Allgemeinheit.	
Allgemeine Ziele	Förderung des Sports und Sicherstellung einer gerechten Zuschussverteilung.	
Zugeordnete Kostenträger	18111	Sport- und Vereinsförderung
Zugeordnete KST	02050000 Sport- und Vereinsförderung Allgemein 02050002 Förderung des Sports	
Haushaltsvermerke	<p>Die Aufwendungen und Auszahlungen des Produktes bilden gem. § 4 GemHVO eine Bewirtschaftungseinheit (Budget).</p> <p>Die in § 20 Abs. 1 GemHVO geregelte gegenseitige Deckungsfähigkeit gilt nicht für Personal- und Versorgungsaufwendungen sowie für bilanzielle Abschreibungen und sämtliche Unerhaltungsaufwendungen.</p> <p>Die Personal- und Versorgungsaufwendungen sind gem. § 20 Abs. 2 GemHVO-Doppik über alle Teilhaushalte hinweg untereinander und gegenseitig deckungsfähig.</p>	

Produktplan 2026 der Stadt Nidda

Teilergebnishaushalt Produkt 1811 Sportförderung

Stadt Nidda

		Bezeichnung	Haushaltsansatz		Ergebnis des Jahresabschlusses 2024
Nr.	Konten		2026	2025	
		Ordentliche Erträge			
01	50	Privatrechtliche Leistungsentgelte	-150,00	-150,00	-300,25
02	51	Öffentlich-rechtliche Leistungsentgelte			
03	548-549	Kostensatzleistungen und -erstattungen			
04	52	Bestandsveränderungen und aktivierte Eigenleistungen			
05	55	Steuern und steuerähnliche Erträge einschl. Erträge aus gesetzlichen Umlagen			
06	547	Erträge aus Transferleistungen			
07	540-543	Erträge aus Zuweisungen und Zuschüssen für lfd. Zwecke und allgemeine Umlagen			
08	546	Erträge aus der Auflösung von Sonderposten aus Investitionszuweisungen, -zuschüssen und Investitionsbeiträgen			
09	53	Sonstige ordentliche Erträge			
10		Summe der ordentlichen Erträge (Nr. 1 bis 9)	-150,00	-150,00	-300,25
		Ordentliche Aufwendungen			
11	62, 63, 640-643, 647-649, 65	Personalaufwendungen	6.600,00	5.800,00	5.998,36
12	644-646	Versorgungsaufwendungen	500,00	400,00	404,58
13	60, 61, 67-69	Aufwendungen für Sach- und Dienstleistungen	3.250,00	3.330,00	2.998,62
14	66	Abschreibungen	85,00	85,00	445,42
15	71	Aufwendungen für Zuweisungen und Zuschüsse sowie besondere Finanzaufwendungen	60.500,00	59.800,00	50.702,79
16	73	Steueraufwendungen einschl. Aufwendungen aus gesetzlichen Umlageverpflichtungen			
17	72	Transferaufwendungen			
18	70, 74, 76	Sonstige ordentliche Aufwendungen			
19		Summe der ordentlichen Aufwendungen (Nr. 11 bis 18)	70.935,00	69.415,00	60.549,77
20		Verwaltungsergebnis (Nr. 10 / . Nr. 19)	70.785,00	69.265,00	60.249,52
21	56, 57	Finanzerträge			
22	77	Finanzaufwendungen			
23		Finanzergebnis (Nr. 21 bis Nr. 22)			
24		Ordentliches Ergebnis (Verwaltungsergebnis und Finanzergebnis Nr. 20 und Nr. 23)	70.785,00	69.265,00	60.249,52
25	59	Außerordentliche Erträge			
26	79	Außerordentliche Aufwendungen			
27		Außerordentliches Ergebnis (Nr. 25 / . Nr. 26)			
28		Jahresergebnis vor internen Leistungsbeziehungen (ordentliches Ergebnis und außerordentliches Ergebnis Nr. 24 und Nr. 27)	70.785,00	69.265,00	60.249,52
29		Erlöse der internen Leistungsbeziehungen			
30		Kosten der internen Leistungsbeziehungen			300,00
31		Ergebnis der internen Leistungsbeziehungen			300,00
32		Jahresergebnis nach internen Leistungsbeziehungen	70.785,00	69.265,00	60.549,52

Produktplan 2026 der Stadt Nidda

Teilergebnishaushalt
Produkt 1811 Sportförderung

Stadt Nidda

			Haushaltsansatz		
Nr.	Konten	Bezeichnung	2026	2025	Ergebnis des Jahresabschlusses 2024
5003000		Umsatzerlöse aus Überlassung Gebäude und Räume			-300,25
5090000		sonstige Umsatzerlöse	-150,00	-150,00	
01	50	Privatrechtliche Leistungsentgelte	-150,00	-150,00	-300,25
10		Summe der ordentlichen Erträge (Pos. 1 - 9)	-150,00	-150,00	-300,25
6201000		Entgelt Beschäftigte (einschl. Zulagen)	5.400,00	4.800,00	4.870,57
6201001		Leistungsentgelt Beschäftigte			75,12
6401000		AG-Anteil zur Sozialvers. Entgeltbereich	1.200,00	1.000,00	1.052,67
11	62, 63, 640-643, 647-649, 65	Personalaufwendungen	6.600,00	5.800,00	5.998,36
6451000		Auf. an Verso. kassen f tarifl. Beschäftigte	500,00	400,00	404,58
12	644-646	Versorgungsaufwendungen	500,00	400,00	404,58
6171000		Aufwendungen für Fremdensorgung	120,00		12,48
6171140		Aufwendungen für Entsorgung an AWB, Recyclinghof			32,64
6850000		Reisekosten	180,00	180,00	17,70
6860140		Aufw. für Verfügungsmittel Sportbeirat	100,00	100,00	
6861000		Aufw. für Öffentlichkeitsarbeit	300,00	500,00	
6862000		Aufw. für Gästebewirtung (Repräsentation)	50,00	50,00	
6869000		sonst. Aufwendungen für Repräsentation	500,00	500,00	1.055,00
6910000		Beitr. Wirtschaftsverb. und Vereine	2.000,00	2.000,00	1.880,80
13	60, 61, 67-69	Aufwendungen für Sach- und Dienstleistungen	3.250,00	3.330,00	2.998,62
6615000		Abschr. aktivierte Investzuw., -zuschüsse u. -beitr	85,00	85,00	445,42
14	66	Abschreibungen	85,00	85,00	445,42
7128000		Zuschüsse für laufende Zwecke an übrige Bereiche	45.000,00	44.700,00	41.917,23
7128020		Zuschüsse an Vereine und Schulen	15.500,00	15.100,00	8.785,56
15	71	Aufw.f. Zuweisungen und Zuschüsse s.bes.Finanzaufw	60.500,00	59.800,00	50.702,79
19		Summe der ordentlichen Aufwendungen (Pos. 11 - 18)	70.935,00	69.415,00	60.549,77
20		Verwaltungsergebnis (Pos. 10 / . Ps. 19)	70.785,00	69.265,00	60.249,52
24		Ordentliches Ergebnis (Pos. 20 + Pos. 23)	70.785,00	69.265,00	60.249,52
28		Jahresergebnis vor intern.LLeistungsbez.	70.785,00	69.265,00	60.249,52
301		Aufwendungen Bauhof aus ILV			300,00
30		Aufwendungen der internen Leistungsbeziehungen			300,00
31		Jahresergebnis nach internen Leistungsbeziehungen	70.785,00	69.265,00	60.549,52
59		Jahresergebnis nach Verwendung	70.785,00	69.265,00	60.549,52

Produktplan 2026 der Stadt Nidda

Teilfinanzhaushalt Produkt 1811 Sportförderung

Stadt Nidda

		Haushaltsansatz				Investitions- und Investitionsförderungsmaßnahmen	
Nr.	Bezeichnung	2026	Verpflichtungs-ermächtigungen	2025	Ergebnis des Jahresabschlusses 2024	Gesamtauszahlungsbedarf	davon bisher bereitgestellt
	Einzahlungen aus Investitionstätigkeit						
20	+ Einz. aus Investitionszuweis. und -zuschüssen sowie aus Investitionsbeiträgen						
21	+ Einz. aus Abgängen von Vermögensgegenständen des Sachanlagevermögens und des immateriellen Anlagevermögens						
22	+ Einz. aus Abgängen von Vermögensgegenständen des Finanzanlagevermögens						
	Einzahlungen aus Finanzierungstätigkeit						
31	+ Einz. aus der Aufnahme v. Krediten und wirtschaftlich vergleichbaren Vorgängen für Investitionen						
	Summe						
	Auszahlungen aus Investitionstätigkeit						
24	- Ausz. für den Erwerb von Grundstücken und Gebäuden						
25	- Ausz. für Baumaßnahmen						
26	- Ausz. für Investitionen in das sonstige Sachanlagevermögen und immaterielle Anlagevermögen	-2.550.000				-2.550.150	-2.550.150
	davon: Ausz. aus gewährten Investitionszuweisungen und -zuschüssen	-2.550.000				-2.550.000	-2.550.000
27	- Ausz. für Investitionen in das Finanzanlagevermögen						
	Auszahlungen aus Finanzierungstätigkeit						
32	- Ausz. für die Tilgung von Krediten und wirtschaftlich vergleichbaren Vorgängen für Investitionen						
	Summe	-2.550.000				-2.550.150	-2.550.150
	Saldo (Einzahlungen / . Auszahlungen)	-2.550.000				-2.550.150	-2.550.150

Produktplan 2026 der Stadt Nidda

Investitionen Produkt 1811 Sportförderung Stadt Nidda						
Nr. Bezeichnung	Ansatz 2025	Ansatz 2026	Verpflichtungs- - Ermächtigungen	Finanzplan 2027	Finanzplan 2028	Finanzplan 2029
99120 Zuschuss Sporthalle Nidda an Wetteraukreis	0	-2.550.000	0	0	0	0
26 Ausz.f.Invest.i.d.sonst.Sachanl.verm.u.imm.Anl.ver	0	-2.550.000	0	0	0	0

Produktplan 2026 der Stadt Nidda

Produktbeschreibung Produkt 1821 Bereitstellung und Betrieb von Bädern und Sportstätten		
Stadt Nidda		
Verantwortliche Organisationseinheit Fachbereich Technisches Rathaus		Verantwortliche Person(en) Lena Roßmann Marcel Walther (Vertretung)
Pflichtaufgaben	Ja	
Rechtsbindungsgrad	Muss	
Kurzbeschreibung	Bereitstellung von Sportplätzen und Sportheimen, Bereitstellung des Hallenbades, Freibades und des Schwimmbades in Wallernhausen Mit dem Produkt sind u. a. folgende Leistungen verbunden: Ideelle, materielle und finanzielle Förderung zur Gestaltung einer aktiven Sportentwicklung (z.B. die Gewährung von Zuschüssen nach den Sportförderungsrichtlinien, Mitarbeit in Verbänden und Gremien zu Entwicklung und Organisation des Sports, Förderung von Vereins- und Verbandsinitiativen Konzipierung und Durchführung von Maßnahmen zur Sportentwicklung Bereitstellung von gedeckten/ungedeckten Sport- und Freizeitflächen.	
gesetzl. Grundlage	Verträge mit Vereinen, Beschlüsse der städtischen Gremien.	
Zielgruppe	Vereine, Schulen, Besucher, Allgemeinheit	
Allgemeine Ziele	Zurverfügungstellung von Grundstücken und Räumlichkeiten für kommunale Aufgaben und Vereine, Sicherstellung des Erhalt des städtischen Hallen- und Freibades einschließlich des Freibades in Wallernhausen durch finanzielle Förderungen.	
Zugeordnete Kostenträger	18211 18212 18213	Unterhaltung von Sportanlagen Unterhaltung der Sportplätze durch den Bauhof Bereitstellung/Betrieb von Bädern
Zugeordnete KST	02080010 Schwimmbad Nidda Hallenbad 02080020 Schwimmbad Nidda Freibad 02080240 Schwimmbad Wallernhausen 02050002 Förderung des Sports 02070000 Sportplätze Allgemein 02070010 Sportplatz Nidda 02070020 Sportplatz Kohden 02070110 Sportplatz Bad-Salzhausen 02070120 Sportplatz Geiß-Nidda 02070130 Sportplatz Ober-Widdersheim 02070140 Sportplatz Borsdorf 02070150 Sportplatz Harb 02070160 Sportplatz Ulfa 02070170 Sportplatz Stornfels 02070180 Sportplatz Unter-Schmitten 02070190 Sportplatz Ober-Schmitten 02070210 Sportplatz Eichelsdorf 02070220 Sportplatz Ober-Lais 02070230 Sportplatz Fauerbach 02070240 Sportplatz Wallernhausen 02070250 Sportplatz Michelnau 02070270 Sportplatz Schwickartshausen 02070280 Sportplatz Unter-Widdersheim	
Haushaltsvermerke	Die Aufwendungen und Auszahlungen des Produktes bilden gem. § 4 GemHVO eine Bewirtschaftungseinheit (Budget). Die in § 20 Abs. 1 GemHVO geregelte gegenseitige Deckungsfähigkeit gilt nicht für Personal- und Versorgungsaufwendungen sowie für bilanzielle Abschreibungen und sämtliche Unerhaltungsaufwendungen. Die Personal- und Versorgungsaufwendungen sind gem. § 20 Abs. 2 GemHVO-Doppik über alle Teilhaushalte hinweg untereinander und gegenseitig deckungsfähig.	

Produktplan 2026 der Stadt Nidda

Teilergebnishaushalt Produkt 1821 Bereitstellung und Betrieb von Bädern und Sportstätten

Stadt Nidda

		Bezeichnung	Haushaltsansatz		Ergebnis des Jahresabschlusses 2024
Nr.	Konten		2026	2025	
		Ordentliche Erträge			
01	50	Privatrechtliche Leistungsentgelte	-3.890,00	-3.790,00	-2.970,96
02	51	Öffentlich-rechtliche Leistungsentgelte	-55.500,00	-55.000,00	-63.105,76
03	548-549	Kostensatzleistungen und -erstattungen	-3.000,00	-3.900,00	-4.114,25
04	52	Bestandsveränderungen und aktivierte Eigenleistungen			
05	55	Steuern und steuerähnliche Erträge einschl. Erträge aus gesetzlichen Umlagen			
06	547	Erträge aus Transferleistungen			
07	540-543	Erträge aus Zuweisungen und Zuschüssen für lfd. Zwecke und allgemeine Umlagen			
08	546	Erträge aus der Auflösung von Sonderposten aus Investitionszuweisungen, -zuschüssen und Investitionsbeiträgen	-5.740,00	-5.665,00	-5.752,00
09	53	Sonstige ordentliche Erträge			
10		Summe der ordentlichen Erträge (Nr. 1 bis 9)	-68.130,00	-68.355,00	-75.942,97
		Ordentliche Aufwendungen			
11	62, 63, 640-643, 647-649, 65	Personalaufwendungen	377.600,00	397.300,00	302.778,66
12	644-646	Versorgungsaufwendungen	26.700,00	26.000,00	19.175,80
13	60, 61, 67-69	Aufwendungen für Sach- und Dienstleistungen	735.880,00	583.065,00	424.758,55
14	66	Abschreibungen	176.660,00	192.630,00	185.901,24
15	71	Aufwendungen für Zuweisungen und Zuschüsse sowie besondere Finanzaufwendungen	80,00		80,00
16	73	Steueraufwendungen einschl. Aufwendungen aus gesetzlichen Umlageverpflichtungen			
17	72	Transferaufwendungen			
18	70, 74, 76	Sonstige ordentliche Aufwendungen	50,00	460,00	460,04
19		Summe der ordentlichen Aufwendungen (Nr. 11 bis 18)	1.316.970,00	1.199.455,00	933.154,29
20		Verwaltungsergebnis (Nr. 10 / . Nr. 19)	1.248.840,00	1.131.100,00	857.211,32
21	56, 57	Finanzerträge			
22	77	Finanzaufwendungen			
23		Finanzergebnis (Nr. 21 bis Nr. 22)			
24		Ordentliches Ergebnis (Verwaltungsergebnis und Finanzergebnis Nr. 20 und Nr. 23)	1.248.840,00	1.131.100,00	857.211,32
25	59	Außerordentliche Erträge			-16,20
26	79	Außerordentliche Aufwendungen			
27		Außerordentliches Ergebnis (Nr. 25 / . Nr. 26)			-16,20
28		Jahresergebnis vor internen Leistungsbeziehungen (ordentliches Ergebnis und außerordentliches Ergebnis Nr. 24 und Nr. 27)	1.248.840,00	1.131.100,00	857.195,12
29		Erlöse der internen Leistungsbeziehungen			
30		Kosten der internen Leistungsbeziehungen	41.430,00	31.620,00	16.080,00
31		Ergebnis der internen Leistungsbeziehungen	41.430,00	31.620,00	16.080,00
32		Jahresergebnis nach internen Leistungsbeziehungen	1.290.270,00	1.162.720,00	873.275,12

Produktplan 2026 der Stadt Nidda

Teilergebnishaushalt
Produkt 1821 Bereitstellung und Betrieb von Bädern und Sportstätten

Stadt Nidda

			Haushaltsansatz		
Nr.	Konten	Bezeichnung	2026	2025	Ergebnis des Jahresabschlusses 2024
5003000		Umsatzerlöse aus Überlassung Gebäude und Räume	-1.800,00	-1.800,00	-855,27
5008000		Umsatzerlöse aus Verpachtung v.Grundstücken			-86,95
5060000		Umsatzerlöse aus Handelswaren	-2.000,00	-1.900,00	-1.415,29
5090000		sonstige Umsatzerlöse	-90,00	-90,00	-613,45
01	50	Privatrechtliche Leistungsentgelte	-3.890,00	-3.790,00	-2.970,96
5110000		öffentlich rechtliche Benutzungsgebühren	-55.500,00	-55.000,00	-63.105,76
02	51	Öffentlich-rechtliche Leistungsentgelte	-55.500,00	-55.000,00	-63.105,76
5484099		Kostenerstattungen Sozialversicherung - LOGA			-823,58
5488100		Kostenerstattungen von Dritten	-3.000,00	-3.900,00	-3.290,67
03	548-549	Kostenersatzleistungen und -erstattungen	-3.000,00	-3.900,00	-4.114,25
5460100		Erträge Auflös SOPO Invest vom öffentl Bereich	-5.740,00	-5.665,00	-5.752,00
08	546	Ertr.a.Aufl.v.Sonderp.a.Inv.zuw.-zusch.u.-Beitr.	-5.740,00	-5.665,00	-5.752,00
10		Summe der ordentlichen Erträge (Pos. 1 - 9)	-68.130,00	-68.355,00	-75.942,97
6201000		Entgelt Beschäftigte (einschl. Zulagen)	275.000,00	294.800,00	224.475,99
6201001		Leistungsentgelt Beschäftigte			4.273,48
6261000		Ausbildungsentgelte f. gewerb. Azubis	34.900,00	33.800,00	21.519,72
6401000		AG-Anteil zur Sozialvers. Entgeltbereich	67.700,00	68.700,00	51.099,47
6590000		übrige sonstige Personalaufwendungen			1.410,00
11	62, 63, 640-643, 647-649, 65	Personalaufwendungen	377.600,00	397.300,00	302.778,66
6451000		Auf. an Verso. kassen f tarifr. Beschäftigte	26.700,00	26.000,00	19.175,80
12	644-646	Versorgungsaufwendungen	26.700,00	26.000,00	19.175,80
6001000		Rohstoffe/ Material/ Vorprodukte/ Fremdbauteile		1.000,00	
6010100		Aufw. für Büromat. u. Drucks. d. Verw. u. ähnl. E	100,00	100,00	81,08
6020000		Hilfsstoffe	20.000,00	19.000,00	14.247,90
6030200		Praxis- u. Laborbedarf, Arzneimittel	20,00	20,00	
6051000		Strom	96.915,00	96.915,00	76.798,09
6052000		Gas	43.500,00	7.000,00	10.233,81
6056000		Wasser	23.040,00	26.055,00	22.601,15
6057000		Abwasser	23.370,00	23.370,00	21.657,11
6061000		Materialaufw. für Gebäude u. Außenanlagen	79.450,00	43.950,00	23.836,80
6062000		Materialaufw. für techn. Anlagen in Betriebsbauten	42.500,00	45.500,00	16.749,63
6063000		Materialaufw. für Einrichtungen und Ausstattungen	5.900,00	6.400,00	3.132,82
6069000		sonstiger Aufw. für Reparatur u. Instandhaltung	9.500,00	5.000,00	328,02
6070000		Aufw. für Berufskleidung, Arbeitsschutzmittel	4.050,00	3.050,00	2.884,32
6071000		Aufw. für Handelswaren	2.000,00	1.500,00	1.452,91
6081000		Reinigungsmaterial	1.600,00	1.700,00	837,22
6089000		übriger sonstiger Materialaufwand	5.050,00	5.050,00	4.071,84
6101000		Fremdleist. für Erzeugnisse u. and. Umsatzleist.	200,00		474,70
6139000		sonstige weitere Fremdleistungen	500,00	7.500,00	
6161000		Instandh. Gebäude, Außenanl. (Bauunterhaltung)	138.000,00	119.000,00	113.790,28
6162000		Instandh. von techn. Anlagen in Betriebsbauten	40.250,00	33.250,00	41.154,62
6163000		Instandh. von Einrichtungen und Ausstattungen	5.000,00	5.000,00	1.353,41
6166000		Wartungskosten	16.600,00	16.950,00	11.883,29
6166100		Wartungskosten EDV	2.200,00	2.200,00	1.329,76
6169000		sonstige Fremdinstandhaltung	15.000,00		15,00
6171000		Aufwendungen für Fremdentorgung	3.460,00	2.055,00	1.901,89
6171140		Aufwendungen für Entsorgung an AWB, Recyclinghof	350,00	350,00	491,84

Produktplan 2026 der Stadt Nidda

Teilergebnishaushalt
Produkt 1821 Bereitstellung und Betrieb von Bädern und Sportstätten

Stadt Nidda

			Haushaltsansatz		
Nr.	Konten	Bezeichnung	2026	2025	Ergebnis des Jahresabschlusses 2024
6171160		Aufwendungen für Material- u. Bauschuttentsorgung	600,00	600,00	1.173,82
6173000		Fremdreinigung	42.150,00	42.100,00	24.994,49
6179000		And. sonstige Aufwendungen für bezogene Leistungen	71.100,00	18.900,00	12.438,84
6701000		Mieten, Pachten, Erbbauzinsen	30.190,00	31.390,00	8.279,30
6730000		Gebühren	700,00	700,00	412,50
6790000		sonstige Aufw. f. d. Inanspruchn. v. Diensten	1.220,00	4.470,00	
6810000		Aufw. für Zeitungen u Fachliteratur	300,00	360,00	298,47
6820000		Porto und Versandkosten	25,00		10,49
6832000		Telefonkosten	1.950,00	2.840,00	1.557,24
6850000		Reisekosten	2.000,00	2.000,00	457,15
6869000		sonst. Aufwendungen für Repräsentation	500,00	500,00	
6880000		Aufw. für Fort- und Weiterbildung	4.200,00	3.800,00	716,00
6890000		sonstige Aufwendungen für Kommunikation	250,00	250,00	
6900100		Beiträge f. Gebäudebezogene Versicherungen	2.140,00	3.240,00	3.112,76
13	60, 61, 67-69	Aufwendungen für Sach- und Dienstleistungen	735.880,00	583.065,00	424.758,55
6615000		Abschr. aktivierte Investzuw., -zuschüsse u. -beitr	2.430,00	14.570,00	14.565,23
6620000		Abschr. Gebäude u. -einr., SachAnlag., InfrStrktV	171.515,00	176.765,00	168.979,99
6641000		Abschr. auf andere Anlagen	250,00	250,00	246,64
6642000		Abschr. auf Betriebsausstattung	220,00		162,24
6645000		Abschr. auf Geschäftsausstattung	2.055,00	855,00	1.760,78
6650000		Abschreibung geringwertige Wirtschaftsgüter (GWG)	190,00	190,00	186,36
14	66	Abschreibungen	176.660,00	192.630,00	185.901,24
7178000		sonstige Erstattungen an übrigen Bereich	80,00		80,00
15	71	Aufw.f. Zuweisungen und Zuschüsse s.bes.Finanzaufw	80,00		80,00
7020000		Grundsteuer	50,00	460,00	460,04
18	70, 74, 76	Sonstige ordentliche Aufwendungen	50,00	460,00	460,04
19		Summe der ordentlichen Aufwendungen (Pos. 11 - 18)	1.316.970,00	1.199.455,00	933.154,29
20		Verwaltungsergebnis (Pos. 10 / . Ps. 19)	1.248.840,00	1.131.100,00	857.211,32
24		Ordentliches Ergebnis (Pos. 20 + Pos. 23)	1.248.840,00	1.131.100,00	857.211,32
5990900		sonstige außerordentliche Erträge			- 16,20
25	59	Außerordentliche Erträge			-16,20
27		Außerordentliches Ergebnis (Pos. 25 / . Pos. 26)			-16,20
28		Jahresergebnis vor intern.LLeistungsbez.	1.248.840,00	1.131.100,00	857.195,12
301		Aufwendungen Bauhof aus ILV	41.430,00	31.620,00	16.080,00
30		Aufwendungen der internen Leistungsbeziehungen	41.430,00	31.620,00	16.080,00
31		Jahresergebnis nach internen Leistungsbeziehungen	1.290.270,00	1.162.720,00	873.275,12
59		Jahresergebnis nach Verwendung	1.290.270,00	1.162.720,00	873.275,12

Produktplan 2026 der Stadt Nidda

Teilfinanzhaushalt Produkt 1821 Bereitstellung und Betrieb von Bädern und Sportstätten

Stadt Nidda

		Haushaltsansatz				Investitions- und Investitionsförderungsmaßnahmen	
Nr.	Bezeichnung	2026	Verpflichtungs-ermächtigungen	2025	Ergebnis des Jahresabschlusses 2024	Gesamt-auszahlungsbedarf	davon bisher bereitgestellt
	Einzahlungen aus Investitionstätigkeit						
20	+ Einz. aus Investitionszuweis. und -zuschüssen sowie aus Investitionsbeiträgen	44.000		55.000	7.294		
21	+ Einz. aus Abgängen von Vermögensgegenständen des Sachanlagevermögens und des immateriellen Anlagevermögens						
22	+ Einz. aus Abgängen von Vermögensgegenständen des Finanzanlagevermögens						
	Einzahlungen aus Finanzierungstätigkeit						
31	+ Einz. aus der Aufnahme v. Krediten und wirtschaftlich vergleichbaren Vorgängen für Investitionen						
	Summe	44.000		55.000	7.294		
	Auszahlungen aus Investitionstätigkeit						
24	- Ausz. für den Erwerb von Grundstücken und Gebäuden						
25	- Ausz. für Baumaßnahmen	-9.950.000	-5.000.000	-3.125.000	-413.969	-39.224.200	-31.624.200
26	- Ausz. für Investitionen in das sonstige Sachanlagevermögen und immaterielle Anlagevermögen			-1.500	-17.518	-95.500	-95.500
	davon: Ausz. aus gewährten Investitionszuweisungen und -zuschüssen					-50.000	-50.000
27	- Ausz. für Investitionen in das Finanzanlagevermögen						
	Auszahlungen aus Finanzierungstätigkeit						
32	- Ausz. für die Tilgung von Krediten und wirtschaftlich vergleichbaren Vorgängen für Investitionen						
	Summe	-9.950.000	-5.000.000	-3.126.500	-431.487	-39.319.700	-31.719.700
	Saldo (Einzahlungen / . Auszahlungen)	-9.906.000	-5.000.000	-3.071.500	-424.193	-39.319.700	-31.719.700

Produktplan 2026 der Stadt Nidda

Investitionen
Produkt 1821 Bereitstellung und Betrieb von Bädern und Sportstätten

Stadt Nidda

Nr. Bezeichnung	Ansatz 2025	Ansatz 2026	Verpflichtungs- Ermächtigungen	Finanzplan 2027	Finanzplan 2028	Finanzplan 2029
01086 Hocheffizienzpumpen Freibad Nidda	-55.000	44.000	0	0	0	0
20 Einz.a.Inv.zuw.u.-zusch.s.a.Inv.beitr.	55.000	44.000	0	0	0	0
25 Auszahlungen für Baumaßnahmen	-110.000	0	0	0	0	0
01111 Neubau Hallenbad	-2.000.000	-8.500.000	-5.000.000	-6.950.000	1.000.000	0
20 Einz.a.Inv.zuw.u.-zusch.s.a.Inv.beitr.	0	0	0	0	1.000.000	0
25 Auszahlungen für Baumaßnahmen	-2.000.000	-8.500.000	-5.000.000	-6.950.000	0	0
01113 Sport- u. Freizeitanlage Gymnasiumstraße	-940.000	-1.300.000	0	0	0	0
25 Auszahlungen für Baumaßnahmen	-940.000	-1.300.000	0	0	0	0
01114 Errichtung Kunstrasensportplatz Nidda	0	-50.000	0	-650.000	0	0
25 Auszahlungen für Baumaßnahmen	0	-50.000	0	-650.000	0	0
13022 Sportheim Ober-Widdershem - Heizungserneuerung	-25.000	0	0	0	0	0
25 Auszahlungen für Baumaßnahmen	-25.000	0	0	0	0	0
14008 Abriss Sportheim Borsdorf	0	-100.000	0	0	0	0
25 Auszahlungen für Baumaßnahmen	0	-100.000	0	0	0	0
22011 Sportheim Ober-Lais - Heizungserneuerung	-25.000	0	0	0	0	0
25 Auszahlungen für Baumaßnahmen	-25.000	0	0	0	0	0
23009 Sportheim Fauerbach - Heizungserneuerung	-25.000	0	0	0	0	0
25 Auszahlungen für Baumaßnahmen	-25.000	0	0	0	0	0
99052 GWG (< 1000 € netto) Schwimmbad Nidda	-1.500	0	0	0	0	0
26 Ausz.f.Invest.i.d.sonst.Sachanl.verm.u.imm.Anl.ver	-1.500	0	0	0	0	0

Produktplan 2026 der Stadt Nidda

Produktbeschreibung Produkt 1911 Städtebauliche Planung und Entwicklung Stadt Nidda		
Verantwortliche Organisationseinheit Fachbereich Technisches Rathaus		Verantwortliche Person(en) Pablo Hildebrandt Marcel Walther (Vertretung)
Pflichtaufgaben	Ja	
Rechtsbindungsgrad	Muss	
Kurzbeschreibung	Bauleitplanung für die Stadt Nidda, Landschafts- und Verkehrsplanung, Dorferneuerung, Konzepte und Zielformulierungen für die zukünftige räumliche Entwicklung der Gesamtstadt und ihrer Teilbereiche entwickeln, Stellungnahmen zu übergeordneten Planungen und rechtlich bindenden Vorgaben (Regionalplan, Landesentwicklungsplan).	
gesetzl. Grundlage	Satzung über die Gestaltung und Unterhaltung baulicher Anlagen in der Altstadt Nidda, Satzung über die förmliche Festlegung des Sanierungsgebietes, Allgemeines Planungsrecht BauGB; Raumordnungsgesetz; Landesplanungsgesetz; HBO; weitere Fachgesetze	
Zielgruppe	Gewerbebetriebe, andere Behörden, Städtische Gremien, Sanierungsträger, Allgemeinheit.	
Allgemeine Ziele	Sicherstellung einer geordneten städtebaulichen Entwicklung der Stadt Nidda und ihrer Stadtteile, Vorgabe gemeindegestalterischer Kriterien, Erhaltung und Weiterentwicklung gewachsener räumlicher Strukturen, Ausweisung von Wohnbauland, Gewerbeflächen, Ersatz- und Ausgleichsflächen, öffentlicher Verkehrsflächen, Gemeindebedarfsflächen, Nachhaltige städtebauliche Entwicklung, Wahrung der Interessen der Stadt Nidda bei überörtlichen Maßnahmen, die die Belange der Stadt Nidda berühren.	
Zugeordnete Kostenträger	19111 19112 19113 19114	Dorferneuerung Bauleitplanung Stadtsanierung Raumordnungsplanung
Zugeordnete KST	04020000 Bauverwaltung Allgemein 04030000 Städteplanung / Bauordnung Allgemein 04035000 Interkommunaler Gewerbepark 04040000 Hochbauverwaltung Allgemein	
Haushaltsvermerke	Die Aufwendungen und Auszahlungen des Produktes bilden gem. § 4 GemHVO eine Bewirtschaftungseinheit (Budget). Die in § 20 Abs. 1 GemHVO geregelte gegenseitige Deckungsfähigkeit gilt nicht für Personal- und Versorgungsaufwendungen sowie für bilanzielle Abschreibungen und sämtliche Unerhaltungsaufwendungen. Die Personal- und Versorgungsaufwendungen sind gem. § 20 Abs. 2 GemHVO-Doppik über alle Teilhaushalte hinweg untereinander und gegenseitig deckungsfähig.	

Produktplan 2026 der Stadt Nidda

Teilergebnishaushalt Produkt 1911 Städtebauliche Planung und Entwicklung					
Stadt Nidda					
Nr.	Konten	Bezeichnung	Haushaltsansatz		Ergebnis des Jahresabschlusses 2024
			2026	2025	
		Ordentliche Erträge			
01	50	Privatrechtliche Leistungsentgelte	-5.000,00		-7.121,53
02	51	Öffentlich-rechtliche Leistungsentgelte			
03	548-549	Kostenersatzleistungen und -erstattungen			
04	52	Bestandsveränderungen und aktivierte Eigenleistungen			
05	55	Steuern und steuerähnliche Erträge einschl. Erträge aus gesetzlichen Umlagen			
06	547	Erträge aus Transferleistungen			
07	540-543	Erträge aus Zuweisungen und Zuschüssen für lfd. Zwecke und allgemeine Umlagen			
08	546	Erträge aus der Auflösung von Sonderposten aus Investitionszuweisungen, -zuschüssen und Investitionsbeiträgen	-600,00	-600,00	-600,00
09	53	Sonstige ordentliche Erträge	-160,00	-160,00	-136,32
10		Summe der ordentlichen Erträge (Nr. 1 bis 9)	-5.760,00	-760,00	-7.857,85
		Ordentliche Aufwendungen			
11	62, 63, 640-643, 647-649, 65	Personalaufwendungen	246.000,00	154.800,00	168.158,84
12	644-646	Versorgungsaufwendungen	52.700,00	41.500,00	41.653,75
13	60, 61, 67-69	Aufwendungen für Sach- und Dienstleistungen	78.750,00	168.250,00	13.954,27
14	66	Abschreibungen	40.820,00	29.200,00	29.184,11
15	71	Aufwendungen für Zuweisungen und Zuschüsse sowie besondere Finanzaufwendungen			
16	73	Steueraufwendungen einschl. Aufwendungen aus gesetzlichen Umlageverpflichtungen			
17	72	Transferaufwendungen			
18	70, 74, 76	Sonstige ordentliche Aufwendungen			
19		Summe der ordentlichen Aufwendungen (Nr. 11 bis 18)	418.270,00	393.750,00	252.950,97
20		Verwaltungsergebnis (Nr. 10 / . Nr. 19)	412.510,00	392.990,00	245.093,12
21	56, 57	Finanzerträge			
22	77	Finanzaufwendungen			100.000,00
23		Finanzergebnis (Nr. 21 bis Nr. 22)			100.000,00
24		Ordentliches Ergebnis (Verwaltungsergebnis und Finanzergebnis Nr. 20 und Nr. 23)	412.510,00	392.990,00	345.093,12
25	59	Außerordentliche Erträge			
26	79	Außerordentliche Aufwendungen			
27		Außerordentliches Ergebnis (Nr. 25 / . Nr. 26)			
28		Jahresergebnis vor internen Leistungsbeziehungen (ordentliches Ergebnis und außerordentliches Ergebnis Nr. 24 und Nr. 27)	412.510,00	392.990,00	345.093,12
29		Erlöse der internen Leistungsbeziehungen			
30		Kosten der internen Leistungsbeziehungen		670,00	
31		Ergebnis der internen Leistungsbeziehungen		670,00	
32		Jahresergebnis nach internen Leistungsbeziehungen	412.510,00	393.660,00	345.093,12

Produktplan 2026 der Stadt Nidda

Teilergebnishaushalt
Produkt 1911 Städtebauliche Planung und Entwicklung

Stadt Nidda

			Haushaltsansatz		
Nr.	Konten	Bezeichnung	2026	2025	Ergebnis des Jahresabschlusses 2024
5090000		sonstige Umsatzerlöse	-5.000,00		-7.121,53
01	50	Privatrechtliche Leistungsentgelte	-5.000,00		-7.121,53
5469000		Erträge Auflösung von sonst SOPO aus Investitionen	-600,00	-600,00	-600,00
08	546	Etr.a.Aufl.v.Sonderp.a.Inv.zuw.-zusch.u.-Beitr.	-600,00	-600,00	-600,00
09	53	Sonstige ordentliche Erträge	-160,00	-160,00	-136,32
10		Summe der ordentlichen Erträge (Pos. 1 - 9)	-5.760,00	-760,00	-7.857,85
6201000		Entgelt Beschäftigte (einschl. Zulagen)	163.600,00	93.200,00	101.043,09
6201001		Leistungsentgelt Beschäftigte			1.342,32
6201030		Entgelt Aushilfen (einschl. Zulagen)			879,67
6301000		Dienst-, Amtsbezüge einschl. tarifl. Zulagen	47.600,00	42.400,00	42.539,04
6311000		Leistungsentgelt Beamte			1.191,84
6401000		AG-Anteil zur Sozialvers. Entgeltbereich	34.800,00	19.200,00	21.162,88
11	62, 63, 640-643, 647-649, 65	Personalaufwendungen	246.000,00	154.800,00	168.158,84
6440100		Versorgungsbezüge Beamte	39.500,00	33.900,00	33.034,30
6451000		Auf. an Verso. kassen f. tarifl. Beschäftigte	13.200,00	7.600,00	8.619,45
12	644-646	Versorgungsaufwendungen	52.700,00	41.500,00	41.653,75
6010100		Aufw. für Büromat. u. Drucks. d. Verw. u. ähnl. B	50,00	50,00	
6139000		sonstige weitere Fremdleistungen	5.000,00	5.000,00	
6165100		Instandh. v. Grundstücken / Ökokonto	15.000,00	15.000,00	2.171,74
6179000		And. sonstige Aufwendungen für bezogene Leistungen	1.000,00	750,00	1.000,00
6771000		Aufw. für Sachverst., Rechtsanwälte u. Gerichtskos	5.000,00	40.000,00	2.317,64
6774000		Aufw. für Vermessungskosten Bebauungspläne	20.000,00	40.000,00	7.510,89
6779000		Aufw. für andere Beratungsleistungen	30.000,00	60.000,00	724,60
6790000		sonstige Aufw. f. d. Inanspruchn. v. Diensten	2.000,00	7.000,00	
6810000		Aufw. für Zeitungen u. Fachliteratur	200,00	200,00	
6850000		Reisekosten			127,30
6862000		Aufw. für Gästebewirtung (Repräsentation)	250,00	250,00	36,00
6869000		sonst. Aufwendungen für Repräsentation	250,00		66,10
13	60, 61, 67-69	Aufwendungen für Sach- und Dienstleistungen	78.750,00	168.250,00	13.954,27
6620000		Abschr. Gebäude u. -einr., SachAnlag., InfrStrktV	38.510,00	26.890,00	26.883,98
6641000		Abschr. auf andere Anlagen	615,00	615,00	611,38
6642000		Abschr. auf Betriebsausstattung	120,00	120,00	118,17
6645000		Abschr. auf Geschäftsausstattung	1.575,00	1.575,00	1.570,58
14	66	Abschreibungen	40.820,00	29.200,00	29.184,11
19		Summe der ordentlichen Aufwendungen (Pos. 11 - 18)	418.270,00	393.750,00	252.950,97
20		Verwaltungsergebnis (Pos. 10 / . Ps. 19)	412.510,00	392.990,00	245.093,12
7750000		Zinsen für sonst. Verbindlichkeiten			100.000,00
22	77	Zinsen und ähnliche Aufwendungen			100.000,00
23		Finanzergebnis (Pos. 21 - Pos. 22)			100.000,00
24		Ordentliches Ergebnis (Pos. 20 + Pos. 23)	412.510,00	392.990,00	345.093,12
28		Jahresergebnis vor intern.LLeistungsbez.	412.510,00	392.990,00	345.093,12
301		Aufwendungen Bauhof aus ILV		670,00	
30		Aufwendungen der internen Leistungsbeziehungen		670,00	
31		Jahresergebnis nach internen Leistungsbeziehungen	412.510,00	393.660,00	345.093,12
59		Jahresergebnis nach Verwendung	412.510,00	393.660,00	345.093,12

Produktplan 2026 der Stadt Nidda

Teilfinanzhaushalt Produkt 1911 Städtebauliche Planung und Entwicklung							
Stadt Nidda							
		Haushaltsansatz				Investitions- und Investitionsförderungsmaßnahmen	
Nr.	Bezeichnung	2026	Verpflichtungs-ermächtigungen	2025	Ergebnis des Jahresabschlusses 2024	Gesamt-auszahlungsbedarf	davon bisher bereitgestellt
	Einzahlungen aus Investitionstätigkeit						
20	+ Einz. aus Investitionszuweis. und -zuschüssen sowie aus Investitionsbeiträgen	9.600.000		3.300.000	608.900		
21	+ Einz. aus Abgängen von Vermögensgegenständen des Sachanlagevermögens und des immateriellen Anlagevermögens						
22	+ Einz. aus Abgängen von Vermögensgegenständen des Finanzanlagevermögens						
	Einzahlungen aus Finanzierungstätigkeit						
31	+ Einz. aus der Aufnahme v. Krediten und wirtschaftlich vergleichbaren Vorgängen für Investitionen						
	Summe	9.600.000		3.300.000	608.900		
	Auszahlungen aus Investitionstätigkeit						
24	- Ausz. für den Erwerb von Grundstücken und Gebäuden						
25	- Ausz. für Baumaßnahmen	-4.500.000				-18.441.000	-16.841.000
26	- Ausz. für Investitionen in das sonstige Sachanlagevermögen und immaterielle Anlagevermögen davon: Ausz. aus gewährten Investitionszuweisungen und -zuschüssen					-21.000	-21.000
27	- Ausz. für Investitionen in das Finanzanlagevermögen						
	Auszahlungen aus Finanzierungstätigkeit						
32	- Ausz. für die Tilgung von Krediten und wirtschaftlich vergleichbaren Vorgängen für Investitionen						
	Summe	-4.500.000				-18.462.000	-16.862.000
	Saldo (Einzahlungen / . Auszahlungen)	5.100.000		3.300.000	608.900	-18.462.000	-16.862.000

Produktplan 2026 der Stadt Nidda

Investitionen Produkt 1911 Städtebauliche Planung und Entwicklung

Stadt Nidda

Nr. Bezeichnung	Ansatz 2025	Ansatz 2026	Verpflichtungs- - Ermächtigunge n	Finanzplan 2027	Finanzplan 2028	Finanzplan 2029
01066 Stadterneuerung Schillerstraße + Bad Salzhausen	3.300.000	5.100.000	0	-400.000	-150.000	0
20 Einz.a.Inv.zuw.u.-zusch.s.a.Inv.beitr.	3.300.000	9.600.000	0	700.000	350.000	0
25 Auszahlungen für Baumaßnahmen	0	-4.500.000	0	-1.100.000	-500.000	0

Produktplan 2026 der Stadt Nidda

Produktbeschreibung Produkt 2011 Bauordnungsaufgaben und Ausführung von Planungen Stadt Nidda		
Verantwortliche Organisationseinheit Fachbereich Technisches Rathaus	Verantwortliche Person(en) Pablo Hildebrandt Marcel Walther (Vertretung)	
Pflichtaufgaben	Ja	
Rechtsbindungsgrad	Muss	
Kurzbeschreibung	Bauberatung sowie Prüfung und Stellungnahmen zu Bauanträgen und Teilungsgenehmigungen hinsichtlich des gemeindlichen Einvernehmens, Wahrnehmung städtischer Belange bei Zustimmungs- und Genehmigungsverfahren, Städtebauliche Verträge. Kommunalen Denkmalschutz- und Pflege.	
gesetzl. Grundlage	Stellplatz- und Ablösesatzung, Allgemeines Bau- und Planungsrecht, Aufträge bzw. Vorgaben der städtische Gremien	
Zielgruppe	Grundstückseigentümer, Bauwillige, weitere Behörden.	
Allgemeine Ziele	Sicherstellung einer geordneten städtebaulichen Entwicklung der Stadt Nidda und ihrer Stadtteile, Wahrung der bauordnungs- und bauplanerischen Bestimmungen, Unterstützung Privater bei der Planung von baulichen Vorhaben.	
Zugeordnete Kostenträger	20112 20113	Kommunalen Denkmalschutz und -pflege Bauberatung- und anträge
Haushaltsvermerke	Die Aufwendungen und Auszahlungen des Produktes bilden gem. § 4 GemHVO eine Bewirtschaftungseinheit (Budget). Die in § 20 Abs. 1 GemHVO geregelte gegenseitige Deckungsfähigkeit gilt nicht für Personal- und Versorgungsaufwendungen sowie für bilanzielle Abschreibungen und sämtliche Unerhaltungsaufwendungen. Die Personal- und Versorgungsaufwendungen sind gem. § 20 Abs. 2 GemHVO-Doppik über alle Teilhaushalte hinweg untereinander und gegenseitig deckungsfähig.	

Produktplan 2026 der Stadt Nidda

Teilergebnishaushalt Produkt 2011 Bauordnungsaufgaben und Ausführung von Planungen

Stadt Nidda

		Bezeichnung	Haushaltsansatz		Ergebnis des Jahresabschlusses 2024
Nr.	Konten		2026	2025	
		Ordentliche Erträge			
01	50	Privatrechtliche Leistungsentgelte			
02	51	Öffentlich-rechtliche Leistungsentgelte	-6.250,00	-6.250,00	-3.421,80
03	548-549	Kostensatzleistungen und -erstattungen			-31,98
04	52	Bestandsveränderungen und aktivierte Eigenleistungen			
05	55	Steuern und steuerähnliche Erträge einschl. Erträge aus gesetzlichen Umlagen			
06	547	Erträge aus Transferleistungen			
07	540-543	Erträge aus Zuweisungen und Zuschüssen für lfd. Zwecke und allgemeine Umlagen			
08	546	Erträge aus der Auflösung von Sonderposten aus Investitionszuweisungen, -zuschüssen und Investitionsbeiträgen	-21.875,00	-25.825,00	-41.569,00
09	53	Sonstige ordentliche Erträge	-60,00	-60,00	-45,36
10		Summe der ordentlichen Erträge (Nr. 1 bis 9)	-28.185,00	-32.135,00	-45.068,14
		Ordentliche Aufwendungen			
11	62, 63, 640-643, 647-649, 65	Personalaufwendungen	80.400,00	77.200,00	76.947,60
12	644-646	Versorgungsaufwendungen	4.500,00	4.400,00	4.354,85
13	60, 61, 67-69	Aufwendungen für Sach- und Dienstleistungen	8.530,00	8.030,00	3.015,32
14	66	Abschreibungen	67.190,00	72.675,00	97.375,42
15	71	Aufwendungen für Zuweisungen und Zuschüsse sowie besondere Finanzaufwendungen			
16	73	Steueraufwendungen einschl. Aufwendungen aus gesetzlichen Umlageverpflichtungen			
17	72	Transferaufwendungen			
18	70, 74, 76	Sonstige ordentliche Aufwendungen			
19		Summe der ordentlichen Aufwendungen (Nr. 11 bis 18)	160.620,00	162.305,00	181.693,19
20		Verwaltungsergebnis (Nr. 10 / . Nr. 19)	132.435,00	130.170,00	136.625,05
21	56, 57	Finanzerträge			
22	77	Finanzaufwendungen			
23		Finanzergebnis (Nr. 21 bis Nr. 22)			
24		Ordentliches Ergebnis (Verwaltungsergebnis und Finanzergebnis Nr. 20 und Nr. 23)	132.435,00	130.170,00	136.625,05
25	59	Außerordentliche Erträge			
26	79	Außerordentliche Aufwendungen			
27		Außerordentliches Ergebnis (Nr. 25 / . Nr. 26)			
28		Jahresergebnis vor internen Leistungsbeziehungen (ordentliches Ergebnis und außerordentliches Ergebnis Nr. 24 und Nr. 27)	132.435,00	130.170,00	136.625,05
29		Erlöse der internen Leistungsbeziehungen	-78.520,00	-76.230,00	-72.600,00
30		Kosten der internen Leistungsbeziehungen			10.590,00
31		Ergebnis der internen Leistungsbeziehungen	-78.520,00	-76.230,00	-62.010,00
32		Jahresergebnis nach internen Leistungsbeziehungen	53.915,00	53.940,00	74.615,05

Produktplan 2026 der Stadt Nidda

Teilergebnishaushalt
Produkt 2011 Bauordnungsaufgaben und Ausführung von Planungen

Stadt Nidda

			Haushaltsansatz		
Nr.	Konten	Bezeichnung	2026	2025	Ergebnis des Jahresabschlusses 2024
5101000		öffentlich rechtliche Verwaltungsgebühren	-1.250,00	-1.250,00	
5101010		öffentl.rechtl. Verwaltungsgebühren Verw.Kst.Satzung	-5.000,00	-5.000,00	-3.421,80
02	51	Öffentlich-rechtliche Leistungsentgelte	-6.250,00	-6.250,00	-3.421,80
5488100		Kostenerstattungen von Dritten			-31,98
03	548-549	Kostenersatzleistungen und -erstattungen			-31,98
5460100		Erträge Auflös SOPO Invest vom öffentl Bereich	-21.875,00	-25.825,00	-41.569,00
08	546	Ertr.a.Aufl.v.Sonderp.a.Inv.zuw.-zusch.u.-Beitr.	-21.875,00	-25.825,00	-41.569,00
09	53	Sonstige ordentliche Erträge	-60,00	-60,00	-45,36
10		Summe der ordentlichen Erträge (Pos. 1 - 9)	-28.185,00	-32.135,00	-45.068,14
6201000		Entgelt Beschäftigte (einschl. Zulagen)	53.300,00	52.400,00	50.719,42
6201001		Leistungsentgelt Beschäftigte			742,45
6201030		Entgelt Aushilfen (einschl. Zulagen)			366,53
6301000		Dienst-, Amtsbezüge einschl. tarifl. Zulagen	15.800,00	14.200,00	14.179,68
6311000		Leistungsentgelt Beamte			397,28
6401000		AG-Anteil zur Sozialvers. Entgeltbereich	11.300,00	10.600,00	10.542,24
11	62, 63, 640-643, 647-649, 65	Personalaufwendungen	80.400,00	77.200,00	76.947,60
6451000		Auf. an Verso. kassen f tarifl. Beschäftigte	4.500,00	4.400,00	4.354,85
12	644-646	Versorgungsaufwendungen	4.500,00	4.400,00	4.354,85
6010100		Aufw. für Büromat. u. Drucks. d. Verw. u. ähnl. E	300,00	300,00	
6063000		Materialaufw. für Einrichtungen und Ausstattungen	500,00	500,00	272,49
6070000		Aufw. für Berufskleidung, Arbeitsschuttmittel	500,00	500,00	
6089000		übriger sonstiger Materialaufwand	500,00	1.000,00	
6179000		And. sonstige Aufwendungen für bezogene Leistungen	500,00		1.000,00
6771000		Aufw. für Sachverst., Rechtsanwälte u. Gerichtskosten	100,00	100,00	140,00
6810000		Aufw. für Zeitungen u Fachliteratur	500,00	500,00	395,90
6820000		Porto und Versandkosten	30,00	30,00	
6832000		Telefonkosten	1.300,00	1.000,00	970,12
6862000		Aufw. für Gästebewirtung (Repräsentation)	250,00	250,00	
6869000		sonst. Aufwendungen für Repräsentation	250,00	250,00	
6880000		Aufw. Für Fort- und Weiterbildung	3.800,00	3.600,00	236,81
13	60, 61, 67-69	Aufwendungen für Sach- und Dienstleistungen	8.530,00	8.030,00	3.015,32
6615000		Abschr. aktivierte Investzuw.,-zuschüsse u. -beitr	6.830,00	12.315,00	37.018,88
6620000		Abschr. Gebäude u. -einr., SachAnlag., InfrStrktV	60.360,00	60.360,00	60.356,54
14	66	Abschreibungen	67.190,00	72.675,00	97.375,42
19		Summe der ordentlichen Aufwendungen (Pos. 11 - 18)	160.620,00	162.305,00	181.693,19
20		Verwaltungsergebnis (Pos. 10 / . Ps. 19)	132.435,00	130.170,00	136.625,05
24		Ordentliches Ergebnis (Pos. 20 + Pos. 23)	132.435,00	130.170,00	136.625,05
28		Jahresergebnis vor intern.LLeistungsbez.	132.435,00	130.170,00	136.625,05
291		Erträge Bauhof aus ILV	-78.520,00	-76.230,00	-72.600,00
29		Erträge der internen Leistungsbeziehungen	-78.520,00	-76.230,00	-72.600,00
301		Aufwendungen Bauhof aus ILV			10.590,00
30		Aufwendungen der internen Leistungsbeziehungen			10.590,00
31		Jahresergebnis nach internen Leistungsbeziehungen	53.915,00	53.940,00	74.615,05
59		Jahresergebnis nach Verwendung	53.915,00	53.940,00	74.615,05

Produktplan 2026 der Stadt Nidda

Teilfinanzhaushalt Produkt 2011 Bauordnungsaufgaben und Ausführung von Planungen

Stadt Nidda

		Haushaltsansatz				Investitions- und Investitionsförderungsmaßnahmen	
Nr.	Bezeichnung	2026	Verpflichtungs-ermächtigungen	2025	Ergebnis des Jahresabschlusses 2024	Gesamtauszahlungsbedarf	davon bisher bereitgestellt
	Einzahlungen aus Investitionstätigkeit						
20	+ Einz. aus Investitionszuweis. und -zuschüssen sowie aus Investitionsbeiträgen						
21	+ Einz. aus Abgängen von Vermögensgegenständen des Sachanlagevermögens und des immateriellen Anlagevermögens						
22	+ Einz. aus Abgängen von Vermögensgegenständen des Finanzanlagevermögens						
	Einzahlungen aus Finanzierungstätigkeit						
31	+ Einz. aus der Aufnahme v. Krediten und wirtschaftlich vergleichbaren Vorgängen für Investitionen						
	Summe						
	Auszahlungen aus Investitionstätigkeit						
24	- Ausz. für den Erwerb von Grundstücken und Gebäuden						
25	- Ausz. für Baumaßnahmen					-350.000	-350.000
26	- Ausz. für Investitionen in das sonstige Sachanlagevermögen und immaterielle Anlagevermögen davon: Ausz. aus gewährten Investitionszuweisungen und -zuschüssen						
27	- Ausz. für Investitionen in das Finanzanlagevermögen						
	Auszahlungen aus Finanzierungstätigkeit						
32	- Ausz. für die Tilgung von Krediten und wirtschaftlich vergleichbaren Vorgängen für Investitionen						
	Summe					-350.000	-350.000
	Saldo (Einzahlungen / . Auszahlungen)					-350.000	-350.000

Produktplan 2026 der Stadt Nidda

Produktbeschreibung Produkt 2031 Flächen- und grundstücksbezogene Daten und Grundlagen Stadt Nidda		
Verantwortliche Organisationseinheit Fachbereich Technisches Rathaus	Verantwortliche Person(en) Lena Roßmann Marcel Walther (Vertretung)	
Pflichtaufgaben	Ja	
Rechtsbindungsgrad	Kann	
Kurzbeschreibung	Verwaltung von Liegenschaftsdaten, Führung und Bereitstellung von Grundlagendaten, Kartografie, Straßenbenennungen, Hausnummerierungen, Ermittlung grundstücksbezogener Schlüsselzahlen für die Berechnung und Veranlagung von Beiträgen, Gebühren u.ä.	
gesetzl. Grundlage	Bau- und Planungsrecht, Aufträge bzw. Vorgaben der städtischen Gremien.	
Zielgruppe	Fachdienste, andere Behörden	
Allgemeine Ziele	Grundstückseigentümer, Bauwillige, andere Behörden, weitere Fachdienste der Verwaltung.	
Zugeordnete Kostenträger	20311	Flächen- und grundstücksbezogene Daten und Grundlagen und Geoinformation
Haushaltsvermerke	<p>Die Aufwendungen und Auszahlungen des Produktes bilden gem. § 4 GemHVO eine Bewirtschaftungseinheit (Budget).</p> <p>Die in § 20 Abs. 1 GemHVO geregelte gegenseitige Deckungsfähigkeit gilt nicht für Personal- und Versorgungsaufwendungen sowie für bilanzielle Abschreibungen und sämtliche Unerhaltungsaufwendungen.</p> <p>Die Personal- und Versorgungsaufwendungen sind gem. § 20 Abs. 2 GemHVO-Doppik über alle Teilhaushalte hinweg untereinander und gegenseitig deckungsfähig.</p>	

Produktplan 2026 der Stadt Nidda

Teilergebnishaushalt Produkt 2031 Flächen- und grundstücksbezogene Daten und Grundlagen

Stadt Nidda

		Bezeichnung	Haushaltsansatz		Ergebnis des Jahresabschlusses 2024
Nr.	Konten		2026	2025	
		Ordentliche Erträge			
01	50	Privatrechtliche Leistungsentgelte			
02	51	Öffentlich-rechtliche Leistungsentgelte			
03	548-549	Kostensatzleistungen und -erstattungen			
04	52	Bestandsveränderungen und aktivierte Eigenleistungen			
05	55	Steuern und steuerähnliche Erträge einschl. Erträge aus gesetzlichen Umlagen			
06	547	Erträge aus Transferleistungen			
07	540-543	Erträge aus Zuweisungen und Zuschüssen für lfd. Zwecke und allgemeine Umlagen			
08	546	Erträge aus der Auflösung von Sonderposten aus Investitionszuweisungen, -zuschüssen und Investitionsbeiträgen			
09	53	Sonstige ordentliche Erträge			
10		Summe der ordentlichen Erträge (Nr. 1 bis 9)			
		Ordentliche Aufwendungen			
11	62, 63, 640-643, 647-649, 65	Personalaufwendungen	9.200,00	8.900,00	8.705,09
12	644-646	Versorgungsaufwendungen	600,00	600,00	600,98
13	60, 61, 67-69	Aufwendungen für Sach- und Dienstleistungen	18.300,00	17.600,00	12.186,39
14	66	Abschreibungen			
15	71	Aufwendungen für Zuweisungen und Zuschüsse sowie besondere Finanzaufwendungen			
16	73	Steueraufwendungen einschl. Aufwendungen aus gesetzlichen Umlageverpflichtungen			
17	72	Transferaufwendungen			
18	70, 74, 76	Sonstige ordentliche Aufwendungen			
19		Summe der ordentlichen Aufwendungen (Nr. 11 bis 18)	28.100,00	27.100,00	21.492,46
20		Verwaltungsergebnis (Nr. 10 / . Nr. 19)	28.100,00	27.100,00	21.492,46
21	56, 57	Finanzerträge			
22	77	Finanzaufwendungen			
23		Finanzergebnis (Nr. 21 bis Nr. 22)			
24		Ordentliches Ergebnis (Verwaltungsergebnis und Finanzergebnis Nr. 20 und Nr. 23)	28.100,00	27.100,00	21.492,46
25	59	Außerordentliche Erträge			
26	79	Außerordentliche Aufwendungen			
27		Außerordentliches Ergebnis (Nr. 25 / . Nr. 26)			
28		Jahresergebnis vor internen Leistungsbeziehungen (ordentliches Ergebnis und außerordentliches Ergebnis Nr. 24 und Nr. 27)	28.100,00	27.100,00	21.492,46
29		Erlöse der internen Leistungsbeziehungen			
30		Kosten der internen Leistungsbeziehungen			
31		Ergebnis der internen Leistungsbeziehungen			
32		Jahresergebnis nach internen Leistungsbeziehungen	28.100,00	27.100,00	21.492,46

Produktplan 2026 der Stadt Nidda

**Teilergebnishaushalt
Produkt 2031 Flächen- und grundstücksbezogene Daten und Grundlagen**

Stadt Nidda

			Haushaltsansatz		
Nr.	Konten	Bezeichnung	2026	2025	Ergebnis des Jahresabschlusses 2024
6201000		Entgelt Beschäftigte (einschl. Zulagen)	7.600,00	7.400,00	7.161,01
6201001		Leistungsentgelt Beschäftigte			107,89
6401000		AG-Anteil zur Sozialvers. Entgeltbereich	1.600,00	1.500,00	1.436,19
11	62, 63, 640-643, 647-649, 65	Personalaufwendungen	9.200,00	8.900,00	8.705,09
6451000		Auf. an Verso. kassen f tarifl. Beschäftigte	600,00	600,00	600,98
12	644-646	Versorgungsaufwendungen	600,00	600,00	600,98
6166100		Wartungskosten EDV	18.300,00	17.600,00	12.186,39
13	60, 61, 67-69	Aufwendungen für Sach- und Dienstleistungen	18.300,00	17.600,00	12.186,39
19		Summe der ordentlichen Aufwendungen (Pos. 11 - 18)	28.100,00	27.100,00	21.492,46
20		Verwaltungsergebnis (Pos. 10 / . Ps. 19)	28.100,00	27.100,00	21.492,46
24		Ordentliches Ergebnis (Pos. 20 + Pos. 23)	28.100,00	27.100,00	21.492,46
28		Jahresergebnis vor intern.LLeistungsbez.	28.100,00	27.100,00	21.492,46
31		Jahresergebnis nach internen Leistungsbeziehungen	28.100,00	27.100,00	21.492,46
59		Jahresergebnis nach Verwendung	28.100,00	27.100,00	21.492,46

Produktplan 2026 der Stadt Nidda

Teilfinanzhaushalt Produkt 2031 Flächen- und grundstücksbezogene Daten und Grundlagen

Stadt Nidda

		Haushaltsansatz				Investitions- und Investitionsförderungsmaßnahmen	
Nr.	Bezeichnung	2026	Verpflichtungs-ermächtigungen	2025	Ergebnis des Jahresabschlusses 2024	Gesamt-auszahlungsbedarf	davon bisher bereitgestellt
	Einzahlungen aus Investitionstätigkeit						
20	+ Einz. aus Investitionszuweis. und -zuschüssen sowie aus Investitionsbeiträgen						
21	+ Einz. aus Abgängen von Vermögensgegenständen des Sachanlagevermögens und des immateriellen Anlagevermögens						
22	+ Einz. aus Abgängen von Vermögensgegenständen des Finanzanlagevermögens						
	Einzahlungen aus Finanzierungstätigkeit						
31	+ Einz. aus der Aufnahme v. Krediten und wirtschaftlich vergleichbaren Vorgängen für Investitionen						
	Summe						
	Auszahlungen aus Investitionstätigkeit						
24	- Ausz. für den Erwerb von Grundstücken und Gebäuden						
25	- Ausz. für Baumaßnahmen						
26	- Ausz. für Investitionen in das sonstige Sachanlagevermögen und immaterielle Anlagevermögen davon: Ausz. aus gewährten Investitionszuweisungen und -zuschüssen						
27	- Ausz. für Investitionen in das Finanzanlagevermögen						
	Auszahlungen aus Finanzierungstätigkeit						
32	- Ausz. für die Tilgung von Krediten und wirtschaftlich vergleichbaren Vorgängen für Investitionen						
	Summe						
	Saldo (Einzahlungen / . Auszahlungen)						

Produktplan 2026 der Stadt Nidda

Produktbeschreibung Produkt 2111 Konzessionsabgaben Stadt Nidda		
Verantwortliche Organisationseinheit Fachbereich Finanzen	Verantwortliche Person(en) Pascal Löffler Lars Schmidt (Vertretung)	
Pflichtaufgaben	Ja	
Rechtsbindungsgrad	Soll	
Kurzbeschreibung	Konzessionsabgaben sind Entgelte für die Einräumung des Rechts zur Benutzung öffentlicher Verkehrswege für die Verlegung und den Betrieb von Leitungen, die der unmittelbaren Versorgung von Letztverbrauchern im Stadtgebiet mit Strom, Wasser und Gas dienen. Nach der Konzessionsabgabenverordnung wird die Konzessionsabgabe centbezogen je kWh bezogenen Stroms gezahlt.	
gesetzl. Grundlage	Energiewirtschaftsgesetz, Konzessionsabgabenverordnung, Konzessionsverträge.	
Zielgruppe	Energieversorgungsunternehmen.	
Allgemeine Ziele	Gewährleistung der wirtschaftlichen Leistungsfähigkeit der Kommune und Wahrung der Rechte der Stadt Nidda	
Zugeordnete Kostenträger	21111	Konzessionsabgaben
Haushaltsvermerke	Die Aufwendungen und Auszahlungen des Produktes bilden gem. § 4 GemHVO eine Bewirtschaftungseinheit (Budget). Die in § 20 Abs. 1 GemHVO geregelte gegenseitige Deckungsfähigkeit gilt nicht für Personal- und Versorgungsaufwendungen sowie für bilanzielle Abschreibungen und sämtliche Unerhaltungsaufwendungen. Die Personal- und Versorgungsaufwendungen sind gem. § 20 Abs. 2 GemHVO-Doppik über alle Teilhaushalte hinweg untereinander und gegenseitig deckungsfähig.	

Produktplan 2026 der Stadt Nidda

Teilergebnishaushalt Produkt 2111 Konzessionsabgaben

Stadt Nidda

		Bezeichnung	Haushaltsansatz		Ergebnis des Jahresabschlusses 2024
Nr.	Konten		2026	2025	
		Ordentliche Erträge			
01	50	Privatrechtliche Leistungsentgelte			
02	51	Öffentlich-rechtliche Leistungsentgelte			
03	548-549	Kostenersatzleistungen und -erstattungen			
04	52	Bestandsveränderungen und aktivierte Eigenleistungen			
05	55	Steuern und steuerähnliche Erträge einschl. Erträge aus gesetzlichen Umlagen			
06	547	Erträge aus Transferleistungen			
07	540-543	Erträge aus Zuweisungen und Zuschüssen für lfd. Zwecke und allgemeine Umlagen			
08	546	Erträge aus der Auflösung von Sonderposten aus Investitionszuweisungen, -zuschüssen und Investitionsbeiträgen			
09	53	Sonstige ordentliche Erträge	-400.000,00	-490.000,00	-250.424,02
10		Summe der ordentlichen Erträge (Nr. 1 bis 9)	-400.000,00	-490.000,00	-250.424,02
		Ordentliche Aufwendungen			
11	62, 63, 640-643, 647-649, 65	Personalaufwendungen			
12	644-646	Versorgungsaufwendungen			
13	60, 61, 67-69	Aufwendungen für Sach- und Dienstleistungen			
14	66	Abschreibungen			
15	71	Aufwendungen für Zuweisungen und Zuschüsse sowie besondere Finanzaufwendungen			
16	73	Steueraufwendungen einschl. Aufwendungen aus gesetzlichen Umlageverpflichtungen			
17	72	Transferaufwendungen			
18	70, 74, 76	Sonstige ordentliche Aufwendungen			
19		Summe der ordentlichen Aufwendungen (Nr. 11 bis 18)			
20		Verwaltungsergebnis (Nr. 10 / . Nr. 19)	-400.000,00	-490.000,00	-250.424,02
21	56, 57	Finanzerträge			
22	77	Finanzaufwendungen			
23		Finanzergebnis (Nr. 21 bis Nr. 22)			
24		Ordentliches Ergebnis (Verwaltungsergebnis und Finanzergebnis Nr. 20 und Nr. 23)	-400.000,00	-490.000,00	-250.424,02
25	59	Außerordentliche Erträge			
26	79	Außerordentliche Aufwendungen			
27		Außerordentliches Ergebnis (Nr. 25 / . Nr. 26)			
28		Jahresergebnis vor internen Leistungsbeziehungen (ordentliches Ergebnis und außerordentliches Ergebnis Nr. 24 und Nr. 27)	-400.000,00	-490.000,00	-250.424,02
29		Erlöse der internen Leistungsbeziehungen			
30		Kosten der internen Leistungsbeziehungen			
31		Ergebnis der internen Leistungsbeziehungen			
32		Jahresergebnis nach internen Leistungsbeziehungen	-400.000,00	-490.000,00	-250.424,02

Produktplan 2026 der Stadt Nidda

Teilergebnishaushalt
Produkt 2111 Konzessionsabgaben

Stadt Nidda

			Haushaltsansatz		
Nr.	Konten	Bezeichnung	2026	2025	Ergebnis des Jahresabschlusses 2024
5309100		Konzessionsabgaben	-400.000,00	-490.000,00	-250.424,02
09	53	Sonstige ordentliche Erträge	-400.000,00	-490.000,00	-250.424,02
10		Summe der ordentlichen Erträge (Pos. 1 - 9)	-400.000,00	-490.000,00	-250.424,02
20		Verwaltungsergebnis (Pos. 10 / . Ps. 19)	-400.000,00	-490.000,00	-250.424,02
24		Ordentliches Ergebnis (Pos. 20 + Pos. 23)	-400.000,00	-490.000,00	-250.424,02
28		Jahresergebnis vor intern.LLeistungsbez.	-400.000,00	-490.000,00	-250.424,02
31		Jahresergebnis nach internen Leistungsbeziehungen	-400.000,00	-490.000,00	-250.424,02
59		Jahresergebnis nach Verwendung	-400.000,00	-490.000,00	-250.424,02

Produktplan 2026 der Stadt Nidda

Teilfinanzhaushalt Produkt 2111 Konzessionsabgaben

Stadt Nidda

		Haushaltsansatz				Investitions- und Investitionsförderungsmaßnahmen	
Nr.	Bezeichnung	2026	Verpflichtungs-ermächtigungen	2025	Ergebnis des Jahresabschlusses 2024	Gesamt-auszahlungsbedarf	davon bisher bereitgestellt
	Einzahlungen aus Investitionstätigkeit						
20	+ Einz. aus Investitionszuweis. und -zuschüssen sowie aus Investitionsbeiträgen						
21	+ Einz. aus Abgängen von Vermögensgegenständen des Sachanlagevermögens und des immateriellen Anlagevermögens						
22	+ Einz. aus Abgängen von Vermögensgegenständen des Finanzanlagevermögens						
	Einzahlungen aus Finanzierungstätigkeit						
31	+ Einz. aus der Aufnahme v. Krediten und wirtschaftlich vergleichbaren Vorgängen für Investitionen						
	Summe						
	Auszahlungen aus Investitionstätigkeit						
24	- Ausz. für den Erwerb von Grundstücken und Gebäuden						
25	- Ausz. für Baumaßnahmen						
26	- Ausz. für Investitionen in das sonstige Sachanlagevermögen und immaterielle Anlagevermögen davon: Ausz. aus gewährten Investitionszuweisungen und -zuschüssen						
27	- Ausz. für Investitionen in das Finanzanlagevermögen						
	Auszahlungen aus Finanzierungstätigkeit						
32	- Ausz. für die Tilgung von Krediten und wirtschaftlich vergleichbaren Vorgängen für Investitionen						
	Summe						
	Saldo (Einzahlungen / . Auszahlungen)						

Produktplan 2026 der Stadt Nidda

Produktbeschreibung Produkt 2121 Beseitigung und Verwertung von Abfällen Stadt Nidda		
Verantwortliche Organisationseinheit Fachbereich Finanzen	Verantwortliche Person(en) Pascal Löffler Lars Schmidt (Vertretung)	
Pflichtaufgaben	Ja	
Rechtsbindungsgrad	Muss	
Kurzbeschreibung	Unterstützung des Wetteraukreises bei der Abfallbeseitigung gemäß dem geschlossenen öffentlichrechtlichen Vertrag, Verteilung des Abfallkalenders für die Stadt Nidda, Beratung und Informationsbezüglich Abfallvermeidung und Abfallverwertung, Beseitigung und Verwertung von Abfällen, Entsorgung von illegalen Abfallablagerungen. Planung und Durchführung von Sonderabführen. Koordination von Entsorgungsunternehmen.	
gesetzl. Grundlage	Abfallsatzung der Stadt Nidda, Abfallgebührensatzung und Abfallsatzung des Wetteraukreises, AbfG.	
Zielgruppe	Abfallwirtschaft des Wetteraukreises, Bürgerinnen und Bürger, Grundstückseigentümer, Umweltbeauftragter der Stadt Nidda.	
Allgemeine Ziele	Sicherstellung einer ordnungsgemäßen Entsorgung von Abfällen, zielgerichtete Informationen der Bürgerinnen und Bürger zum Thema Abfallentsorgung und Abfallvermeidung.	
Zugeordnete Kostenträger	21211 21212 21213 21214	Abfalleinsammlung Serviceleistungen der Abfallentsorgung durch den Bauhof Beseitigung und Verwertung von Abfällen Arbeiten für den Recyclinghof durch den Bauhof
Zugeordnete KST	02090000 Abfallbeseitigung Allgemein 02100000 Recyclinghof Allgemein	
Haushaltsvermerke	Die Aufwendungen und Auszahlungen des Produktes bilden gem. § 4 GemHVO eine Bewirtschaftungseinheit (Budget). Die in § 20 Abs. 1 GemHVO geregelte gegenseitige Deckungsfähigkeit gilt nicht für Personal- und Versorgungsaufwendungen sowie für bilanzielle Abschreibungen und sämtliche Unerhaltungsaufwendungen. Die Personal- und Versorgungsaufwendungen sind gem. § 20 Abs. 2 GemHVO-Doppik über alle Teilhaushalte hinweg untereinander und gegenseitig deckungsfähig.	

Produktplan 2026 der Stadt Nidda

Teilergebnishaushalt Produkt 2121 Beseitigung und Verwertung von Abfällen

Stadt Nidda

		Bezeichnung	Haushaltsansatz		Ergebnis des Jahresabschlusses 2024
Nr.	Konten		2026	2025	
		Ordentliche Erträge			
01	50	Privatrechtliche Leistungsentgelte			-110,55
02	51	Öffentlich-rechtliche Leistungsentgelte	-1.136.000,00	-1.008.180,00	-1.101.329,06
03	548-549	Kostensatzleistungen und -erstattungen	-36.205,00	-36.000,00	-25.520,49
04	52	Bestandsveränderungen und aktivierte Eigenleistungen			
05	55	Steuern und steuerähnliche Erträge einschl. Erträge aus gesetzlichen Umlagen			
06	547	Erträge aus Transferleistungen			
07	540-543	Erträge aus Zuweisungen und Zuschüssen für lfd. Zwecke und allgemeine Umlagen	-32.000,00	-27.500,00	-32.517,50
08	546	Erträge aus der Auflösung von Sonderposten aus Investitionszuweisungen, -zuschüssen und Investitionsbeiträgen	-1.120,00	-100.000,00	
09	53	Sonstige ordentliche Erträge	-23.360,00	-23.360,00	-23.737,84
10		Summe der ordentlichen Erträge (Nr. 1 bis 9)	-1.228.685,00	-1.195.040,00	-1.183.215,44
		Ordentliche Aufwendungen			
11	62, 63, 640-643, 647-649, 65	Personalaufwendungen	73.500,00	70.700,00	70.564,76
12	644-646	Versorgungsaufwendungen	3.300,00	3.300,00	3.260,55
13	60, 61, 67-69	Aufwendungen für Sach- und Dienstleistungen	943.420,00	925.305,00	937.145,09
14	66	Abschreibungen	24.460,00	12.350,00	12.781,31
15	71	Aufwendungen für Zuweisungen und Zuschüsse sowie besondere Finanzaufwendungen			
16	73	Steueraufwendungen einschl. Aufwendungen aus gesetzlichen Umlageverpflichtungen			
17	72	Transferaufwendungen			
18	70, 74, 76	Sonstige ordentliche Aufwendungen			
19		Summe der ordentlichen Aufwendungen (Nr. 11 bis 18)	1.044.680,00	1.011.655,00	1.023.751,71
20		Verwaltungsergebnis (Nr. 10 / . Nr. 19)	-184.005,00	-183.385,00	-159.463,73
21	56, 57	Finanzerträge			
22	77	Finanzaufwendungen			
23		Finanzergebnis (Nr. 21 bis Nr. 22)			
24		Ordentliches Ergebnis (Verwaltungsergebnis und Finanzergebnis Nr. 20 und Nr. 23)	-184.005,00	-183.385,00	-159.463,73
25	59	Außerordentliche Erträge			
26	79	Außerordentliche Aufwendungen			3,73
27		Außerordentliches Ergebnis (Nr. 25 / . Nr. 26)			3,73
28		Jahresergebnis vor internen Leistungsbeziehungen (ordentliches Ergebnis und außerordentliches Ergebnis Nr. 24 und Nr. 27)	-184.005,00	-183.385,00	-159.460,00
29		Erlöse der internen Leistungsbeziehungen			
30		Kosten der internen Leistungsbeziehungen	280.880,00	268.490,00	362.220,00
31		Ergebnis der internen Leistungsbeziehungen	280.880,00	268.490,00	362.220,00
32		Jahresergebnis nach internen Leistungsbeziehungen	96.875,00	85.105,00	202.760,00

Produktplan 2026 der Stadt Nidda

Teilergebnishaushalt Produkt 2121 Beseitigung und Verwertung von Abfällen					
Stadt Nidda					
			Haushaltsansatz		
Nr.	Konten	Bezeichnung	2026	2025	Ergebnis des Jahresabschlusses 2024
5090000		sonstige Umsatzerlöse			-110,55
01	50	Privatrechtliche Leistungsentgelte			-110,55
5130000		Benutzungsgebühren Abfallbeseitigung Restmüll	-1.020.000,00	-892.180,00	-976.089,45
5131000		Benutzungsgebühren Sperrmüllgebühren	-16.000,00	-16.000,00	-17.752,75
5132000		Benutzungsgebühren Recyclinghof	-100.000,00	-100.000,00	-107.486,86
02	51	Öffentlich-rechtliche Leistungsentgelte	-1.136.000,00	-1.008.180,00	-1.101.329,06
5482000		Kostenerstattungen von Gemeinden/ GV/ Landkreis	-23.205,00	-15.500,00	-13.007,90
5488100		Kostenerstattungen von Dritten	-13.000,00	-20.500,00	-12.512,59
03	548-549	Kostenersatzleistungen und -erstattungen	-36.205,00	-36.000,00	-25.520,49
5423000		Zuweisungen f lfd Zwecke von Zweckverbänden	-32.000,00	-27.500,00	-32.517,50
07	540-543	Ertr.a.Zuweisgn.u.Zusch.f.lfd.Zwecke u.allg.Uml.	-32.000,00	-27.500,00	-32.517,50
5460100		Erträge Auflös SOPO Invest vom öffentl Bereich	-1.120,00		
5463000		Erträge Auflösung von SOPO für den Gebührenausschl.		-100.000,00	
08	546	Ertr.a.Aufl.v.Sonderp.a.Inv.zuw.-zusch.u.-Beitr.	-1.120,00	-100.000,00	
5399000		andere sonstige betriebliche Erträge	-23.300,00	-23.300,00	-23.681,20
09	53	Sonstige ordentliche Erträge	-23.360,00	-23.360,00	-23.737,84
10		Summe der ordentlichen Erträge (Pos. 1 - 9)	-1.228.685,00	-1.195.040,00	-1.183.215,44
6201000		Entgelt Beschäftigte (einschl. Zulagen)	42.400,00	41.500,00	40.640,14
6201001		Leistungsentgelt Beschäftigte			585,29
6301000		Dienst-, Amtsbezüge einschl. tarifl. Zulagen	21.700,00	20.200,00	20.025,96
6311000		Leistungsentgelt Beamte			498,16
6401000		AG-Anteil zur Sozialvers. Entgeltbereich	9.400,00	9.000,00	8.815,21
11	62, 63, 640-643, 647-649, 65	Personalaufwendungen	73.500,00	70.700,00	70.564,76
6451000		Auf. an Verso. kassen f tarifl. Beschäftigte	3.300,00	3.300,00	3.260,55
12	644-646	Versorgungsaufwendungen	3.300,00	3.300,00	3.260,55
6010100		Aufw. für Büromat. u. Drucks. d. Verw. u. ähnl. B	4.000,00	4.000,00	3.247,04
6061000		Materialaufw. für Gebäude u. Außenanlagen	1.500,00	1.500,00	1.057,78
6063000		Materialaufw. für Einrichtungen und Ausstattungen	1.500,00	1.500,00	902,70
6071000		Aufw. für Handelswaren	3.000,00	2.100,00	3.075,32
6089000		übriger sonstiger Materialaufwand		100,00	
6161000		Instandh. Gebäude, Außenanl. (Bauunterhaltung)		500,00	
6163000		Instandh. von Einrichtungen und Ausstattungen		700,00	
6166000		Wartungskosten	80,00	15,00	
6171000		Aufwendungen für Fremdensorgung	400.000,00	400.100,00	388.224,65
6171100		Aufwendungen für Restmüllentsorgung	410.000,00	400.000,00	407.674,75
6171130		Aufwendungen für Sperrmüllbeseitigung	27.000,00	26.000,00	26.871,49
6171140		Aufwendungen für Entsorgung an AWB, Recyclinghof	62.000,00	60.000,00	63.703,59
6171160		Aufwendungen für Material- u. Bauschuttentsorgung	29.000,00	25.000,00	28.459,20
6173000		Fremdreinigung	2.000,00	2.000,00	1.956,36
6179000		And. sonstige Aufwendungen für bezogene Leistungen	2.650,00	650,00	8.197,64
6771000		Aufw. für Sachverst., Rechtsanwälte u. Gerichtskosten			2.953,11
6832000		Telefonkosten	550,00	1.000,00	680,70
6850000		Reisekosten			8,14
6900100		Beiträge f. Gebäudebezogene Versicherungen	140,00	140,00	132,62
13	60, 61, 67-69	Aufwendungen für Sach- und Dienstleistungen	943.420,00	925.305,00	937.145,09
6620000		Abschr. Gebäude u. -einr., SachAnlag., InfrStrktV	13.060,00	12.075,00	12.229,17

Produktplan 2026 der Stadt Nidda

Teilergebnishaushalt
Produkt 2121 Beseitigung und Verwertung von Abfällen

Stadt Nidda

			Haushaltsansatz		
Nr.	Konten	Bezeichnung	2026	2025	Ergebnis des Jahresabschlusses 2024
6630000		Abschr. auf techn. Anlagen u. Maschinen	10.000,00		
6642000		Abschr. auf Betriebsausstattung	1.400,00	275,00	552,14
14	66	Abschreibungen	24.460,00	12.350,00	12.781,31
19		Summe der ordentlichen Aufwendungen (Pos. 11 - 18)	1.044.680,00	1.011.655,00	1.023.751,71
20		Verwaltungsergebnis (Pos. 10 / . Ps. 19)	-184.005,00	-183.385,00	-159.463,73
24		Ordentliches Ergebnis (Pos. 20 + Pos. 23)	-184.005,00	-183.385,00	-159.463,73
7990100		Ausbuchung Kleinbeträge			3,73
26	79	Außerordentliche Aufwendungen			3,73
27		Außerordentliches Ergebnis (Pos. 25 / . Pos. 26)			3,73
28		Jahresergebnis vor intern.LLeistungsbez.	-184.005,00	-183.385,00	-159.460,00
301		Aufwendungen Bauhof aus ILV	280.880,00	268.490,00	362.220,00
30		Aufwendungen der internen Leistungsbeziehungen	280.880,00	268.490,00	362.220,00
31		Jahresergebnis nach internen Leistungsbeziehungen	96.875,00	85.105,00	202.760,00
59		Jahresergebnis nach Verwendung	96.875,00	85.105,00	202.760,00

Produktplan 2026 der Stadt Nidda

Teilfinanzhaushalt Produkt 2121 Beseitigung und Verwertung von Abfällen

Stadt Nidda

		Haushaltsansatz				Investitions- und Investitionsförderungsmaßnahmen	
Nr.	Bezeichnung	2026	Verpflichtungs-ermächtigungen	2025	Ergebnis des Jahresabschlusses 2024	Gesamt-auszahlungsbedarf	davon bisher bereitgestellt
	Einzahlungen aus Investitionstätigkeit						
20	+ Einz. aus Investitionszuweis. und -zuschüssen sowie aus Investitionsbeiträgen						
21	+ Einz. aus Abgängen von Vermögensgegenständen des Sachanlagevermögens und des immateriellen Anlagevermögens						
22	+ Einz. aus Abgängen von Vermögensgegenständen des Finanzanlagevermögens						
	Einzahlungen aus Finanzierungstätigkeit						
31	+ Einz. aus der Aufnahme v. Krediten und wirtschaftlich vergleichbaren Vorgängen für Investitionen						
	Summe						
	Auszahlungen aus Investitionstätigkeit						
24	- Ausz. für den Erwerb von Grundstücken und Gebäuden						
25	- Ausz. für Baumaßnahmen				-4.969	-625.000	-625.000
26	- Ausz. für Investitionen in das sonstige Sachanlagevermögen und immaterielle Anlagevermögen davon: Ausz. aus gewährten Investitionszuweisungen und -zuschüssen						
27	- Ausz. für Investitionen in das Finanzanlagevermögen						
	Auszahlungen aus Finanzierungstätigkeit						
32	- Ausz. für die Tilgung von Krediten und wirtschaftlich vergleichbaren Vorgängen für Investitionen						
	Summe				-4.969	-625.000	-625.000
	Saldo (Einzahlungen / . Auszahlungen)				-4.969	-625.000	-625.000

Produktplan 2026 der Stadt Nidda

Produktbeschreibung Produkt 2122 Ver- und Entsorgung Wasser Stadt Nidda		
Verantwortliche Organisationseinheit Fachbereich Technisches Rathaus	Verantwortliche Person(en) Pablo Hildebrandt Marcel Walther (Vertretung)	
Pflichtaufgaben	Ja	
Rechtsbindungsgrad	Muss	
Kurzbeschreibung	Sicherstellung der Versorgung mit Trink- und Löschwasser im Stadtgebiet der Stadt Nidda. Originär veranlasst durch die Stadtwerke Nidda (Wasser) und Entsorgung der Abwasser durch den ZOV Friedberg (Abwasser).	
gesetzl. Grundlage	HGO, Eigenbetriebsgesetz, Eigenbetriebssatzung der Stadtwerke Nidda, Beschlüsse der Betriebskommission und der städtischen Gremien der Stadt Nidda. Trinkwasser- und Rohwasserverordnung; HWG; WHG und weitere Gesetze.	
Zielgruppe	Betriebskommission und Betriebsleiter, Städtische Gremien, Ingenieurbüros und externe Unternehmen, andere Behörden, Fachdienste der Stadt Nidda.	
Allgemeine Ziele	Sicherstellung einer ordnungsgemäßen Wasserversorgung für die Bürgerinnen und Bürger der Stadt Nidda, die der Trinkwasserverordnung entspricht.	
Zugeordnete Kostenträger	21221 21222 21223 21224	Versorgung mit Wasser und Entsorgung Abwasser Technischer Service der Wasserversorgung durch den Bauhof Technischer Service der Abwasserentsorgung durch den Bauhof Reinigung der Sinkkästen durch den Bauhof
Haushaltsvermerke	<p>Die Aufwendungen und Auszahlungen des Produktes bilden gem. § 4 GemHVO eine Bewirtschaftungseinheit (Budget).</p> <p>Die in § 20 Abs. 1 GemHVO geregelte gegenseitige Deckungsfähigkeit gilt nicht für Personal- und Versorgungsaufwendungen sowie für bilanzielle Abschreibungen und sämtliche Unerhaltungsaufwendungen.</p> <p>Die Personal- und Versorgungsaufwendungen sind gem. § 20 Abs. 2 GemHVO-Doppik über alle Teilhaushalte hinweg untereinander und gegenseitig deckungsfähig.</p>	

Produktplan 2026 der Stadt Nidda

Teilergebnishaushalt Produkt 2122 Ver- und Entsorgung Wasser

Stadt Nidda

		Bezeichnung	Haushaltsansatz		Ergebnis des Jahresabschlusses 2024
Nr.	Konten		2026	2025	
		Ordentliche Erträge			
01	50	Privatrechtliche Leistungsentgelte	-1.800,00	-3.540,00	-6.033,00
02	51	Öffentlich-rechtliche Leistungsentgelte	-2.405.150,00	-1.700.000,00	-1.643.004,80
03	548-549	Kostensatzleistungen und -erstattungen	-21.500,00	-20.000,00	-9.187,57
04	52	Bestandsveränderungen und aktivierte Eigenleistungen			
05	55	Steuern und steuerähnliche Erträge einschl. Erträge aus gesetzlichen Umlagen			
06	547	Erträge aus Transferleistungen			
07	540-543	Erträge aus Zuweisungen und Zuschüssen für lfd. Zwecke und allgemeine Umlagen			
08	546	Erträge aus der Auflösung von Sonderposten aus Investitionszuweisungen, -zuschüssen und Investitionsbeiträgen	-24.635,00	-413.155,00	-108.511,00
09	53	Sonstige ordentliche Erträge	-50.000,00	-30.000,00	-43.834,19
10		Summe der ordentlichen Erträge (Nr. 1 bis 9)	-2.503.085,00	-2.166.695,00	-1.810.570,56
		Ordentliche Aufwendungen			
11	62, 63, 640-643, 647-649, 65	Personalaufwendungen	20.700,00	19.800,00	19.402,96
12	644-646	Versorgungsaufwendungen	1.400,00	1.300,00	1.316,19
13	60, 61, 67-69	Aufwendungen für Sach- und Dienstleistungen	1.301.985,00	1.003.430,00	787.914,75
14	66	Abschreibungen	348.795,00	350.385,00	352.495,39
15	71	Aufwendungen für Zuweisungen und Zuschüsse sowie besondere Finanzaufwendungen			
16	73	Steueraufwendungen einschl. Aufwendungen aus gesetzlichen Umlageverpflichtungen			
17	72	Transferaufwendungen			
18	70, 74, 76	Sonstige ordentliche Aufwendungen	760,00	585,00	111,00
19		Summe der ordentlichen Aufwendungen (Nr. 11 bis 18)	1.673.640,00	1.375.500,00	1.161.240,29
20		Verwaltungsergebnis (Nr. 10 / . Nr. 19)	-829.445,00	-791.195,00	-649.330,27
21	56, 57	Finanzerträge			
22	77	Finanzaufwendungen	98.985,00	107.555,00	115.818,03
23		Finanzergebnis (Nr. 21 bis Nr. 22)	98.985,00	107.555,00	115.818,03
24		Ordentliches Ergebnis (Verwaltungsergebnis und Finanzergebnis Nr. 20 und Nr. 23)	-730.460,00	-683.640,00	-533.512,24
25	59	Außerordentliche Erträge			
26	79	Außerordentliche Aufwendungen			0,03
27		Außerordentliches Ergebnis (Nr. 25 / . Nr. 26)			0,03
28		Jahresergebnis vor internen Leistungsbeziehungen (ordentliches Ergebnis und außerordentliches Ergebnis Nr. 24 und Nr. 27)	-730.460,00	-683.640,00	-533.512,21
29		Erlöse der internen Leistungsbeziehungen			
30		Kosten der internen Leistungsbeziehungen	730.160,00	683.640,00	548.090,00
31		Ergebnis der internen Leistungsbeziehungen	730.160,00	683.640,00	548.090,00
32		Jahresergebnis nach internen Leistungsbeziehungen	-300,00		14.577,79

Produktplan 2026 der Stadt Nidda

Teilergebnishaushalt
Produkt 2122 Ver- und Entsorgung Wasser

Stadt Nidda

			Haushaltsansatz		
Nr.	Konten	Bezeichnung	2026	2025	Ergebnis des Jahresabschlusses 2024
5003000		Umsatzerlöse aus Überlassung Gebäude und Räume	-1.800,00	-3.540,00	-6.033,00
01	50	Privatrechtliche Leistungsentgelte	-1.800,00	-3.540,00	-6.033,00
5130010		Benutzungsgebühren Wasser Verrechnungskonto Stadtw	-2.405.150,00	-1.700.000,00	-1.643.004,80
02	51	Öffentlich-rechtliche Leistungsentgelte	-2.405.150,00	-1.700.000,00	-1.643.004,80
5488000		Kostenerstattungen von übrigen Bereichen	-20.000,00	-20.000,00	
5488100		Kostenerstattungen von Dritten	-1.500,00		-9.187,57
03	548-549	Kostenersatzleistungen und -erstattungen	-21.500,00	-20.000,00	-9.187,57
5460100		Erträge Auflös SOPO Invest vom öffentl Bereich	-16.635,00	-19.585,00	-16.636,00
5462000		Erträge Auflösung von SOPO Investitionsbeiträgen	-8.000,00	-7.550,00	-7.930,00
5463000		Erträge Auflösung von SOPO für den Gebührenaussgl.		-386.020,00	-83.945,00
08	546	Erträge Auflösung von Sonderp.a. Invest. u. zuzusch. u. Beitr.	-24.635,00	-413.155,00	-108.511,00
5399000		andere sonstige betriebliche Erträge	-50.000,00	-30.000,00	-43.834,19
09	53	Sonstige ordentliche Erträge	-50.000,00	-30.000,00	-43.834,19
10		Summe der ordentlichen Erträge (Pos. 1 - 9)	-2.503.085,00	-2.166.695,00	-1.810.570,56
6201000		Entgelt Beschäftigte (einschl. Zulagen)	17.000,00	16.400,00	15.817,81
6201001		Leistungsentgelt Beschäftigte			238,36
6401000		AG-Anteil zur Sozialvers. Entgeltbereich	3.700,00	3.400,00	3.346,79
11	62, 63, 640-643, 647-649, 65	Personalaufwendungen	20.700,00	19.800,00	19.402,96
6451000		Aufw. an Verso. kassen f. tarifl. Beschäftigte	1.400,00	1.300,00	1.316,19
12	644-646	Versorgungsaufwendungen	1.400,00	1.300,00	1.316,19
6020000		Hilfsstoffe			434,22
6051000		Strom	78.000,00	62.000,00	76.089,76
6052000		Gas	5.000,00	5.000,00	3.729,86
6055000		Treibstoffe	9.150,00	8.920,00	7.275,34
6056000		Wasser	1.000,00	1.000,00	
6057000		Abwasser	1.950,00	1.940,00	1.910,50
6061000		Materialaufw. für Gebäude u. Außenanlagen	160.000,00	160.000,00	67.704,90
6062000		Materialaufw. für techn. Anlagen in Betriebsbauten			87,29
6063000		Materialaufw. für Einrichtungen und Ausstattungen	2.000,00	2.000,00	2.081,61
6070000		Aufw. für Berufskleidung, Arbeitsschuttmittel	750,00	750,00	345,74
6081000		Reinigungsmaterial			143,08
6089000		übriger sonstiger Materialaufwand			511,54
6101000		Fremdleist. für Erzeugnisse u. and. Umsatzleist.	240.000,00	240.000,00	236.523,08
6139000		sonstige weitere Fremdleistungen	5.000,00	5.000,00	59,60
6161000		Instandh. Gebäude, Außenanl. (Bauunterhaltung)	100.000,00	201.000,00	
6162000		Instandh. von techn. Anlagen in Betriebsbauten	580.000,00	200.000,00	252.558,69
6163000		Instandh. von Einrichtungen und Ausstattungen	5.000,00	5.000,00	6.349,80
6164000		Instandhaltung von Fahrzeugen	5.200,00	5.200,00	4.457,12
6165000		Instandh. v. Sachanl. Gemeingebrauch, Infrastr. verm.			22.875,14
6166000		Wartungskosten	10.000,00	10.000,00	3.067,83
6169000		sonstige Fremdinstandhaltung	10.000,00	10.000,00	
6171000		Aufwendungen für Fremdentorgung	2.000,00	2.000,00	
6171140		Aufwendungen für Entsorgung an AWB/Recyclinghof	150,00	150,00	
6173000		Fremdreinigung	4.000,00	3.900,00	4.050,36
6179000		And. sonstige Aufwendungen für bezogene Leistungen	70.000,00	65.000,00	85.759,91
6701000		Mieten, Pachten, Erbbauzinsen	500,00	2.000,00	
6701100		Fahrzeugmiete	400,00		440,00

Produktplan 2026 der Stadt Nidda

**Teilergebnishaushalt
Produkt 2122 Ver- und Entsorgung Wasser**

Stadt Nidda

			Haushaltsansatz		
Nr.	Konten	Bezeichnung	2026	2025	Ergebnis des Jahresabschlusses 2024
6771000		Aufw. für Sachverst., Rechtsanwälte u. Gerichtskosten	500,00	500,00	
6772000		Aufw. für Steuerberatung & Wirtschaftsp. u. RPA	5.000,00	5.500,00	6.632,50
6810000		Aufw. für Zeitungen u Fachliteratur			15,60
6832000		Telefonkosten	1.700,00	2.000,00	1.276,51
6880000		Aufw. Für Fort- und Weiterbildung	900,00	900,00	970,00
6901000		Kfz-Versicherungsbeiträge	3.785,00	3.670,00	2.564,77
13	60, 61, 67-69	Aufwendungen für Sach- und Dienstleistungen	1.301.985,00	1.003.430,00	787.914,75
6611000		Abschr. auf Konzessionen u. a. Schutzrechte	235,00	235,00	253,45
6620000		Abschr. Gebäude u. -einr., SachAnlag., InfrStrktV	336.680,00	339.130,00	338.197,39
6630000		Abschr. auf techn. Anlagen u. Maschinen	2.720,00	2.330,00	3.751,52
6642000		Abschr. auf Betriebsausstattung	1.205,00	1.475,00	2.945,80
6643000		Abschr. auf Fuhrpark	5.490,00	5.490,00	5.488,72
6645000		Abschr. auf Geschäftsausstattung	2.465,00	1.725,00	1.858,51
14	66	Abschreibungen	348.795,00	350.385,00	352.495,39
7030000		Kfz-Steuer	760,00	585,00	111,00
18	70, 74, 76	Sonstige ordentliche Aufwendungen	760,00	585,00	111,00
19		Summe der ordentlichen Aufwendungen (Pos. 11 - 18)	1.673.640,00	1.375.500,00	1.161.240,29
20		Verwaltungsergebnis (Pos. 10 / . Ps. 19)	-829.445,00	-791.195,00	-649.330,27
22	77	Zinsen und ähnliche Aufwendungen	98.985,00	107.555,00	115.818,03
23		Finanzergebnis (Pos. 21 - Pos. 22)	98.985,00	107.555,00	115.818,03
24		Ordentliches Ergebnis (Pos. 20 + Pos. 23)	-730.460,00	-683.640,00	-533.512,24
7990100		Ausbuchung Kleinbeträge			0,03
26	79	Außerordentliche Aufwendungen			0,03
27		Außerordentliches Ergebnis (Pos. 25 / . Pos. 26)			0,03
28		Jahresergebnis vor intern.LLeistungsbez.	-730.460,00	-683.640,00	-533.512,21
301		Aufwendungen Bauhof aus ILV	730.160,00	683.640,00	548.090,00
30		Aufwendungen der internen Leistungsbeziehungen	730.160,00	683.640,00	548.090,00
31		Jahresergebnis nach internen Leistungsbeziehungen	-300,00		14.577,79
59		Jahresergebnis nach Verwendung	-300,00		14.577,79

Produktplan 2026 der Stadt Nidda

Teilfinanzhaushalt Produkt 2122 Ver- und Entsorgung Wasser

Stadt Nidda

		Haushaltsansatz				Investitions- und Investitionsförderungsmaßnahmen	
Nr.	Bezeichnung	2026	Verpflichtungs-ermächtigungen	2025	Ergebnis des Jahresabschlusses 2024	Gesamtauszahlungsbedarf	davon bisher bereitgestellt
	Einzahlungen aus Investitionstätigkeit						
20	+ Einz. aus Investitionszuweis. und -zuschüssen sowie aus Investitionsbeiträgen				61.182		
21	+ Einz. aus Abgängen von Vermögensgegenständen des Sachanlagevermögens und des immateriellen Anlagevermögens						
22	+ Einz. aus Abgängen von Vermögensgegenständen des Finanzanlagevermögens						
	Einzahlungen aus Finanzierungstätigkeit						
31	+ Einz. aus der Aufnahme v. Krediten und wirtschaftlich vergleichbaren Vorgängen für Investitionen						
	Summe				61.182		
	Auszahlungen aus Investitionstätigkeit						
24	- Ausz. für den Erwerb von Grundstücken und Gebäuden						
25	- Ausz. für Baumaßnahmen	-1.380.000		-505.000	-978.302	-10.887.700	-9.517.700
26	- Ausz. für Investitionen in das sonstige Sachanlagevermögen und immaterielle Anlagevermögen davon: Ausz. aus gewährten Investitionszuweisungen und -zuschüssen	-130.000		-115.000	-4.230	-262.500	-262.500
27	- Ausz. für Investitionen in das Finanzanlagevermögen						
	Auszahlungen aus Finanzierungstätigkeit						
32	- Ausz. für die Tilgung von Krediten und wirtschaftlich vergleichbaren Vorgängen für Investitionen	-304.640		-296.065	-302.167	-1.886.010	-600.705
	Summe	-1.814.640		-916.065	-1.284.699	-13.036.210	-10.380.905
	Saldo (Einzahlungen / . Auszahlungen)	-1.814.640		-916.065	-1.223.517	-13.036.210	-10.380.905

Produktplan 2026 der Stadt Nidda

Investitionen
Produkt 2122 Ver- und Entsorgung Wasser

Stadt Nidda

Nr. Bezeichnung	Ansatz 2025	Ansatz 2026	Verpflichtungs- Ermächtigungen	Finanzplan 2027	Finanzplan 2028	Finanzplan 2029
80005 Anschaffung Fahrzeug	-85.000	-100.000	0	0	0	0
26 Auszf.Invest.i.d.sonst.Sachanl.verm.u.imm.Anl.ver	-85.000	-100.000	0	0	0	0
80007 Grundhafte Sanierung Wasserleitungen	-240.000	-200.000	0	0	0	0
25 Auszahlungen für Baumaßnahmen	-240.000	-200.000	0	0	0	0
80010 Anschaffung Maschinen Wasserversorgung	-30.000	-30.000	0	0	0	0
26 Auszf.Invest.i.d.sonst.Sachanl.verm.u.imm.Anl.ver	-30.000	-30.000	0	0	0	0
81015 WL-Erneuerung Beundestraße	0	0	0	-150.000	-600.000	0
25 Auszahlungen für Baumaßnahmen	0	0	0	-150.000	-600.000	0
81017 WL-Am Wehr	-100.000	-50.000	0	0	0	0
25 Auszahlungen für Baumaßnahmen	-100.000	-50.000	0	0	0	0
81108 Erneuerung der Wasserleitung in der Kursstraße	0	-330.000	0	0	0	0
25 Auszahlungen für Baumaßnahmen	0	-330.000	0	0	0	0
81401 WL-Erneuerung Wetteraustraße	0	0	0	-60.000	-460.000	0
25 Auszahlungen für Baumaßnahmen	0	0	0	-60.000	-460.000	0
81504 WL-Erneuerung Hirschberger Straße	-40.000	-300.000	0	0	0	0
25 Auszahlungen für Baumaßnahmen	-40.000	-300.000	0	0	0	0
81506 WL-Erneuerung Beutener Straße	0	-170.000	0	0	0	0
25 Auszahlungen für Baumaßnahmen	0	-170.000	0	0	0	0
81605 Brunnenregenierung Ulfa	-50.000	0	0	0	0	0
25 Auszahlungen für Baumaßnahmen	-50.000	0	0	0	0	0
81607 WL-Erneuerung Steinstraße (OD Ulfa)	0	-200.000	0	0	0	0
25 Auszahlungen für Baumaßnahmen	0	-200.000	0	0	0	0
81608 WL-Erneuerung Karl-Stoll-Weg	-20.000	0	0	0	0	0
25 Auszahlungen für Baumaßnahmen	-20.000	0	0	0	0	0
81609 WL-Erneuerung Rabertshäuser Straße	-55.000	0	0	0	0	0
25 Auszahlungen für Baumaßnahmen	-55.000	0	0	0	0	0
81610 Zaunanlage Brunnen Ulfa	0	-40.000	0	0	0	0
25 Auszahlungen für Baumaßnahmen	0	-40.000	0	0	0	0
82205 WL-Erneuerung Im Kränzchen	0	0	0	-100.000	0	0
25 Auszahlungen für Baumaßnahmen	0	0	0	-100.000	0	0
82404 Zaunanlage Hochbehälter Wallernhausen	0	-40.000	0	0	0	0
25 Auszahlungen für Baumaßnahmen	0	-40.000	0	0	0	0
82801 WL-Erneuerung Am Waldrain	0	-50.000	0	0	0	0
25 Auszahlungen für Baumaßnahmen	0	-50.000	0	0	0	0

Produktplan 2026 der Stadt Nidda

Produktbeschreibung Produkt 2211 Planung, Bau, Betrieb von Verkehrsanlagen Stadt Nidda		
Verantwortliche Organisationseinheit Fachbereich Technisches Rathaus		Verantwortliche Person(en) Pablo Hildebrandt Marcel Walther (Vertretung)
Pflichtaufgaben	Ja	
Rechtsbindungsgrad	Muss	
Kurzbeschreibung	Planung, Bau, Erneuerung und Unterhaltung von öffentlichen Straßen, Wegen und Plätzen, Betrieb und Unterhaltung von Straßen, Wegen und Plätzen, Unterhaltung der Verkehrsausstattung, Betrieb und Unterhaltung von Brücken, Erhebung von Anlieger-, Erschließungs- und Straßenbeiträgen	
gesetzl. Grundlage	StVG; HSOG; HWG; HGO; HStrG	
Zielgruppe	Grundstückseigentümer, Allgemeinheit	
Allgemeine Ziele	Schaffung und Erhaltung einer bedarfsgerechten Verkehrsinfrastruktur, Entwicklung eines abgestimmten Verkehrskonzeptes, Aufrechterhaltung der Verkehrssicherheit.	
Zugeordnete Kostenträger	22111 22112 22113 22114	Planung, Bau und Betrieb von Verkehrswegen und Anlagen Straßen- und Platzreinigung durch den Bauhof Straßen- und Wegeunterhaltung durch den Bauhof Planung, Bau und Unterhaltung von Feld- und Wirtschaftswegen
Haushaltsvermerke	<p>Die Aufwendungen und Auszahlungen des Produktes bilden gem. § 4 GemHVO eine Bewirtschaftungseinheit (Budget).</p> <p>Die in § 20 Abs. 1 GemHVO geregelte gegenseitige Deckungsfähigkeit gilt nicht für Personal- und Versorgungsaufwendungen sowie für bilanzielle Abschreibungen und sämtliche Unerhaltungsaufwendungen.</p> <p>Die Personal- und Versorgungsaufwendungen sind gem. § 20 Abs. 2 GemHVO-Doppik über alle Teilhaushalte hinweg untereinander und gegenseitig deckungsfähig.</p>	

Produktplan 2026 der Stadt Nidda

Teilergebnishaushalt Produkt 2211 Planung, Bau, Betrieb von Verkehrsanlagen					
Stadt Nidda					
Nr.	Konten	Bezeichnung	Haushaltsansatz		Ergebnis des Jahresabschlusses 2024
			2026	2025	
		Ordentliche Erträge			
01	50	Privatrechtliche Leistungsentgelte			-220,00
02	51	Öffentlich-rechtliche Leistungsentgelte			-170,48
03	548-549	Kostensatzleistungen und -erstattungen	-3.680,00	-3.000,00	-9.035,58
04	52	Bestandsveränderungen und aktivierte Eigenleistungen			
05	55	Steuern und steuerähnliche Erträge einschl. Erträge aus gesetzlichen Umlagen			
06	547	Erträge aus Transferleistungen			
07	540-543	Erträge aus Zuweisungen und Zuschüssen für lfd. Zwecke und allgemeine Umlagen			
08	546	Erträge aus der Auflösung von Sonderposten aus Investitionszuweisungen, -zuschüssen und Investitionsbeiträgen	-224.520,00	-221.150,00	-221.799,00
09	53	Sonstige ordentliche Erträge			
10		Summe der ordentlichen Erträge (Nr. 1 bis 9)	-228.200,00	-224.150,00	-231.225,06
		Ordentliche Aufwendungen			
11	62, 63, 640-643, 647-649, 65	Personalaufwendungen	212.200,00	217.200,00	210.568,76
12	644-646	Versorgungsaufwendungen	14.400,00	14.600,00	14.271,78
13	60, 61, 67-69	Aufwendungen für Sach- und Dienstleistungen	1.292.800,00	1.248.275,00	1.249.325,63
14	66	Abschreibungen	605.370,00	591.300,00	573.085,67
15	71	Aufwendungen für Zuweisungen und Zuschüsse sowie besondere Finanzaufwendungen			
16	73	Steueraufwendungen einschl. Aufwendungen aus gesetzlichen Umlageverpflichtungen			
17	72	Transferaufwendungen			
18	70, 74, 76	Sonstige ordentliche Aufwendungen			
19		Summe der ordentlichen Aufwendungen (Nr. 11 bis 18)	2.124.770,00	2.071.375,00	2.047.251,84
20		Verwaltungsergebnis (Nr. 10 / . Nr. 19)	1.896.570,00	1.847.225,00	1.816.026,78
21	56, 57	Finanzerträge			
22	77	Finanzaufwendungen			
23		Finanzergebnis (Nr. 21 bis Nr. 22)			
24		Ordentliches Ergebnis (Verwaltungsergebnis und Finanzergebnis Nr. 20 und Nr. 23)	1.896.570,00	1.847.225,00	1.816.026,78
25	59	Außerordentliche Erträge			
26	79	Außerordentliche Aufwendungen			
27		Außerordentliches Ergebnis (Nr. 25 / . Nr. 26)			
28		Jahresergebnis vor internen Leistungsbeziehungen (ordentliches Ergebnis und außerordentliches Ergebnis Nr. 24 und Nr. 27)	1.896.570,00	1.847.225,00	1.816.026,78
29		Erlöse der internen Leistungsbeziehungen			
30		Kosten der internen Leistungsbeziehungen	354.430,00	376.850,00	335.500,00
31		Ergebnis der internen Leistungsbeziehungen	354.430,00	376.850,00	335.500,00
32		Jahresergebnis nach internen Leistungsbeziehungen	2.251.000,00	2.224.075,00	2.151.526,78

Produktplan 2026 der Stadt Nidda

Teilergebnishaushalt
Produkt 2211 Planung, Bau, Betrieb von Verkehrsanlagen

Stadt Nidda

			Haushaltsansatz		
Nr.	Konten	Bezeichnung	2026	2025	Ergebnis des Jahresabschlusses 2024
5007000		Umsatzerlöse aus Holzverkäufen			-220,00
01	50	Privatrechtliche Leistungsentgelte			-220,00
5101000		öffentlich rechtliche Verwaltungsgebühren			-170,48
02	51	Öffentlich-rechtliche Leistungsentgelte			-170,48
5488100		Kostenerstattungen von Dritten	-3.680,00	-3.000,00	-9.035,58
03	548-549	Kostenersatzleistungen und -erstattungen	-3.680,00	-3.000,00	-9.035,58
5460100		Erträge Auflös SOPO Invest vom öffentl Bereich	-56.500,00	-51.915,00	-51.945,00
5462000		Erträge Auflösung von SOPO Investitionsbeiträgen	-168.020,00	-169.235,00	-169.854,00
08	546	Ertr.a.Aufl.v.Sonderp.a.Inv.zuw.-zusch.u.-Beitr.	-224.520,00	-221.150,00	-221.799,00
10		Summe der ordentlichen Erträge (Pos. 1 - 9)	-228.200,00	-224.150,00	-231.225,06
6201000		Entgelt Beschäftigte (einschl. Zulagen)	172.700,00	172.300,00	166.918,65
6201001		Leistungsentgelt Beschäftigte			2.507,29
6201030		Entgelt Aushilfen (einschl. Zulagen)	1.900,00	7.200,00	4.658,54
6401000		AG-Anteil zur Sozialvers. Entgeltbereich	37.600,00	37.700,00	36.134,28
6550000		Aufwendungen für Dienstjubiläen			350,00
11	62, 63, 640-643, 647-649, 65	Personalaufwendungen	212.200,00	217.200,00	210.568,76
6451000		Auf. an Verso. kassen f tarifl. Beschäftigte	14.400,00	14.600,00	14.271,78
12	644-646	Versorgungsaufwendungen	14.400,00	14.600,00	14.271,78
6010100		Aufw. für Büromat. u. Drucks. d. Verw. u. ähnl. E	300,00	300,00	
6051000		Strom	380.000,00	380.000,00	353.759,26
6057000		Abwasser	460.000,00	460.000,00	449.017,00
6061000		Materialaufw. für Gebäude u. Außenanlagen			343,54
6063000		Materialaufw. für Einrichtungen und Ausstattungen	3.200,00	3.200,00	858,22
6065000		Materialaufw. für Straßen, Wege, Plätze u.ä.	50.000,00	50.000,00	35.196,49
6089000		übriger sonstiger Materialaufwand	3.000,00	3.000,00	410,19
6163000		Instandh. von Einrichtungen und Ausstattungen			1.236,50
6165000		Instandh. v. Sachanl. Gemeingebr., Infrastr.verm.	345.000,00	300.000,00	384.924,73
6166000		Wartungskosten	3.700,00	3.700,00	2.933,46
6171000		Aufwendungen für Fremdentsorgung	1.400,00	1.045,00	1.295,17
6171140		Aufwendungen für Entsorgung an AWB,Recyclinghof	3.000,00	5.300,00	2.940,59
6171160		Aufwendungen für Material- u. Bauschuttentsorgung	16.000,00	14.500,00	15.185,09
6179000		And. sonstige Aufwendungen für bezogene Leistungen	3.700,00	3.700,00	
6771000		Aufw. für Sachverst., Rechtsanwälte u. Gerichtskosten	21.000,00	21.000,00	
6810000		Aufw. für Zeitungen u Fachliteratur	2.000,00	2.000,00	991,24
6832000		Telefonkosten		30,00	142,80
6850000		Reisekosten			91,35
6869000		sonst. Aufwendungen für Repräsentation	500,00	500,00	
13	60, 61, 67-69	Aufwendungen für Sach- und Dienstleistungen	1.292.800,00	1.248.275,00	1.249.325,63
6615000		Abschr. aktivierte Investzuw.,-zuschüsse u. -beitr	21.225,00	18.605,00	20.073,83
6620000		Abschr. Gebäude u. -einr. , SachAnlag., InfrStrktV	580.990,00	571.710,00	550.395,09
6641000		Abschr. auf andere Anlagen	575,00	575,00	573,98
6642000		Abschr. auf Betriebsausstattung	2.580,00	410,00	2.042,77
14	66	Abschreibungen	605.370,00	591.300,00	573.085,67
19		Summe der ordentlichen Aufwendungen (Pos. 11 - 18)	2.124.770,00	2.071.375,00	2.047.251,84
20		Verwaltungsergebnis (Pos. 10 / . Ps. 19)	1.896.570,00	1.847.225,00	1.816.026,78
24		Ordentliches Ergebnis (Pos. 20 + Pos. 23)	1.896.570,00	1.847.225,00	1.816.026,78

Produktplan 2026 der Stadt Nidda

Teilergebnishaushalt
Produkt 2211 Planung, Bau, Betrieb von Verkehrsanlagen

Stadt Nidda

			Haushaltsansatz		
Nr.	Konten	Bezeichnung	2026	2025	Ergebnis des Jahresabschlusses 2024
28		Jahresergebnis vor intern.LLeistungsbez.	1.896.570,00	1.847.225,00	1.816.026,78
301		Aufwendungen Bauhof aus ILV	354.430,00	376.850,00	335.500,00
30		Aufwendungen der internen Leistungsbeziehungen	354.430,00	376.850,00	335.500,00
31		Jahresergebnis nach internen Leistungsbeziehungen	2.251.000,00	2.224.075,00	2.151.526,78
59		Jahresergebnis nach Verwendung	2.251.000,00	2.224.075,00	2.151.526,78

Produktplan 2026 der Stadt Nidda

Teilfinanzhaushalt Produkt 2211 Planung, Bau, Betrieb von Verkehrsanlagen

Stadt Nidda

		Haushaltsansatz				Investitions- und Investitionsförderungsmaßnahmen	
Nr.	Bezeichnung	2026	Verpflichtungs-ermächtigungen	2025	Ergebnis des Jahresabschlusses 2024	Gesamtauszahlungsbedarf	davon bisher bereitgestellt
	Einzahlungen aus Investitionstätigkeit						
20	+ Einz. aus Investitionszuweis. und -zuschüssen sowie aus Investitionsbeiträgen	600.000		512.000	158.879		
21	+ Einz. aus Abgängen von Vermögensgegenständen des Sachanlagevermögens und des immateriellen Anlagevermögens						
22	+ Einz. aus Abgängen von Vermögensgegenständen des Finanzanlagevermögens						
	Einzahlungen aus Finanzierungstätigkeit						
31	+ Einz. aus der Aufnahme v. Krediten und wirtschaftlich vergleichbaren Vorgängen für Investitionen						
	Summe	600.000		512.000	158.879		
	Auszahlungen aus Investitionstätigkeit						
24	- Ausz. für den Erwerb von Grundstücken und Gebäuden				-27.481		
25	- Ausz. für Baumaßnahmen	-4.480.000		-911.000	-1.253.819	-31.623.600	-28.948.600
26	- Ausz. für Investitionen in das sonstige Sachanlagevermögen und immaterielle Anlagevermögen	-10.000		-5.000	-47.259	-36.900	-36.900
	davon: Ausz. aus gewährten Investitionszuweisungen und -zuschüssen				-47.259		
27	- Ausz. für Investitionen in das Finanzanlagevermögen						
	Auszahlungen aus Finanzierungstätigkeit						
32	- Ausz. für die Tilgung von Krediten und wirtschaftlich vergleichbaren Vorgängen für Investitionen						
	Summe	-4.490.000		-916.000	-1.328.559	-31.660.500	-28.985.500
	Saldo (Einzahlungen / . Auszahlungen)	-3.890.000		-404.000	-1.169.680	-31.660.500	-28.985.500

Produktplan 2026 der Stadt Nidda

Investitionen
Produkt 2211 Planung, Bau, Betrieb von Verkehrsanlagen

Stadt Nidda

Nr. Bezeichnung	Ansatz 2025	Ansatz 2026	Verpflichtungs- Ermächtigungen	Finanzplan 2027	Finanzplan 2028	Finanzplan 2029
01067 Straßenbau Beundestraße	0	0	0	-150.000	-2.100.000	0
25 Auszahlungen für Baumaßnahmen	0	0	0	-150.000	-2.100.000	0
01109 Erschließung Gewerbegebiet Eisenried	-40.000	0	0	-100.000	0	0
25 Auszahlungen für Baumaßnahmen	-40.000	0	0	-100.000	0	0
01124 Grundhafte Sanierung Schlangenweg	-50.000	0	0	0	0	0
25 Auszahlungen für Baumaßnahmen	-50.000	0	0	0	0	0
11013 Straßenbeleuchtung Liebigstraße	0	-100.000	0	0	0	0
25 Auszahlungen für Baumaßnahmen	0	-100.000	0	0	0	0
11014 Straßenbau Kurallee/Kurstraße	0	-250.000	0	0	0	0
25 Auszahlungen für Baumaßnahmen	0	-250.000	0	0	0	0
13019 Erschließung beiderseits der Basaltstraße	-200.000	-1.000.000	0	200.000	400.000	600.000
20 Einz.a.Inv.zuw.u.-zusch.s.a.Inv.beitr.	0	0	0	200.000	400.000	600.000
25 Auszahlungen für Baumaßnahmen	-200.000	-1.000.000	0	0	0	0
15002 Straßenbau Hirschberger Straße	0	-250.000	0	0	0	0
25 Auszahlungen für Baumaßnahmen	0	-250.000	0	0	0	0
16008 Beleuchtung Baugebiet Hirzbach	0	-30.000	0	0	0	0
25 Auszahlungen für Baumaßnahmen	0	-30.000	0	0	0	0
19010 Nahmobilitätsentwicklung Ober-Schmitten	462.000	-300.000	0	0	0	0
20 Einz.a.Inv.zuw.u.-zusch.s.a.Inv.beitr.	462.000	600.000	0	0	0	0
25 Auszahlungen für Baumaßnahmen	0	-900.000	0	0	0	0
22001 Straßenbau Im Kränzchen Ober-Lais	0	0	0	-250.000	0	0
25 Auszahlungen für Baumaßnahmen	0	0	0	-250.000	0	0
22010 Straßenbeleuchtung Ober-Lais	-30.000	0	0	0	0	0
25 Auszahlungen für Baumaßnahmen	-30.000	0	0	0	0	0
99008 Brückenbaumaßnahmen	-500.000	-1.700.000	0	0	0	0
25 Auszahlungen für Baumaßnahmen	-500.000	-1.700.000	0	0	0	0
99011 30 km-Zone / Einrichtungen	-41.000	-25.000	0	0	0	0
25 Auszahlungen für Baumaßnahmen	-41.000	-25.000	0	0	0	0
99012 Straßenbeleucht./Neubau u. Erweiterung d. Ortsnetz	-50.000	-150.000	0	0	0	0
25 Auszahlungen für Baumaßnahmen	-50.000	-150.000	0	0	0	0
99013 Allgemeiner Ausbau von Straßen u. Bürgersteigen	0	-25.000	0	-25.000	-25.000	-25.000
25 Auszahlungen für Baumaßnahmen	0	-25.000	0	-25.000	-25.000	-25.000
99029 Anschaffung von Papierkörben	-5.000	-10.000	0	0	0	0
26 Ausz.f.Inv.est.i.d.sonst.Sachanl.verm.u.imm.Anl.ver	-5.000	-10.000	0	0	0	0
99130 Anschaffung von Solarleuchten	0	-50.000	0	0	0	0
25 Auszahlungen für Baumaßnahmen	0	-50.000	0	0	0	0
99132 barrierefreier Ausbau Bushaltestellen	50.000	0	0	0	0	0
20 Einz.a.Inv.zuw.u.-zusch.s.a.Inv.beitr.	50.000	0	0	0	0	0

Produktplan 2026 der Stadt Nidda

Produktbeschreibung Produkt 2213 Förderung des ÖPNV Stadt Nidda		
Verantwortliche Organisationseinheit	Verantwortliche Person(en) Kerstin Alt Karin Knölcke (Vertretung)	
Pflichtaufgaben	Nein	
Freiwillige Aufgaben	Ja	
Kurzbeschreibung	Förderung von Angeboten zur Erweiterung und Verbesserung des öffentlichen Personennahverkehrs. Planung, Bau, Erneuerung, Betrieb und Unterhaltung von ÖPNV-Anlagen.	
gesetzl. Grundlage	Beschlüsse der städtische Gremien.	
Zielgruppe	Verkehrsteilnehmer, Besucher der Stadt, Verkehrsunternehmen, Allgemeinheit.	
Allgemeine Ziele	Ausbau des öffentlichen Personennahverkehrs, attraktive Angebote für Bürgerinnen und Bürger sowie für Gäste der Stadt Nidda.	
Zugeordnete Kostenträger	22131 22132	Förderung des ÖPNV Unterhaltung Buswartehallen
Haushaltsvermerke	<p>Die Aufwendungen und Auszahlungen des Produktes bilden gem. § 4 GemHVO eine Bewirtschaftungseinheit (Budget).</p> <p>Die in § 20 Abs. 1 GemHVO geregelte gegenseitige Deckungsfähigkeit gilt nicht für Personal- und Versorgungsaufwendungen sowie für bilanzielle Abschreibungen und sämtliche Unerhaltungsaufwendungen.</p> <p>Die Personal- und Versorgungsaufwendungen sind gem. § 20 Abs. 2 GemHVO-Doppik über alle Teilhaushalte hinweg untereinander und gegenseitig deckungsfähig.</p>	

Produktplan 2026 der Stadt Nidda

Teilergebnishaushalt Produkt 2213 Förderung des ÖPNV					
Stadt Nidda					
Nr.	Konten	Bezeichnung	Haushaltsansatz		Ergebnis des Jahresabschlusses 2024
			2026	2025	
		Ordentliche Erträge			
01	50	Privatrechtliche Leistungsentgelte			
02	51	Öffentlich-rechtliche Leistungsentgelte			
03	548-549	Kostenersatzleistungen und -erstattungen			
04	52	Bestandsveränderungen und aktivierte Eigenleistungen			
05	55	Steuern und steuerähnliche Erträge einschl. Erträge aus gesetzlichen Umlagen			
06	547	Erträge aus Transferleistungen			
07	540-543	Erträge aus Zuweisungen und Zuschüssen für lfd. Zwecke und allgemeine Umlagen			
08	546	Erträge aus der Auflösung von Sonderposten aus Investitionszuweisungen, -zuschüssen und Investitionsbeiträgen	- 13.480,00	- 13.480,00	- 13.488,00
09	53	Sonstige ordentliche Erträge			
10		Summe der ordentlichen Erträge (Nr. 1 bis 9)	- 13.480,00	- 13.480,00	- 13.488,00
		Ordentliche Aufwendungen			
11	62, 63, 640-643, 647-649, 65	Personalaufwendungen			
12	644-646	Versorgungsaufwendungen			
13	60, 61, 67-69	Aufwendungen für Sach- und Dienstleistungen	280,00	280,00	274,56
14	66	Abschreibungen	22.235,00	21.135,00	21.128,23
15	71	Aufwendungen für Zuweisungen und Zuschüsse sowie besondere Finanzaufwendungen	8.000,00	65.000,00	6.000,00
16	73	Steueraufwendungen einschl. Aufwendungen aus gesetzlichen Umlageverpflichtungen			
17	72	Transferaufwendungen			
18	70, 74, 76	Sonstige ordentliche Aufwendungen			
19		Summe der ordentlichen Aufwendungen (Nr. 11 bis 18)	30.515,00	86.415,00	27.402,79
20		Verwaltungsergebnis (Nr. 10 / . Nr. 19)	17.035,00	72.935,00	13.914,79
21	56, 57	Finanzerträge			
22	77	Finanzaufwendungen			
23		Finanzergebnis (Nr. 21 bis Nr. 22)			
24		Ordentliches Ergebnis (Verwaltungsergebnis und Finanzergebnis Nr. 20 und Nr. 23)	17.035,00	72.935,00	13.914,79
25	59	Außerordentliche Erträge			
26	79	Außerordentliche Aufwendungen			
27		Außerordentliches Ergebnis (Nr. 25 / . Nr. 26)			
28		Jahresergebnis vor internen Leistungsbeziehungen (ordentliches Ergebnis und außerordentliches Ergebnis Nr. 24 und Nr. 27)	17.035,00	72.935,00	13.914,79
29		Erlöse der internen Leistungsbeziehungen			
30		Kosten der internen Leistungsbeziehungen			300,00
31		Ergebnis der internen Leistungsbeziehungen			300,00
32		Jahresergebnis nach internen Leistungsbeziehungen	17.035,00	72.935,00	14.214,79

Produktplan 2026 der Stadt Nidda

Teilergebnishaushalt
Produkt 2213 Förderung des ÖPNV

Stadt Nidda

			Haushaltsansatz		
Nr.	Konten	Bezeichnung	2026	2025	Ergebnis des Jahresabschlusses 2024
5460100		Erträge Auflös SOPO Invest vom öffentl Bereich	- 13.480,00	- 13.480,00	- 13.488,00
08	546	Ertr.a.Aufl.v.Sonderp.a.Inv.zuw.-zusch.u.-Beitr.	- 13.480,00	- 13.480,00	- 13.488,00
10		Summe der ordentlichen Erträge (Pos. 1 - 9)	- 13.480,00	- 13.480,00	- 13.488,00
6900100		Beiträge f. Gebäudebezogene Versicherungen	280,00	280,00	274,56
13	60, 61, 67-69	Aufwendungen für Sach- und Dienstleistungen	280,00	280,00	274,56
6620000		Abschr. Gebäude u. -einr., SachAnlag., InfrStrktV	22.235,00	21.135,00	21.128,23
14	66	Abschreibungen	22.235,00	21.135,00	21.128,23
7125000		Zusch. lfd. Zwecke verb. Unt., Sonderverm.,Beteil.	8.000,00	65.000,00	6.000,00
15	71	Aufw.f. Zuweisungen und Zuschüsse s.bes.Finanzaufw	8.000,00	65.000,00	6.000,00
19		Summe der ordentlichen Aufwendungen (Pos. 11 - 18)	30.515,00	86.415,00	27.402,79
20		Verwaltungsergebnis (Pos. 10 / . Ps. 19)	17.035,00	72.935,00	13.914,79
24		Ordentliches Ergebnis (Pos. 20 + Pos. 23)	17.035,00	72.935,00	13.914,79
28		Jahresergebnis vor intern.Leistungsbez.	17.035,00	72.935,00	13.914,79
301		Aufwendungen Bauhof aus ILV			300,00
30		Aufwendungen der internen Leistungsbeziehungen			300,00
31		Jahresergebnis nach internen Leistungsbeziehungen	17.035,00	72.935,00	14.214,79
59		Jahresergebnis nach Verwendung	17.035,00	72.935,00	14.214,79

Produktplan 2026 der Stadt Nidda

Teilfinanzhaushalt Produkt 2213 Förderung des ÖPNV							
Stadt Nidda							
		Haushaltsansatz				Investitions- und Investitionsförderungsmaßnahmen	
Nr.	Bezeichnung	2026	Verpflichtungs-ermächtigungen	2025	Ergebnis des Jahresabschlusses 2024	Gesamt-auszahlungsbedarf	davon bisher bereitgestellt
	Einzahlungen aus Investitionstätigkeit						
20	+ Einz. aus Investitionszuweis. und -zuschüssen sowie aus Investitionsbeiträgen	466.000		860.800			
21	+ Einz. aus Abgängen von Vermögensgegenständen des Sachanlagevermögens und des immateriellen Anlagevermögens						
22	+ Einz. aus Abgängen von Vermögensgegenständen des Finanzanlagevermögens						
	Einzahlungen aus Finanzierungstätigkeit						
31	+ Einz. aus der Aufnahme v. Krediten und wirtschaftlich vergleichbaren Vorgängen für Investitionen						
	Summe	466.000		860.800			
	Auszahlungen aus Investitionstätigkeit						
24	- Ausz. für den Erwerb von Grundstücken und Gebäuden						
25	- Ausz. für Baumaßnahmen			- 1.380.000		- 1.500.000	- 1.500.000
26	- Ausz. für Investitionen in das sonstige Sachanlagevermögen und immaterielle Anlagevermögen davon: Ausz. aus gewährten Investitionszuweisungen und -zuschüssen						
27	- Ausz. für Investitionen in das Finanzanlagevermögen						
	Auszahlungen aus Finanzierungstätigkeit						
32	- Ausz. für die Tilgung von Krediten und wirtschaftlich vergleichbaren Vorgängen für Investitionen						
	Summe			- 1.380.000		- 1.500.000	- 1.500.000
	Saldo (Einzahlungen / . Auszahlungen)	466.000		- 519.200		- 1.500.000	- 1.500.000

Produktplan 2026 der Stadt Nidda

Investitionen Produkt 2213 Förderung des ÖPNV

Stadt Nidda

Nr. Bezeichnung	Ansatz 2025	Ansatz 2026	Verpflichtungs- Ermächtigungen	Finanzplan 2027	Finanzplan 2028	Finanzplan 2029
22009 Bushaltehaus Ober-Lais	-5.000	0	0	0	0	0
25 Auszahlungen für Baumaßnahmen	-5.000	0	0	0	0	0
99149 Bike+ Ride Anlagen versch. Stadtteile	-514.200	466.000	0	466.000	0	0
20 Enz.a.Inv.zuw.u.-zusch.s.a.Inv.beitr.	860.800	466.000	0	466.000	0	0
25 Auszahlungen für Baumaßnahmen	-1.375.000	0	0	0	0	0

Produktplan 2026 der Stadt Nidda

Produktbeschreibung Produkt 2311 Planung, Bau und Unterhaltung v. öffentlichen Grünanlagen Stadt Nidda		
Verantwortliche Organisationseinheit Fachbereich Technisches Rathaus	Verantwortliche Person(en) Pablo Hildebrandt Marcel Walther (Vertretung)	
Pflichtaufgaben	Ja	
Rechtsbindungsgrad	Soll	
Kurzbeschreibung	Planung, Bau und grundlegende Erneuerung sowie Unterhaltung von Grün-, Park und Freizeiteinrichtungen, Pflegemaßnahmen an öffentlichen Grün.	
gesetzl. Grundlage	Allgemeines Bau- und Planungsrecht, Aufträge bzw. Vorgaben der städtischen Gremien.	
Zielgruppe	Bürgerinnen und Bürger, Besucher der Stadt Nidda, Allgemeinheit.	
Allgemeine Ziele	Erhalt, Erneuerung und Weiterentwicklung von öffentlichen Grünflächen mit Freiraumfunktion, Erholungsfunktion sowie ökologischen und klimatischen Funktionen, Erhalt und Entwicklung der Orts- und Straßenschilder, sowie des Mobiliars.	
Zugeordnete Kostenträger	23111 23112 23113	Grünpflegerische Tätigkeit Bauhof Baumpflege Bauhof Planung, Bau und Unterhaltung von öffentl. Park- und Gartenanlagen
Haushaltsvermerke	<p>Die Aufwendungen und Auszahlungen des Produktes bilden gem. § 4 GemHVO eine Bewirtschaftungseinheit (Budget).</p> <p>Die in § 20 Abs. 1 GemHVO geregelte gegenseitige Deckungsfähigkeit gilt nicht für Personal- und Versorgungsaufwendungen sowie für bilanzielle Abschreibungen und sämtliche Unerhaltungsaufwendungen.</p> <p>Die Personal- und Versorgungsaufwendungen sind gem. § 20 Abs. 2 GemHVO-Doppik über alle Teilhaushalte hinweg untereinander und gegenseitig deckungsfähig.</p>	

Produktplan 2026 der Stadt Nidda

Teilergebnishaushalt Produkt 2311 Planung, Bau und Unterhaltung v. öffentlichen Grünanlagen

Stadt Nidda

		Bezeichnung	Haushaltsansatz		Ergebnis des Jahresabschlusses 2024
Nr.	Konten		2026	2025	
		Ordentliche Erträge			
01	50	Privatrechtliche Leistungsentgelte			
02	51	Öffentlich-rechtliche Leistungsentgelte			
03	548-549	Kostenersatzleistungen und -erstattungen			-100,00
04	52	Bestandsveränderungen und aktivierte Eigenleistungen			
05	55	Steuern und steuerähnliche Erträge einschl. Erträge aus gesetzlichen Umlagen			
06	547	Erträge aus Transferleistungen			
07	540-543	Erträge aus Zuweisungen und Zuschüssen für lfd. Zwecke und allgemeine Umlagen			-702,10
08	546	Erträge aus der Auflösung von Sonderposten aus Investitionszuweisungen, -zuschüssen und Investitionsbeiträgen	-1.220,00	-1.220,00	-1.222,00
09	53	Sonstige ordentliche Erträge			
10		Summe der ordentlichen Erträge (Nr. 1 bis 9)	-1.220,00	-1.220,00	-2.024,10
		Ordentliche Aufwendungen			
11	62, 63, 640-643, 647-649, 65	Personalaufwendungen	27.400,00	26.700,00	26.114,89
12	644-646	Versorgungsaufwendungen	1.800,00	1.800,00	1.803,05
13	60, 61, 67-69	Aufwendungen für Sach- und Dienstleistungen	133.450,00	83.000,00	52.239,66
14	66	Abschreibungen	700,00	3.420,00	3.576,29
15	71	Aufwendungen für Zuweisungen und Zuschüsse sowie besondere Finanzaufwendungen			
16	73	Steueraufwendungen einschl. Aufwendungen aus gesetzlichen Umlageverpflichtungen			
17	72	Transferaufwendungen			
18	70, 74, 76	Sonstige ordentliche Aufwendungen			
19		Summe der ordentlichen Aufwendungen (Nr. 11 bis 18)	163.350,00	114.920,00	83.733,89
20		Verwaltungsergebnis (Nr. 10 / . Nr. 19)	162.130,00	113.700,00	81.709,79
21	56, 57	Finanzerträge			
22	77	Finanzaufwendungen			
23		Finanzergebnis (Nr. 21 bis Nr. 22)			
24		Ordentliches Ergebnis (Verwaltungsergebnis und Finanzergebnis Nr. 20 und Nr. 23)	162.130,00	113.700,00	81.709,79
25	59	Außerordentliche Erträge			
26	79	Außerordentliche Aufwendungen			
27		Außerordentliches Ergebnis (Nr. 25 / . Nr. 26)			
28		Jahresergebnis vor internen Leistungsbeziehungen (ordentliches Ergebnis und außerordentliches Ergebnis Nr. 24 und Nr. 27)	162.130,00	113.700,00	81.709,79
29		Erlöse der internen Leistungsbeziehungen			
30		Kosten der internen Leistungsbeziehungen	51.630,00	51.800,00	64.610,00
31		Ergebnis der internen Leistungsbeziehungen	51.630,00	51.800,00	64.610,00
32		Jahresergebnis nach internen Leistungsbeziehungen	213.760,00	165.500,00	146.319,79

Produktplan 2026 der Stadt Nidda

Teilergebnishaushalt
Produkt 2311 Planung, Bau und Unterhaltung v. öffentlichen Grünanlagen

Stadt Nidda

			Haushaltsansatz		
Nr.	Konten	Bezeichnung	2026	2025	Ergebnis des Jahresabschlusses 2024
5488100		Kostenerstattungen von Dritten			-100,00
03	548-549	Kostenersatzleistungen und -erstattungen			-100,00
5421000		Zuweisungen für lfd Zwecke vom Land			-702,10
07	540-543	Etr.a.Zuweisgn.u.Zusch.f.lfd.Zwecke u.allg.Uml.			-702,10
5460100		Erträge Auflös SOPO Invest vom öffentl Bereich	-1.220,00	-1.220,00	-1.222,00
08	546	Etr.a.Aufl.v.Sonderp.a.Inv.zuw.-zusch.u.-Beitr.	-1.220,00	-1.220,00	-1.222,00
10		Summe der ordentlichen Erträge (Pos. 1 - 9)	-1.220,00	-1.220,00	-2.024,10
6201000		Entgelt Beschäftigte (einschl. Zulagen)	22.700,00	22.300,00	21.482,95
6201001		Leistungsentgelt Beschäftigte			323,67
6401000		AG-Anteil zur Sozialvers. Entgeltbereich	4.700,00	4.400,00	4.308,27
11	62, 63, 640-643, 647-649, 65	Personalaufwendungen	27.400,00	26.700,00	26.114,89
6451000		Auf. an Verso. kassen f tarifl. Beschäftigte	1.800,00	1.800,00	1.803,05
12	644-646	Versorgungsaufwendungen	1.800,00	1.800,00	1.803,05
6051000		Strom	250,00	200,00	183,23
6061000		Materialaufw. für Gebäude u. Außenanlagen	500,00	600,00	778,92
6063000		Materialaufw. für Einrichtungen und Ausstattungen	4.000,00	4.000,00	3.885,26
6065000		Materialaufw. für Straßen, Wege, Plätze u.ä.	1.000,00	1.000,00	
6089000		übriger sonstiger Materialaufwand	10.000,00	10.000,00	4.451,39
6165000		Instandh. v. Sachanl. Gemeingebr., Infrastr.verm.	6.000,00	6.000,00	
6169000		sonstige Fremdinstandhaltung	1.000,00		
6179000		And. sonstige Aufwendungen für bezogene Leistungen	40.000,00	40.000,00	28.039,56
6771000		Aufw. für Sachverst., Rechtsanwälte u. Gerichtskos	500,00	500,00	
6775000		Aufw. für Erstellung eines Baumkataster	40.000,00	500,00	
6790000		sonstige Aufw. f. d. Inanspruchn. v. Diensten	30.000,00	20.000,00	14.857,80
6810000		Aufw. für Zeitungen u Fachliteratur	200,00	200,00	43,50
13	60, 61, 67-69	Aufwendungen für Sach- und Dienstleistungen	133.450,00	83.000,00	52.239,66
6620000		Abschr. Gebäude u. -einr., SachAnlag., InfrStrktV	55,00	55,00	51,35
6642000		Abschr. auf Betriebsausstattung	645,00	3.365,00	3.524,94
14	66	Abschreibungen	700,00	3.420,00	3.576,29
19		Summe der ordentlichen Aufwendungen (Pos. 11 - 18)	163.350,00	114.920,00	83.733,89
20		Verwaltungsergebnis (Pos. 10 / . Ps. 19)	162.130,00	113.700,00	81.709,79
24		Ordentliches Ergebnis (Pos. 20 + Pos. 23)	162.130,00	113.700,00	81.709,79
28		Jahresergebnis vor intern.Leistungsbez.	162.130,00	113.700,00	81.709,79
301		Aufwendungen Bauhof aus ILV	51.630,00	51.800,00	64.610,00
30		Aufwendungen der internen Leistungsbeziehungen	51.630,00	51.800,00	64.610,00
31		Jahresergebnis nach internen Leistungsbeziehungen	213.760,00	165.500,00	146.319,79
59		Jahresergebnis nach Verwendung	213.760,00	165.500,00	146.319,79

Produktplan 2026 der Stadt Nidda

Teilfinanzhaushalt Produkt 2311 Planung, Bau und Unterhaltung v. öffentlichen Grünanlagen

Stadt Nidda

		Haushaltsansatz				Investitions- und Investitionsförderungsmaßnahmen	
Nr.	Bezeichnung	2026	Verpflichtungs-ermächtigungen	2025	Ergebnis des Jahresabschlusses 2024	Gesamtauszahlungsbedarf	davon bisher bereitgestellt
	Einzahlungen aus Investitionstätigkeit						
20	+ Einz. aus Investitionszuweis. und -zuschüssen sowie aus Investitionsbeiträgen						
21	+ Einz. aus Abgängen von Vermögensgegenständen des Sachanlagevermögens und des immateriellen Anlagevermögens						
22	+ Einz. aus Abgängen von Vermögensgegenständen des Finanzanlagevermögens						
	Einzahlungen aus Finanzierungstätigkeit						
31	+ Einz. aus der Aufnahme v. Krediten und wirtschaftlich vergleichbaren Vorgängen für Investitionen						
	Summe						
	Auszahlungen aus Investitionstätigkeit						
24	- Ausz. für den Erwerb von Grundstücken und Gebäuden						
25	- Ausz. für Baumaßnahmen						
26	- Ausz. für Investitionen in das sonstige Sachanlagevermögen und immaterielle Anlagevermögen davon: Ausz. aus gewährten Investitionszuweisungen und -zuschüssen	-30.000				-86.000	-86.000
27	- Ausz. für Investitionen in das Finanzanlagevermögen						
	Auszahlungen aus Finanzierungstätigkeit						
32	- Ausz. für die Tilgung von Krediten und wirtschaftlich vergleichbaren Vorgängen für Investitionen						
	Summe	-30.000				-86.000	-86.000
	Saldo (Einzahlungen / . Auszahlungen)	-30.000				-86.000	-86.000

Produktplan 2026 der Stadt Nidda

Investitionen

Produkt 2311 Planung, Bau und Unterhaltung v. öffentlichen Grünanlagen

Stadt Nidda

Nr. Bezeichnung	Ansatz 2025	Ansatz 2026	Verpflichtungs- Ermächtigungen	Finanzplan 2027	Finanzplan 2028	Finanzplan 2029
99028 Anschaffung von Ruhebänken	0	-30.000	0	0	0	0
26 Ausz.f.Invest.i.d.sonst.Sachanl.verm.u.imm.Anl.ver	0	-30.000	0	0	0	0

Produktplan 2026 der Stadt Nidda

Produktbeschreibung Produkt 2312 Öffentliche Gewässer und Wasserbauliche Anlagen Stadt Nidda		
Verantwortliche Organisationseinheit Fachbereich Technisches Rathaus	Verantwortliche Person(en) Pablo Hildebrandt Marcel Walther (Vertretung)	
Pflichtaufgaben	Ja	
Rechtsbindungsgrad	Muss	
Kurzbeschreibung	Ausbau und Unterhaltung von Wasserläufen und Gewässer, Hochwasserschutz und Gewässerschutz. Renaturierungsmaßnahmen.	
gesetzl. Grundlage	Allgemeines Bau- und Planungsrecht, Aufträge bzw. Vorgaben der städtischen Gremien, HWG WHG; Wasserverbandssatzung sowie weitere spezialgesetzliche Regelungen.	
Zielgruppe	Bürgerinnen und Bürger, weitere Behörden.	
Allgemeine Ziele	Erhaltung und Schutz der Gewässer und der Wasserbaulichen Anlagen, Schutz der Bevölkerung vor Hochwasserschäden.	
Zugeordnete Kostenträger	23121	Planung, Bau und Unterhaltung von öffentl. Gewässern und wasserbaulichen Anlagen
Zugeordnete KST	04060000 Wasserläufe / Wasserbau Allgemein	
Haushaltsvermerke	<p>Die Aufwendungen und Auszahlungen des Produktes bilden gem. § 4 GemHVO eine Bewirtschaftungseinheit (Budget).</p> <p>Die in § 20 Abs. 1 GemHVO geregelte gegenseitige Deckungsfähigkeit gilt nicht für Personal- und Versorgungsaufwendungen sowie für bilanzielle Abschreibungen und sämtliche Unerhaltungsaufwendungen.</p> <p>Die Personal- und Versorgungsaufwendungen sind gem. § 20 Abs. 2 GemHVO-Doppik über alle Teilhaushalte hinweg untereinander und gegenseitig deckungsfähig.</p>	

Produktplan 2026 der Stadt Nidda

Teilergebnishaushalt Produkt 2312 Öffentliche Gewässer und Wasserbauliche Anlagen

Stadt Nidda

		Bezeichnung	Haushaltsansatz		Ergebnis des Jahresabschlusses 2024
Nr.	Konten		2026	2025	
		Ordentliche Erträge			
01	50	Privatrechtliche Leistungsentgelte			
02	51	Öffentlich-rechtliche Leistungsentgelte			
03	548-549	Kostensatzleistungen und -erstattungen	-670,00		-335,58
04	52	Bestandsveränderungen und aktivierte Eigenleistungen			
05	55	Steuern und steuerähnliche Erträge einschl. Erträge aus gesetzlichen Umlagen			
06	547	Erträge aus Transferleistungen			
07	540-543	Erträge aus Zuweisungen und Zuschüssen für lfd. Zwecke und allgemeine Umlagen			
08	546	Erträge aus der Auflösung von Sonderposten aus Investitionszuweisungen, -zuschüssen und Investitionsbeiträgen	-3.275,00	-3.275,00	-3.283,00
09	53	Sonstige ordentliche Erträge			
10		Summe der ordentlichen Erträge (Nr. 1 bis 9)	-3.945,00	-3.275,00	-3.618,58
		Ordentliche Aufwendungen			
11	62, 63, 640-643, 647-649, 65	Personalaufwendungen	117.800,00	114.800,00	112.192,28
12	644-646	Versorgungsaufwendungen	7.700,00	7.700,00	7.566,26
13	60, 61, 67-69	Aufwendungen für Sach- und Dienstleistungen	77.800,00	41.500,00	110.250,97
14	66	Abschreibungen	61.220,00	61.795,00	62.476,83
15	71	Aufwendungen für Zuweisungen und Zuschüsse sowie besondere Finanzaufwendungen			
16	73	Steueraufwendungen einschl. Aufwendungen aus gesetzlichen Umlageverpflichtungen	225.000,00	225.000,00	224.644,20
17	72	Transferaufwendungen			
18	70, 74, 76	Sonstige ordentliche Aufwendungen			
19		Summe der ordentlichen Aufwendungen (Nr. 11 bis 18)	489.520,00	450.795,00	517.130,54
20		Verwaltungsergebnis (Nr. 10 / . Nr. 19)	485.575,00	447.520,00	513.511,96
21	56, 57	Finanzerträge			
22	77	Finanzaufwendungen			
23		Finanzergebnis (Nr. 21 bis Nr. 22)			
24		Ordentliches Ergebnis (Verwaltungsergebnis und Finanzergebnis Nr. 20 und Nr. 23)	485.575,00	447.520,00	513.511,96
25	59	Außerordentliche Erträge			
26	79	Außerordentliche Aufwendungen			
27		Außerordentliches Ergebnis (Nr. 25 / . Nr. 26)			
28		Jahresergebnis vor internen Leistungsbeziehungen (ordentliches Ergebnis und außerordentliches Ergebnis Nr. 24 und Nr. 27)	485.575,00	447.520,00	513.511,96
29		Erlöse der internen Leistungsbeziehungen			
30		Kosten der internen Leistungsbeziehungen	9.530,00	30.950,00	2.390,00
31		Ergebnis der internen Leistungsbeziehungen	9.530,00	30.950,00	2.390,00
32		Jahresergebnis nach internen Leistungsbeziehungen	495.105,00	478.470,00	515.901,96

Produktplan 2026 der Stadt Nidda

Teilergebnishaushalt
Produkt 2312 Öffentliche Gewässer und Wasserbauliche Anlagen

Stadt Nidda

			Haushaltsansatz		
Nr.	Konten	Bezeichnung	2026	2025	Ergebnis des Jahresabschlusses 2024
5488100		Kostenerstattungen von Dritten	-670,00		-335,58
03	548-549	Kostenersatzleistungen und -erstattungen	-670,00		-335,58
5460100		Erträge Auflös SOPO Invest vom öffentl Bereich	-3.275,00	-3.275,00	-3.283,00
08	546	Ertr.a.Aufl.v.Sonderp.a.Inv.zuw.-zusch.u.-Beitr.	-3.275,00	-3.275,00	-3.283,00
10		Summe der ordentlichen Erträge (Pos. 1 - 9)	-3.945,00	-3.275,00	-3.618,58
6201000		Entgelt Beschäftigte (einschl. Zulagen)	97.000,00	95.200,00	91.670,70
6201001		Leistungsentgelt Beschäftigte			1.381,48
6401000		AG-Anteil zur Sozialvers. Entgeltbereich	20.800,00	19.600,00	19.140,10
11	62, 63, 640-643, 647-649, 65	Personalaufwendungen	117.800,00	114.800,00	112.192,28
6451000		Auf. an Verso. kassen f tarifr. Beschäftigte	7.700,00	7.700,00	7.566,26
12	644-646	Versorgungsaufwendungen	7.700,00	7.700,00	7.566,26
6061000		Materialaufw. für Gebäude u. Außenanlagen			236,88
6063000		Materialaufw. für Einrichtungen und Ausstattungen	300,00		120,50
6065000		Materialaufw. für Straßen, Wege, Plätze u.ä.	2.500,00	1.500,00	3.071,07
6165000		Instandh. v. Sachanl. Gemeingebr., Infrastr.verm.	75.000,00	40.000,00	106.803,62
6850000		Reisekosten			18,90
13	60, 61, 67-69	Aufwendungen für Sach- und Dienstleistungen	77.800,00	41.500,00	110.250,97
6620000		Abschr. Gebäude u. -einr., SachAnlag., InfrStrktV	61.220,00	61.795,00	62.476,83
14	66	Abschreibungen	61.220,00	61.795,00	62.476,83
7354900		andere Umlagen	225.000,00	225.000,00	224.644,20
16	73	Steueraufw.einschl.Aufw.a.ges.Uml.verpfl.	225.000,00	225.000,00	224.644,20
19		Summe der ordentlichen Aufwendungen (Pos. 11 - 18)	489.520,00	450.795,00	517.130,54
20		Verwaltungsergebnis (Pos. 10 / Ps. 19)	485.575,00	447.520,00	513.511,96
24		Ordentliches Ergebnis (Pos. 20 + Pos. 23)	485.575,00	447.520,00	513.511,96
28		Jahresergebnis vor intern.Leistungsbez.	485.575,00	447.520,00	513.511,96
301		Aufwendungen Bauhof aus ILV	9.530,00	30.950,00	2.390,00
30		Aufwendungen der internen Leistungsbeziehungen	9.530,00	30.950,00	2.390,00
31		Jahresergebnis nach internen Leistungsbeziehungen	495.105,00	478.470,00	515.901,96
59		Jahresergebnis nach Verwendung	495.105,00	478.470,00	515.901,96

Produktplan 2026 der Stadt Nidda

Teilfinanzhaushalt Produkt 2312 Öffentliche Gewässer und Wasserbauliche Anlagen							
Stadt Nidda							
		Haushaltsansatz				Investitions- und Investitionsförderungsmaßnahmen	
Nr.	Bezeichnung	2026	Verpflichtungs-ermächtigungen	2025	Ergebnis des Jahresabschlusses 2024	Gesamt-auszahlungsbedarf	davon bisher bereitgestellt
	Einzahlungen aus Investitionstätigkeit						
20	+ Einz. aus Investitionszuweis. und -zuschüssen sowie aus Investitionsbeiträgen						
21	+ Einz. aus Abgängen von Vermögensgegenständen des Sachanlagevermögens und des immateriellen Anlagevermögens						
22	+ Einz. aus Abgängen von Vermögensgegenständen des Finanzanlagevermögens						
	Einzahlungen aus Finanzierungstätigkeit						
31	+ Einz. aus der Aufnahme v. Krediten und wirtschaftlich vergleichbaren Vorgängen für Investitionen						
	Summe						
	Auszahlungen aus Investitionstätigkeit						
24	- Ausz. für den Erwerb von Grundstücken und Gebäuden						
25	- Ausz. für Baumaßnahmen	- 1.600.000		- 1.680.000	- 22.386	- 6.150.000	- 6.150.000
26	- Ausz. für Investitionen in das sonstige Sachanlagevermögen und immaterielle Anlagevermögen davon: Ausz. aus gewährten Investitionszuweisungen und -zuschüssen			- 130.000		- 255.000	- 255.000
27	- Ausz. für Investitionen in das Finanzanlagevermögen						
	Auszahlungen aus Finanzierungstätigkeit						
32	- Ausz. für die Tilgung von Krediten und wirtschaftlich vergleichbaren Vorgängen für Investitionen						
	Summe	- 1.600.000		- 1.810.000	- 22.386	- 6.405.000	- 6.405.000
	Saldo (Einzahlungen / . Auszahlungen)	- 1.600.000		- 1.810.000	- 22.386	- 6.405.000	- 6.405.000

Produktplan 2026 der Stadt Nidda

Investitionen Produkt 2312 Öffentliche Gewässer und Wasserbauliche Anlagen

Stadt Nidda

Nr. Bezeichnung	Ansatz 2025	Ansatz 2026	Verpflichtungs- Ermächtigungen	Finanzplan 2027	Finanzplan 2028	Finanzplan 2029
21009 Grundhafte Sanierung Bachmauer Eichelsdorf	-1.600.000	-1.600.000	0	0	0	0
25 Auszahlungen für Baumaßnahmen	-1.600.000	-1.600.000	0	0	0	0
99002 Hochwasserschutzmaßnahmen	-80.000	0	0	0	0	0
25 Auszahlungen für Baumaßnahmen	-80.000	0	0	0	0	0
99098 Umsetzung der Wasserrahmenrichtlinie	-130.000	0	0	0	0	0
26 Ausz.f.Invest.i.d.sonst.Sachanl.verm.u.imm.Anl.ver	-130.000	0	0	0	0	0

Produktplan 2026 der Stadt Nidda

Produktbeschreibung Produkt 2313 Friedhofs- und Bestattungswesen Stadt Nidda		
Verantwortliche Organisationseinheit Fachbereich Zentrale Dienste	Verantwortliche Person(en) Herr Efert Uwe Bonarius (Vertretung)	
Pflichtaufgaben	Ja	
Rechtsbindungsgrad	Muss	
Kurzbeschreibung	Bereitstellen von Grabstätten auf den städtischen Friedhöfen, Bau und Unterhaltung der dazu erforderlichen Erschließungsanlagen, Pflege und Unterhaltung des jüdischen Friedhofs, historischer Gräber und Kriegsgräber, Bau und Unterhaltung von Leichenhallen, Abrechnung der Bestattungs- und Grabnutzungsgebühren.	
gesetzl. Grundlage	Friedhofs- und Bestattungsordnung, Gebührenordnung für Friedhofs- und Bestattungsordnung.	
Zielgruppe	Angehörige von Verstorbenen, Trauernde, Allgemeinheit.	
Allgemeine Ziele	Ermöglichung eines würdigen Abschiednehmens von verstorbenen Menschen, Erhaltung der Gräber in einem würdigen Zustand, Gewährung eines angemessenen Rahmens zur Bestattung Verstorbener.	
Zugeordnete Kostenträger	23131 23132 23133 23134	Planung, Bau, Betrieb und Unterhaltung von Friedhofsanlagen Bestattungsleistungen und Friedhofspflege (ohne Grünpflege) des Bauhofs Leistungen Beisetzung Urnen (Bauhof) Leistungen Beisetzung Gräber (Bauhof)
Zugeordnete KST	01120000 Friedhofswesen Allgemein 01120010 Friedhof Nidda 01120020 Friedhof Kohden 01120110 Friedhof Bad-Salzhausen 01120120 Friedhof Geiß-Nidda 01120130 Friedhof Ober-Widdersheim 01120140 Friedhof Borsdorf 01120150 Friedhof Harb 01120160 Friedhof Ulfa 01120170 Friedhof Stornfels 01120180 Friedhof Unter-Schmitten 01120190 Friedhof Ober-Schmitten 01120210 Friedhof Echelsdorf 01120220 Friedhof Ober-Lais 01120230 Friedhof Fauerbach 01120240 Friedhof Wallernhausen 01120250 Friedhof Michelnau 01120270 Friedhof Schwickartshausen 01120280 Friedhof Unter-Widdersheim	
Haushaltsvermerke	Die Aufwendungen und Auszahlungen des Produktes bilden gem. § 4 GemHVO eine Bewirtschaftungseinheit (Budget). Die in § 20 Abs. 1 GemHVO geregelte gegenseitige Deckungsfähigkeit gilt nicht für Personal- und Versorgungsaufwendungen sowie für bilanzielle Abschreibungen und sämtliche Unerhaltungsaufwendungen. Die Personal- und Versorgungsaufwendungen sind gem. § 20 Abs. 2 GemHVO-Doppik über alle Teilhaushalte hinweg untereinander und gegenseitig deckungsfähig.	

Produktplan 2026 der Stadt Nidda

Teilergebnishaushalt Produkt 2313 Friedhofs- und Bestattungswesen

Stadt Nidda

		Bezeichnung	Haushaltsansatz		Ergebnis des Jahresabschlusses 2024
Nr.	Konten		2026	2025	
		Ordentliche Erträge			
01	50	Privatrechtliche Leistungsentgelte		-350,00	-993,00
02	51	Öffentlich-rechtliche Leistungsentgelte	-155.600,00	-137.050,00	-142.014,83
03	548-549	Kostenersatzleistungen und -erstattungen	-9.600,00	-9.600,00	-110,40
04	52	Bestandsveränderungen und aktivierte Eigenleistungen			
05	55	Steuern und steuerähnliche Erträge einschl. Erträge aus gesetzlichen Umlagen			
06	547	Erträge aus Transferleistungen			
07	540-543	Erträge aus Zuweisungen und Zuschüssen für lfd. Zwecke und allgemeine Umlagen	-1.760,00	-1.810,00	-1.729,50
08	546	Erträge aus der Auflösung von Sonderposten aus Investitionszuweisungen, -zuschüssen und Investitionsbeiträgen	-4.330,00	-4.330,00	-4.331,00
09	53	Sonstige ordentliche Erträge			
10		Summe der ordentlichen Erträge (Nr. 1 bis 9)	-171.290,00	-153.140,00	-149.178,73
		Ordentliche Aufwendungen			
11	62, 63, 640-643, 647-649, 65	Personalaufwendungen	85.000,00	78.100,00	67.574,08
12	644-646	Versorgungsaufwendungen	5.500,00	5.200,00	3.982,41
13	60, 61, 67-69	Aufwendungen für Sach- und Dienstleistungen	180.190,00	190.230,00	150.117,78
14	66	Abschreibungen	34.305,00	26.440,00	32.173,41
15	71	Aufwendungen für Zuweisungen und Zuschüsse sowie besondere Finanzaufwendungen			
16	73	Steueraufwendungen einschl. Aufwendungen aus gesetzlichen Umlageverpflichtungen			
17	72	Transferaufwendungen			
18	70, 74, 76	Sonstige ordentliche Aufwendungen			
19		Summe der ordentlichen Aufwendungen (Nr. 11 bis 18)	304.995,00	299.970,00	253.847,68
20		Verwaltungsergebnis (Nr. 10 / . Nr. 19)	133.705,00	146.830,00	104.668,95
21	56, 57	Finanzerträge			
22	77	Finanzaufwendungen			
23		Finanzergebnis (Nr. 21 bis Nr. 22)			
24		Ordentliches Ergebnis (Verwaltungsergebnis und Finanzergebnis Nr. 20 und Nr. 23)	133.705,00	146.830,00	104.668,95
25	59	Außerordentliche Erträge			
26	79	Außerordentliche Aufwendungen			
27		Außerordentliches Ergebnis (Nr. 25 / . Nr. 26)			
28		Jahresergebnis vor internen Leistungsbeziehungen (ordentliches Ergebnis und außerordentliches Ergebnis Nr. 24 und Nr. 27)	133.705,00	146.830,00	104.668,95
29		Erlöse der internen Leistungsbeziehungen			
30		Kosten der internen Leistungsbeziehungen	306.460,00	223.700,00	220.379,01
31		Ergebnis der internen Leistungsbeziehungen	306.460,00	223.700,00	220.379,01
32		Jahresergebnis nach internen Leistungsbeziehungen	440.165,00	370.530,00	325.047,96

Produktplan 2026 der Stadt Nidda

**Teilergebnishaushalt
Produkt 2313 Friedhofs- und Bestattungswesen**

Stadt Nidda

			Haushaltsansatz		
Nr.	Konten	Bezeichnung	2026	2025	Ergebnis des Jahresabschlusses 2024
5090000		sonstige Umsatzerlöse		-350,00	-993,00
01	50	Privatrechtliche Leistungsentgelte		-350,00	-993,00
5101000		öffentlich rechtliche Verwaltungsgebühren	-5.600,00	-2.550,00	11.342,00
5110000		öffentlich rechtliche Benutzungsgebühren	-150.000,00	-134.500,00	-153.356,83
02	51	Öffentlich-rechtliche Leistungsentgelte	-155.600,00	-137.050,00	-142.014,83
5488100		Kostenerstattungen von Dritten	-600,00	-600,00	-110,40
5490200		Erstattung nach HSOG	-9.000,00	-9.000,00	
03	548-549	Kostenersatzleistungen und -erstattungen	-9.600,00	-9.600,00	-110,40
5422000		Zuweisungen f lfd Zwecke von Gemeinden, Gem Verbände	-1.760,00	-1.810,00	-1.729,50
07	540-543	Ertr.a.Zuweisgn.u.Zusch.f.lfd.Zwecke u.allg.Uml.	-1.760,00	-1.810,00	-1.729,50
5460099		Auflösung SOPO Sonderinvest. II. (Tilg. Land)	-4.330,00	-4.330,00	-4.331,00
08	546	Ertr.a.Aufl.v.Sonderp.a.Inv.zuw.-zusch.u.-Beitr.	-4.330,00	-4.330,00	-4.331,00
10		Summe der ordentlichen Erträge (Pos. 1 - 9)	-171.290,00	-153.140,00	-149.178,73
6201000		Entgelt Beschäftigte (einschl. Zulagen)	61.000,00	52.000,00	44.838,97
6201001		Leistungsentgelt Beschäftigte			680,36
6201030		Entgelt Aushilfen (einschl. Zulagen)	8.200,00	12.300,00	10.701,60
6401000		AG-Anteil zur Sozialvers. Entgeltbereich	15.800,00	13.800,00	11.353,15
11	62, 63, 640-643, 647-649, 65	Personalaufwendungen	85.000,00	78.100,00	67.574,08
6451000		Auf. an Verso. kassen f tarifl. Beschäftigte	5.500,00	5.200,00	3.982,41
12	644-646	Versorgungsaufwendungen	5.500,00	5.200,00	3.982,41
6051000		Strom	14.000,00	12.600,00	11.860,62
6052000		Gas	150,00	150,00	64,95
6056000		Wasser	2.795,00	4.365,00	2.749,49
6061000		Materialaufw. für Gebäude u. Außenanlagen	20.100,00	18.200,00	7.644,66
6062000		Materialaufw. für techn. Anlagen in Betriebsbauten	500,00	500,00	81,28
6063000		Materialaufw. für Einrichtungen und Ausstattungen	3.700,00	3.680,00	2.032,07
6069000		sonstiger Aufw. für Reparatur u. Instandhaltung	600,00	600,00	
6070000		Aufw. für Berufskleidung, Arbeitsschutzmittel	500,00	500,00	634,82
6081000		Reinigungsmaterial	1.000,00	800,00	351,76
6089000		übriger sonstiger Materialaufwand	10.000,00	18.550,00	102,96
6131000		Aufw. Entsch. ehrenamtli. Tätige (sow. N. Hkto 678)			61,36
6161000		Instandh. Gebäude, Außenanl. (Bauunterhaltung)	20.000,00	16.000,00	47.150,39
6162000		Instandh. von techn. Anlagen in Betriebsbauten	1.500,00	300,00	4.541,82
6163000		Instandh. von Einrichtungen und Ausstattungen	850,00	650,00	237,11
6166000		Wartungskosten	200,00	200,00	122,00
6166100		Wartungskosten EDV	750,00	650,00	485,00
6171140		Aufwendungen für Entsorgung an AWB, Recyclinghof			190,93
6171150		Aufwendungen für Entsorgung Friedhofsabfälle	55.000,00	67.500,00	47.847,79
6171160		Aufwendungen fü Material- u. Bauschuttentsorgung	13.000,00	4.500,00	6.797,67
6173000		Fremdreinigung	5.000,00	4.550,00	1.570,11
6179000		And. sonstige Aufwendungen für bezogene Leistungen	6.000,00	5.860,00	4.233,24
6179200		Aufwendung Kostenübernahme HSOG	9.000,00	9.000,00	3.772,98
6701000		Mieten, Pachten, Erbbauzinsen	700,00	1.000,00	71,40
6772000		Aufw. für Steuerberatung & Wirtschaftsp. u. RPA	5.000,00	10.000,00	2.023,00
6810000		Aufw. für Zeitungen u Fachliteratur	750,00	750,00	673,03
6820000		Porto und Versandkosten	120,00		119,98
6832000		Telefonkosten		350,00	134,94

Produktplan 2026 der Stadt Nidda

Teilergebnishaushalt
Produkt 2313 Friedhofs- und Bestattungswesen

Stadt Nidda

			Haushaltsansatz		
Nr.	Konten	Bezeichnung	2026	2025	Ergebnis des Jahresabschlusses 2024
6850000		Reisekosten	300,00	300,00	120,75
6880000		Aufw. Für Fort- und Weiterbildung			190,40
6900100		Beiträge f. Gebäudebezogene Versicherungen	1.925,00	1.925,00	1.829,41
6910000		Beitr. Wirtschaftsverb. und Vereine	6.750,00	6.750,00	2.421,86
13	60, 61, 67-69	Aufwendungen für Sach- und Dienstleistungen	180.190,00	190.230,00	150.117,78
6620000		Abschr. Gebäude u. -einr., SachAnlag., InfrStrktV	32.900,00	25.050,00	30.581,97
6642000		Abschr. auf Betriebsausstattung	1.405,00	1.110,00	1.115,98
6645000		Abschr. auf Geschäftsausstattung			198,82
6650000		Abschreibung geringwertige Wirtschaftsgüter (GWG)		280,00	276,64
14	66	Abschreibungen	34.305,00	26.440,00	32.173,41
19		Summe der ordentlichen Aufwendungen (Pos. 11 - 18)	304.995,00	299.970,00	253.847,68
20		Verwaltungsergebnis (Pos. 10 / . Ps. 19)	133.705,00	146.830,00	104.668,95
24		Ordentliches Ergebnis (Pos. 20 + Pos. 23)	133.705,00	146.830,00	104.668,95
28		Jahresergebnis vor intern.Leistungsbez.	133.705,00	146.830,00	104.668,95
301		Aufwendungen Bauhof aus ILV	306.460,00	223.700,00	220.379,01
30		Aufwendungen der internen Leistungsbeziehungen	306.460,00	223.700,00	220.379,01
31		Jahresergebnis nach internen Leistungsbeziehungen	440.165,00	370.530,00	325.047,96
59		Jahresergebnis nach Verwendung	440.165,00	370.530,00	325.047,96

Produktplan 2026 der Stadt Nidda

Teilfinanzhaushalt Produkt 2313 Friedhofs- und Bestattungswesen							
Stadt Nidda							
		Haushaltsansatz				Investitions- und Investitionsförderungsmaßnahmen	
Nr.	Bezeichnung	2026	Verpflichtungs-ermächtigungen	2025	Ergebnis des Jahresabschlusses 2024	Gesamt-auszahlungsbedarf	davon bisher bereitgestellt
	Einzahlungen aus Investitionstätigkeit						
20	+ Einz. aus Investitionszuweis. und -zuschüssen sowie aus Investitionsbeiträgen						
21	+ Einz. aus Abgängen von Vermögensgegenständen des Sachanlagevermögens und des immateriellen Anlagevermögens						
22	+ Einz. aus Abgängen von Vermögensgegenständen des Finanzanlagevermögens						
	Einzahlungen aus Finanzierungstätigkeit						
31	+ Einz. aus der Aufnahme v. Krediten und wirtschaftlich vergleichbaren Vorgängen für Investitionen						
	Summe						
	Auszahlungen aus Investitionstätigkeit						
24	- Ausz. für den Erwerb von Grundstücken und Gebäuden						
25	- Ausz. für Baumaßnahmen	-126.500		-15.000	-67.724	-1.004.000	-804.000
26	- Ausz. für Investitionen in das sonstige Sachanlagevermögen und immaterielle Anlagevermögen davon: Ausz. aus gewährten Investitionszuweisungen und -zuschüssen	-4.800		-2.000	-1.316	-29.300	-29.300
27	- Ausz. für Investitionen in das Finanzanlagevermögen						
	Auszahlungen aus Finanzierungstätigkeit						
32	- Ausz. für die Tilgung von Krediten und wirtschaftlich vergleichbaren Vorgängen für Investitionen						
	Summe	-131.300		-17.000	-69.040	-1.033.300	-833.300
	Saldo (Einzahlungen / . Auszahlungen)	-131.300		-17.000	-69.040	-1.033.300	-833.300

Produktplan 2026 der Stadt Nidda

Investitionen Produkt 2313 Friedhofs- und Bestattungswesen

Stadt Nidda

Nr. Bezeichnung	Ansatz 2025	Ansatz 2026	Verpflichtungs- - Ermächtigunge n	Finanzplan 2027	Finanzplan 2028	Finanzplan 2029
01123 Kühlanlage Leichenkühlung Friedhof Nidda	-15.000	0	0	0	0	0
25 Auszahlungen für Baumaßnahmen	-15.000	0	0	0	0	0
01125 Beschallungsanlage Friedhof Nidda	0	-13.000	0	0	0	0
25 Auszahlungen für Baumaßnahmen	0	-13.000	0	0	0	0
99018 Ausbaumaßnahmen auf Friedhöfen	0	-100.000	0	-100.000	-100.000	0
25 Auszahlungen für Baumaßnahmen	0	-100.000	0	-100.000	-100.000	0
99034 GWG (< 1000 € netto) Friedhofsanlagen	-2.000	-4.800	0	0	0	0
26 Ausz.f.Invest.i.d.sonst.Sachanl.verm.u.imm.Anl.ver	-2.000	-4.800	0	0	0	0
99154 Ausstattungsgegenstände alle Friedhöfe	0	-13.500	0	0	0	0
25 Auszahlungen für Baumaßnahmen	0	-13.500	0	0	0	0

Produktplan 2026 der Stadt Nidda

Produktbeschreibung Produkt 2321 Naturschutz und Landschaftspflege Stadt Nidda		
Verantwortliche Organisationseinheit Fachbereich Technisches Rathaus	Verantwortliche Person(en) Pablo Hildebrandt Marcel Walther (Vertretung)	
Pflichtaufgaben	Ja	
Rechtsbindungsgrad	Soll	
Kurzbeschreibung	Entwicklung von Konzepten zum Natur-, Landschafts- und Bodenschutz und zur Luftreinhaltung, Maßnahmen zum Natur- und Artenschutz, Renaturierung, Ökokontomaßnahmen	
Zielgruppe	Bürgerinnen und Bürger der Stadt Nidda, weitere Behörden, Allgemeinheit	
Allgemeine Ziele	Erhaltung möglichst vielfältiger Strukturen der Naturlandschaft, innerörtlicher Natur- und Artenschutz.	
Zugeordnete Kostenträger	23211 23212 23213	Förderung der Landwirtschaft Allgemeine Aufgaben des Naturschutzes Naturschutzprojekte
Haushaltsvermerke	<p>Die Aufwendungen und Auszahlungen des Produktes bilden gem. § 4 GemHVO eine Bewirtschaftungseinheit (Budget).</p> <p>Die in § 20 Abs. 1 GemHVO geregelte gegenseitige Deckungsfähigkeit gilt nicht für Personal- und Versorgungsaufwendungen sowie für bilanzielle Abschreibungen und sämtliche Unerhaltungsaufwendungen.</p> <p>Die Personal- und Versorgungsaufwendungen sind gem. § 20 Abs. 2 GemHVO-Doppik über alle Teilhaushalte hinweg untereinander und gegenseitig deckungsfähig.</p>	

Produktplan 2026 der Stadt Nidda

Teilergebnishaushalt Produkt 2321 Naturschutz und Landschaftspflege

Stadt Nidda

		Bezeichnung	Haushaltsansatz		Ergebnis des Jahresabschlusses 2024
Nr.	Konten		2026	2025	
		Ordentliche Erträge			
01	50	Privatrechtliche Leistungsentgelte			
02	51	Öffentlich-rechtliche Leistungsentgelte			
03	548-549	Kostenersatzleistungen und -erstattungen			
04	52	Bestandsveränderungen und aktivierte Eigenleistungen			
05	55	Steuern und steuerähnliche Erträge einschl. Erträge aus gesetzlichen Umlagen			
06	547	Erträge aus Transferleistungen			
07	540-543	Erträge aus Zuweisungen und Zuschüssen für lfd. Zwecke und allgemeine Umlagen			
08	546	Erträge aus der Auflösung von Sonderposten aus Investitionszuweisungen, -zuschüssen und Investitionsbeiträgen			
09	53	Sonstige ordentliche Erträge			
10		Summe der ordentlichen Erträge (Nr. 1 bis 9)			
		Ordentliche Aufwendungen			
11	62, 63, 640-643, 647-649, 65	Personalaufwendungen	22.400,00	21.900,00	21.290,44
12	644-646	Versorgungsaufwendungen	1.600,00	1.600,00	1.553,62
13	60, 61, 67-69	Aufwendungen für Sach- und Dienstleistungen	31.160,00	31.155,00	15.260,53
14	66	Abschreibungen			
15	71	Aufwendungen für Zuweisungen und Zuschüsse sowie besondere Finanzaufwendungen	1.200,00	1.100,00	486,40
16	73	Steueraufwendungen einschl. Aufwendungen aus gesetzlichen Umlageverpflichtungen			
17	72	Transferaufwendungen			
18	70, 74, 76	Sonstige ordentliche Aufwendungen			
19		Summe der ordentlichen Aufwendungen (Nr. 11 bis 18)	56.360,00	55.755,00	38.590,99
20		Verwaltungsergebnis (Nr. 10 / . Nr. 19)	56.360,00	55.755,00	38.590,99
21	56, 57	Finanzerträge			
22	77	Finanzaufwendungen			
23		Finanzergebnis (Nr. 21 bis Nr. 22)			
24		Ordentliches Ergebnis (Verwaltungsergebnis und Finanzergebnis Nr. 20 und Nr. 23)	56.360,00	55.755,00	38.590,99
25	59	Außerordentliche Erträge			
26	79	Außerordentliche Aufwendungen			
27		Außerordentliches Ergebnis (Nr. 25 / . Nr. 26)			
28		Jahresergebnis vor internen Leistungsbeziehungen (ordentliches Ergebnis und außerordentliches Ergebnis Nr. 24 und Nr. 27)	56.360,00	55.755,00	38.590,99
29		Erlöse der internen Leistungsbeziehungen	- 19.030,00	- 18.480,00	- 17.600,00
30		Kosten der internen Leistungsbeziehungen	382.350,00	319.230,00	297.440,00
31		Ergebnis der internen Leistungsbeziehungen	363.320,00	300.750,00	279.840,00
32		Jahresergebnis nach internen Leistungsbeziehungen	419.680,00	356.505,00	318.430,99

Produktplan 2026 der Stadt Nidda

Teilergebnishaushalt
Produkt 2321 Naturschutz und Landschaftspflege

Stadt Nidda

			Haushaltsansatz		
Nr.	Konten	Bezeichnung	2026	2025	Ergebnis des Jahresabschlusses 2024
6201000		Entgelt Beschäftigte (einschl. Zulagen)	18.500,00	18.200,00	17.443,63
6201001		Leistungsentgelt Beschäftigte			262,75
6401000		AG-Anteil zur Sozialvers. Entgeltbereich	3.900,00	3.700,00	3.584,06
11	62, 63, 640-643, 647-649, 65	Personalaufwendungen	22.400,00	21.900,00	21.290,44
6451000		Auf. an Verso. kassen f tarifl. Beschäftigte	1.600,00	1.600,00	1.553,62
12	644-646	Versorgungsaufwendungen	1.600,00	1.600,00	1.553,62
6056000		Wasser	60,00	55,00	55,79
6179000		And. sonstige Aufwendungen für bezogene Leistungen	29.000,00	29.000,00	13.427,94
6810000		Aufw. für Zeitungen u Fachliteratur	100,00	100,00	
6869000		sonst. Aufwendungen für Repräsentation	100,00	100,00	
6910000		Beitr. Wirtschaftsverb. und Vereine	1.900,00	1.900,00	1.776,80
13	60, 61, 67-69	Aufwendungen für Sach- und Dienstleistungen	31.160,00	31.155,00	15.260,53
7128000		Zuschüsse für laufende Zwecke an übrige Bereiche	1.200,00	1.100,00	486,40
15	71	Aufw.f. Zuweisungen und Zuschüsse s.bes.Finanzaufw	1.200,00	1.100,00	486,40
19		Summe der ordentlichen Aufwendungen (Pos. 11 - 18)	56.360,00	55.755,00	38.590,99
20		Verwaltungsergebnis (Pos. 10 / . Ps. 19)	56.360,00	55.755,00	38.590,99
24		Ordentliches Ergebnis (Pos. 20 + Pos. 23)	56.360,00	55.755,00	38.590,99
28		Jahresergebnis vor intern.LLeistungsbez.	56.360,00	55.755,00	38.590,99
291		Erträge Bauhof aus ILV	-19.030,00	-18.480,00	-17.600,00
29		Erträge der internen Leistungsbeziehungen	-19.030,00	-18.480,00	-17.600,00
301		Aufwendungen Bauhof aus ILV	382.350,00	319.230,00	297.440,00
30		Aufwendungen der internen Leistungsbeziehungen	382.350,00	319.230,00	297.440,00
31		Jahresergebnis nach internen Leistungsbeziehungen	419.680,00	356.505,00	318.430,99
59		Jahresergebnis nach Verwendung	419.680,00	356.505,00	318.430,99

Produktplan 2026 der Stadt Nidda

Teilfinanzhaushalt Produkt 2321 Naturschutz und Landschaftspflege

Stadt Nidda

		Haushaltsansatz				Investitions- und Investitionsförderungsmaßnahmen	
Nr.	Bezeichnung	2026	Verpflichtungs-ermächtigungen	2025	Ergebnis des Jahresabschlusses 2024	Gesamt-auszahlungsbedarf	davon bisher bereitgestellt
	Einzahlungen aus Investitionstätigkeit						
20	+ Einz. aus Investitionszuweis. und -zuschüssen sowie aus Investitionsbeiträgen						
21	+ Einz. aus Abgängen von Vermögensgegenständen des Sachanlagevermögens und des immateriellen Anlagevermögens						
22	+ Einz. aus Abgängen von Vermögensgegenständen des Finanzanlagevermögens						
	Einzahlungen aus Finanzierungstätigkeit						
31	+ Einz. aus der Aufnahme v. Krediten und wirtschaftlich vergleichbaren Vorgängen für Investitionen						
	Summe						
	Auszahlungen aus Investitionstätigkeit						
24	- Ausz. für den Erwerb von Grundstücken und Gebäuden						
25	- Ausz. für Baumaßnahmen					-550.000	-500.000
26	- Ausz. für Investitionen in das sonstige Sachanlagevermögen und immaterielle Anlagevermögen davon: Ausz. aus gewährten Investitionszuweisungen und -zuschüssen						
27	- Ausz. für Investitionen in das Finanzanlagevermögen						
	Auszahlungen aus Finanzierungstätigkeit						
32	- Ausz. für die Tilgung von Krediten und wirtschaftlich vergleichbaren Vorgängen für Investitionen						
	Summe					-550.000	-500.000
	Saldo (Einzahlungen / . Auszahlungen)					-550.000	-500.000

Produktplan 2026 der Stadt Nidda

Investitionen Produkt 2321 Naturschutz und Landschaftspflege

Stadt Nidda

Nr. Bezeichnung	Ansatz 2025	Ansatz 2026	Verpflichtungs- Ermächtigungen	Finanzplan 2027	Finanzplan 2028	Finanzplan 2029
01115 Maßn. Fischdurchgängigkeit der Nidda	0	0	0	0	-50.000	0
25 Auszahlungen für Baumaßnahmen	0	0	0	0	-50.000	0

Produktplan 2026 der Stadt Nidda

Produktbeschreibung Produkt 2322 Bewirtschaftung des städtischen Waldes Stadt Nidda		
Verantwortliche Organisationseinheit Fachbereich Technisches Rathaus	Verantwortliche Person(en) Lena Roßmann Marcel Walther (Vertretung)	
Pflichtaufgaben	Ja	
Rechtsbindungsgrad	Muss	
Kurzbeschreibung	Verwaltung und Bewirtschaftung des städtischen Waldes in Zusammenarbeit mit Hessen Forst.	
gesetzl. Grundlage	Forsteinrichtungswerk Stadt Nidda, Waldwirtschaftsplan Stadtwald Nidda, HForstG.	
Zielgruppe	Hessen Forst, Erholungssuchende, Sporttreibende, Besucher, Allgemeinheit.	
Allgemeine Ziele	Sicherung des Waldes als Lebensraum für Tiere und Pflanzen sowie als Erholungsraum für Menschen, Pflege, Erhaltung und Bewirtschaftung des Waldes in einem ausgewogenen und natürlichen Verhältnis.	
Zugeordnete Kostenträger	23221	Bewirtschaftung des städtischen Waldes
Zugeordnete KST	04090000 Stadtwald Nidda	
Haushaltsvermerke	<p>Die Aufwendungen und Auszahlungen des Produktes bilden gem. § 4 GemHVO eine Bewirtschaftungseinheit (Budget).</p> <p>Die in § 20 Abs. 1 GemHVO geregelte gegenseitige Deckungsfähigkeit gilt nicht für Personal- und Versorgungsaufwendungen sowie für bilanzielle Abschreibungen und sämtliche Unerhaltungsaufwendungen.</p> <p>Die Personal- und Versorgungsaufwendungen sind gem. § 20 Abs. 2 GemHVO-Doppik über alle Teilhaushalte hinweg untereinander und gegenseitig deckungsfähig.</p>	

Produktplan 2026 der Stadt Nidda

Teilergebnishaushalt Produkt 2322 Bewirtschaftung des städtischen Waldes

Stadt Nidda

		Bezeichnung	Haushaltsansatz		Ergebnis des Jahresabschlusses 2024
Nr.	Konten		2026	2025	
		Ordentliche Erträge			
01	50	Privatrechtliche Leistungsentgelte	-160.100,00	-167.200,00	-113.091,48
02	51	Öffentlich-rechtliche Leistungsentgelte			
03	548-549	Kostenersatzleistungen und -erstattungen			
04	52	Bestandsveränderungen und aktivierte Eigenleistungen			
05	55	Steuern und steuerähnliche Erträge einschl. Erträge aus gesetzlichen Umlagen			
06	547	Erträge aus Transferleistungen			
07	540-543	Erträge aus Zuweisungen und Zuschüssen für lfd. Zwecke und allgemeine Umlagen	-61.875,00	-70.215,00	-54.374,40
08	546	Erträge aus der Auflösung von Sonderposten aus Investitionszuweisungen, -zuschüssen und Investitionsbeiträgen			
09	53	Sonstige ordentliche Erträge			
10		Summe der ordentlichen Erträge (Nr. 1 bis 9)	-221.975,00	-237.415,00	-167.465,88
		Ordentliche Aufwendungen			
11	62, 63, 640-643, 647-649, 65	Personalaufwendungen	15.800,00	14.600,00	14.632,18
12	644-646	Versorgungsaufwendungen	1.000,00	1.000,00	953,39
13	60, 61, 67-69	Aufwendungen für Sach- und Dienstleistungen	178.285,00	203.110,00	149.387,87
14	66	Abschreibungen			
15	71	Aufwendungen für Zuweisungen und Zuschüsse sowie besondere Finanzaufwendungen			
16	73	Steueraufwendungen einschl. Aufwendungen aus gesetzlichen Umlageverpflichtungen			
17	72	Transferaufwendungen			
18	70, 74, 76	Sonstige ordentliche Aufwendungen	1.445,00	1.445,00	1.444,28
19		Summe der ordentlichen Aufwendungen (Nr. 11 bis 18)	196.530,00	220.155,00	166.417,72
20		Verwaltungsergebnis (Nr. 10 / . Nr. 19)	-25.445,00	-17.260,00	-1.048,16
21	56, 57	Finanzerträge			
22	77	Finanzaufwendungen			
23		Finanzergebnis (Nr. 21 bis Nr. 22)			
24		Ordentliches Ergebnis (Verwaltungsergebnis und Finanzergebnis Nr. 20 und Nr. 23)	-25.445,00	-17.260,00	-1.048,16
25	59	Außerordentliche Erträge			
26	79	Außerordentliche Aufwendungen			
27		Außerordentliches Ergebnis (Nr. 25 / . Nr. 26)			
28		Jahresergebnis vor internen Leistungsbeziehungen (ordentliches Ergebnis und außerordentliches Ergebnis Nr. 24 und Nr. 27)	-25.445,00	-17.260,00	-1.048,16
29		Erlöse der internen Leistungsbeziehungen			
30		Kosten der internen Leistungsbeziehungen			
31		Ergebnis der internen Leistungsbeziehungen			
32		Jahresergebnis nach internen Leistungsbeziehungen	-25.445,00	-17.260,00	-1.048,16

Produktplan 2026 der Stadt Nidda

Teilergebnishaushalt
Produkt 2322 Bewirtschaftung des städtischen Waldes

Stadt Nidda

		Bezeichnung	Haushaltsansatz		Ergebnis des Jahresabschlusses 2024
Nr.	Konten		2026	2025	
5006000		Umsatzerlöse aus Verpachtung/Wirtschaftsabgabe	- 10.000,00	- 10.000,00	-8.403,36
5007000		Umsatzerlöse aus Holzverkäufen	- 149.900,00	- 157.000,00	-98.359,84
5090000		sonstige Umsatzerlöse	- 200,00	- 200,00	- 6.328,28
01	50	Privatrechtliche Leistungsentgelte	-160.100,00	-167.200,00	-113.091,48
5420100		Zuweisungen für lfd Zwecke vom Bund	- 54.375,00	- 54.375,00	- 54.374,40
5421000		Zuweisungen für lfd Zwecke vom Land	- 7.500,00	- 15.840,00	
07	540-543	Ertr.a.Zuweisgn.u.Zusch.f.lfd.Zwecke u.allg.Uml.	-61.875,00	-70.215,00	-54.374,40
10		Summe der ordentlichen Erträge (Pos. 1 - 9)	-221.975,00	-237.415,00	-167.465,88
6201000		Entgelt Beschäftigte (einschl. Zulagen)	12.900,00	12.000,00	11.863,23
6201001		Leistungsentgelt Beschäftigte			183,82
6401000		AG-Anteil zur Sozialvers. Entgeltbereich	2.900,00	2.600,00	2.585,13
11	62, 63, 640-643, 647-649, 65	Personalaufwendungen	15.800,00	14.600,00	14.632,18
6451000		Auf. an Verso. kassen f tarifl. Beschäftigte	1.000,00	1.000,00	953,39
12	644-646	Versorgungsaufwendungen	1.000,00	1.000,00	953,39
6001000		Rohstoffe/ Material/ Vorprodukte/ Fremdbauteile	1.480,00	3.100,00	2.599,00
6020000		Hilfsstoffe	1.320,00	1.000,00	578,61
6089000		übriger sonstiger Materialaufwand	2.710,00	6.000,00	585,60
6101000		Fremdleist. für Erzeugnisse u. and. Umsatzleist.	126.720,00	147.000,00	104.925,12
6102000		Fremdleist.für Beförsterung des Stadtwaldes	35.900,00	35.650,00	30.803,42
6171140		Aufwendungen für Entsorgung an AWB,Recyclinghof			12,00
6772000		Aufw. für Steuerberatung & Wirtschaftsp. u. RPA	1.000,00	1.000,00	
6909000		Beiträge für sonstige Versicherungen	2.400,00	2.400,00	2.332,13
6910000		Beitr. Wirtschaftsverb. und Vereine	6.755,00	6.960,00	7.551,99
13	60, 61, 67-69	Aufwendungen für Sach- und Dienstleistungen	178.285,00	203.110,00	149.387,87
7020000		Grundsteuer	1.445,00	1.445,00	1.444,28
18	70, 74, 76	Sonstige ordentliche Aufwendungen	1.445,00	1.445,00	1.444,28
19		Summe der ordentlichen Aufwendungen (Pos. 11 - 18)	196.530,00	220.155,00	166.417,72
20		Verwaltungsergebnis (Pos. 10 / . Ps. 19)	-25.445,00	-17.260,00	-1.048,16
24		Ordentliches Ergebnis (Pos. 20 + Pos. 23)	-25.445,00	-17.260,00	-1.048,16
28		Jahresergebnis vor intern.Leistungsbez.	-25.445,00	-17.260,00	-1.048,16
31		Jahresergebnis nach internen Leistungsbeziehungen	-25.445,00	-17.260,00	-1.048,16
59		Jahresergebnis nach Verwendung	-25.445,00	-17.260,00	-1.048,16

Produktplan 2026 der Stadt Nidda

Teilfinanzhaushalt Produkt 2322 Bewirtschaftung des städtischen Waldes							
Stadt Nidda							
		Haushaltsansatz				Investitions- und Investitionsförderungsmaßnahmen	
Nr.	Bezeichnung	2026	Verpflichtungs-ermächtigungen	2025	Ergebnis des Jahresabschlusses 2024	Gesamt-auszahlungsbedarf	davon bisher bereitgestellt
	Einzahlungen aus Investitionstätigkeit						
20	+ Einz. aus Investitionszuweis. und -zuschüssen sowie aus Investitionsbeiträgen						
21	+ Einz. aus Abgängen von Vermögensgegenständen des Sachanlagevermögens und des immateriellen Anlagevermögens						
22	+ Einz. aus Abgängen von Vermögensgegenständen des Finanzanlagevermögens						
	Einzahlungen aus Finanzierungstätigkeit						
31	+ Einz. aus der Aufnahme v. Krediten und wirtschaftlich vergleichbaren Vorgängen für Investitionen						
	Summe						
	Auszahlungen aus Investitionstätigkeit						
24	- Ausz. für den Erwerb von Grundstücken und Gebäuden						
25	- Ausz. für Baumaßnahmen						
26	- Ausz. für Investitionen in das sonstige Sachanlagevermögen und immaterielle Anlagevermögen davon: Ausz. aus gewährten Investitionszuweisungen und -zuschüssen					-10.000	-10.000
27	- Ausz. für Investitionen in das Finanzanlagevermögen						
	Auszahlungen aus Finanzierungstätigkeit						
32	- Ausz. für die Tilgung von Krediten und wirtschaftlich vergleichbaren Vorgängen für Investitionen						
	Summe					-10.000	-10.000
	Saldo (Einzahlungen / . Auszahlungen)					-10.000	-10.000

Produktplan 2026 der Stadt Nidda

Produktbeschreibung Produkt 2411 Kommunalen Umweltschutz Stadt Nidda		
Verantwortliche Organisationseinheit Fachbereich Technisches Rathaus	Verantwortliche Person(en) Pablo Hildebrandt Marcel Walther (Vertretung)	
Pflichtaufgaben	Ja	
Rechtsbindungsgrad	Soll	
Kurzbeschreibung	Beratung und Unterstützung der Bürgerinnen und Bürger in Fragen des Umweltschutzes. Überwachung und Behandlung von Altlasten.	
gesetzl. Grundlage	Umweltrecht und Umweltschutzvorschriften, Beschlüsse der städtischen Gremien.	
Zielgruppe	Bevölkerung der Stadt Nidda, Allgemeinheit, weitere Behörden.	
Allgemeine Ziele	Verankerung des Umweltschutzes im täglichen Leben durch Erreichung möglichst vieler Menschen, Beachtung der Umweltschutzbelange in allen Bereichen.	
Zugeordnete Kostenträger	24111 24113	Gewährleistung des kommunalen Umweltschutzes Überwachung und Behandlung von Altlasten
Zugeordnete KST	04070000 Umwelt- und Naturschutz Allgemein	
Haushaltsvermerke	<p>Die Aufwendungen und Auszahlungen des Produktes bilden gem. § 4 GemHVO eine Bewirtschaftungseinheit (Budget).</p> <p>Die in § 20 Abs. 1 GemHVO geregelte gegenseitige Deckungsfähigkeit gilt nicht für Personal- und Versorgungsaufwendungen sowie für bilanzielle Abschreibungen und sämtliche Unerhaltungsaufwendungen.</p> <p>Die Personal- und Versorgungsaufwendungen sind gem. § 20 Abs. 2 GemHVO-Doppik über alle Teilhaushalte hinweg untereinander und gegenseitig deckungsfähig.</p>	

Produktplan 2026 der Stadt Nidda

Teilergebnishaushalt Produkt 2411 Kommunalen Umweltschutz					
Stadt Nidda					
Nr.	Konten	Bezeichnung	Haushaltsansatz		Ergebnis des Jahresabschlusses 2024
			2026	2025	
		Ordentliche Erträge			
01	50	Privatrechtliche Leistungsentgelte			
02	51	Öffentlich-rechtliche Leistungsentgelte			
03	548-549	Kostenersatzleistungen und -erstattungen			
04	52	Bestandsveränderungen und aktivierte Eigenleistungen			
05	55	Steuern und steuerähnliche Erträge einschl. Erträge aus gesetzlichen Umlagen			
06	547	Erträge aus Transferleistungen			
07	540-543	Erträge aus Zuweisungen und Zuschüssen für lfd. Zwecke und allgemeine Umlagen			
08	546	Erträge aus der Auflösung von Sonderposten aus Investitionszuweisungen, -zuschüssen und Investitionsbeiträgen			
09	53	Sonstige ordentliche Erträge			
10		Summe der ordentlichen Erträge (Nr. 1 bis 9)			
		Ordentliche Aufwendungen			
11	62, 63, 640-643, 647-649, 65	Personalaufwendungen	19.800,00	19.400,00	18.878,24
12	644-646	Versorgungsaufwendungen	1.500,00	1.500,00	1.429,17
13	60, 61, 67-69	Aufwendungen für Sach- und Dienstleistungen	23.850,00	22.850,00	8.236,03
14	66	Abschreibungen			
15	71	Aufwendungen für Zuweisungen und Zuschüsse sowie besondere Finanzaufwendungen			
16	73	Steueraufwendungen einschl. Aufwendungen aus gesetzlichen Umlageverpflichtungen			
17	72	Transferaufwendungen			
18	70, 74, 76	Sonstige ordentliche Aufwendungen			
19		Summe der ordentlichen Aufwendungen (Nr. 11 bis 18)	45.150,00	43.750,00	28.543,44
20		Verwaltungsergebnis (Nr. 10 / . Nr. 19)	45.150,00	43.750,00	28.543,44
21	56, 57	Finanzerträge			
22	77	Finanzaufwendungen			
23		Finanzergebnis (Nr. 21 bis Nr. 22)			
24		Ordentliches Ergebnis (Verwaltungsergebnis und Finanzergebnis Nr. 20 und Nr. 23)	45.150,00	43.750,00	28.543,44
25	59	Außerordentliche Erträge			
26	79	Außerordentliche Aufwendungen			
27		Außerordentliches Ergebnis (Nr. 25 / . Nr. 26)			
28		Jahresergebnis vor internen Leistungsbeziehungen (ordentliches Ergebnis und außerordentliches Ergebnis Nr. 24 und Nr. 27)	45.150,00	43.750,00	28.543,44
29		Erlöse der internen Leistungsbeziehungen			
30		Kosten der internen Leistungsbeziehungen			
31		Ergebnis der internen Leistungsbeziehungen			
32		Jahresergebnis nach internen Leistungsbeziehungen	45.150,00	43.750,00	28.543,44

Produktplan 2026 der Stadt Nidda

Teilergebnishaushalt
Produkt 2411 Kommunalen Umweltschutz

Stadt Nidda

			Haushaltsansatz		
Nr.	Konten	Bezeichnung	2026	2025	Ergebnis des Jahresabschlusses 2024
6201000		Entgelt Beschäftigte (einschl. Zulagen)	16.300,00	16.000,00	15.424,07
6201001		Leistungsentgelt Beschäftigte			232,28
6401000		AG-Anteil zur Sozialvers. Entgeltbereich	3.500,00	3.400,00	3.221,89
11	62, 63, 640-643, 647-649, 65	Personalaufwendungen	19.800,00	19.400,00	18.878,24
6451000		Auf. an Verso. kassen f. tarifl. Beschäftigte	1.500,00	1.500,00	1.429,17
12	644-646	Versorgungsaufwendungen	1.500,00	1.500,00	1.429,17
6061000		Materialaufw. für Gebäude u. Außenanlagen			2.823,37
6089000		übriger sonstiger Materialaufwand	500,00	500,00	33,75
6161000		Instandh. Gebäude, Außenanl. (Bauunterhaltung)	1.000,00		4.404,98
6179000		And. sonstige Aufwendungen für bezogene Leistungen	21.600,00	21.600,00	823,93
6850000		Reisekosten	600,00	600,00	
6910000		Beitr. Wirtschaftsverb. und Vereine	150,00	150,00	150,00
13	60, 61, 67-69	Aufwendungen für Sach- und Dienstleistungen	23.850,00	22.850,00	8.236,03
19		Summe der ordentlichen Aufwendungen (Pos. 11 - 18)	45.150,00	43.750,00	28.543,44
20		Verwaltungsergebnis (Pos. 10 / . Ps. 19)	45.150,00	43.750,00	28.543,44
24		Ordentliches Ergebnis (Pos. 20 + Pos. 23)	45.150,00	43.750,00	28.543,44
28		Jahresergebnis vor intern. Leistungsbez.	45.150,00	43.750,00	28.543,44
31		Jahresergebnis nach internen Leistungsbeziehungen	45.150,00	43.750,00	28.543,44
59		Jahresergebnis nach Verwendung	45.150,00	43.750,00	28.543,44

Produktplan 2026 der Stadt Nidda

Teilfinanzhaushalt Produkt 2411 Kommunalen Umweltschutz							
Stadt Nidda							
		Haushaltsansatz				Investitions- und Investitionsförderungsmaßnahmen	
Nr.	Bezeichnung	2026	Verpflichtungs-ermächtigungen	2025	Ergebnis des Jahresabschlusses 2024	Gesamt-auszahlungsbedarf	davon bisher bereitgestellt
	Einzahlungen aus Investitionstätigkeit						
20	+ Einz. aus Investitionszuweis. und -zuschüssen sowie aus Investitionsbeiträgen						
21	+ Einz. aus Abgängen von Vermögensgegenständen des Sachanlagevermögens und des immateriellen Anlagevermögens						
22	+ Einz. aus Abgängen von Vermögensgegenständen des Finanzanlagevermögens						
	Einzahlungen aus Finanzierungstätigkeit						
31	+ Einz. aus der Aufnahme v. Krediten und wirtschaftlich vergleichbaren Vorgängen für Investitionen						
	Summe						
	Auszahlungen aus Investitionstätigkeit						
24	- Ausz. für den Erwerb von Grundstücken und Gebäuden						
25	- Ausz. für Baumaßnahmen						
26	- Ausz. für Investitionen in das sonstige Sachanlagevermögen und immaterielle Anlagevermögen davon: Ausz. aus gewährten Investitionszuweisungen und -zuschüssen						
27	- Ausz. für Investitionen in das Finanzanlagevermögen						
	Auszahlungen aus Finanzierungstätigkeit						
32	- Ausz. für die Tilgung von Krediten und wirtschaftlich vergleichbaren Vorgängen für Investitionen						
	Summe						
	Saldo (Einzahlungen / . Auszahlungen)						

Produktplan 2026 der Stadt Nidda

Produktbeschreibung Produkt 2412 Kommunalen Klimaschutz Stadt Nidda		
Verantwortliche Organisationseinheit Fachbereich Technisches Rathaus	Verantwortliche Person(en) Pablo Hildebrandt Marcel Walther (Vertretung)	
Pflichtaufgaben	Ja	
Rechtsbindungsgrad	Soll	
Kurzbeschreibung	Entwicklung lokaler Konzepte zum Schutz des Klimas in Nidda.	
gesetzl. Grundlage	Protokoll von Kyoto zum Rahmenübereinkommen der Vereinten Nationen über Klimaänderung Bundes-Klimaschutzgesetz Aufträge der Stadtverordnetenversammlung.	
Zielgruppe	Bürgerinnen und Bürger, Besucher der Stadt Nidda, Allgemeinheit	
Allgemeine Ziele	Erhaltung und Verbesserung eines Klimas in Nidda, Innerörtlicher Klimaschutz; Unterstützung von Privatpersonen und Firmen bei der Verminderung des CO ₂ Ausstoßes; Unterstützung und Durchführung von Maßnahmen zur Reduzierung der Treibhausgasen. Umsetzung eines Klimaschutzkonzeptes für die Stadt Nidda.	
Zugeordnete Kostenträger	24121	Entwicklung und Umsetzung eines Klimaschutzkonzeptes
Haushaltsvermerke	Die Aufwendungen und Auszahlungen des Produktes bilden gem. § 4 GemHVO eine Bewirtschaftungseinheit (Budget). Die in § 20 Abs. 1 GemHVO geregelte gegenseitige Deckungsfähigkeit gilt nicht für Personal- und Versorgungsaufwendungen sowie für bilanzielle Abschreibungen und sämtliche Unerhaltungsaufwendungen. Die Personal- und Versorgungsaufwendungen sind gem. § 20 Abs. 2 GemHVO-Doppik über alle Teilhaushalte hinweg untereinander und gegenseitig deckungsfähig.	

Produktplan 2026 der Stadt Nidda

Teilergebnishaushalt Produkt 2412 Kommunalen Klimaschutz					
Stadt Nidda					
Nr.	Konten	Bezeichnung	Haushaltsansatz		Ergebnis des Jahresabschlusses 2024
			2026	2025	
		Ordentliche Erträge			
01	50	Privatrechtliche Leistungsentgelte			
02	51	Öffentlich-rechtliche Leistungsentgelte			
03	548-549	Kostensatzleistungen und -erstattungen		-62.000,00	-13.903,56
04	52	Bestandsveränderungen und aktivierte Eigenleistungen			
05	55	Steuern und steuerähnliche Erträge einschl. Erträge aus gesetzlichen Umlagen			
06	547	Erträge aus Transferleistungen			
07	540-543	Erträge aus Zuweisungen und Zuschüssen für lfd. Zwecke und allgemeine Umlagen		-9.000,00	
08	546	Erträge aus der Auflösung von Sonderposten aus Investitionszuweisungen, -zuschüssen und Investitionsbeiträgen	-16.160,00	-17.750,00	-19.970,00
09	53	Sonstige ordentliche Erträge			
10		Summe der ordentlichen Erträge (Nr. 1 bis 9)	-16.160,00	-88.750,00	-33.873,56
		Ordentliche Aufwendungen			
11	62, 63, 640-643, 647-649, 65	Personalaufwendungen	187.100,00	173.600,00	178.058,10
12	644-646	Versorgungsaufwendungen	12.600,00	11.600,00	12.137,13
13	60, 61, 67-69	Aufwendungen für Sach- und Dienstleistungen	53.250,00	155.250,00	81.654,82
14	66	Abschreibungen	66.225,00	64.445,00	89.181,55
15	71	Aufwendungen für Zuweisungen und Zuschüsse sowie besondere Finanzaufwendungen			
16	73	Steueraufwendungen einschl. Aufwendungen aus gesetzlichen Umlageverpflichtungen			
17	72	Transferaufwendungen			
18	70, 74, 76	Sonstige ordentliche Aufwendungen			
19		Summe der ordentlichen Aufwendungen (Nr. 11 bis 18)	319.175,00	404.895,00	361.031,60
20		Verwaltungsergebnis (Nr. 10 / . Nr. 19)	303.015,00	316.145,00	327.158,04
21	56, 57	Finanzerträge			
22	77	Finanzaufwendungen			
23		Finanzergebnis (Nr. 21 bis Nr. 22)			
24		Ordentliches Ergebnis (Verwaltungsergebnis und Finanzergebnis Nr. 20 und Nr. 23)	303.015,00	316.145,00	327.158,04
25	59	Außerordentliche Erträge			
26	79	Außerordentliche Aufwendungen			
27		Außerordentliches Ergebnis (Nr. 25 / . Nr. 26)			
28		Jahresergebnis vor internen Leistungsbeziehungen (ordentliches Ergebnis und außerordentliches Ergebnis Nr. 24 und Nr. 27)	303.015,00	316.145,00	327.158,04
29		Erlöse der internen Leistungsbeziehungen			
30		Kosten der internen Leistungsbeziehungen	2.560,00	340,00	
31		Ergebnis der internen Leistungsbeziehungen	2.560,00	340,00	
32		Jahresergebnis nach internen Leistungsbeziehungen	305.575,00	316.485,00	327.158,04

Produktplan 2026 der Stadt Nidda

Teilergebnishaushalt
Produkt 2412 Kommunalen Klimaschutz

Stadt Nidda

			Haushaltsansatz		
Nr.	Konten	Bezeichnung	2026	2025	Ergebnis des Jahresabschlusses 2024
5480100		Kostenerstattungen vom Bund		-62.000,00	-7.437,50
5481000		Kostenerstattungen vom Land			-6.466,06
03	548-549	Kostenersatzleistungen und -erstattungen		-62.000,00	-13.903,56
5421000		Zuweisungen für lfd Zwecke vom Land		-9.000,00	
07	540-543	Ertr.a.Zuweisgn.u.Zusch.f.lfd.Zwecke u.allg.Uml.		-9.000,00	
5460100		Erträge Auflös SOPO Invest vom öffentl Bereich	-16.160,00	-17.750,00	-19.970,00
08	546	Ertr.a.Aufl.v.Sonderp.a.Inv.zuw.-zusch.u.-Beitr.	-16.160,00	-17.750,00	-19.970,00
10		Summe der ordentlichen Erträge (Pos. 1 - 9)	-16.160,00	-88.750,00	-33.873,56
6201000		Entgelt Beschäftigte (einschl. Zulagen)	153.900,00	143.700,00	145.215,87
6201001		Leistungsentgelt Beschäftigte			2.185,84
6401000		AG-Anteil zur Sozialvers. Entgeltbereich	33.200,00	29.900,00	30.656,39
11	62, 63, 640-643, 647-649, 65	Personalaufwendungen	187.100,00	173.600,00	178.058,10
6451000		Auf. an Verso. kassen f tarifl. Beschäftigte	12.600,00	11.600,00	12.137,13
12	644-646	Versorgungsaufwendungen	12.600,00	11.600,00	12.137,13
6010100		Aufw. für Büromat. u. Drucks. d. Verw. u. ähnl. E	200,00		98,01
6089000		übriger sonstiger Materialaufwand	500,00	500,00	160,25
6179000		And. sonstige Aufwendungen für bezogene Leistungen	16.500,00	60.000,00	5.823,10
6701000		Mieten, Pachten, Erbbauzinsen	1.000,00	1.000,00	
6790000		sonstige Aufw. f. d. Inanspruchn. v. Diensten	20.000,00	90.000,00	74.779,96
6810000		Aufw. für Zeitungen u Fachliteratur	500,00	500,00	29,00
6831000		Datenübertragungskosten	5.300,00		
6850000		Reisekosten			500,01
6869000		sonst. Aufwendungen für Repräsentation	1.500,00	1.500,00	
6910000		Beitr. Wirtschaftsverb. und Vereine	250,00	250,00	250,00
6993000		übrige sonstige betriebliche Aufwendungen	7.500,00	1.500,00	14,49
13	60, 61, 67-69	Aufwendungen für Sach- und Dienstleistungen	53.250,00	155.250,00	81.654,82
6615000		Abschr. aktivierte Investzuw.,-zuschüsse u. -beitr	10.215,00	485,00	7.990,64
6620000		Abschr. Gebäude u. -einr., SachAnlag., InfrStrktV	18.900,00	24.755,00	39.885,55
6630000		Abschr. auf techn. Anlagen u. Maschinen	5.880,00		
6641000		Abschr. auf andere Anlagen	25.430,00	31.185,00	25.429,37
6642000		Abschr. auf Betriebsausstattung	860,00	865,00	859,96
6643000		Abschr. auf Fuhrpark	765,00	2.980,00	6.208,55
6645000		Abschr. auf Geschäftsausstattung	4.175,00	4.175,00	8.807,48
14	66	Abschreibungen	66.225,00	64.445,00	89.181,55
19		Summe der ordentlichen Aufwendungen (Pos. 11 - 18)	319.175,00	404.895,00	361.031,60
20		Verwaltungsergebnis (Pos. 10 / . Ps. 19)	303.015,00	316.145,00	327.158,04
24		Ordentliches Ergebnis (Pos. 20 + Pos. 23)	303.015,00	316.145,00	327.158,04
28		Jahresergebnis vor intern.LLeistungsbez.	303.015,00	316.145,00	327.158,04
301		Aufwendungen Bauhof aus ILV	2.560,00	340,00	
30		Aufwendungen der internen Leistungsbeziehungen	2.560,00	340,00	
31		Jahresergebnis nach internen Leistungsbeziehungen	305.575,00	316.485,00	327.158,04
59		Jahresergebnis nach Verwendung	305.575,00	316.485,00	327.158,04

Produktplan 2026 der Stadt Nidda

Teilfinanzhaushalt Produkt 2412 Kommunalen Klimaschutz							
Stadt Nidda							
		Haushaltsansatz				Investitions- und Investitionsförderungsmaßnahmen	
Nr.	Bezeichnung	2026	Verpflichtungs-ermächtigungen	2025	Ergebnis des Jahresabschlusses 2024	Gesamtauszahlungsbedarf	davon bisher bereitgestellt
	Einzahlungen aus Investitionstätigkeit						
20	+ Einz. aus Investitionszuweis. und -zuschüssen sowie aus Investitionsbeiträgen				41.600		
21	+ Einz. aus Abgängen von Vermögensgegenständen des Sachanlagevermögens und des immateriellen Anlagevermögens						
22	+ Einz. aus Abgängen von Vermögensgegenständen des Finanzanlagevermögens						
	Einzahlungen aus Finanzierungstätigkeit						
31	+ Einz. aus der Aufnahme v. Krediten und wirtschaftlich vergleichbaren Vorgängen für Investitionen						
	Summe				41.600		
	Auszahlungen aus Investitionstätigkeit						
24	- Ausz. für den Erwerb von Grundstücken und Gebäuden						
25	- Ausz. für Baumaßnahmen	-430.000		-180.000	-325.699	-4.259.500	-3.869.500
26	- Ausz. für Investitionen in das sonstige Sachanlagevermögen und immaterielle Anlagevermögen	-850.000		-150.000	-86.509	-2.760.000	-2.000.000
	davon: Ausz. aus gewährten Investitionszuweisungen und -zuschüssen	-650.000		-150.000	-78.860	-2.050.000	-1.450.000
27	- Ausz. für Investitionen in das Finanzanlagevermögen						
	Auszahlungen aus Finanzierungstätigkeit						
32	- Ausz. für die Tilgung von Krediten und wirtschaftlich vergleichbaren Vorgängen für Investitionen						
	Summe	-1.280.000		-330.000	-412.208	-7.019.500	-5.869.500
	Saldo (Einzahlungen / . Auszahlungen)	-1.280.000		-330.000	-370.608	-7.019.500	-5.869.500

Produktplan 2026 der Stadt Nidda

Investitionen Produkt 2412 Kommunalen Klimaschutz

Stadt Nidda

Nr. Bezeichnung	Ansatz 2025	Ansatz 2026	Verpflichtungs- Ermächtigungen	Finanzplan 2027	Finanzplan 2028	Finanzplan 2029
99076 Klimaschutz & erneuerbare Energien	-100.000	-50.000	0	-50.000	-50.000	-50.000
25 Auszahlungen für Baumaßnahmen	-100.000	-50.000	0	-50.000	-50.000	-50.000
99106 Maßnahmen zur Klimaanpassung	-80.000	-380.000	0	-60.000	-60.000	-60.000
25 Auszahlungen für Baumaßnahmen	-80.000	-380.000	0	-60.000	-60.000	-60.000
99136 Einrichtung eines Energiemanagementsystems	0	-200.000	0	-100.000	-60.000	0
26 Ausz.f.Invest.i.d.sonst.Sachanl.verm.u.imm.Anl.ver	0	-200.000	0	-100.000	-60.000	0
99140 Förderprogramm zum Ausbau der Solarenergie	-150.000	-150.000	0	-150.000	-150.000	-150.000
26 Ausz.f.Invest.i.d.sonst.Sachanl.verm.u.imm.Anl.ver	-150.000	-150.000	0	-150.000	-150.000	-150.000
99144 Baukostenzuschuss Nahwärme Quartier Nordost	0	-500.000	0	0	0	0
26 Ausz.f.Invest.i.d.sonst.Sachanl.verm.u.imm.Anl.ver	0	-500.000	0	0	0	0

Produktplan 2026 der Stadt Nidda

Produktbeschreibung Produkt 2511 Stadtmarketing und Wirtschaftsförderung Stadt Nidda		
Verantwortliche Organisationseinheit	Verantwortliche Person(en) Kerstin Alt Karin Knölcke (Vertretung)	
Pflichtaufgaben	Nein	
Rechtsbindungsgrad	Kann	
Kurzbeschreibung	Allgemeine Wirtschaftsförderung, Förderung der Niederlassung von Gewerbebetrieben, Information, Beratung und Betreuung der Betriebe und Unternehmen in Fragen der Ansiedlung, Finanzierung, Existenzgründung und Beschäftigungssicherung. Förderung des Fremdenverkehrs.	
gesetzl. Grundlage	Beschlüsse der städtischen Gremien.	
Zielgruppe	Verbesserung der Wirtschaftsstruktur und Stärkung der Finanzkraft der Stadt, Sicherung und Schaffung von Arbeitsplätzen, Verbesserung der Beziehung und Zusammenarbeit zwischen Wirtschaft und Verwaltung.	
Allgemeine Ziele	Verbesserung der Wirtschaftsstruktur und Stärkung der Finanzkraft der Stadt, Sicherung und Schaffung von Arbeitsplätzen, Verbesserung der Beziehung und Zusammenarbeit zwischen Wirtschaft und Verwaltung.	
Zugeordnete Kostenträger	25111 25112	Stadtmarketing, Wirtschaftsförderung Förderung des Tourismus
Zugeordnete KST	01130000 Fremdenverkehr 03050000 Stadtmarketing und Wirtschaftsförderung 03050500 interkommunale Landesgartenschau	
Haushaltsvermerke	<p>Die Aufwendungen und Auszahlungen des Produktes bilden gem. § 4 GemHVO eine Bewirtschaftungseinheit (Budget).</p> <p>Die in § 20 Abs. 1 GemHVO geregelte gegenseitige Deckungsfähigkeit gilt nicht für Personal- und Versorgungsaufwendungen sowie für bilanzielle Abschreibungen und sämtliche Unerhaltungsaufwendungen.</p> <p>Die Personal- und Versorgungsaufwendungen sind gem. § 20 Abs. 2 GemHVO-Doppik über alle Teilhaushalte hinweg untereinander und gegenseitig deckungsfähig.</p>	

Produktplan 2026 der Stadt Nidda

Teilergebnishaushalt Produkt 2511 Stadtmarketing und Wirtschaftsförderung

Stadt Nidda

		Bezeichnung	Haushaltsansatz		Ergebnis des Jahresabschlusses 2024
Nr.	Konten		2026	2025	
		Ordentliche Erträge			
01	50	Privatrechtliche Leistungsentgelte			237,18
02	51	Öffentlich-rechtliche Leistungsentgelte			
03	548-549	Kostenersatzleistungen und -erstattungen			
04	52	Bestandsveränderungen und aktivierte Eigenleistungen			
05	55	Steuern und steuerähnliche Erträge einschl. Erträge aus gesetzlichen Umlagen			
06	547	Erträge aus Transferleistungen			
07	540-543	Erträge aus Zuweisungen und Zuschüssen für lfd. Zwecke und allgemeine Umlagen	-50.000,00	-50.000,00	
08	546	Erträge aus der Auflösung von Sonderposten aus Investitionszuweisungen, -zuschüssen und Investitionsbeiträgen	-86.740,00	-86.740,00	-86.749,00
09	53	Sonstige ordentliche Erträge			
10		Summe der ordentlichen Erträge (Nr. 1 bis 9)	-136.740,00	-136.740,00	-86.511,82
		Ordentliche Aufwendungen			
11	62, 63, 640-643, 647-649, 65	Personalaufwendungen	120.800,00	116.900,00	113.523,37
12	644-646	Versorgungsaufwendungen	8.100,00	7.800,00	7.783,25
13	60, 61, 67-69	Aufwendungen für Sach- und Dienstleistungen	727.975,00	540.720,00	362.163,85
14	66	Abschreibungen	150.550,00	148.595,00	149.274,96
15	71	Aufwendungen für Zuweisungen und Zuschüsse sowie besondere Finanzaufwendungen	125.000,00	130.000,00	112.406,23
16	73	Steueraufwendungen einschl. Aufwendungen aus gesetzlichen Umlageverpflichtungen			
17	72	Transferaufwendungen			
18	70, 74, 76	Sonstige ordentliche Aufwendungen			
19		Summe der ordentlichen Aufwendungen (Nr. 11 bis 18)	1.132.425,00	944.015,00	745.151,66
20		Verwaltungsergebnis (Nr. 10 / . Nr. 19)	995.685,00	807.275,00	658.639,84
21	56, 57	Finanzerträge			
22	77	Finanzaufwendungen			
23		Finanzergebnis (Nr. 21 bis Nr. 22)			
24		Ordentliches Ergebnis (Verwaltungsergebnis und Finanzergebnis Nr. 20 und Nr. 23)	995.685,00	807.275,00	658.639,84
25	59	Außerordentliche Erträge			
26	79	Außerordentliche Aufwendungen			
27		Außerordentliches Ergebnis (Nr. 25 / . Nr. 26)			
28		Jahresergebnis vor internen Leistungsbeziehungen (ordentliches Ergebnis und außerordentliches Ergebnis Nr. 24 und Nr. 27)	995.685,00	807.275,00	658.639,84
29		Erlöse der internen Leistungsbeziehungen			
30		Kosten der internen Leistungsbeziehungen	59.750,00	86.765,00	19.130,00
31		Ergebnis der internen Leistungsbeziehungen	59.750,00	86.765,00	19.130,00
32		Jahresergebnis nach internen Leistungsbeziehungen	1.055.435,00	894.040,00	677.769,84

Produktplan 2026 der Stadt Nidda

Teilergebnishaushalt Produkt 2511 Stadtmarketing und Wirtschaftsförderung					
Stadt Nidda					
Nr.	Konten	Bezeichnung	Haushaltsansatz		Ergebnis des Jahresabschlusses 2024
			2026	2025	
5006000		Umsatzerlöse aus Verpachtung/Wirtschaftsabgabe			237,18
01	50	Privatrechtliche Leistungsentgelte			237,18
5420100		Zuweisungen für lfd Zwecke vom Bund	- 50.000,00	- 50.000,00	
07	540-543	Ertr.a.Zuweisgn.u.Zusch.f.lfd.Zwecke u.allg.Uml.	- 50.000,00	- 50.000,00	
5460100		Erträge Auflös SOPO Invest vom öffentl Bereich	- 86.740,00	- 86.740,00	- 86.749,00
08	546	Ertr.a.Aufl.v.Sonderp.a.Inv.zuw.-zusch.u.-Beitr.	- 86.740,00	- 86.740,00	- 86.749,00
10		Summe der ordentlichen Erträge (Pos. 1 - 9)	- 136.740,00	- 136.740,00	- 86.511,82
6201000		Entgelt Beschäftigte (einschl. Zulagen)	99.700,00	97.400,00	91.739,70
6201001		Leistungsentgelt Beschäftigte			2.867,97
6401000		AG-Anteil zur Sozialvers. Entgeltbereich	21.100,00	19.500,00	18.915,70
11	62, 63, 640-643, 647-649, 65	Personalaufwendungen	120.800,00	116.900,00	113.523,37
6451000		Auf. an Verso. kassen f tarifl. Beschäftigte	8.100,00	7.800,00	7.783,25
12	644-646	Versorgungsaufwendungen	8.100,00	7.800,00	7.783,25
6010100		Aufw. für Büromat. u. Drucks. d. Verw. u. ähnl. E		100,00	
6051000		Strom	500,00	2.000,00	352,28
6056000		Wasser	50,00	50,00	
6063000		Materialaufw. für Einrichtungen und Ausstattungen			61,90
6065000		Materialaufw. für Straßen, Wege, Plätze u.ä.	2.000,00	2.000,00	722,93
6089000		übriger sonstiger Materialaufwand	5.000,00	5.000,00	136,17
6165000		Instandh. v. Sachanl. Gemeingebr., Infrastr.verm.	150.000,00	150.000,00	64.955,22
6166000		Wartungskosten	9.000,00	11.500,00	7.752,83
6171000		Aufwendungen für Fremdentorgung	125,00	70,00	87,53
6171100		Aufwendungen für Restmüllentsorgung	700,00	700,00	
6173000		Fremdreinigung		300,00	
6179000		And. sonstige Aufwendungen für bezogene Leistungen	168.000,00	118.000,00	163.866,17
6730000		Gebühren	100,00		
6790000		sonstige Aufw. f. d. Inanspruchn. v. Diensten		10.000,00	
6850000		Reisekosten	500,00	500,00	256,34
6862000		Aufw. für Gästebewirtung (Repräsentation)	2.000,00	1.750,00	902,07
6869000		sonst. Aufwendungen für Repräsentation	7.000,00	1.750,00	4.844,04
6873000		Werbung	5.500,00	5.500,00	1.951,37
6880000		Aufw. für Fort- und Weiterbildung	500,00	500,00	
6910000		Beitr. Wirtschaftsverb. und Vereine	357.000,00	205.500,00	107.596,00
6996000		Sondermittel zur Förderung Wirtschaft und Verkehr	20.000,00	25.500,00	8.679,00
13	60, 61, 67-69	Aufwendungen für Sach- und Dienstleistungen	727.975,00	540.720,00	362.163,85
6615000		Abschr. aktivierte Investzuw., -zuschüsse u. -beitr	48.625,00	46.665,00	47.351,53
6620000		Abschr. Gebäude u. -einr., SachAnlag., InfrStrktV	98.670,00	98.675,00	98.669,64
6642000		Abschr. auf Betriebsausstattung	3.255,00	3.255,00	3.253,79
14	66	Abschreibungen	150.550,00	148.595,00	149.274,96
7125000		Zusch. lfd. Zwecke verb. Unt., Sondervedm.,Beteil.	125.000,00	130.000,00	112.406,23
15	71	Aufw.f. Zuweisungen und Zuschüsse s.bes.Finanzaufw	125.000,00	130.000,00	112.406,23
19		Summe der ordentlichen Aufwendungen (Pos. 11 - 18)	1.132.425,00	944.015,00	745.151,66
20		Verwaltungsergebnis (Pos. 10 / . Ps. 19)	995.685,00	807.275,00	658.639,84
24		Ordentliches Ergebnis (Pos. 20 + Pos. 23)	995.685,00	807.275,00	658.639,84
28		Jahresergebnis vor intern.LLeistungsbez.	995.685,00	807.275,00	658.639,84
301		Aufwendungen Bauhof aus ILV	59.750,00	86.765,00	19.130,00

Produktplan 2026 der Stadt Nidda

Teilergebnishaushalt Produkt 2511 Stadtmarketing und Wirtschaftsförderung

Stadt Nidda

			Haushaltsansatz		
Nr.	Konten	Bezeichnung	2026	2025	Ergebnis des Jahresabschlusses 2024
30		Aufwendungen der internen Leistungsbeziehungen	59.750,00	86.765,00	19.130,00
31		Jahresergebnis nach internen Leistungsbeziehungen	1.055.435,00	894.040,00	677.769,84
59		Jahresergebnis nach Verwendung	1.055.435,00	894.040,00	677.769,84

Produktplan 2026 der Stadt Nidda

Teilfinanzhaushalt Produkt 2511 Stadtmarketing und Wirtschaftsförderung							
Stadt Nidda							
		Haushaltsansatz				Investitions- und Investitionsförderungsmaßnahmen	
Nr.	Bezeichnung	2026	Verpflichtungs-ermächtigungen	2025	Ergebnis des Jahresabschlusses 2024	Gesamtauszahlungsbedarf	davon bisher bereitgestellt
	Einzahlungen aus Investitionstätigkeit						
20	+ Einz. aus Investitionszuweis. und -zuschüssen sowie aus Investitionsbeiträgen	100.000		360.000			
21	+ Einz. aus Abgängen von Vermögensgegenständen des Sachanlagevermögens und des immateriellen Anlagevermögens						
22	+ Einz. aus Abgängen von Vermögensgegenständen des Finanzanlagevermögens						
	Einzahlungen aus Finanzierungstätigkeit						
31	+ Einz. aus der Aufnahme v. Krediten und wirtschaftlich vergleichbaren Vorgängen für Investitionen						
	Summe	100.000		360.000			
	Auszahlungen aus Investitionstätigkeit						
24	- Ausz. für den Erwerb von Grundstücken und Gebäuden						
25	- Ausz. für Baumaßnahmen	-210.000		-720.000	-62.483	-3.555.000	-3.555.000
26	- Ausz. für Investitionen in das sonstige Sachanlagevermögen und immaterielle Anlagevermögen	-150.000		-600.000	-66.800	-1.603.500	-1.603.500
	davon: Ausz. aus gewährten Investitionszuweisungen und -zuschüssen	-150.000		-600.000	-66.800	-1.521.000	-1.521.000
27	- Ausz. für Investitionen in das Finanzanlagevermögen						
	Auszahlungen aus Finanzierungstätigkeit						
32	- Ausz. für die Tilgung von Krediten und wirtschaftlich vergleichbaren Vorgängen für Investitionen						
	Summe	-360.000		-1.320.000	-129.283	-5.158.500	-5.158.500
	Saldo (Einzahlungen / . Auszahlungen)	-260.000		-960.000	-129.283	-5.158.500	-5.158.500

Produktplan 2026 der Stadt Nidda

Investitionen Produkt 2511 Stadtmarketing und Wirtschaftsförderung

Stadt Nidda

Nr. Bezeichnung	Ansatz 2025	Ansatz 2026	Verpflichtungs- Ermächtigungen	Finanzplan 2027	Finanzplan 2028	Finanzplan 2029
01117 Errichtung öffentliche Toilette Bahnhof	-200.000	0	0	0	0	0
25 Auszahlungen für Baumaßnahmen	-200.000	0	0	0	0	0
70002 Wassererlebnisweg Nidda (IKZ mit Schotten)	0	100.000	0	0	0	0
20 Einz.a.Inv.zuw.u.-zusch.s.a.Inv.beitr.	0	100.000	0	0	0	0
99118 Breitbandausbau Weiße Flecken und Gewerbe	-120.000	-100.000	0	0	0	0
25 Auszahlungen für Baumaßnahmen	-120.000	-100.000	0	0	0	0
99119 jung kauft alt - Förderprogramm	0	-50.000	0	0	0	0
26 Ausz.f.Invest.i.d.sonst.Sachanl.verm.u.imm.Anl.ver	0	-50.000	0	0	0	0
99120 Zuschuss Sporthalle Nidda an Wetteraukreis	-500.000	0	0	0	0	0
26 Ausz.f.Invest.i.d.sonst.Sachanl.verm.u.imm.Anl.ver	-500.000	0	0	0	0	0
99141 geförderter Glasfaserausbau (Gigabithförderung)	-40.000	-100.000	0	0	0	0
20 Einz.a.Inv.zuw.u.-zusch.s.a.Inv.beitr.	360.000	0	0	0	0	0
25 Auszahlungen für Baumaßnahmen	-400.000	-100.000	0	0	0	0
99148 Förderprogramm Innenstadtoffensive	-100.000	-100.000	0	0	0	0
26 Ausz.f.Invest.i.d.sonst.Sachanl.verm.u.imm.Anl.ver	-100.000	-100.000	0	0	0	0
99156 Einrichtung von Wohnmobilstellplätzen	0	-10.000	0	0	0	0
25 Auszahlungen für Baumaßnahmen	0	-10.000	0	0	0	0

Produktplan 2026 der Stadt Nidda

Produktbeschreibung Produkt 2521 Bereitstellung und Betrieb von Gemeinschaftseinrichtungen		
Stadt Nidda		
Verantwortliche Organisationseinheit Fachbereich Technisches Rathaus		Verantwortliche Person(en) Lena Roßmann Marcel Walther (Vertretung)
Pflichtaufgaben	Ja	
Rechtsbindungsgrad	Soll	
Kurzbeschreibung	Betrieb und Vermietung von öffentlichen Gemeinschaftseinrichtungen (BGH, DGHs, Sporthallen und Sportstätten usw.) in der Kernstadt und in den Stadtteilen.	
gesetzl. Grundlage	Benutzungs- und Gebührenordnung für die Bürgerhäuser der Stadt Nidda. Beschlüsse der städtischen Gremien.	
Zielgruppe	Vereine und Verbände, Städtische Gremien, Verwaltung, Bürgerinnen und Bürger, Allgemeinheit	
Allgemeine Ziele	Sicherstellung eines ausreichendes Angebotes an öffentlichen Einrichtungen für die Bürgerinnen und Bürger, Förderung von Vereinen und Verbänden durch Nutzung der öffentlichen Einrichtungen. Unterhaltung des Bestandes.	
Zugeordnete Kostenträger	25211	Bereitstellung, Betrieb und Unterh. v. städtischen Einrichtungen und Festplätzen
Zugeordnete KST	02060000 Bürgerhäuser Allgemein 02060010 Bürgerhaus Nidda 02060020 Bürgerhaus Kohden 02060110 Bürgerhaus Bad-Salzhausen 02060120 Bürgerhaus Geiß-Nidda 02060130 Bürgerhaus Ober-Widdersheim 02060140 Bürgerhaus Borsdorf 02060150 Bürgerhaus Harb 02060160 Bürgerhaus Ulfa 02060170 Bürgerhaus Stornfels 02060180 Bürgerhaus Unter-Schmitten 02060190 Bürgerhaus Ober-Schmitten 02060210 Bürgerhaus Eichelsdorf 02060220 Bürgerhaus Ober-Lais 02060230 Bürgerhaus Fauerbach 02060240 Bürgerhaus Wallernhausen 02060250 Bürgerhaus Michelnau 02060270 Bürgerhaus Schwickartshausen 02060280 Bürgerhaus Unter-Widdersheim	
Haushaltsvermerke	<p>Die Aufwendungen und Auszahlungen des Produktes bilden gem. § 4 GemHVO eine Bewirtschaftungseinheit (Budget).</p> <p>Die in § 20 Abs. 1 GemHVO geregelte gegenseitige Deckungsfähigkeit gilt nicht für Personal- und Versorgungsaufwendungen sowie für bilanzielle Abschreibungen und sämtliche Unerhaltungsaufwendungen.</p> <p>Die Personal- und Versorgungsaufwendungen sind gem. § 20 Abs. 2 GemHVO-Doppik über alle Teilhaushalte hinweg untereinander und gegenseitig deckungsfähig.</p>	

Produktplan 2026 der Stadt Nidda

Teilergebnishaushalt Produkt 2521 Bereitstellung und Betrieb von Gemeinschaftseinrichtungen

Stadt Nidda

		Bezeichnung	Haushaltsansatz		Ergebnis des Jahresabschlusses 2024
Nr.	Konten		2026	2025	
		Ordentliche Erträge			
01	50	Privatrechtliche Leistungsentgelte	- 87.500,00	-99.550,00	- 81.682,73
02	51	Öffentlich-rechtliche Leistungsentgelte			
03	548-549	Kostensatzleistungen und -erstattungen	- 1.300,00	-2.965,00	-2.065,00
04	52	Bestandsveränderungen und aktivierte Eigenleistungen			
05	55	Steuern und steuerähnliche Erträge einschl. Erträge aus gesetzlichen Umlagen			
06	547	Erträge aus Transferleistungen			
07	540-543	Erträge aus Zuweisungen und Zuschüssen für lfd. Zwecke und allgemeine Umlagen			
08	546	Erträge aus der Auflösung von Sonderposten aus Investitionszuweisungen, -zuschüssen und Investitionsbeiträgen	- 65.415,00	-69.230,00	-69.290,00
09	53	Sonstige ordentliche Erträge			
10		Summe der ordentlichen Erträge (Nr. 1 bis 9)	-154.215,00	-171.745,00	-153.037,73
		Ordentliche Aufwendungen			
11	62, 63, 640-643, 647-649, 65	Personalaufwendungen	322.700,00	287.100,00	285.061,32
12	644-646	Versorgungsaufwendungen	20.800,00	18.600,00	18.266,22
13	60, 61, 67-69	Aufwendungen für Sach- und Dienstleistungen	895.080,00	832.730,00	626.123,43
14	66	Abschreibungen	360.320,00	344.895,00	342.777,86
15	71	Aufwendungen für Zuweisungen und Zuschüsse sowie besondere Finanzaufwendungen	7.300,00	7.300,00	
16	73	Steueraufwendungen einschl. Aufwendungen aus gesetzlichen Umlageverpflichtungen			
17	72	Transferaufwendungen			
18	70, 74, 76	Sonstige ordentliche Aufwendungen	2.325,00	8.260,00	8.234,56
19		Summe der ordentlichen Aufwendungen (Nr. 11 bis 18)	1.608.525,00	1.498.885,00	1.280.463,39
20		Verwaltungsergebnis (Nr. 10 / . Nr. 19)	1.454.310,00	1.327.140,00	1.127.425,66
21	56, 57	Finanzerträge			
22	77	Finanzaufwendungen			
23		Finanzergebnis (Nr. 21 bis Nr. 22)			
24		Ordentliches Ergebnis (Verwaltungsergebnis und Finanzergebnis Nr. 20 und Nr. 23)	1.454.310,00	1.327.140,00	1.127.425,66
25	59	Außerordentliche Erträge			
26	79	Außerordentliche Aufwendungen			0,07
27		Außerordentliches Ergebnis (Nr. 25 / . Nr. 26)			0,07
28		Jahresergebnis vor internen Leistungsbeziehungen (ordentliches Ergebnis und außerordentliches Ergebnis Nr. 24 und Nr. 27)	1.454.310,00	1.327.140,00	1.127.425,73
29		Erlöse der internen Leistungsbeziehungen			
30		Kosten der internen Leistungsbeziehungen	295.830,00	278.860,00	226.580,00
31		Ergebnis der internen Leistungsbeziehungen	295.830,00	278.860,00	226.580,00
32		Jahresergebnis nach internen Leistungsbeziehungen	1.750.140,00	1.606.000,00	1.354.005,73

Produktplan 2026 der Stadt Nidda

Teilergebnishaushalt
Produkt 2521 Bereitstellung und Betrieb von Gemeinschaftseinrichtungen

Stadt Nidda

			Haushaltsansatz		
Nr.	Konten	Bezeichnung	2026	2025	Ergebnis des Jahresabschlusses 2024
5003000		Umsatzerlöse aus Überlassung Gebäude und Räume	-54.000,00	-52.900,00	-46.096,58
5006000		Umsatzerlöse aus Verpachtung/Wirtschaftsabgabe	-17.200,00	-27.200,00	-21.827,69
5008000		Umsatzerlöse aus Verpachtung v.Grundstücken	-9.100,00	-3.700,00	-400,00
5090000		sonstige Umsatzerlöse	-7.200,00	-15.750,00	-13.358,46
01	50	Privatrechtliche Leistungsentgelte	-87.500,00	-99.550,00	-81.682,73
5484099		Kostenerstattungen Sozialversicherung - LOGA			-1.647,16
5488100		Kostenerstattungen von Dritten	-1.300,00	-2.965,00	-417,84
03	548-549	Kostensatzleistungen und -erstattungen	-1.300,00	-2.965,00	-2.065,00
5460099		Auflösung SOPO Sonderinvest. II. (Tilg. Land)	-42.245,00	-42.245,00	-42.268,00
5460100		Erträge Auflös SOPO Invest vom öffentl Bereich	-23.170,00	-26.985,00	-27.022,00
08	546	Ertr.a.Aufl.v.Sonderp.a.Inv.zuw.-zusch.u.-Beitr.	-65.415,00	-69.230,00	-69.290,00
10		Summe der ordentlichen Erträge (Pos. 1 - 9)	-154.215,00	-171.745,00	-153.037,73
6201000		Entgelt Beschäftigte (einschl. Zulagen)	232.600,00	205.100,00	199.068,12
6201001		Leistungsentgelt Beschäftigte			7.085,78
6201030		Entgelt Aushilfen (einschl. Zulagen)	30.600,00	29.900,00	27.661,43
6401000		AG-Anteil zur Sozialvers. Entgeltbereich	59.500,00	52.100,00	51.245,99
11	62, 63, 640-643, 647-649, 65	Personalaufwendungen	322.700,00	287.100,00	285.061,32
6451000		Auf. an Verso. kassen f tarifl. Beschäftigte	20.800,00	18.600,00	18.266,22
12	644-646	Versorgungsaufwendungen	20.800,00	18.600,00	18.266,22
6010100		Aufw. für Büromat. u. Drucks. d. Verw. u. ähnl. E	440,00	420,00	98,51
6030200		Praxis- u. Laborbedarf, Arzneimittel	450,00	400,00	60,69
6051000		Strom	149.520,00	153.020,00	123.489,53
6052000		Gas	124.500,00	126.000,00	84.161,79
6054000		Heizöl	95.000,00	105.000,00	52.370,36
6056000		Wasser	7.960,00	8.130,00	7.967,35
6057000		Abwasser	21.780,00	19.430,00	18.427,54
6061000		Materialaufw. für Gebäude u. Außenanlagen	26.800,00	23.600,00	20.170,00
6062000		Materialaufw. für techn. Anlagen in Betriebsbauten	8.200,00	5.000,00	69,06
6063000		Materialaufw. für Einrichtungen und Ausstattungen	23.630,00	22.130,00	7.808,19
6065000		Materialaufw. für Straßen, Wege, Plätze u.ä.	100,00	100,00	61,40
6069000		sonstiger Aufw. für Reparatur u. Instandhaltung	43.100,00	38.600,00	14.053,57
6081000		Reinigungsmaterial	32.000,00	33.100,00	26.828,24
6089000		übriger sonstiger Materialaufwand	2.790,00	2.890,00	
6101000		Fremdleist. für Erzeugnisse u. and. Umsatzleist.	5.440,00	1.050,00	1.205,56
6161000		Instandh. Gebäude, Außenanl. (Bauunterhaltung)	100.500,00	107.000,00	132.919,95
6162000		Instandh. von techn. Anlagen in Betriebsbauten	48.100,00	67.100,00	18.207,75
6163000		Instandh. von Einrichtungen und Ausstattungen	5.160,00	5.160,00	
6165000		Instandh. v. Sachanl. Gemeingebr., Infrastr.verm.	1.000,00		198,02
6166000		Wartungskosten	49.000,00	21.150,00	26.220,96
6166100		Wartungskosten EDV	4.500,00		
6169000		sonstige Fremdinstandhaltung	150,00	150,00	
6171000		Aufwendungen für Fremdensorgung	7.990,00	5.030,00	5.058,26
6171100		Aufwendungen für Restmüllentsorgung	50,00	100,00	135,67
6171140		Aufwendungen für Entsorgung an AWB,Recyclinghof	740,00	640,00	280,52
6173000		Fremdreinigung	41.150,00	41.150,00	43.325,53
6179000		And. sonstige Aufwendungen für bezogene Leistungen	53.700,00	4.900,00	6.278,74
6701000		Mieten, Pachten, Erbbauzinsen	3.690,00	3.690,00	4.334,63

Produktplan 2026 der Stadt Nidda

Teilergebnishaushalt
Produkt 2521 Bereitstellung und Betrieb von Gemeinschaftseinrichtungen

Stadt Nidda

			Haushaltsansatz		
Nr.	Konten	Bezeichnung	2026	2025	Ergebnis des Jahresabschlusses 2024
6832000		Telefonkosten	7.560,00	7.710,00	3.720,58
6850000		Reisekosten	3.000,00	3.000,00	2.263,87
6900100		Beiträge f. Gebäudebezogene Versicherungen	27.080,00	27.080,00	26.407,16
13	60, 61, 67-69	Aufwendungen für Sach- und Dienstleistungen	895.080,00	832.730,00	626.123,43
6620000		Abschr. Gebäude u. -einr., SachAnlag., InfrStrktV	301.750,00	300.665,00	296.461,95
6630000		Abschr. auf techn. Anlagen u. Maschinen	1.225,00		
6641000		Abschr. auf andere Anlagen	9.510,00	2.000,00	6.863,00
6642000		Abschr. auf Betriebsausstattung	9.945,00	5.525,00	1.365,22
6645000		Abschr. auf Geschäftsausstattung	37.500,00	34.520,00	37.453,03
6650000		Abschreibung geringwertige Wirtschaftsgüter (GWG)	390,00	2.185,00	634,66
14	66	Abschreibungen	360.320,00	344.895,00	342.777,86
7128000		Zuschüsse für laufende Zwecke an übrige Bereiche	7.300,00	7.300,00	
15	71	Aufw.f. Zuweisungen und Zuschüsse s.bes.Finanzaufw	7.300,00	7.300,00	
7020000		Grundsteuer	2.325,00	8.260,00	8.234,56
18	70, 74, 76	Sonstige ordentliche Aufwendungen	2.325,00	8.260,00	8.234,56
19		Summe der ordentlichen Aufwendungen (Pos. 11 - 18)	1.608.525,00	1.498.885,00	1.280.463,39
20		Verwaltungsergebnis (Pos. 10 / . Ps. 19)	1.454.310,00	1.327.140,00	1.127.425,66
24		Ordentliches Ergebnis (Pos. 20 + Pos. 23)	1.454.310,00	1.327.140,00	1.127.425,66
7990100		Ausbuchung Kleinbeträge			0,07
26	79	Außerordentliche Aufwendungen			0,07
27		Außerordentliches Ergebnis (Pos. 25 / . Pos. 26)			0,07
28		Jahresergebnis vor intern.Leistungsbez.	1.454.310,00	1.327.140,00	1.127.425,73
301		Aufwendungen Bauhof aus ILV	295.830,00	278.860,00	226.580,00
30		Aufwendungen der internen Leistungsbeziehungen	295.830,00	278.860,00	226.580,00
31		Jahresergebnis nach internen Leistungsbeziehungen	1.750.140,00	1.606.000,00	1.354.005,73
59		Jahresergebnis nach Verwendung	1.750.140,00	1.606.000,00	1.354.005,73

Produktplan 2026 der Stadt Nidda

Teilfinanzhaushalt Produkt 2521 Bereitstellung und Betrieb von Gemeinschaftseinrichtungen							
Stadt Nidda							
		Haushaltsansatz				Investitions- und Investitionsförderungsmaßnahmen	
Nr.	Bezeichnung	2026	Verpflichtungs-ermächtigungen	2025	Ergebnis des Jahresabschlusses 2024	Gesamtauszahlungsbedarf	davon bisher bereitgestellt
	Einzahlungen aus Investitionstätigkeit						
20	+ Einz. aus Investitionszuweis. und -zuschüssen sowie aus Investitionsbeiträgen						
21	+ Einz. aus Abgängen von Vermögensgegenständen des Sachanlagevermögens und des immateriellen Anlagevermögens						
22	+ Einz. aus Abgängen von Vermögensgegenständen des Finanzanlagevermögens						
	Einzahlungen aus Finanzierungstätigkeit						
31	+ Einz. aus der Aufnahme v. Krediten und wirtschaftlich vergleichbaren Vorgängen für Investitionen						
	Summe						
	Auszahlungen aus Investitionstätigkeit						
24	- Ausz. für den Erwerb von Grundstücken und Gebäuden						
25	- Ausz. für Baumaßnahmen	-840.000		-450.000	-213.938	-3.509.000	-3.509.000
26	- Ausz. für Investitionen in das sonstige Sachanlagevermögen und immaterielle Anlagevermögen davon: Ausz. aus gewährten Investitionszuweisungen und -zuschüssen	-50.000		-50.000	-55.252	-579.000	-529.000
27	- Ausz. für Investitionen in das Finanzanlagevermögen						
	Auszahlungen aus Finanzierungstätigkeit						
32	- Ausz. für die Tilgung von Krediten und wirtschaftlich vergleichbaren Vorgängen für Investitionen						
	Summe	-890.000		-500.000	-269.190	-4.088.000	-4.038.000
	Saldo (Einzahlungen / . Auszahlungen)	-890.000		-500.000	-269.190	-4.088.000	-4.038.000

Produktplan 2026 der Stadt Nidda

Investitionen Produkt 2521 Bereitstellung und Betrieb von Gemeinschaftseinrichtungen

Stadt Nidda

Nr. Bezeichnung	Ansatz 2025	Ansatz 2026	Verpflichtungs- Ermächtigungen	Finanzplan 2027	Finanzplan 2028	Finanzplan 2029
01097 Bürgerhaus Nidda - Heizungserneuerung	-115.000	0	0	0	0	0
25 Auszahlungen für Baumaßnahmen	-115.000	0	0	0	0	0
16013 BGH Ulfa - Heizung, energet. Sanierung, WC's	-285.000	-770.000	0	0	0	0
25 Auszahlungen für Baumaßnahmen	-285.000	-770.000	0	0	0	0
17008 Barrierefreier Zugang BGH Stornfels	-10.000	0	0	0	0	0
25 Auszahlungen für Baumaßnahmen	-10.000	0	0	0	0	0
23010 Errichtung Parkplätze BGH Fauerbach-inkl. 2 Behind	-40.000	-50.000	0	0	0	0
25 Auszahlungen für Baumaßnahmen	-40.000	-50.000	0	0	0	0
99009 Bewegl. Vermögen (> 1000 € netto) Bürgerhäuser	-25.000	-25.000	0	-25.000	0	0
26 Ausz.f.Invest.i.d.sonst.Sachanl.verm.u.imm.Anl.ver	-25.000	-25.000	0	-25.000	0	0
99046 GWG (< 1000 € netto) Bürgerhäuser	-5.000	-5.000	0	-5.000	0	0
26 Ausz.f.Invest.i.d.sonst.Sachanl.verm.u.imm.Anl.ver	-5.000	-5.000	0	-5.000	0	0
99063 Austausch Bestuhlung/Einrichtung BGHs	-20.000	-20.000	0	-20.000	0	0
26 Ausz.f.Invest.i.d.sonst.Sachanl.verm.u.imm.Anl.ver	-20.000	-20.000	0	-20.000	0	0
99147 Grundhafte Sanierung Kegelbahnen	0	-20.000	0	0	0	0
25 Auszahlungen für Baumaßnahmen	0	-20.000	0	0	0	0

Produktplan 2026 der Stadt Nidda

Produktbeschreibung Produkt 2522 Durchführung und Förderung von Märkten und Veranstaltungen		
Stadt Nidda		
Verantwortliche Organisationseinheit Fachbereich Finanzen		Verantwortliche Person(en) Pascal Löffler Lars Schmidt (Vertretung)
Pflichtaufgaben	Nein	
Freiwillige Aufgaben	Ja	
Kurzbeschreibung	Förderung, Planung und Durchführung von Märkten und marktähnlichen Veranstaltungen, Durchführung des der Sondermärkte und des Wochenmarktes.	
gesetzl. Grundlage	Marktsatzung und Marktgebührenordnung der Stadt Nidda und Beschlüsse der städtischen Gremien.	
Zielgruppe	Gewerbebetriebe, Niddarer Gewerbeverein, Marktbeschicker und Marktbesucher, Allgemeinheit	
Allgemeine Ziele	Erhaltung, Sicherung und Vermarktung der Stadt Nidda, Unterstützung der Niddarer Gewerbebetriebe. Unterbreitung eines attraktiven Angebotes.	
Zugeordnete Kostenträger	25221	Durchführung des Martinimarktes
	25222	Durchführung des Weihnachtsmarktes
	25223	Durchführung des Herbstmarktes
	25224	Durchführung des Frühlingsmarktes
	25225	Auf - und Abbau der Märkte (Frühjahrsmarkt bis Martinimarkt) durch den Bauhof
	25226	Weihnachtsmarkt und Weihnachtsmarktbeleuchtung durch Bauhof
Zugeordnete KST	05013602 Frühlingsmarkt 05013604 Martinimarkt 05013605 Herbstmarkt	
Haushaltsvermerke	Die Aufwendungen und Auszahlungen des Produktes bilden gem. § 4 GemHVO eine Bewirtschaftungseinheit (Budget). Die in § 20 Abs. 1 GemHVO geregelte gegenseitige Deckungsfähigkeit gilt nicht für Personal- und Versorgungsaufwendungen sowie für bilanzielle Abschreibungen und sämtliche Unerhaltungsaufwendungen. Die Personal- und Versorgungsaufwendungen sind gem. § 20 Abs. 2 GemHVO-Doppik über alle Teilhaushalte hinweg untereinander und gegenseitig deckungsfähig.	

Produktplan 2026 der Stadt Nidda

Teilergebnishaushalt Produkt 2522 Durchführung und Förderung von Märkten und Veranstaltungen

Stadt Nidda

		Bezeichnung	Haushaltsansatz		Ergebnis des Jahresabschlusses 2024
Nr.	Konten		2026	2025	
		Ordentliche Erträge			
01	50	Privatrechtliche Leistungsentgelte	- 10.200,00	- 9.250,00	
02	51	Öffentlich-rechtliche Leistungsentgelte			
03	548-549	Kostensatzleistungen und -erstattungen			
04	52	Bestandsveränderungen und aktivierte Eigenleistungen			
05	55	Steuern und steuerähnliche Erträge einschl. Erträge aus gesetzlichen Umlagen			
06	547	Erträge aus Transferleistungen			
07	540-543	Erträge aus Zuweisungen und Zuschüssen für lfd. Zwecke und allgemeine Umlagen			
08	546	Erträge aus der Auflösung von Sonderposten aus Investitionszuweisungen, -zuschüssen und Investitionsbeiträgen			
09	53	Sonstige ordentliche Erträge			
10		Summe der ordentlichen Erträge (Nr. 1 bis 9)	- 10.200,00	- 9.250,00	
		Ordentliche Aufwendungen			
11	62, 63, 640-643, 647-649, 65	Personalaufwendungen			
12	644-646	Versorgungsaufwendungen			
13	60, 61, 67-69	Aufwendungen für Sach- und Dienstleistungen	34.000,00	42.890,00	39,60
14	66	Abschreibungen			
15	71	Aufwendungen für Zuweisungen und Zuschüsse sowie besondere Finanzaufwendungen			
16	73	Steueraufwendungen einschl. Aufwendungen aus gesetzlichen Umlageverpflichtungen			
17	72	Transferaufwendungen			
18	70, 74, 76	Sonstige ordentliche Aufwendungen			
19		Summe der ordentlichen Aufwendungen (Nr. 11 bis 18)	34.000,00	42.890,00	39,60
20		Verwaltungsergebnis (Nr. 10 / . Nr. 19)	23.800,00	33.640,00	39,60
21	56, 57	Finanzerträge			
22	77	Finanzaufwendungen			
23		Finanzergebnis (Nr. 21 bis Nr. 22)			
24		Ordentliches Ergebnis (Verwaltungsergebnis und Finanzergebnis Nr. 20 und Nr. 23)	23.800,00	33.640,00	39,60
25	59	Außerordentliche Erträge			
26	79	Außerordentliche Aufwendungen			
27		Außerordentliches Ergebnis (Nr. 25 / . Nr. 26)			
28		Jahresergebnis vor internen Leistungsbeziehungen (ordentliches Ergebnis und außerordentliches Ergebnis Nr. 24 und Nr. 27)	23.800,00	33.640,00	39,60
29		Erlöse der internen Leistungsbeziehungen			
30		Kosten der internen Leistungsbeziehungen	2.570,00	3.360,00	
31		Ergebnis der internen Leistungsbeziehungen	2.570,00	3.360,00	
32		Jahresergebnis nach internen Leistungsbeziehungen	26.370,00	37.000,00	39,60

Produktplan 2026 der Stadt Nidda

Teilergebnishaushalt
Produkt 2522 Durchführung und Förderung von Märkten und Veranstaltungen

Stadt Nidda

			Haushaltsansatz		
Nr.	Konten	Bezeichnung	2026	2025	Ergebnis des Jahresabschlusses 2024
5002000		Umsatzerlöse aus Kurbetrieb / Eintrittsgelder	- 10.200,00	- 9.250,00	
01	50	Privatrechtliche Leistungsentgelte	- 10.200,00	- 9.250,00	
10		Summe der ordentlichen Erträge (Pos. 1 - 9)	- 10.200,00	- 9.250,00	
6089000		übriger sonstiger Materialaufwand	28.000,00	37.600,00	
6139000		sonstige weitere Fremdleistungen	1.500,00	2.000,00	
6171100		Aufwendungen für Restmüllentsorgung	600,00	500,00	
6171140		Aufwendungen für Entsorgung an AWB, Recyclinghof			39,60
6730000		Gebühren	100,00	90,00	
6862000		Aufw. für Gästebewirtung (Repräsentation)	1.500,00	700,00	
6869000		sonst. Aufwendungen für Repräsentation	300,00	300,00	
6871000		Geschenke bis 35 €	200,00	200,00	
6872000		Geschenke über 35 €	200,00	200,00	
6873000		Werbung	1.600,00	1.300,00	
13	60, 61, 67-69	Aufwendungen für Sach- und Dienstleistungen	34.000,00	42.890,00	39,60
19		Summe der ordentlichen Aufwendungen (Pos. 11 - 18)	34.000,00	42.890,00	39,60
20		Verwaltungsergebnis (Pos. 10 / . Ps. 19)	23.800,00	33.640,00	39,60
24		Ordentliches Ergebnis (Pos. 20 + Pos. 23)	23.800,00	33.640,00	39,60
28		Jahresergebnis vor intern. Leistungsbez.	23.800,00	33.640,00	39,60
301		Aufwendungen Bauhof aus ILV	2.570,00	3.360,00	
30		Aufwendungen der internen Leistungsbeziehungen	2.570,00	3.360,00	
31		Jahresergebnis nach internen Leistungsbeziehungen	26.370,00	37.000,00	39,60
59		Jahresergebnis nach Verwendung	26.370,00	37.000,00	39,60

Produktplan 2026 der Stadt Nidda

Teilfinanzhaushalt Produkt 2522 Durchführung und Förderung von Märkten und Veranstaltungen

Stadt Nidda

		Haushaltsansatz				Investitions- und Investitionsförderungsmaßnahmen	
Nr.	Bezeichnung	2026	Verpflichtungs-ermächtigungen	2025	Ergebnis des Jahresabschlusses 2024	Gesamtauszahlungsbedarf	davon bisher bereitgestellt
	Einzahlungen aus Investitionstätigkeit						
20	+ Einz. aus Investitionszuweis. und -zuschüssen sowie aus Investitionsbeiträgen						
21	+ Einz. aus Abgängen von Vermögensgegenständen des Sachanlagevermögens und des immateriellen Anlagevermögens						
22	+ Einz. aus Abgängen von Vermögensgegenständen des Finanzanlagevermögens						
	Einzahlungen aus Finanzierungstätigkeit						
31	+ Einz. aus der Aufnahme v. Krediten und wirtschaftlich vergleichbaren Vorgängen für Investitionen						
	Summe						
	Auszahlungen aus Investitionstätigkeit						
24	- Ausz. für den Erwerb von Grundstücken und Gebäuden						
25	- Ausz. für Baumaßnahmen						
26	- Ausz. für Investitionen in das sonstige Sachanlagevermögen und immaterielle Anlagevermögen davon: Ausz. aus gewährten Investitionszuweisungen und -zuschüssen					-1.000	-1.000
27	- Ausz. für Investitionen in das Finanzanlagevermögen						
	Auszahlungen aus Finanzierungstätigkeit						
32	- Ausz. für die Tilgung von Krediten und wirtschaftlich vergleichbaren Vorgängen für Investitionen						
	Summe					-1.000	-1.000
	Saldo (Einzahlungen / . Auszahlungen)					-1.000	-1.000

Produktplan 2026 der Stadt Nidda

Produktbeschreibung Produkt 2611 Veranlagung zu Steuern und Abgaben; allgemeiner Zuweisungen und Umlagen			
Stadt Nidda			
Verantwortliche Organisationseinheit Fachbereich Finanzen		Verantwortliche Person(en) Pascal Löffler Lars Schmidt (Vertretung)	
Pflichtaufgaben	Ja		
Rechtsbindungsgrad	Muss		
Kurzbeschreibung	Gemeindesteuern, Steueranteile, Steuerbeteiligungen und steuerähnliche Einnahmen sowie damit im Zusammenhang stehenden Ausgaben, Ausgleichsleistungen nach dem Familienlastenausgleich, Allgemeine Zuweisungen wie Schlüsselzuweisungen, Bedarfs- und Finanzzuweisungen, Allgemeine Umlagen wie z.B. Kreis- und Schulumlage, Allgemeine Investitionspauschale, Investitionsschlüsselzuweisungen, sonstige pauschale Investitionszuweisungen.		
gesetzl. Grundlage	Satzung über die Erhebung einer Hundesteuer im Gebiet der Stadt Nidda, Spielapparatesteuersatzung, GrStG, GewStG, GemHVO, FAG		
Zielgruppe	Städtische Gremien, Verwaltungsführung, Aufsichtsbehörden, Steuer- und Abgabepflichtige, weitere Finanzbehörden, Steuerberatungs- und Wirtschaftsprüfungsgesellschaften, andere Gebietskörperschaften.		
Allgemeine Ziele	Erzielung von Einnahmen zur Deckung der Ausgaben des Gesamthaushaltes, rechtzeitige, vollständige und wirtschaftliche Steuerfestsetzung bzw. -erhebung auch im Hinblick auf den Grundsatz der Steuergerechtigkeit unter Beachtung aller gesetzlichen Grundlagen und Bestimmungen.		
Zugeordnete Kostenträger	26111	Veranlagung zu Steuern und Abgaben	
Zugeordnete KST	02030010 Steuerverwaltung Allgemein 02030020 Steuerverwaltung - Wasser		
Leistungen/ Kennzahlen	Ist Vorvorjahr	Plan Vorjahr	Plan lfd. Jahr
Grundsteuer A - Anzahl der Steuerpflichtigen	2243	2241	2913
Grundsteuer B - Anzahl der Steuerpflichtigen	7231	7202	7229
Gewerbesteuer - Anzahl der Steuerpflichtigen	673	638	655
Zweitwohnungssteuer - Anzahl der Steuerpflichtigen	29	31	29
Hundesteuer- Anzahl der Hunde	1820	1714	1697
Haushaltsvermerke			
Die Aufwendungen und Auszahlungen des Produktes bilden gem. § 4 GemHVO eine Bewirtschaftungseinheit (Budget).			
Die in § 20 Abs. 1 GemHVO geregelte gegenseitige Deckungsfähigkeit gilt nicht für Personal- und Versorgungsaufwendungen sowie für bilanzielle Abschreibungen und sämtliche Unerhaltungsaufwendungen.			
Die Personal- und Versorgungsaufwendungen sind gem. § 20 Abs. 2 GemHVO-Doppik über alle Teilhaushalte hinweg untereinander und gegenseitig deckungsfähig.			

Produktplan 2026 der Stadt Nidda

Teilergebnishaushalt Produkt 2611 Veranlagung zu Steuern und Abgaben; allgemeiner Zuweisungen und Umlagen

Stadt Nidda

		Bezeichnung	Haushaltsansatz		Ergebnis des Jahresabschlusses 2024
Nr.	Konten		2026	2025	
		Ordentliche Erträge			
01	50	Privatrechtliche Leistungsentgelte			
02	51	Öffentlich-rechtliche Leistungsentgelte			
03	548-549	Kostensatzleistungen und -erstattungen	-5.000,00		-4.551,63
04	52	Bestandsveränderungen und aktivierte Eigenleistungen			
05	55	Steuern und steuerähnliche Erträge einschl. Erträge aus gesetzlichen Umlagen	-32.062.800,00	-28.417.500,00	-31.704.490,74
06	547	Erträge aus Transferleistungen	-691.000,00	-668.000,00	-614.074,20
07	540-543	Erträge aus Zuweisungen und Zuschüssen für lfd. Zwecke und allgemeine Umlagen			
08	546	Erträge aus der Auflösung von Sonderposten aus Investitionszuweisungen, -zuschüssen und Investitionsbeiträgen			
09	53	Sonstige ordentliche Erträge		-230,00	
10		Summe der ordentlichen Erträge (Nr. 1 bis 9)	-32.758.800,00	-29.085.730,00	-32.323.116,57
		Ordentliche Aufwendungen			
11	62, 63, 640-643, 647-649, 65	Personalaufwendungen	64.400,00	28.900,00	39.896,04
12	644-646	Versorgungsaufwendungen	105.300,00	78.600,00	80.781,36
13	60, 61, 67-69	Aufwendungen für Sach- und Dienstleistungen	32.100,00	27.990,00	23.962,50
14	66	Abschreibungen	3.500,00	3.500,00	
15	71	Aufwendungen für Zuweisungen und Zuschüsse sowie besondere Finanzaufwendungen			
16	73	Steueraufwendungen einschl. Aufwendungen aus gesetzlichen Umlageverpflichtungen	1.930.000,00	1.485.000,00	2.080.424,31
17	72	Transferaufwendungen			
18	70, 74, 76	Sonstige ordentliche Aufwendungen			
19		Summe der ordentlichen Aufwendungen (Nr. 11 bis 18)	2.135.300,00	1.623.990,00	2.225.064,21
20		Verwaltungsergebnis (Nr. 10 / . Nr. 19)	-30.623.500,00	-27.461.740,00	-30.098.052,36
21	56, 57	Finanzerträge	-30.000,00	-30.000,00	2.667,00
22	77	Finanzaufwendungen	10.000,00	10.000,00	20.525,00
23		Finanzergebnis (Nr. 21 bis Nr. 22)	-20.000,00	-20.000,00	23.192,00
24		Ordentliches Ergebnis (Verwaltungsergebnis und Finanzergebnis Nr. 20 und Nr. 23)	-30.643.500,00	-27.481.740,00	-30.074.860,36
25	59	Außerordentliche Erträge			
26	79	Außerordentliche Aufwendungen			5,04
27		Außerordentliches Ergebnis (Nr. 25 / . Nr. 26)			5,04
28		Jahresergebnis vor internen Leistungsbeziehungen (ordentliches Ergebnis und außerordentliches Ergebnis Nr. 24 und Nr. 27)	-30.643.500,00	-27.481.740,00	-30.074.855,32
29		Erlöse der internen Leistungsbeziehungen	-54.720,00	-53.130,00	-50.600,00
30		Kosten der internen Leistungsbeziehungen			
31		Ergebnis der internen Leistungsbeziehungen	-54.720,00	-53.130,00	-50.600,00
32		Jahresergebnis nach internen Leistungsbeziehungen	-30.698.220,00	-27.534.870,00	-30.125.455,32

Produktplan 2026 der Stadt Nidda

**Teilergebnishaushalt
Produkt 2611 Veranlagung zu Steuern und Abgaben; allgemeiner Zuweisungen und Umlagen**

Stadt Nidda

			Haushaltsansatz		
Nr.	Konten	Bezeichnung	2026	2025	Ergebnis des Jahresabschlusses 2024
5488100		Kostenerstattungen von Dritten	-5.000,00		-4.551,63
03	548-549	Kostenersatzleistungen und -erstattungen	-5.000,00		-4.551,63
5500100		Gemeindeanteil an der Einkommensteuer	-10.996.000,00	-10.670.000,00	-10.017.913,52
5504000		Gemeindeanteil an der Umsatzsteuer	-1.883.300,00	-1.596.000,00	-1.582.348,90
5551000		Grundsteuer A	-144.000,00	-222.000,00	-217.275,77
5552000		Grundsteuer B	-3.850.000,00	-3.971.500,00	-3.501.304,20
5553000		Gewerbsteuer	-15.000.000,00	-11.765.000,00	-16.198.979,17
5559120		Sonst. Vergnügungsst., einschl. Spielapparatesteuer	-65.000,00	-65.000,00	-62.999,10
5559200		Hundesteuer	-110.000,00	-113.000,00	-109.751,99
5559600		Zweitwohnungssteuer	-14.500,00	-15.000,00	-13.918,09
05	55	Steuern steuerähnli. Ertr.einschl.Ertr.aus ges.Uml.	-32.062.800,00	-28.417.500,00	-31.704.490,74
5477000		Ausgleichsleistungen Familienleistungsgesetz	-691.000,00	-668.000,00	-614.074,20
06	547	Erträge aus Transferleistungen	-691.000,00	-668.000,00	-614.074,20
09	53	Sonstige ordentliche Erträge		-230,00	
10		Summe der ordentlichen Erträge (Pos. 1 - 9)	-32.758.800,00	-29.085.730,00	-32.323.116,57
6201000		Entgelt Beschäftigte (einschl. Zulagen)	47.000,00	23.800,00	32.410,40
6201001		Leistungsentgelt Beschäftigte			469,52
6401000		AG-Anteil zur Sozialvers. Entgeltbereich	10.400,00	5.100,00	7.016,12
6490100		Beihilfen Bezügebereich	7.000,00		
11	62, 63, 640-643, 647-649, 65	Personalaufwendungen	64.400,00	28.900,00	39.896,04
6440100		Versorgungsbezüge Beamte	101.500,00	76.700,00	78.176,40
6451000		Auf. an Verso. kassen f. tarifl. Beschäftigte	3.800,00	1.900,00	2.604,96
12	644-646	Versorgungsaufwendungen	105.300,00	78.600,00	80.781,36
6089000		übriger sonstiger Materialaufwand	10.000,00	10.000,00	6.002,40
6179000		And. sonstige Aufwendungen für bezogene Leistungen	22.100,00	17.600,00	17.742,55
6832000		Telefonkosten		390,00	217,55
13	60, 61, 67-69	Aufwendungen für Sach- und Dienstleistungen	32.100,00	27.990,00	23.962,50
6672000		Einzelwertberichtigung	3.500,00	3.500,00	
14	66	Abschreibungen	3.500,00	3.500,00	
7354900		andere Umlagen	740.000,00	570.000,00	797.343,24
7380100		Gewerbsteuerumlage	1.190.000,00	915.000,00	1.283.081,07
16	73	Steueraufw.einschl.Aufw.a.ges.Uml.verpfl.	1.930.000,00	1.485.000,00	2.080.424,31
19		Summe der ordentlichen Aufwendungen (Pos. 11 - 18)	2.135.300,00	1.623.990,00	2.225.064,21
20		Verwaltungsergebnis (Pos. 10 / . Ps. 19)	-30.623.500,00	-27.461.740,00	-30.098.052,36
5761000		Säumniszuschläge	-10.000,00	-10.000,00	-12.025,00
5763000		Verzinsung von Steuernachforderungen u. -erstatt.	-20.000,00	-20.000,00	14.692,00
21	56, 57	Finanzerträge	-30.000,00	-30.000,00	2.667,00
7750000		Zinsen für sonst. Verbindlichkeiten	10.000,00	10.000,00	20.525,00
22	77	Zinsen und ähnliche Aufwendungen	10.000,00	10.000,00	20.525,00
23		Finanzergebnis (Pos. 21 - Pos. 22)	-20.000,00	-20.000,00	23.192,00
24		Ordentliches Ergebnis (Pos. 20 + Pos. 23)	-30.643.500,00	-27.481.740,00	-30.074.860,36
7990100		Ausbuchung Kleinbeträge			5,04
26	79	Außerordentliche Aufwendungen			5,04
27		Außerordentliches Ergebnis (Pos. 25 / . Pos. 26)			5,04
28		Jahresergebnis vor intern.LLeistungsbez.	-30.643.500,00	-27.481.740,00	-30.074.855,32

Produktplan 2026 der Stadt Nidda

Teilergebnishaushalt
Produkt 2611 Veranlagung zu Steuern und Abgaben; allgemeiner Zuweisungen und Umlagen

Stadt Nidda

			Haushaltsansatz		
Nr.	Konten	Bezeichnung	2026	2025	Ergebnis des Jahresabschlusses 2024
291		Erträge Bauhof aus ILV	-54.720,00	-53.130,00	-50.600,00
29		Erträge der internen Leistungsbeziehungen	-54.720,00	-53.130,00	-50.600,00
31		Jahresergebnis nach internen Leistungsbeziehungen	-30.698.220,00	-27.534.870,00	-30.125.455,32
59		Jahresergebnis nach Verwendung	-30.698.220,00	-27.534.870,00	-30.125.455,32

Produktplan 2026 der Stadt Nidda

Teilfinanzhaushalt Produkt 2611 Veranlagung zu Steuern und Abgaben; allgemeiner Zuweisungen und Umlagen

Stadt Nidda

		Haushaltsansatz				Investitions- und Investitionsförderungsmaßnahmen	
Nr.	Bezeichnung	2026	Verpflichtungs-ermächtigungen	2025	Ergebnis des Jahresabschlusses 2024	Gesamt-auszahlungsbedarf	davon bisher bereitgestellt
	Einzahlungen aus Investitionstätigkeit						
20	+ Einz. aus Investitionszuweis. und -zuschüssen sowie aus Investitionsbeiträgen						
21	+ Einz. aus Abgängen von Vermögensgegenständen des Sachanlagevermögens und des immateriellen Anlagevermögens						
22	+ Einz. aus Abgängen von Vermögensgegenständen des Finanzanlagevermögens						
	Einzahlungen aus Finanzierungstätigkeit						
31	+ Einz. aus der Aufnahme v. Krediten und wirtschaftlich vergleichbaren Vorgängen für Investitionen						
	Summe						
	Auszahlungen aus Investitionstätigkeit						
24	- Ausz. für den Erwerb von Grundstücken und Gebäuden						
25	- Ausz. für Baumaßnahmen						
26	- Ausz. für Investitionen in das sonstige Sachanlagevermögen und immaterielle Anlagevermögen davon: Ausz. aus gewährten Investitionszuweisungen und -zuschüssen						
27	- Ausz. für Investitionen in das Finanzanlagevermögen						
	Auszahlungen aus Finanzierungstätigkeit						
32	- Ausz. für die Tilgung von Krediten und wirtschaftlich vergleichbaren Vorgängen für Investitionen						
	Summe						
	Saldo (Einzahlungen / . Auszahlungen)						

Mittelfristige Ergebnis- und Finanzplanung

Produktplan 2026 der Stadt Nidda

Mittelfristige Ergebnisplanung

Stadt Nidda

KVKR	Arten der Erträge und Aufwendungen	Ansatz 2025	Ansatz 2026	Ansatz 2027	Ansatz 2028	Ansatz 2029
	Erträge	0	0	0	0	0
50	Privatrechtliche Leistungsentgelte	-1.024.155	-971.710	-971.150	-980.620	-990.170
51	Öffentlich-rechtliche Leistungsentgelte	-3.867.930	-4.721.200	-4.768.370	-4.815.970	-4.864.050
548-549	Kostenersatzleistungen und -erstattungen	-1.986.705	-2.533.385	-2.559.020	-2.584.870	-2.610.970
52	Bestandsveränderungen & aktivierte Eigenleistungen	0	0	0	0	0
5500	Gemeindeanteil an der Einkommenssteuer	-10.670.000	-10.996.000	-11.575.000	-12.145.000	-12.700.000
5504	Gemeindeanteil an der Umsatzsteuer	-1.596.000	-1.883.300	-2.315.000	-2.560.000	-2.240.000
5551	Grundsteuer A	-222.000	-144.000	-145.440	-146.890	-148.350
5552	Grundsteuer B	-3.971.500	-3.850.000	-3.888.500	-3.927.380	-3.966.650
5553	Gewerbesteuer	-11.765.000	-15.000.000	-15.150.000	-15.301.500	-15.454.510
5554	Grunderwerbsteuer	0	0	0	0	0
5559	Andere Steuern	-193.000	-189.500	-191.390	-193.290	-195.210
558	Erträge aus Umlagen	0	0	0	0	0
55..	Sonst. Erträge aus Steuern, sonst. steuerähn. Erträge, sonst. Umlagen	0	0	0	0	0
547	Erträge aus Transferleistungen	-668.000	-691.000	-715.000	-740.000	-762.000
540-543	Erträge aus Zuweisungen & Zuschüsse für lauf. Zwecke & allg. Umlagen	-16.064.735	-11.814.200	-12.396.670	-12.472.360	-13.013.370
546	Erträge aus der Auflösung von Sonderposten	-1.525.905	-2.231.460	-2.253.380	-2.275.520	-2.297.850
53	Sonstige Ordentliche Erträge	-746.895	-757.075	-764.600	-772.200	-779.870
10	Summe der ordentlichen Erträge	-54.301.825	-55.782.830	-57.693.520	-58.915.600	-60.023.000
	Aufwendungen					
62,63,..	Personalaufwendungen (62,63,640-643,647-649,65)	15.431.120	16.375.950	16.538.630	16.702.810	16.868.680
644-646	Versorgungsaufwendungen	1.481.900	1.568.400	1.583.650	1.599.000	1.614.550
60,61,..	Aufwendungen für Sach- und Dienstleistungen (60,61,67-69)	12.764.435	13.947.485	11.396.135	11.506.800	11.638.725
66	Abschreibungen	3.237.365	3.362.470	3.394.400	3.426.790	3.459.530
71	Aufw. für Zuw. & Zuschüsse sowie bes. Finanzaufwendungen	1.939.930	2.248.180	2.270.160	2.292.340	2.314.710
73	Steuerauf. einschl. Aufw. aus gesetzl. Umlageverpflichtungen	19.111.230	22.522.000	22.744.630	22.969.470	23.196.540
72	Transferaufwendungen	0	0	0	0	0
70,74,76	Sonstige ordentliche Aufwendungen	47.480	54.520	54.850	55.280	55.720
19	Summe der ordentlichen Aufwendungen	54.013.460	60.079.005	57.982.455	58.552.490	59.148.455
20	Verwaltungsergebnis	-288.365	4.296.175	288.935	-363.110	-874.545
56,57	Finanzerträge	-280.500	-291.900	-294.810	-297.730	-300.680
77	Zinsen und ähnl. Aufwendungen	564.115	928.590	934.720	940.910	947.160
23	Finanzergebnis	283.615	636.690	639.910	643.180	646.480
24	Ordentliches Ergebnis	-4.750	4.932.865	928.845	280.070	-228.065
59	Außerordentliche Erträge	0	0	0	0	0
79	Außerordentliche Aufwendungen	0	0	0	0	0
27	Außerordentliches Ergebnis	0	0	0	0	0
28	Jahresergebnis	-4.750	4.932.865	928.845	280.070	-228.065

Produktplan 2026 der Stadt Nidda

Ergänzung Mittelfristige Ergebnisplanung

Stadt Nidda

KVKR	Arten der Erträge und Aufwendungen	Ansatz 2025	Ansatz 2026	Ansatz 2027	Ansatz 2028	Ansatz 2029
01	Privatrechtliche Leistungsentgelte	-1.024.155,00	-971.710,00	-971.150,00	-980.620,00	-990.170,00
02	Öffentlich-rechtliche Leistungsentgelte	-3.867.930,00	-4.721.200,00	-4.768.370,00	-4.815.970,00	-4.864.050,00
03	Kostenersatzleistungen und -erstattungen	-1.986.705,00	-2.533.385,00	-2.559.020,00	-2.584.870,00	-2.610.970,00
04	Bestandsveränderungen und aktivierte Egenleistungen	0,00	0,00	0,00	0,00	0,00
05	Steuern u. steuerähnliche Erträge einschl. Erträge aus gesetzlichen Umlagen	-28.417.500,00	-32.062.800,00	-33.265.330,00	-34.274.060,00	-34.704.720,00
06	Erträge aus Transferleistungen	-668.000,00	-691.000,00	-715.000,00	-740.000,00	-762.000,00
07	Erträge aus Zuweisungen und Zuschüssen für laufende Zwecke u. allgemeine Umlagen	-16.064.735,00	-11.814.200,00	-12.396.670,00	-12.472.360,00	-13.013.370,00
08	Erträge aus der Auflösung von Sonderposten aus Investitionszuweisungen, -zuschüssen u. Investitionsbeiträgen	-1.525.905,00	-2.231.460,00	-2.253.380,00	-2.275.520,00	-2.297.850,00
09	Sonstige ordentliche Erträge	-746.895,00	-757.075,00	-764.600,00	-772.200,00	-779.870,00
10	Summe der ordentlichen Erträge (Nr. 1 bis 9)	-54.301.825,00	-55.782.830,00	-57.693.520,00	-58.915.600,00	-60.023.000,00
11	Personalaufwendungen	15.431.120,00	16.375.950,00	16.538.630,00	16.702.810,00	16.868.680,00
12	Versorgungsaufwendungen	1.481.900,00	1.568.400,00	1.583.650,00	1.599.000,00	1.614.550,00
13	Aufwendungen für Sach- und Dienstleistungen	12.764.435,00	13.947.485,00	11.396.135,00	11.506.800,00	11.638.725,00
14	Abschreibungen	3.237.365,00	3.362.470,00	3.394.400,00	3.426.790,00	3.459.530,00
15	Aufwendungen für Zuweisungen und Zuschüsse sowie besondere Finanzaufwendungen	1.939.930,00	2.248.180,00	2.270.160,00	2.292.340,00	2.314.710,00
16	Steueraufwendungen einschl. Aufwendungen aus gesetzlichen Umlageverpflichtungen	19.111.230,00	22.522.000,00	22.744.630,00	22.969.470,00	23.196.540,00
17	Transferaufwendungen	0,00	0,00	0,00	0,00	0,00
18	Sonstige ordentliche Aufwendungen	47.480,00	54.520,00	54.850,00	55.280,00	55.720,00
19	Summe der ordentlichen Aufwendungen (Nr. 11 bis 18)	54.013.460,00	60.079.005,00	57.982.455,00	58.552.490,00	59.148.455,00
20	Verwaltungsergebnis (Nr. 10 / . Nr. 19)	-288.365,00	4.296.175,00	288.935,00	-363.110,00	-874.545,00
21	Finanzerträge	-280.500,00	-291.900,00	-294.810,00	-297.730,00	-300.680,00
22	Zinsen und andere Finanzaufwendungen	564.115,00	928.590,00	934.720,00	940.910,00	947.160,00
23	Finanzergebnis (Nr. 21 / . Nr. 22)	283.615,00	636.690,00	639.910,00	643.180,00	646.480,00
24	Gesamtbetrag der ordentlichen Erträge (Nr. 10 und Nr. 21)	-54.582.325,00	-56.074.730,00	-57.988.330,00	-59.213.330,00	-60.323.680,00
25	Gesamtbetrag der ordentlichen Aufwendungen (Nr.19 und Nr.22)	54.577.575,00	61.007.595,00	58.917.175,00	59.493.400,00	60.095.615,00
26	Ordentliches Ergebnis (Nr.24 / . Nr.25)	-4.750,00	4.932.865,00	928.845,00	280.070,00	-228.065,00
27	Außerordentliche Erträge	0,00	0,00	0,00	0,00	0,00
28	Außerordentliche Aufwendungen	0,00	0,00	0,00	0,00	0,00
29	Außerordentliches Ergebnis (Nr. 27 / .Nr. 28)	0,00	0,00	0,00	0,00	0,00
30	Jahresergebnis (Nr. 26 und Nr. 29)	-4.750,00	4.932.865,00	928.845,00	280.070,00	-228.065,00

Produktplan 2026 der Stadt Nidda

Gesamtfinanzhaushalt						
Stadt Nidda						
KVKR	Arten der Erträge und Aufwendungen	Ansatz 2025	Ansatz 2026	Ansatz 2027	Ansatz 2028	Ansatz 2029
01	Privatrechtliche Leistungsentgelte	1.024.155	971.710	971.150	980.620	990.170
02	Öffentlich-rechtliche Leistungsentgelte	3.867.930	4.721.200	4.768.370	4.815.970	4.864.050
03	Kostenersatzleistungen und -erstattungen	1.986.705	2.533.385	2.559.020	2.584.870	2.610.970
04	Einzahlungen aus Steuern und steuerähnlichen Erträgen einschließlich Erträgen aus gesetzlichen Umlagen	28.417.500	32.062.800	33.265.330	34.274.060	34.704.720
05	Einzahlungen aus Transferleistungen	668.000	691.000	715.000	740.000	762.000
06	Zuweisungen und Zuschüsse für laufende Zwecke und allgemeine Umlagen	16.064.735	11.814.200	12.396.670	12.472.360	13.013.370
07	Zinsen und sonstige Finanzeinzahlungen	280.500	291.900	294.810	297.730	300.680
08	Sonstige ordentliche Einzahlungen und sonstige außerordentliche Einzahlungen, die sich nicht aus Investitionstätigkeit ergeben	746.895	757.075	764.600	772.200	779.870
09	Summe der Einzahlungen aus laufender Verwaltungstätigkeit (Nrn. 1 bis 8)	53.056.420	53.843.270	55.734.950	56.937.810	58.025.830
10	Personalauszahlungen	-15.431.120	-16.375.950	-16.538.630	-16.702.810	-16.868.680
11	Versorgungsauszahlungen	-1.481.900	-1.568.400	-1.583.650	-1.599.000	-1.614.550
12	Auszahlungen für Sach- und Dienstleistungen	-12.764.435	-13.947.485	-13.396.135	-13.506.800	-13.638.725
13	Auszahlungen für Transferleistungen	0	0	0	0	0
14	Auszahlungen für Zuweisungen und Zuschüsse für laufende Zwecke sowie besondere Finanzauszahlungen	-1.939.930	-2.248.180	-2.270.160	-2.292.340	-2.314.710
15	Auszahlungen f. Steuern einschl. Auszahlungen aus gesetzl. Umlageverpflichtungen	-19.111.230	-22.522.000	-22.744.630	-22.969.470	-23.196.540
16	Zinsen und ähnliche Auszahlungen	-564.115	-928.590	-934.720	-940.910	-947.160
17	Sonstige ordentliche Auszahlungen und sonstige außerordentliche Auszahlungen, die sich nicht aus Investitionstätigkeit ergeben	-47.480	-54.520	-54.850	-55.280	-55.720
18	Summe der Auszahlungen aus laufender Verwaltungstätigkeit (Nrn. 10 bis 17)	-51.340.210	-57.645.125	-57.522.775	-58.066.610	-58.636.085
19	Zahlungsmittelüberschuss oder Zahlungsmittelbedarf aus laufender Verwaltungstätigkeit (Saldo aus Nrn. 9 und 18)	1.716.210	-3.801.855	-1.787.825	-1.128.800	-610.255
20	Einzahlungen aus Investitionszuweisungen und -zuschüssen sowie aus Investitionsbeiträgen;	6.027.800	11.726.300	1.509.750	1.750.000	600.000
	davon zweckgebundene Einzahlungen für die ordentliche Tilgung von Investitionskrediten	0	0	0	0	0
21	Einzahlungen aus Abgängen von Vermögensgegenständen des Sachanlagevermögens und des immateriellen Anlagevermögens	600.000	2.500.000	750.000	750.000	750.000
22	Einzahlungen aus Abgängen von Vermögensgegenständen des Finanzanlagevermögens	0	0	0	0	0
23	Summe der Einzahlungen aus Investitionstätigkeit (Nrn. 20 bis 22)	6.627.800	14.226.300	2.259.750	2.500.000	1.350.000
24	Auszahlungen für den Erwerb von Grundstücken und Gebäuden	-840.000	-600.000	0	0	0
25	Auszahlungen für Baumaßnahmen	-10.695.441	-46.253.800	-9.745.000	-3.945.000	-135.000
26	Auszahlungen für Investitionen in das sonstige Sachanlagevermögen und immaterielle Anlagevermögen	-2.841.859	-5.084.800	-1.165.000	-210.000	-150.000
27	Auszahlungen für Investitionen in das Finanzanlagevermögen	0	0	0	0	0
28	Summe der Auszahlungen aus Investitionstätigkeit (Nrn. 24 bis 27)	-14.377.300	-51.938.600	-10.910.000	-4.155.000	-285.000
29	Zahlungsmittelüberschuss oder Zahlungsmittelbedarf aus Investitionstätigkeit (Saldo aus Nrn. 23 und 28)	-7.749.500	-37.712.300	-8.650.250	-1.655.000	1.065.000
30	Zahlungsmittelüberschuss oder Zahlungsmittelbedarf (Summe aus Nrn. 19 und 29)	-6.033.290	-41.514.155	-10.438.075	-2.783.800	454.745
31	Einzahlungen aus der Aufnahme von Krediten und wirtschaftlich vergleichbaren Vorgängen für Investitionen	7.749.500	37.712.300	8.650.250	1.655.000	0
32	Auszahlungen für die Tilgung von Krediten und wirtschaftlich vergleichbaren Vorgängen für Investitionen sowie an das Sondervermögen Hessenkasse;	-1.710.525	-1.731.005	-1.744.910	-1.608.310	-1.562.285
	davon Auszahlungen für die ordentliche Tilgung von Investitionskrediten	-1.078.050	-1.298.530	-1.312.435	-1.175.835	-1.129.810

Produktplan 2026 der Stadt Nidda

Gesamtfinanzhaushalt						
Stadt Nidda						
KVKR	Arten der Erträge und Aufwendungen	Ansatz 2025	Ansatz 2026	Ansatz 2027	Ansatz 2028	Ansatz 2029
33	Zahlungsmittelüberschuss oder Zahlungsmittelbedarf aus Finanzierungstätigkeit (Saldo aus Nrn. 31 und 32)	6.038.975	35.981.295	6.905.340	46.690	-1.562.285
34	Änderung des Zahlungsmittelbestandes zum Ende des Haushaltsjahres (Summe aus Nrn. 30 und 33)	5.685	-5.532.860	-3.532.735	-2.737.110	-1.107.540
35	Haushaltsunwirksame Einzahlungen (u.a. fremde Finanzmittel, Rückzahlung von angelegten Kassenmitteln, Aufnahme von Liquiditätskrediten)	---	---	---	---	---
36	Haushaltsunwirksame Auszahlungen (u.a. fremde Finanzmittel, Anlegung von Kassenmitteln, Rückzahlung von Liquiditätskrediten)	---	---	---	---	---
37	Zahlungsmittelüberschuss/ Zahlungsmittelbedarf aus haushaltsunwirksamen Zahlungsvorgängen (Saldo aus Nrn. Nr. 35 und Nr. 36)	---	---	---	---	---
38	Gepl. Anfangsbestand/ Bestand an Zahlungsmitteln zu Beginn d. Haushaltsjahres	1.200.000	13.000.000	7.467.140	3.934.405	1.197.295
39	Geplante Veränderung des Bestandes/ Veränderung des Bestandes an Zahlungsmitteln (Nr. 34 und 37)	5.685	-5.532.860	-3.532.735	-2.737.110	-1.107.540
40	Geplanter Endbestand an Zahlungsmitteln/ Bestand an Zahlungsmitteln am Ende des Haushaltsjahres (Summe aus den Summen Nrn. 38 und 39)	1.205.685	7.467.140	3.934.405	1.197.295	89.755
	Nachrichtlich (§3 Abs. 3 GemHVO):	0	0	0	0	0
	In den Einzahlungen aus Nr. 31 enthaltener Teilbetrag für Umschuldungen	0	0	0	0	0
	In den Auszahlungen aus Nr. 32 enthaltener Teilbetrag für Umschuldungen	0	0	0	0	0
	Zu Nr. 40: Nach §106 Abs. 1 S. 2 HGO vorzuhaltender Bestand an flüssigen Mitteln ohne Liquiditätskredite	---	---	---	---	---

Budgetübersichten

Code	Beschreibung	Gliederungsebene 1	Gliederungscode 1	geplantes Budget (Aufwendungen)
P1111	Unterstützung und Betreuung der städtischen Gremie	KTR-Gruppe 3	1111	187.645,00
P1112	Verwaltungssteuerung	KTR-Gruppe 3	1112	270.850,00
P1114	Serviceleistungen für die gesamte Verwaltung	KTR-Gruppe 3	1114	670.480,00
P1131	Finanzplanung und -ausführung	KTR-Gruppe 3	1131	21.416.435,00
P1141	Serviceleistungen Bauhof	KTR-Gruppe 3	1141	523.465,00
P1151	Grundstücksverwaltung	KTR-Gruppe 3	1151	103.580,00
P1152	Gebäudemanagement	KTR-Gruppe 3	1152	168.340,00
P1211	Statistik und Wahlen	KTR-Gruppe 3	1211	62.600,00
P1221	Sicherheit und Ordnung	KTR-Gruppe 3	1221	149.320,00
P1224	Bürgerservice einschl. Zulassung	KTR-Gruppe 3	1224	262.300,00
P1225	Beurkundungen im Personenstandswesen	KTR-Gruppe 3	1225	25.500,00
P1231	Aufgaben des Brandschutzes u. Katastrophenschutz	KTR-Gruppe 3	1231	662.515,00
P1311	Betreuungseinrichtungen für Schulkinder	KTR-Gruppe 3	1311	0,00
P1411	Betrieb des Heimatmuseum	KTR-Gruppe 3	1411	17.545,00
P1421	Betrieb der Stadtbibliothek	KTR-Gruppe 3	1421	71.880,00
P1431	Heimat- und sonstige Kulturpflege	KTR-Gruppe 3	1431	0,00
P1441	Städtepartnerschaften	KTR-Gruppe 3	1441	5.000,00
P1511	Kommunaler Plegedienst (Sozialstation)	KTR-Gruppe 3	1511	98.540,00
P1512	Soziale Hilfen/Wohlfahrtspflege	KTR-Gruppe 3	1512	78.750,00
P1513	Hilfe für Migranten	KTR-Gruppe 3	1513	714.450,00
P1611	Kinderbetreuung in eigenen Kindertagesstätten	KTR-Gruppe 3	1611	1.293.285,00
P1612	Förderung von Kindergärten freier Träger	KTR-Gruppe 3	1612	1.197.650,00
P1622	Bereitstellung Jugendzentren	KTR-Gruppe 3	1622	71.305,00
P1623	Bereitstellung öffentlicher Spielplätze	KTR-Gruppe 3	1623	3.750,00
P1711	Bereitstellung einer Saunaanlage	KTR-Gruppe 3	1711	65,00
P1712	Bereitstellung Solebad	KTR-Gruppe 3	1712	1.680,00
P1713	Bereitstellung eines Therapieangebotes	KTR-Gruppe 3	1713	0,00
P1714	Bereitstellung kultureller Veranstaltungen	KTR-Gruppe 3	1714	229.085,00
P1715	Bereitstellung eines Kur- und Tourismusangebotes	KTR-Gruppe 3	1715	770.250,00
P1716	Liegenschaften Kurbetrieb	KTR-Gruppe 3	1716	250.825,00
P1717	Bereitstellung einer Park- und Gartenanlage	KTR-Gruppe 3	1717	124.805,00

Code	Beschreibung	Gliederungsebene 1	Gliederungscode 1	geplantes Budget (Aufwendungen)
P1811	Sportförderung	KTR-Gruppe 3	1811	63.650,00
P1821	Betrieb von Bädern und Sportstätten	KTR-Gruppe 3	1821	404.210,00
P1911	Städtebauliche Planung und Entwicklung	KTR-Gruppe 3	1911	63.750,00
P2011	Bauordnungsaufgaben und Ausführung von Planungen	KTR-Gruppe 3	2011	8.530,00
P2031	Flächen- und grundstücksbezogene Daten	KTR-Gruppe 3	2031	18.300,00
P2111	Konzessionsabgaben	KTR-Gruppe 3	2111	0,00
P2121	Beseitigung und Verwertung von Abfällen	KTR-Gruppe 3	2121	941.840,00
P2122	Ver- und Entsorgung Wasser	KTR-Gruppe 3	2122	541.730,00
P2211	Planung, Bau, Betrieb von Verkehrsanlagen	KTR-Gruppe 3	2211	894.100,00
P2212	Winterdienst	KTR-Gruppe 3	2212	0,00
P2213	Förderung des ÖPNV	KTR-Gruppe 3	2213	8.280,00
P2311	Bau und Unterhaltung v. öffentlichen Grünanlagen	KTR-Gruppe 3	2311	124.950,00
P2312	Öffentliche Gewässer und Wasserbauliche Anlagen	KTR-Gruppe 3	2312	225.300,00
P2313	Friedhofs- und Bestattungswesen	KTR-Gruppe 3	2313	137.890,00
P2321	Naturschutz und Landschaftspflege	KTR-Gruppe 3	2321	32.360,00
P2322	Bewirtschaftung des städtischen Waldes	KTR-Gruppe 3	2322	179.730,00
P2411	Kommunaler Umweltschutz	KTR-Gruppe 3	2411	22.850,00
P2412	Kommunaler Klimaschutz	KTR-Gruppe 3	2412	53.250,00
P2511	Stadtmarketing und Wirtschaftsförderung	KTR-Gruppe 3	2511	691.975,00
P2521	Betrieb von Gemeinschaftseinrichtungen	KTR-Gruppe 3	2521	670.855,00
P2522	Förderung von Märkten und Veranstaltungen	KTR-Gruppe 3	2522	34.000,00
P2611	Veranlagung zu Steuern und Abgaben	KTR-Gruppe 3	2611	1.972.100,00
P2612	Abwicklung Eigenbetriebe und Eigengesellschaften	KTR-Gruppe 3	2612	0,00
PERS-11	Personal Innere Verwaltung	KTR-Gruppe 1	11	5.668.700,00
PERS-12	Personal Sicherheit und Ordnung	KTR-Gruppe 1	12	1.406.700,00
PERS-13	Personal Schulträgeraufgaben	KTR-Gruppe 1	13	0,00
PERS-14	Personal Kultur und Wissenschaft	KTR-Gruppe 1	14	161.100,00
PERS-15	Personal Soziale Leistungen	KTR-Gruppe 1	15	1.017.500,00
PERS-16	Personal Kinder-/Jugend- und Familienhilfe	KTR-Gruppe 1	16	6.914.150,00
PERS-17	Personal Gesundheitsdienste	KTR-Gruppe 1	17	496.800,00
PERS-18	Personal Sportförderung	KTR-Gruppe 1	18	411.400,00

Code	Beschreibung	Gliederungsebene 1	Gliederungscode 1	geplantes Budget (Aufwendungen)
PERS-19	Personal Räumliche Planung und Entwicklung, Geoinf	KTR-Gruppe 1	19	298.700,00
PERS-20	Personal Bauen und Wohnen	KTR-Gruppe 1	20	94.700,00
PERS-21	Personal Ver- und Entsorgung	KTR-Gruppe 1	21	98.900,00
PERS-22	Personal Verkehrsflächen und -anlagen/ÖPNV	KTR-Gruppe 1	22	226.600,00
PERS-23	Personal Grünanlagen, Landwirtschaft, Forsten und	KTR-Gruppe 1	23	286.000,00
PERS-24	Personal Klima- und Umweltschutz	KTR-Gruppe 1	24	221.000,00
PERS-25	Personal Wirtschaft und Tourismus	KTR-Gruppe 1	25	472.400,00
PERS-26	Personal Allgemeine Finanzwirtschaft	KTR-Gruppe 1	26	169.700,00
UG-11	Unterhaltung Grundstück Innere Verwaltung	KTR-Gruppe 1	11	234.350,00
UG-12	Unterhaltung Grundstücke Sicherheit und Ordnung	KTR-Gruppe 1	12	183.000,00
UG-13	Unterhaltung Grundstücke Schulträgeraufgaben	KTR-Gruppe 1	13	0,00
UG-14	Unterhaltung Grundstücke Kultur und Wissenschaft	KTR-Gruppe 1	14	51.500,00
UG-15	Unterhaltung Grundstücke Soziale Leistungen	KTR-Gruppe 1	15	4.100,00
UG-16	Unterhaltung Grundstücke Kinder-/Jugend- und Famil	KTR-Gruppe 1	16	223.800,00
UG-17	Unterhaltung Grundstücke Gesundheitsdienste	KTR-Gruppe 1	17	222.700,00
UG-18	Unterhaltung Grundstücke Sportförderung	KTR-Gruppe 1	18	331.800,00
UG-19	Unterhaltung Grundstücke Räumliche Planung und Ent	KTR-Gruppe 1	19	0,00
UG-20	Unterhaltung Grundstücke Bauen und Wohnen	KTR-Gruppe 1	20	0,00
UG-21	Unterhaltung Grundstücke Ver- und Entsorgung	KTR-Gruppe 1	21	861.580,00
UG-22	Unterhaltung Grundstücke Verkehrsflächen und -anla	KTR-Gruppe 1	22	3.700,00
UG-23	Unterhaltung Grundstücke Grünanlagen, Landwirtscha	KTR-Gruppe 1	23	43.800,00
UG-24	Unterhaltung Grundstücke Klima- und Umweltschutz	KTR-Gruppe 1	24	1.000,00
UG-25	Unterhaltung Grundstücke Wirtschaft und Tourismus	KTR-Gruppe 1	25	241.750,00
UG-26	Unterhaltung Grundstücke Allgemeine Finanzwirtscha	KTR-Gruppe 1	26	0,00
US-11	Unterhaltung Straßen Innere Verwaltung	KTR-Gruppe 1	11	1.000,00
US-12	Unterhaltung Straßen Sicherheit und Ordnung	KTR-Gruppe 1	12	0,00
US-13	Unterhaltung Straßen Schulträgeraufgaben	KTR-Gruppe 1	13	0,00
US-14	Unterhaltung Straßen Kultur und Wissenschaft	KTR-Gruppe 1	14	0,00
US-15	Unterhaltung Straßen Soziale Leistungen	KTR-Gruppe 1	15	0,00
US-16	Unterhaltung Straßen Kinder-/Jugend- und Familienh	KTR-Gruppe 1	16	2.000,00
US-17	Unterhaltung Straßen Gesundheitsdienste	KTR-Gruppe 1	17	120.850,00

Code	Beschreibung	Gliederungsebene 1	Gliederungscode 1	geplantes Budget (Aufwendungen)
US-18	Unterhaltung Straßen Sportförderung	KTR-Gruppe 1	18	0,00
US-19	Unterhaltung Straßen Räumliche Planung und Entwick	KTR-Gruppe 1	19	15.000,00
US-20	Unterhaltung Straßen Bauen und Wohnen	KTR-Gruppe 1	20	0,00
US-21	Unterhaltung Straßen Ver- und Entsorgung	KTR-Gruppe 1	21	0,00
US-22	Unterhaltung Straßen Verkehrsflächen und -anlagen/	KTR-Gruppe 1	22	395.000,00
US-23	Unterhaltung Straßen Grünanlagen, Landwirtschaft,	KTR-Gruppe 1	23	84.500,00
US-24	Unterhaltung Straßen Klima- und Umweltschutz	KTR-Gruppe 1	24	0,00
US-25	Unterhaltung Straßen Wirtschaft und Tourismus	KTR-Gruppe 1	25	153.100,00
US-26	Unterhaltung Straßen Allgemeine Finanzwirtschaft	KTR-Gruppe 1	26	0,00
VERFÜGUNG BGM	Verfügun gsmittel Bürgermeister ab 2013	Kostenträger	11111	2.500,00
VERFÜGUNG OBR	Verfügun gsmittel Ortsbeiräte ab 2013	Kostenträger	11111	0,00
VERFÜGUNG SPORT	Verfügun gsmittel Sportbeirat ab 2013	Kostenträger	18111	100,00
VERFÜGUNG VORSTEHER	Verfügun gsmittel Stv.Vorsteher ab 2013	Kostenträger	11111	2.100,00

Stellenplan 2026

Erläuterungen zum Stellenplan für das Haushaltsjahr 2026

Zur Verbesserung der Übersichtlichkeit des Stellenplans werden die Stellenanteile von Beschäftigten, die mehreren Produkten zugeordnet sind, im Stellenplan 2026 nur noch im jeweiligen Hauptaufgabenbereich aufgeführt.

Bei den betroffenen Produkten werden diese Veränderungen durch * gekennzeichnet und sind damit einfacher nachvollziehbar.

Diese Veränderungen beziehen sich ausschließlich auf den Stellenplan. Sie haben keine Auswirkungen auf die Personalkosten innerhalb der Produkte bzw. Kostenträger, da diese in der Personalkostenhochrechnung weiterhin entsprechend prozentual hinterlegt sind und auch unterjährig an die tatsächlichen Gegebenheiten/Aufgabenzuordnungen angepasst werden.

Gegenüber dem Vorjahr ergeben sich folgende Veränderungen:

Teil A: Beamte

Produkt 1131

Finanzplanung und -ausführung

Anhebung von 1 Stelle Besoldungsgruppe A 13 gehobener Dienst HBesG nach Besoldungsgruppe A 14 höherer Dienst HBesG.

Die Stelle wurde auf Antrag des Stelleninhabers extern nach dem TVöD-VKA durch die Firma Dr. Knaf und Partner Consulting bewertet. Die gutachterliche Stellenbewertung kommt zu dem Ergebnis, dass die Anforderungen für eine Eingruppierung in die Entgeltgruppe 13 Fallgruppe 1 TVöD erfüllt werden.

Das Gutachterbüro hat darüber hinaus ausgeführt, dass die Entgeltgruppe 13 TVöD mit der Besoldungsgruppe A 14 in der Beamtenbesoldung vergleichbar ist. An die Beschreibung für Tarifbeschäftigte und Beamtinnen und Beamte werden keine unterschiedlichen Anforderungen gestellt. Die jeweilige Bewertung allerdings folgt im Tarif- und Beamtenbereich unterschiedlichen Systematiken.

Der Stelleninhaber erfüllt die Voraussetzungen an einen Erfahrungsaufstieg in den höheren Dienst gem. § 38 Hessische Laufbahnverordnung. Die Direktorin oder der Direktor des Landespersonalamts ist zuvor zu beteiligen. Die Beteiligung kann erst vorgenommen werden, wenn eine entsprechende Stelle im Stellenplan für Beamte vorhanden ist.

Produkt 1911

Städtebauliche Planung und Entwicklung

*

Einrichtung von 0,5 Stellen Besoldungsgruppe A 14 HBesG nach Verlagerung aus dem Produkt 2011 Bauordnungsaufgaben und Ausführung von Planungen.

Produkt 2011

Bauordnungsaufgaben und Ausführung von Planungen

*

Verlagerung von 0,5 Stellen Besoldungsgruppe A 14 HBesG zum Produkt 1911 Städtebauliche Planung und Entwicklung.

Teil B: Arbeitnehmer

Produkt 1111

Unterstützung und Betreuung der städtischen Gremien

*

Einrichtung von 0,5 Stellen Entgeltgruppe 9a TVöD nach Verlagerung aus dem Produkt 1112 Verwaltungssteuerung.

Produkt 1112

Verwaltungssteuerung

*

Verlagerung von 0,5 Stellen Entgeltgruppe 9a TVöD zum Produkt 1111 Unterstützung und Betreuung der städtischen Gremien.

Einrichtung von 1 Stelle Entgeltgruppe 10 TVöD.

Die aus der Elternzeit zurückgekehrte Verwaltungsfachwirtin wird in der Zentralen Vergabestelle eingesetzt, nachdem im vorherigen Aufgabenbereich im Fachbereich Soziales andere personelle Dispositionen getroffen wurden, die perspektivische Nachfolgeregelungen ermöglichen werden.

Es muss für die Vergabestelle daher eine Vollzeitstelle ausgewiesen werden, da für die derzeitige befristete Teilzeitbeschäftigung der Mitarbeiterin ein tariflicher Rückkehranspruch auf eine Vollzeitstelle besteht.

Der personelle Bedarf in der Vergabestelle ist dringend vorhanden.

Produkt 1114

Serviceleistungen für die gesamte Verwaltung und Pressearbeit

Verlagerung von 0,5 Stellen Entgeltgruppe 2 TVöD zum Produkt 1714 Bereitstellung kultureller Veranstaltungen.

Begründung siehe Produkt 1714.

Produkt 1131

Finanzplanung und -ausführung

Anhebung von 1 Stelle Entgeltgruppe 9b TVöD nach Entgeltgruppe 10 TVöD nach erfolgter externer Bewertung der Stelle des stellvertretenden Leiters der Vergabestelle und fachverantwortlichen Sachbearbeiters für die Aufstellung der Jahresabschlüsse der Stadt Nidda.

Produkt 1141

Serviceleistungen Bauhof

Anhebung von 1 Stelle Entgeltgruppe 5 TVöD nach Entgeltgruppe 6 TVöD.

Die Stelle des langzeiterkrankten und demnächst ausscheidenden Mitarbeiters, der vorwiegend Hilfstätigkeiten im Park in Bad Salzhausen ausgeübt hat, wurde mit einem ausgebildeten Landschaftsgärtner besetzt. Die Wertigkeit der Stelle muss daher an die der übrigen Bauhofmitarbeiter angepasst werden.

Verlagerung von 1 Stelle Entgeltgruppe 7 TVöD zum Produkt 1152 Gebäudemanagement.

Der Stelleninhaber nimmt überwiegend Aufgaben im Fachgebiet Technisches Gebäudemanagement wahr, so dass die Verlagerung der Stelle in das Produkt 1152 erfolgen soll.

Produkt 1152

Gebäudemanagement

Einrichtung von 0,5 Stellen Entgeltgruppe 9a TVöD.

Nach den nunmehr abgeschlossenen Umstrukturierungen im Fachbereich fehlen die neu einzurichtenden Stellenanteile. Die Teilzeittätigkeit der Fachdienstleitung und der Einsatz der Fachgebietsleiterin auch im Bereich der internen Vergabestelle macht die Stundenaufstockung der weiteren Mitarbeiterin um 5 Wochenarbeitsstunden erforderlich.

Anhebung von 1 Stelle Entgeltgruppe 8 TVöD nach Entgeltgruppe 9a TVöD nach erfolgter externer Bewertung der Stelle der Sachbearbeiterin im Fachgebiet.

Die Wertigkeit von 1 Stelle Entgeltgruppe 11 TVöD wird getauscht mit der Wertigkeit von 1 Stelle Entgeltgruppe 10 TVöD aus dem Produkt 2011 Bauordnungsaufgaben und Ausführung von Planungen.

Die Stelle Entgeltgruppe 11 TVöD wurde nach der Organisationsänderung im Fachbereich Technisches Rathaus mit einer Projektleiterin besetzt, die über einen Masterabschluss im Studiengang Bauingenieurwesen verfügt, so dass die Wertigkeit der Stelle dem tatsächlichen Tätigkeitsbereich im Produkt 2011 zugeordnet wird.

Die Stelle im Gebäudemanagement der Entgeltgruppe 10 TVöD ist von einem Sachbearbeiter mit entsprechender Eingruppierung besetzt.

Einrichtung von 1 Stelle Entgeltgruppe 7 TVöD nach Verlagerung aus dem Produkt 1141 Serviceleistungen Bauhof.

Begründung siehe Produkt 1141.

Produkt 1221

Angelegenheiten der Öffentlichen Sicherheit und Ordnung

Anhebung von 1 Stelle Entgeltgruppe 11 TVöD nach Entgeltgruppe 12 TVöD nach erfolgter externer Bewertung der Stelle des Fachdienstleiters Ordnungsverwaltung und Bürgerservice.

Anhebung von 2 Stellen Entgeltgruppe 6 TVöD nach Entgeltgruppe 7 TVöD.

Das Urteil des BAG vom 05.07.2017 (4 AZR 866/15) hat für einen verantwortlichen Außendienst im Ordnungsamt auf mehr als 50 % selbstständige Leistungen entschieden. Dies führte mit Inkrafttreten der neuen Entgeltordnung zum TVöD zu einer Bewertung der Stelle nach EG 9a TVöD. Das Urteil lässt sich nicht auf jede Stelle eines Ordnungspolizeibeamten übertragen, da die organisatorischen Strukturen der jeweiligen Arbeitgeber unterschiedlich sind und die individuell übertragenen Aufgaben und Verantwortlichkeiten bewertet werden müssen.

Nach hiesiger Stellenbewertung gelangen wir nach Vorliegen aller erforderlichen Befugnisse zu einer Einstufung nach EG 7 TVöD.

Produkt 1224

Melde-, Pass- und Ausweisangelegenheiten & Bürgerservice einschl. Zulassung

Anhebung von 1 Stelle Entgeltgruppe 8 TVöD nach Entgeltgruppe 9a TVöD.

Nach einer Umstrukturierung der Aufgaben und Abläufe im Bereich des Fachgebietes Bürgerservice und KFZ-Zulassung konnte eine qualifizierte Fachgebietsleiterin gewonnen werden. Die Vertretung soll nun von der bisherigen Teamleiterin wahrgenommen werden. Wegen der Schwerpunktverteilung auf den Bereich des Bürgerservice soll die Mitarbeiterin als zukünftige Vertreterin in der bisherigen Entgeltgruppe verbleiben. Dazu ist die Anhebung einer Stelle der Entgeltgruppe 8 TVöD nach Entgeltgruppe 9a TVöD erforderlich.

Produkt 1512

Soziale Hilfen/ Wohlfahrtspflege

*

Einrichtung von 0,5 Stellen Entgeltgruppe 6 TVöD nach Verlagerung aus dem Produkt 1513 Hilfe für Migranten/innen.

*

Verlagerung von 0,5 Stellen Entgeltgruppe 9a TVöD zum Produkt 1611 Kinderbetreuung in eigenen Kindertagesstätten.

Produkt 1513

Hilfe für Migranten/innen

*

Verlagerung von 0,5 Stellen Entgeltgruppe 6 TVöD zum Produkt 1512 Soziale Hilfen/ Wohlfahrtspflege

*

Verlagerung von 0,5 Stellen Entgeltgruppe 6 TVöD zum Produkt 1611 Kinderbetreuung in eigenen Kindertagesstätten.

Produkt 1611

Kinderbetreuung in eigenen Kindertagesstätten

*

Einrichtung von 0,5 Stellen Entgeltgruppe 9a TVöD nach Verlagerung aus dem Produkt 1512 Soziale Hilfen/ Wohlfahrtspflege.

*

Einrichtung von 0,5 Stellen Entgeltgruppe 6 TVöD nach Verlagerung aus dem Produkt 1513 Hilfe für Migranten/innen.

Anhebung von 1 Stelle Entgeltgruppe S 9 TVöD nach Entgeltgruppe S 13 TVöD.

Anhebung von 1 Stelle Entgeltgruppe S 8a TVöD nach Entgeltgruppe S 9 TVöD.

Die Eingruppierung von Leiterinnen von Kindertagesstätten und deren ständigen Vertreterinnen richtet sich nach der Durchschnittsbelegung. Die tarifliche Anzahl an tatsächlich betreuten Kindern in der Kindertagesstätte in Ulfa wird überschritten, so dass die Stellen der Leiterin sowie der stellvertretenden Leiterin der Kindertagesstätte entsprechend anzuheben sind.

Produkt 1714

Bereitstellung kultureller Veranstaltungen

Einrichtung von 0,5 Stellen Entgeltgruppe 2 TVöD nach Verlagerung aus dem Produkt 1114 Serviceleistungen für die gesamte Verwaltung und Pressearbeit und Anhebung nach Entgeltgruppe 8 TVöD.

Die Stelleninhaberin hat ihre Wochenarbeitszeit im Rahmen der tariflichen Kinderbetreuungsmöglichkeiten befristet auf eine halbe Stelle reduziert. Aktuell werden im Rahmen der befristeten Stundenreduzierung 30 Wochenstunden abgeleistet. Perspektivisch besteht ein Rechtsanspruch auf Rückkehr auf eine Vollzeitstelle, so dass die stellenplanmäßige Anpassung dafür vorgenommen werden soll.

Der nicht mehr benötigte Stellenanteil einer ehemaligen Reinigungskraft kann genutzt werden, um den bisher im Stellenplan fehlende Stellenanteil der Sachbearbeiterin entsprechend abzubilden.

Produkt 1911

Städtebauliche Planung und Entwicklung

*

Einrichtung von 0,5 Stellen Entgeltgruppe 12 TVöD nach Verlagerung aus dem Produkt 2011 Bauordnungsaufgaben und Ausführung von Planungen.

Produkt 2011

Bauordnungsaufgaben und Ausführung von Planungen

*

Verlagerung von 0,5 Stellen Entgeltgruppe 12 TVöD zum Produkt 1911 Städtebauliche Planung und Entwicklung.

*

Einrichtung von 0,5 Stellen Entgeltgruppe 9b TVöD nach Verlagerung aus dem Produkt 2211 Planung, Bau und Betrieb von Verkehrsanlagen.

Die Wertigkeit von 1 Stelle Entgeltgruppe 10 TVöD wird getauscht mit der Wertigkeit von 1 Stelle Entgeltgruppe 11 TVöD aus dem Produkt 1152 Gebäudemanagement.

Begründung siehe Produkt 1152.

Produkt 2211

Planung, Bau, Betrieb von Verkehrsanlagen

*

Verlagerung von 0,5 Stellen Entgeltgruppe 9b TVöD zum Produkt 2011 Bauordnungsaufgaben und Ausführung von Planungen.

*

Verlagerung von 0,5 Stellen Entgeltgruppe 8 TVöD zum Produkt 2312 Öffentliche Gewässer und Wasserbauliche Anlagen.

*

Einrichtung von 0,5 Stellen Entgeltgruppe 11 TVöD nach Verlagerung aus dem Produkt 2312 Öffentliche Gewässer und Wasserbauliche Anlagen.

*

Einrichtung von 0,25 Stellen Entgeltgruppe 10 TVöD nach Verlagerung aus dem Produkt 2312 Öffentliche Gewässer und Wasserbauliche Anlagen.

Produkt 2312

Öffentliche Gewässer und Wasserbauliche Anlagen

*

Verlagerung von 0,5 Stellen Entgeltgruppe 11 TVöD zum Produkt 2211 Planung, Bau, Betrieb von Verkehrsanlagen.

*

Verlagerung von 0,25 Stellen Entgeltgruppe 10 TVöD zum Produkt 2211 Planung, Bau, Betrieb von Verkehrsanlagen.

*

Einrichtung von 0,5 Stellen Entgeltgruppe 8 TVöD nach Verlagerung aus dem Produkt 2211 Planung, Bau, Betrieb von Verkehrsanlagen.

Anhebung von 1 Stelle Entgeltgruppe 8 TVöD nach Entgeltgruppe 9b TVöD nach erfolgter externer Bewertung der Stelle des Sachbearbeiters im Fachgebiet.

Produkt 2321

Naturschutz und Landschaftspflege

*

Einrichtung von 0,25 Stellen Entgeltgruppe 10 TVöD nach Verlagerung aus dem Produkt 2411 Kommunalen Umweltschutz.

Produkt 2411

Kommunaler Umweltschutz

*

Verlagerung von 0,25 Stellen Entgeltgruppe 10 TVöD zum Produkt 2321 Naturschutz und Landschaftspflege.

*

Verlagerung von 0,25 Stellen Entgeltgruppe 10 TVöD zum Produkt 2412 Kommunaler Klimaschutz.

Produkt 2412

Kommunaler Klimaschutz

*

Einrichtung von 0,25 Stellen Entgeltgruppe 10 TVöD nach Verlagerung dem Produkt 2411 Kommunaler Umweltschutz.

Stellenplan 2026

Teil A: Beamte

Magistrat der Stadt Nidda		Besoldungsgruppen nach dem Hessischen Besoldungsgesetz																Beamte zusammen 2026	Zahl der Stellen nach dem Stellenplan 2025	Zahl der am 30.06.2025 tatsächlich besetzten Stellen	Vermerke, Erläuterungen
Produkte	Bezeichnung	Höherer Dienst				gehobener Dienst				mittlerer Dienst											
		B 3	B 2	A 16	A 15	A 14	A 13	A 13	A 12	A 11	A 10	A 9	A 9	A 8	A 7	A 6	A 5				
1111	Unterstützung und Betreuung der städtischen Gremien	1																1	1	1	
1112	Verwaltungssteuerung				1													1	1	1	
1131	Finanzplanung und -ausführung					1												1	1	1	Anheb. 1 St. A 13 g.D. nach A 14 h.D.
1911	Städtebauliche Planung und Entwicklung					1												1	0,5	0,5	Einricht. 0,5 St. A 14 nach Verlag. aus 2011
2011	Bauordnungsaufgaben und Ausführung von Planungen																	0	0,5	0,5	Verlag. 0,5 St. A 14 nach 1911
Stellenplan 2026		1			1	2												4			
Stellenplan 2025		1			1	1		1											4		
Zahl der am 30.06.2025 besetzten Stellen		1			1	2														4	

Stellenplan 2026
Teil B: Arbeitnehmer

Produkte	Bezeichnung (Abkürzung)	Entgeltgruppen nach dem Tarifvertrag für den öffentlichen Dienst Anlage A												Pflege- u. Betreuungseinrichtungen Anlage E				Tarifvertrag Sozial- und Erziehungsdienst Anlage C						Arbeitnehmer zus. 2026	Zahl der Stellen nach dem Stellenplan 2025	Zahl der am 30.06.2025 tatsächlich besetzten Stellen	Erläuterungen
		12	11	10	9c	9b	9a	8	7	6	5	2 Ü	2	10	9	8	5	16	15	13	11b	9	8a				
1111	städtische Gremien						1																	1	0,5	0,5	Einricht. 0,5 St. EG 9a nach Verlag. aus 1112
1112	Verwaltungssteuerung	1	1	2,5	1	1	2,75	0,5	0,5	1														11,25	10,75	10,5	Einricht. 1 St. EG 10, Verlag. 0,5 St. EG 9a nach 1111
1114	Service ges. Verwaltung										1,5		0,75											2,25	2,75	2	Verlag. 0,5 St. EG 2 nach 1714
1131	Finanzen		1	2			2,75			2,25														8	8	7,5	Anheb. 1 St. EG 9b nach EG 10
1141	Serviceleistungen Bauhof			1			1		3	25,5			1,25											31,75	32,75	32,75	Verlag. 1 St. EG 7 nach 1152, Anheb. 1 St. EG 5 nach EG 6
1152	Grundstücksverwaltung	1		2			1,5		1															5,5	4	4	Anheb. 1 St. EG 8 nach EG 9a, Einricht. 0,5 St. EG 9a, Einricht. 1 St. EG 7 nach Verlag. aus 1141, Tausch Wertigkeit EG 11/10 mit 2011
1221	Öff. Sicherheit u. Ordnung	1					1	2	2															6	6	6	Anheb. 1 St. EG 11 nach EG 12, Anheb. 2 St. EG 6 nach EG 7
1224	Bürgerservice			1			1	3																5	5	5	Anheb. 1 St. EG 8 nach 9a
1225	Personenstandswesen						1	2				0,25												3,25	3,25	3,25	
1231	Brand- u. Kat.schutz			1					1															2	2	2	
1421	Stadtbibliothek				1					1,25														2,25	2,25	2,25	
1511	Sozialstation									1				1	3,75	3	0,5							9,25	9,25	9,25	
1512	Soziale Hilfen									1														1	1	1	Einricht. 0,5 St. EG 6 nach Verlag. aus 1513, Verlag. 0,5 St. EG 9a nach 1611
1513	Hilfe für Migranten/innen									0,75	1													1,75	2,75	2,75	Verlag. 0,5 St. EG 6 nach 1512, Verlag. 0,5 St. EG 6 nach 1611
1611	Kindertagesstätten	1	1				1	1,25		1	2,25							1	3	6		7	65,75	90,25	89,25	85,75	Einricht. 0,5 St. EG 9a nach Verlag. aus 1512, Einricht. 0,5 St. EG 6 nach Verlag. aus 1513, Anheb. 1 St. EG S9 nach EG S 13, Anheb. 1 St. EG S 8a
1622	Einr. für Jugendarbeit																			1,5				1,5	1,5	1,5	
1714	kulturelle Veranstaltungen		1					1		1,5														3,5	3	3,5	Einricht. 0,5 St. EG 2 nach Verlag. aus 1114 u. Anheb. nach EG 8
1715	Kur- u. Tourismusangebot					2		0,75		2														4,75	4,75	4,5	
1821	Bäder u. Sportanlagen						1	1		2	1,25													5,25	5,25	4,25	
1911	Städtebauliche Planung	1	1							1														3	2,5	2,5	Einricht. 0,5 St. EG 12 nach Verlag. aus 2011
2011	Bauordnungsaufgaben		2	1		1				1														5	5	5	Verlag. 0,5 St. EG 12 nach 1911, Tausch Wertigkeit EG 10/11 mit 1152, Einricht. 0,5 St. EG 9b nach Verlag. aus

Stellenplan 2026

Teil B: Arbeitnehmer

[illegible]

[illegible]

Investitions- programm der Stadt Nidda

Investitionsprogramm der Stadt Nidda

Das in der Anlage angefügte Investitionsprogramm wird durch die Umstellung auf das doppelte Rechnungswesen nicht mehr in der gewohnten Art und Weise dargestellt.

Die Investitionen werden zukünftig mit einer fest zugeordneten Nummer versehen, welche sich wie folgt zusammensetzt:

Beispiel 01 999

Die ersten beiden Nummern stellen die Nummerierung des Ortsteiles dar. Die folgenden drei Ziffern sind eine durchlaufende Nummerierung, welche im Ortsteil bei 001 beginnt.

Folgende Nummern werden für die Ortsteile vergeben:

Nr.	Bezeichnung
01	Nidda
10	Kohden
11	Bad Salzhausen
12	Geiß-Nidda
13	Ober-Widdersheim
14	Borsdorf
15	Harb
16	Ulfa
17	Stornfels
18	Unter-Schmitten
19	Ober-Schmitten
21	Eichelsdorf
22	Ober-Lais
23	Fauerbach
24	Wallernhausen
25	Michelnau
27	Schwickartshausen
28	Unter-Widdersheim

Es sind jetzt alle Investitionen, die sich auf einen Ortsteil beziehen hintereinander gelistet, unabhängig davon, um welche Maßnahme es sich handelt.

Investition	Name	Ansatz 2025	Ansatz 2026	VE	Finanzplan 2027	Finanzplan 2028	Finanzplan 2029	Kostenträger	KostenträgerName
01015	Medienausstattung Stadtbibliothek	36.000	26.000	0	0	0	0	14211	Stadtbibliothek
01021	Anschaffung von Fahrzeugen Bauhof	110.000	90.000	0	0	0	0	11411	Bauhof Nidda
01051	Zugänge sonst. Geschäftsausstattung Bibliothek	2.000	2.000	0	0	0	0	14211	Stadtbibliothek
01066	Stadterneuerung Schillerstraße + Bad Salzhausen	0	4.500.000	0	1.100.000	500.000	0	19113	Stadtsanierung
01067	Straßenbau Beundestraße	0	0	0	150.000	2.100.000	0	22111	Planung, Bau und Betrieb von Verkehrswegen und Anlagen
01085	Neubau Kita Nidda Einrichtung	0	30.000	0	0	0	0	16111	Tageseinrichtungen für Kinder in Nidda
01086	Hocheffizienzpumpen Freibad Nidda	110.000	0	0	0	0	0	18213	Bereitstellung/Betrieb von Bädern
01097	Bürgerhaus Nidda - Heizungserneuerung	115.000	0	0	0	0	0	25211	Bereitstellung, Betrieb und Unterh. v. städtischen Einrichtungen und Festplätzen
01101	Skateanlage Nidda	50.000	0	0	0	0	0	16231	Unterhaltung öffentlicher Spielplätze
01102	Neubau Streuobstwiesen Kita	0	20.000	0	0	0	0	16111	Tageseinrichtungen für Kinder in Nidda
01107	Erneuerung Rutsche Spielplatz am Rathaus	100.000	55.000	0	0	0	0	16231	Unterhaltung öffentlicher Spielplätze
01109	Erschließung Gewerbegebiet Eisenried	40.000	0	0	100.000	0	0	22111	Planung, Bau und Betrieb von Verkehrswegen und Anlagen
01111	Neubau Hallenbad	2.000.000	8.500.000	5.000.000	6.950.000	0	0	18213	Bereitstellung/Betrieb von Bädern
01113	Sport- u. Freizeitanlage Gymnasiumstraße	940.000	1.300.000	0	0	0	0	18211	Unterhaltung von Sportanlagen
01114	Erichtung Kunstrasensportplatz Nidda	0	50.000	0	650.000	0	0	18211	Unterhaltung von Sportanlagen
01115	Maßn. Fischdurchgängigkeit der Nidda	0	0	0	0	50.000	0	23212	Allgemeine Aufgaben des Naturschutzes
01117	Erichtung öffentliche Toilette Bahnhof	200.000	0	0	0	0	0	25111	Stadtmarketing, Wirtschaftsförderung
01120	Grundhafte Sanierung Küchen und Toiletten Rathaus	30.000	0	0	0	0	0	11141	Serviceleistung für die gesamte Verwaltung
01121	Ertüchtigung Stromverteilung Feuerwehrstützpunkt u	180.000	0	0	0	0	0	12311	Aufgaben des Brandschutzes
01122	Digitalisierung Bauhof	15.000	0	0	0	0	0	11411	Bauhof Nidda
01123	Kühlanlage Leichenkühlung Friedhof Nidda	15.000	0	0	0	0	0	23131	Planung, Bau, Betrieb und Unterhaltung von Friedhofsanlagen
01124	Grundhafte Sanierung Schlangenweg	50.000	0	0	0	0	0	22111	Planung, Bau und Betrieb von Verkehrswegen und Anlagen
01125	Beschallungsanlage Friedhof Nidda	0	13.000	0	0	0	0	23131	Planung, Bau, Betrieb und Unterhaltung von Friedhofsanlagen
01126	Abbruch Gebäude "Eisenried 1"	0	140.000	0	0	0	0	11521	Unterhaltung und Bewirtschaftung städtischer Gebäude
10007	Umbau Sportheim zum Bürgertreff	50.000	30.000	0	0	0	0	11521	Unterhaltung und Bewirtschaftung städtischer Gebäude
10012	Einrichtung/Ausstattung Bürgertreff Kohden	0	75.000	0	0	0	0	11521	Unterhaltung und Bewirtschaftung städtischer Gebäude
11011	Spiel- und Trainingsgeräte für alle Generationen	15.000	70.000	0	0	0	0	16231	Unterhaltung öffentlicher Spielplätze
11013	Straßenbeleuchtung Liebigstraße	0	100.000	0	0	0	0	22111	Planung, Bau und Betrieb von Verkehrswegen und Anlagen
11014	Straßenbau Kurallee/Kurstraße	0	250.000	0	0	0	0	22111	Planung, Bau und Betrieb von Verkehrswegen und Anlagen
13010	Neubau Feuerwehrgerätehaus Ober-Widdersheim	330.000	400.000	0	0	0	0	12311	Aufgaben des Brandschutzes
13014	Mobilar FWGH Ober-Widdersheim	30.000	30.000	0	0	0	0	12311	Aufgaben des Brandschutzes
13019	Erschließung beiderseits der Basaltstraße	200.000	1.000.000	0	0	0	0	22111	Planung, Bau und Betrieb von Verkehrswegen und Anlagen
13022	Sportheim Ober-Widdersheim - Heizungserneuerung	25.000	0	0	0	0	0	18211	Unterhaltung von Sportanlagen
14008	Abriss Sportheim Borsdorf	0	100.000	0	0	0	0	18211	Unterhaltung von Sportanlagen
15002	Straßenbau Hirschberger Straße	0	250.000	0	0	0	0	22111	Planung, Bau und Betrieb von Verkehrswegen und Anlagen
15006	Bürgerpark Harb	130.000	30.000	0	0	0	0	11512	Grundstücksmanagement, Vermarktung und Unterhaltung städtischer Grundstücke
16008	Beleuchtung Baugebiet Hirzbach	0	30.000	0	0	0	0	22111	Planung, Bau und Betrieb von Verkehrswegen und Anlagen
16012	Kiga Ulfa - Ausbau DG + Anbau U3 Bereich	660.000	1.300.000	0	0	0	0	16111	Tageseinrichtungen für Kinder in Nidda
16013	BGH Ulfa - Heizung, energet. Sanierung, WC's	285.000	770.000	0	0	0	0	25211	Bereitstellung, Betrieb und Unterh. v. städtischen Einrichtungen und Festplätzen
16014	Kiga Ulfa - Ausstattung nach Umbau	36.300	30.000	0	0	0	0	16111	Tageseinrichtungen für Kinder in Nidda
17008	Barrierefreier Zugang BGH Stornfels	10.000	0	0	0	0	0	25211	Bereitstellung, Betrieb und Unterh. v. städtischen Einrichtungen und Festplätzen
19010	Nahmobilitätsentwicklung Ober-Schmitten	0	900.000	0	0	0	0	22111	Planung, Bau und Betrieb von Verkehrswegen und Anlagen
21007	Generationsübergreifender Ortsmittelpkt. Eichelsd.	240.000	0	0	0	0	0	11512	Grundstücksmanagement, Vermarktung und Unterhaltung städtischer Grundstücke
21009	Grundhafte Sanierung Bachmauer Eichelsdorf	1.600.000	1.600.000	0	0	0	0	23121	Planung, Bau und Unterhaltung von öffentl. Gewässern und wasserbaulichen Anlagen
22001	Straßenbau Im Kränzchen Ober-Lais	0	0	0	250.000	0	0	22111	Planung, Bau und Betrieb von Verkehrswegen und Anlagen
22006	Neubau Feuerwehrgerätehaus Ober-Lais	0	1.600.000	0	0	0	0	12311	Aufgaben des Brandschutzes
22007	Ausstattung nach Neubau Feuerwehrgerätehaus Ober-	0	30.000	0	0	0	0	12311	Aufgaben des Brandschutzes
22009	Bushalteshaus Ober-Lais	5.000	0	0	0	0	0	22132	Unterhaltung Buswartehallen
22010	Straßenbeleuchtung Ober-Lais	30.000	0	0	0	0	0	22111	Planung, Bau und Betrieb von Verkehrswegen und Anlagen
22011	Sportheim Ober-Lais - Heizungserneuerung	25.000	0	0	0	0	0	18211	Unterhaltung von Sportanlagen
23009	Sportheim Fauerbach - Heizungserneuerung	25.000	0	0	0	0	0	18211	Unterhaltung von Sportanlagen
23010	Erichtung Parkplätze BGH Fauerbach-inkl. 2 Behind	40.000	50.000	0	0	0	0	25211	Bereitstellung, Betrieb und Unterh. v. städtischen Einrichtungen und Festplätzen
23011	Erichtung Bouleplatz Fauerbach	0	10.000	0	0	0	0	11512	Grundstücksmanagement, Vermarktung und Unterhaltung städtischer Grundstücke
27006	Kiga Schwickartshausen - Heizungserneuerung	0	50.000	0	0	0	0	16111	Tageseinrichtungen für Kinder in Nidda
50005	Diverse Maßnahmen Kurbetrieb	100.000	100.000	0	0	0	0	17161	Unterhaltung Liegenschaften Kurbetrieb

Investition	Name	Ansatz 2025	Ansatz 2026	VE	Finanzplan 2027	Finanzplan 2028	Finanzplan 2029	Kostenträger	KostenträgerName
50008	Diverse Maßnahmen Kurpark	100.000	270.000	0	0	0	0	17171	Bereitstellung einer Park- und Gartenanlage
50028	Bewegliches Vermögen Kurbetrieb - Kultur	2.000	2.000	0	0	0	0	17141	Bereitstellung kultureller Veranstaltungen
50041	Regenerierung und Sanierung von Quellen	30.000	570.000	0	0	0	0	17171	Bereitstellung einer Park- und Gartenanlage
80005	Anschaffung Fahrzeug	85.000	100.000	0	0	0	0	21221	Versorgung mit Wasser und Entsorgung Abwasser
80007	Grundhafte Sanierung Wasserleitungen	240.000	200.000	0	0	0	0	21221	Versorgung mit Wasser und Entsorgung Abwasser
80010	Anschaffung Maschinen Wasserversorgung	30.000	30.000	0	0	0	0	21221	Versorgung mit Wasser und Entsorgung Abwasser
81015	WL-Erneuerung Beundestraße	0	0	0	150.000	600.000	0	21221	Versorgung mit Wasser und Entsorgung Abwasser
81017	WL-Am Wehr	100.000	50.000	0	0	0	0	21221	Versorgung mit Wasser und Entsorgung Abwasser
81108	Erneuerung der Wasserleitung in der Kursstraße	0	330.000	0	0	0	0	21221	Versorgung mit Wasser und Entsorgung Abwasser
81401	WL-Erneuerung Wetteraustraße	0	0	0	60.000	460.000	0	21221	Versorgung mit Wasser und Entsorgung Abwasser
81504	WL-Erneuerung Hirschberger Straße	40.000	300.000	0	0	0	0	21221	Versorgung mit Wasser und Entsorgung Abwasser
81506	WL-Erneuerung Beutener Straße	0	170.000	0	0	0	0	21221	Versorgung mit Wasser und Entsorgung Abwasser
81605	Brunnenregenerierung Ulfa	50.000	0	0	0	0	0	21221	Versorgung mit Wasser und Entsorgung Abwasser
81607	WL-Erneuerung Steinstraße (OD Ulfa)	0	200.000	0	0	0	0	21221	Versorgung mit Wasser und Entsorgung Abwasser
81608	WL-Erneuerung Karl-Stoll-Weg	20.000	0	0	0	0	0	21221	Versorgung mit Wasser und Entsorgung Abwasser
81609	WL-Erneuerung Rabertshäuser Straße	55.000	0	0	0	0	0	21221	Versorgung mit Wasser und Entsorgung Abwasser
81610	Zaunanlage Brunnen Ulfa	0	40.000	0	0	0	0	21221	Versorgung mit Wasser und Entsorgung Abwasser
82205	WL-Erneuerung Im Kränzchen	0	0	0	100.000	0	0	21221	Versorgung mit Wasser und Entsorgung Abwasser
82404	Zaunanlage Hochbehälter Wallernhausen	0	40.000	0	0	0	0	21221	Versorgung mit Wasser und Entsorgung Abwasser
82801	WL-Erneuerung Am Waldrain	0	50.000	0	0	0	0	21221	Versorgung mit Wasser und Entsorgung Abwasser
99002	Hochwasserschutzmaßnahmen	80.000	0	0	0	0	0	23121	Planung, Bau und Unterhaltung von öffentl. Gewässern und wasserbaulichen Anlagen
99003	Bewegl. Vermögen (>1000 € netto) Verw.steuerung	35.000	26.000	0	0	0	0	11121	Verwaltungssteuerung, Informationsmanagement, Datenschutz
99004	EDV-Einrichtungen	20.559	215.500	0	0	0	0	11121	Verwaltungssteuerung, Informationsmanagement, Datenschutz
99008	Brückenbaumaßnahmen	500.000	1.700.000	0	0	0	0	22111	Planung, Bau und Betrieb von Verkehrswegen und Anlagen
99009	Bewegl. Vermögen (>1000 € netto) Bürgerhäuser	25.000	25.000	0	25.000	0	0	25211	Bereitstellung, Betrieb und Unterh. v. städtischen Einrichtungen und Festplätzen
99011	30 km-Zone / Einrichtungen	41.000	25.000	0	0	0	0	22111	Planung, Bau und Betrieb von Verkehrswegen und Anlagen
99012	Straßenbeleucht./Neubau u. Erweiterung d. Ortsnetz	50.000	150.000	0	0	0	0	22111	Planung, Bau und Betrieb von Verkehrswegen und Anlagen
99013	Allgemeiner Ausbau von Straßen u. Bürgersteigen	0	25.000	0	25.000	25.000	25.000	22111	Planung, Bau und Betrieb von Verkehrswegen und Anlagen
99015	Erwerb von Grundvermögen und Beitragsleistung	600.000	600.000	0	0	0	0	11512	Grundstücksmanagement, Vermarktung und Unterhaltung städtischer Grundstücke
99018	Ausbaumaßnahmen auf Friedhöfen	0	100.000	0	100.000	100.000	0	23131	Planung, Bau, Betrieb und Unterhaltung von Friedhofsanlagen
99024	Bewegl. Vermögen (>1000 € netto) Feuerwehr allg.	62.500	27.500	0	0	0	0	12311	Aufgaben des Brandschutzes
99025	Neuanschaffung von Feuerwehrfahrzeugen	440.000	530.000	0	815.000	0	0	12311	Aufgaben des Brandschutzes
99028	Anschaffung von Ruhebänken	0	30.000	0	0	0	0	23113	Planung, Bau und Unterhaltung von öffentl. Park- und Gartenanlagen
99029	Anschaffung von Papierkörben	5.000	10.000	0	0	0	0	22111	Planung, Bau und Betrieb von Verkehrswegen und Anlagen
99030	Neuanschaffung Spielgeräte Spielplätze	60.000	30.000	0	0	0	0	16231	Unterhaltung öffentlicher Spielplätze
99034	GWG (<1000 € netto) Friedhofsanlagen	2.000	4.800	0	0	0	0	23131	Planung, Bau, Betrieb und Unterhaltung von Friedhofsanlagen
99035	GWG (<1000 € netto) Verwaltungssteuerung Allgemein	2.000	2.000	0	0	0	0	11121	Verwaltungssteuerung, Informationsmanagement, Datenschutz
99036	GWG (<1000 € netto) Kassen- und Vollstreckungswesen	500	0	0	0	0	0	11313	Angelegenheiten des Zahlungsverkehrs
99038	GWG (<1000 € netto) Personenstandswesen	500	0	0	0	0	0	12251	Beurkundung des Personenstandes
99039	GWG (<1000 € netto) Ordnungsverwaltung	6.500	0	0	0	0	0	12211	Öffentliche Sicherheit und allgemeine öffentliche Ordnung
99040	GWG (<1000 € netto) Bürgerservice	3.000	0	0	0	0	0	12241	Melde-, Pass- und Ausweisangelegenheiten & Bürgerservice
99041	GWG (<1000 € netto) Feuerwehren allg.	62.000	33.000	0	0	0	0	12311	Aufgaben des Brandschutzes
99045	GWG (<1000 € netto) Sozialstation	800	0	0	0	0	0	15111	Kommunaler Pflegedienst (Sozialstation)
99046	GWG (<1000 € netto) Bürgerhäuser	5.000	5.000	0	5.000	0	0	25211	Bereitstellung, Betrieb und Unterh. v. städtischen Einrichtungen und Festplätzen
99047	GWG (<1000 € netto) Jugendarbeit	1.000	0	0	0	0	0	16221	Bereitstellung Jugendzentren und sonstige soz. Einr. der Jugendarbeit
99052	GWG (<1000 € netto) Schwimmbad Nidda	1.500	0	0	0	0	0	18213	Bereitstellung/Betrieb von Bädern
99055	GWG (<1000 € netto) Bauhof	10.000	0	0	0	0	0	11411	Bauhof Nidda
99056	GWG (<1000 € netto) EDV	20.000	20.000	0	0	0	0	11121	Verwaltungssteuerung, Informationsmanagement, Datenschutz
99063	Austausch Bestuhlung/Einrichtung BGHs	20.000	20.000	0	20.000	0	0	25211	Bereitstellung, Betrieb und Unterh. v. städtischen Einrichtungen und Festplätzen
99076	Klimaschutz & erneuerbare Energien	100.000	50.000	0	50.000	50.000	50.000	24121	Entwicklung und Umsetzung eines Klimaschutzkonzeptes
99081	Spielgeräte in den Kindergärten	0	30.000	0	0	0	0	16111	Tageseinrichtungen für Kinder in Nidda
99090	Anschaffung Geschwindigkeitsmeßanlagen	446.000	0	0	0	0	0	12211	Öffentliche Sicherheit und allgemeine öffentliche Ordnung
99091	Bauliche Umsetzung FFW Bedarfs- u. Entwicklungspla	25.000	0	0	0	0	0	12311	Aufgaben des Brandschutzes
99097	Mobiliar in den Kindergärten	8.000	8.000	0	0	0	0	16111	Tageseinrichtungen für Kinder in Nidda
99098	Umsetzung der Wasserrahmenrichtlinie	130.000	0	0	0	0	0	23121	Planung, Bau und Unterhaltung von öffentl. Gewässern und wasserbaulichen Anlagen
99106	Maßnahmen zur Klimaanpassung	80.000	380.000	0	60.000	60.000	60.000	24121	Entwicklung und Umsetzung eines Klimaschutzkonzeptes

Investition	Name	Ansatz 2025	Ansatz 2026	VE	Finanzplan 2027	Finanzplan 2028	Finanzplan 2029	Kostenträger	KostenträgerName
99108	Schallschutzmaßnahmen in den Kindergärten	0	25.000	0	0	0	0	16111	Tageseinrichtungen für Kinder in Nidda
99110	Anschaffung Fahrzeug Ordnungsverwaltung	170.000	0	0	0	0	0	12222	Verkehrslenkung/Verkehrssicherheit/Verkehrsüberwachung
99113	Sonnenschutz alle Kitas	0	20.000	0	0	0	0	16111	Tageseinrichtungen für Kinder in Nidda
99115	Ausstattung Büros alle Kitas	3.000	8.000	0	0	0	0	16111	Tageseinrichtungen für Kinder in Nidda
99116	Haushaltsgeräte alle Kitas	4.000	10.000	0	0	0	0	16111	Tageseinrichtungen für Kinder in Nidda
99118	Breitbandausbau Weiße Flecken und Gewerbe	120.000	100.000	0	0	0	0	25111	Stadtmarketing, Wirtschaftsförderung
99119	jung kauft alt - Förderprogramm	0	50.000	0	0	0	0	25111	Stadtmarketing, Wirtschaftsförderung
99120	Zuschuss Sporthalle Nidda an Wetteraukreis	500.000	2.550.000	0	0	0	0	18111	Sport- und Vereinsförderung
99122	Anschaffung Ersatzfahrzeug City-Mobil	0	1.000	0	0	0	0	16221	Bereitstellung Jugendzentren und sonstige soz. Einr. der Jugendarbeit
99124	Anschaffung E-Fahrzeug Migrationsarbeit	0	1.000	0	0	0	0	15131	Hilfen für Migranten/innen
99125	Sanierung städtische Wohnungen	15.000	0	0	0	0	0	11521	Unterhaltung und Bewirtschaftung städtischer Gebäude
99129	Anschaffung Geschwindigkeitsanzeigetafeln	10.000	0	0	0	0	0	12211	Öffentliche Sicherheit und allgemeine öffentliche Ordnung
99130	Anschaffung von Solarleuchten	0	50.000	0	0	0	0	22111	Planung, Bau und Betrieb von Verkehrswegen und Anlagen
99133	Ausstattung alle Kitas	56.141	55.000	0	0	0	0	16111	Tageseinrichtungen für Kinder in Nidda
99136	Einrichtung eines Energiemanagementsystems	0	200.000	0	100.000	60.000	0	24121	Entwicklung und Umsetzung eines Klimaschutzkonzeptes
99140	Förderprogramm zum Ausbau der Solarenergie	150.000	150.000	0	150.000	150.000	150.000	24121	Entwicklung und Umsetzung eines Klimaschutzkonzeptes
99141	geförderter Glasfaserausbau (Gigabitförderung)	400.000	100.000	0	0	0	0	25111	Stadtmarketing, Wirtschaftsförderung
99144	Baukostenzuschuss Nahwärme Quartier Nordost	0	500.000	0	0	0	0	24121	Entwicklung und Umsetzung eines Klimaschutzkonzeptes
99147	Grundhafte Sanierung Kegelbahnen	0	20.000	0	0	0	0	25211	Bereitstellung, Betrieb und Unterh. v. städtischen Einrichtungen und Festplätzen
99148	Förderprogramm Innenstadtoffensive	100.000	100.000	0	0	0	0	25111	Stadtmarketing, Wirtschaftsförderung
99149	Bike+Ride Anlagen versch. Stadtteile	1.375.000	0	0	0	0	0	22131	Förderung des ÖPNV
99150	Förderung sozialer Mietwohnungsbau	50.000	0	0	50.000	0	0	15121	Förderung sozialer Einrichtungen
99152	Anhänger als Ersatz für Spielmobil	0	15.000	0	0	0	0	16221	Bereitstellung Jugendzentren und sonstige soz. Einr. der Jugendarbeit
99153	Software alle Kitas	0	7.500	0	0	0	0	16111	Tageseinrichtungen für Kinder in Nidda
99154	Ausstattungsgegenstände alle Friedhöfe	0	13.500	0	0	0	0	23131	Planung, Bau, Betrieb und Unterhaltung von Friedhofsanlagen
99155	Onlinebelegungskalender Liegenschaften	0	6.500	0	0	0	0	11511	Verw. der Liegenschaften, Kleingartenanl. u. Bewirt. des unbe. Verwaltungsverm.
99156	Einrichtung von Wohnmobilstellplätzen	0	10.000	0	0	0	0	25111	Stadtmarketing, Wirtschaftsförderung
99157	Anschaffung von Geräten und Maschinen Bauhof	0	15.000	0	0	0	0	11411	Bauhof Nidda
99158	Anschaffung verdeckte Geschw.-überwachung	0	2.000	0	0	0	0	12211	Öffentliche Sicherheit und allgemeine öffentliche Ordnung
99159	Erneuerung Fahnenmaste Ortsteile allgemein	0	15.000	0	0	0	0	11521	Unterhaltung und Bewirtschaftung städtischer Gebäude
99160	Starke Teams, starke Kita	0	84.300	0	0	0	0	16111	Tageseinrichtungen für Kinder in Nidda
99990	Finanzierung Justus-von-Liebig-Therme BS	0	17.900.000	0	0	0	0	11311	Allgemeine Finanzverwaltung

Gesamtsumme Investitionen	14.377.300	51.938.600	5.000.000	10.910.000	4.155.000	285.000
Gesamtsumme Zuschüsse	6.627.800	14.226.300	0	2.259.750	2.500.000	1.350.000
Gesamtsumme Investitionen abzüglich Zuschüssen	7.749.500	37.712.300	5.000.000	8.650.250	1.655.000	-1.065.000

aktive Haushaltssperren					
Investition	Name	Höhe der Sperre	Haushaltsjahr	Datum Beschluss HFA	Bemerkung
21009	Grundhafte Sanierung Bachmauer Eichelsdorf	1.000.000	2024	28.11.2023	Im Zuge der Schiebung der HH-Reste gestrichen. Neuanmeldung für 2026 geplant.
21009	Grundhafte Sanierung Bachmauer Eichelsdorf	1.600.000	2025	28.11.2023	-
21009	Grundhafte Sanierung Bachmauer Eichelsdorf	1.600.000	2026	25.11.2025	-

Übersicht über die Verpflichtungsermächtigungen 2026

Verpflichtungsermächtigung im Haushaltsplan des Jahres	Voraussichtlich fällige Auszahlungen			
	2026	2027	2028	2029
2026		5.000.000 €		
2025				
2024				
2023				
Nachrichtlich In der Ergebnis- und Finanzplanung vorgesehene Kreditaufnahmen	37.712.300 €	8.650.250 €	1.655.000 €	- €

Einzelauflistung:

Sachkonto-Name	Betrag	Investitionsnr.	Auszahlungsjahr	veranschlagt im HH-Jahr
Neubau Hallenbad	5.000.000 €	01111	2027	2026
Summe	5.000.000 €			

Muster 3

zu § 1 Abs. 4 Nr. 4 GemHVO

Übersicht über die den Fraktionen nach § 36a Abs. 4 der Hessischen Gemeindeordnung zur Verfügung gestellten Mittel

Art	Haushaltsansatz			Ergebnis des Jahresabschlusses	Erläuterungen
	2026	2025	2024	2023	

1. Gesamtbetrag der Mittel nach § 36a Abs. 4 HGO	4.000,00 €	4.000,00 €	4.000,00 €	3.030,00 €	
1.1 Sockelbetrag für jede Fraktion jährlich.	250,00 €	250,00 €	250,00 €	1.000,00 €	
1.2 Restbetrag nach Fraktionsstärke Betrag für jedes Fraktionsmitglied jährl. 70,00 €	2.520,00 €	2.520,00 €	2.520,00 €	2.030,00 €	

	Haushaltsansatz			Ergebnis des Jahresabschlusses	Erläuterungen
	2026	2025	2024	2023	
2. Aufteilung des Betrages unter 1.2 auf die einzelnen Fraktionen					

2.1 Fraktion CDU	910,00 €	910,00 €	980,00 €	840,00 €	
2.2 Fraktion BL	630,00 €	630,00 €	560,00 €	560,00 €	
2.3 Fraktion SPD	630,00 €	630,00 €	630,00 €	630,00 €	
2.4 Fraktion Die Grünen	280,00 €	280,00 €	280,00 €	0,00 €	
2.5 Fraktion Die Linke	70,00 €	70,00 €	70,00 €	0,00 €	
Summe	2.520,00 €	2.520,00 €	2.520,00 €	2.030,00 €	

	Haushaltsansatz			Ergebnis des Jahresabschlusses	Erläuterungen
	2026	2025	2024	2023	
3. Zusätzlich an die einzelnen Fraktionen gewährte geldwerte Leistungen					

keine					
-------	--	--	--	--	--

Muster 6
zu § 1 Abs. 4 Nr. 7 GemHVO

Produkt 1111 Unterstützung und Betreuung der städtischen Gremien
Kostenstelle 01010000 Gemeindeorgane Allgemein
Sachkonto 6780000 Aufw. für Aufsichtsrat bzw. Beirat oder dgl.

Schulden- verzeichnis der Stadt Nidda

Übersicht über den voraussichtlichen Stand der Verbindlichkeiten

Art	Stand zu Beginn des Vorjahres 2024 (31.12.2023)	Voraussicht- licher Stand zu Beginn des HH- Jahres 2025 (31.12.2024)	Voraussicht- licher Stand zu Beginn des HH- Jahres 2026 (31.12.2025)	Voraussichtlicher Stand zum Ende des HH-Jahres 2026 (31.12.2026)
1. Verbindlichkeiten aus Anleihen				
2. Verbindlichkeiten aus Krediten von				
2.1 Bund, LAF, ERP-Sondervermögen				
2.2 Land	484.822,98 €	442.668,49 €	407.702,68 €	372.380,78 €
2.3 Gemeinden und Gemeindeverbänden				
2.4 Zweckverbänden und dgl.				
2.5 Sonstiger öffentlicher Bereich				
2.6 Kreditmarkt (ohne ZOV)	12.539.737,33 €	11.685.080,91 €	10.809.833,40 €	47.629.410,71 €
2.7 Verbundene Unternehmen, Beteiligungen, Sondervermögen				
Summe	13.024.560,31 €	12.127.749,40 €	11.217.536,08 €	48.001.791,49 €
3. Verbindlichkeiten aus Liquiditätskrediten und gegenüber dem Sondervermögen Hessenkasse				
3.1 Verbindlichkeiten aus Liquiditätskrediten				
3.2 Verbindlichkeiten gegenüber dem Sondervermögen	7.337.625,00 €	6.905.150,00 €	6.472.675,00 €	6.040.200,00 €
Summe	7.337.625,00 €	6.905.150,00 €	6.472.675,00 €	6.040.200,00 €
4. Verbindlichkeiten aus Vorgängen, die Kreditaufnahmen wirtschaftlich gleichkommen				
4.1 Leasing				
4.2 Sonstige				
Summe				
<u>Nachrichtlich</u>				
5. Verbindlichkeiten der Sondervermögen mit Sonderrechnungen				
5.1 Aus Krediten				
5.2 Aus Vorgängen, die Kreditaufnahmen wirtschaftlich gleichkommen				
6. Vorübergehende Inanspruchnahme von flüssigen Mitteln aus Sonderrücklagen für andere Zwecke				
7. Anteilige Schulden im Rahmen von Mitgliedschaften in Zweckverbänden				
8. Anteilige Schulden im Rahmen der Beteiligung an wirtschaftlichen Unternehmen				
9. Langfristige Mietverträge und Verpflichtungen aus ÖPP-Verträgen				

Finanzstatusbericht

Finanzstatusbericht zur Beurteilung der finanziellen Leistungsfähigkeit

Regierungsbezirk:	Darmstadt	Schlüsselnummer:	440016
Gemeinde:	Nidda	Kreisfreie Stadt	
Landkreis:	Wetterau	Haushaltsjahr	2026
Einwohnerzahl am:			
31.12.2024	17.060		
31.12.2023	17.768		
		Haushaltsjahr	Jahresabschluss
		2026	2024
		-€ -	-€ -
Ergebnishaushalt			
ordentliches Ergebnis			
Erträge	56.074.730,00		49.973.771,00
Aufwendungen	61.007.595,00		49.972.480,00
Saldo	-4.932.865,00		1.291,00
außerordentliches Ergebnis			
Erträge			
Aufwendungen			
Saldo			
Überschuss (+)/			
Fehlbedarf (-)	-4.932.865,00		1.291,00
Finanzhaushalt			
Laufende Verwaltungstätigkeit			
Einzahlungen aus laufender Verwaltungstätigkeit	+ 53.843.270,00		48.562.232,00
Auszahlungen aus laufender Verwaltungstätigkeit	- 57.645.125,00		46.963.558,00
Saldo	-3.801.855,00		1.598.674,00
Investitionstätigkeit			
Einzahlungen aus Investitionstätigkeit	+ 14.226.300,00		+ 9.951.500,00
Auszahlungen aus Investitionstätigkeit	- 51.938.600,00		- 28.781.550,00
Saldo	-37.712.300,00		-18.830.050,00
Finanzierungstätigkeit			
Einzahlungen aus Finanzierungstätigkeit	+ 37.712.300,00		+ 18.600.000,00
Auszahlungen aus Finanzierungstätigkeit	- 1.731.005,00		- 1.495.365,00
Saldo	35.981.295,00		17.104.635,00
Finanzmittelüberschuss (+)/			
-fehlbedarf (-)	-5.532.860,00		-126.741,00
Bestand an Zahlungsmitteln am Ende des Haushaltsjahres	7.467.140,00		902.728,00
		Haushaltsjahr	
		2026	
		-€ -	
Nachrichtlich			
Rechnersiche Neuverschuldung			
Kernhaushalt	37.712.300,00		
Eigenbetriebe und Anstalten des öffentlichen Rechts	0,00		
Insgesamt	37.712.300,00		

Im Finanzstatusbericht sind Eintragungen nur in den blau unterlegten Feldern vorzunehmen.

Einige Feldinhalte werden erst vollständig angezeigt, wenn im Deckblatt eine Eintragung im Feld „Haushaltsjahr“ erfolgte.

Soweit in den Feldern betragsmäßige Angaben erforderlich sind, sind diese im gesamten Finanzstatusbericht in € vorzunehmen.

Die betragsmäßigen Eingaben sind im Finanzstatusbericht grundsätzlich nur mit positivem Vorzeichen vorzunehmen, soweit nicht aufgrund eines negativen Planwertes bzw. Buchungsergebnisses ausnahmsweise ein negatives Vorzeichen erforderlich ist.

In Haushaltsjahren mit Nachträgen sind Planwerte auf Basis des Nachtragsplanes anzugeben

Allgemeine Finanzinformationen

1. Rechnungsergebnisse, Plan-Ist-Vergleiche und Status Jahresabschlüsse

Haushaltsjahr	Ordentliches Ergebnis in €			Status Jahresabschluss (Bitte auswählen)	Ggf. Bemerkungen
	Plan	Ist	Differenz		
2019	106.060,00	4.814.754,24	4.708.694,24	Prüfung RPA abgeschlossen	
2020	241.161,00	8.125.052,40	7.883.891,40	Aufstellungsbeschluss und Vorlage an RPA erfolgt	Prüfung steht noch aus.
2021	537.504,00	9.745.073,58	9.207.569,58	Aufstellungsbeschluss und Vorlage an RPA erfolgt	Prüfung steht noch aus.
2022	229.125,00	6.201.705,77	5.972.580,77	Aufstellungsbeschluss und Vorlage an RPA erfolgt	Prüfung steht noch aus.
2023	22.557,00	1.737.641,26	1.715.084,26	Aufstellungsbeschluss und Vorlage an RPA erfolgt	Prüfung steht noch aus.

2.1 Stand der Aufstellung des Jahresabschlusses für 2024

Aufstellungsbeschluss und Vorlage an RPA erfolgt	Prüfung steht noch aus.
--	-------------------------

2.2 Voraussichtlicher Zeitpunkt des Aufstellungsbeschlusses für den Jahresabschluss 2024

29.04.2025	
------------	--

3. Aufstellung der Eigenbetriebe und Anstalten des öffentlichen Rechts nach der HGO

[illegible][illegible]

4. Aufstellung Gesamtabchluss erforderlich für 2024

nein

Angaben zur Beurteilung der dauernden finanziellen Leistungsfähigkeit für 2026

	- € -	Erläuterungen
1. Geplantes ordentliches Ergebnis für 2026	-4.932.865,00	Das ordentliche Ergebnis wird automatisch aus dem Blatt "Ergebnishaushalt" übernommen.
Bei einem geplanten Fehlbedarf im ordentlichen Ergebnis bitte nebenstehend auswählen, ob ein Ausgleich des Defizits durch die Inanspruchnahme der ordentlichen Rücklage nach § 92 Abs. 5 Nr. 1 HGO beim Jahresabschluss geplant ist.	ja	
2. Bestand Rücklage aus Überschüssen des ordentlichen Ergebnisses zum 31.12.2025	13.000.000,00	Es ist der (ggf. voraussichtliche) Bestand der Rücklage aus Überschüssen des ordentlichen Ergebnisses zum Ende des Haushaltsvorjahres anzugeben.
3. Ordentliche Fehlbeträge aus Vorjahren (Bilanzwert der letzten aufgestellten Bilanz)	0,00	Es ist der in der letzten aufgestellten Bilanz ausgewiesene Fehlbetrag aus Vorjahren (§ 49 Abs. 4 Nr. 1.3.1.1 GemHVO) mit positivem Vorzeichen anzugeben.
4. Bestand der Liquiditätsreserve		
4.1 Mindestbetrag der nach § 106 Abs. 1 S. 2 HGO vorzuhaltenden Liquiditätsreserve für 2026	937.608,72	Es ist für das Haushaltsjahr der nach § 106 Abs. 1 S. 2 HGO zur Sicherstellung der Zahlungsfähigkeit vorzuhaltende Mindestbetrag von 2 v.H. der Summe der Auszahlungen aus laufender Verwaltungstätigkeit nach dem Durchschnitt der drei dem Haushaltsjahr vorangehenden Jahre anzugeben.
4.2 Höhe der tatsächlich vorgehaltenen Liquiditätsreserve am 1.1.2026	13.000.000,00	Es ist für das Haushaltsjahr die Höhe der tatsächlich vorhandenen Liquiditätsreserve anzugeben.
5. Angaben zur letzten aufgestellten Vermögensrechnung		
5.1 Haushaltsjahr der letzten aufgestellten Vermögensrechnung	2024	Es ist das Haushaltsjahr der letzten aufgestellten Vermögensrechnung anzugeben.
5.2 Bestand an Eigenkapital	50.317.287,01	Es ist die Höhe des Eigenkapitals (§ 49 Abs. 4 Nr. 1 GemHVO) aus der letzten aufgestellten Vermögensrechnung anzugeben.
6. Höhe der Verbindlichkeiten aus Liquiditätskrediten (Kernverwaltung und Sondervermögen) zum 31.12.2025	0,00	Die Höhe der Verbindlichkeiten aus Liquiditätskrediten wird automatisch aus dem Blatt "Verbindlichkeiten" übernommen.
7. Höhe der Verbindlichkeiten gegenüber dem Sondervermögen Hessenkasse	6.472.675,00	Die Höhe der Verbindlichkeiten wird automatisch aus dem Blatt "Verbindlichkeiten" übernommen.
8. Geplante zu erwirtschaftende Differenz aus Zahlungsmittelfluss aus laufender Verwaltungstätigkeit und ordentlicher Tilgung sowie der Zahlungen an das Sondervermögen Hessenkasse	-4.234.330,00	Diese Angabe wird rechnerisch aus dem Zahlungsmittelfluss aus laufender Verwaltungstätigkeit abzüglich der ordentlichen Tilgung sowie der Zahlungen an das Sondervermögen Hessenkasse und zuzüglich der zweckgebundenen Einzahlungen für die ordentliche Tilgung sowie der Zahlungen an das Sondervermögen Hessenkasse ermittelt.
8.1 Zahlungsmittelfluss aus laufender Verwaltungstätigkeit für 2026	-3.801.855,00	Der Zahlungsmittelfluss aus laufender Verwaltungstätigkeit wird automatisch aus dem Blatt "Finanzhaushalt" übernommen.
8.2 Ordentliche Tilgung für 2026	0,00	Die Höhe der ordentlichen Tilgung wird automatisch aus dem Blatt "Finanzhaushalt" übernommen.
8.3 Zahlungen an das Sondervermögen Hessenkasse für 2026	432.475,00	Die Höhe der Zahlungen an das Sondervermögen Hessenkasse wird automatisch aus dem Blatt "Finanzhaushalt" übernommen.
8.4 Zweckgebundene Einzahlungen für die ordentliche Tilgung von Investitionskrediten für 2026	0,00	Der Betrag wird automatisch aus dem Blatt "Finanzhaushalt - 4.2 " übernommen.
8.5 Zweckgebundene Einzahlungen für Auszahlungen an das Sondervermögen Hessenkasse für 2026	0,00	Der Betrag wird automatisch aus dem Blatt "Finanzhaushalt - 4.3 " übernommen.
Nachrichtlich:		
Rechnerischer Hebesatz Grundsteuer B zum Erreichen des Ausgleichs im ordentlichen Ergebnis in v.H. für 2026	1.117,82	Diese Angabe wird bei einem geplanten negativen ordentlichen Ergebnis rechnerisch ermittelt.
Fiktive Hebesatzanhebung Grundsteuer B zum Erreichen des Ausgleichs im ordentlichen Ergebnis in v.H. für 2026	627,82	Diese Angabe wird bei einem geplanten negativen ordentlichen Ergebnis rechnerisch ermittelt.
Bestand Rücklage aus Überschüssen des außerordentlichen Ergebnisses zum 31.12.2025	376.000,00	Es ist der (ggf. voraussichtliche) Bestand der Rücklage aus Überschüssen des außerordentlichen Ergebnisses zum Ende des Haushaltsvorjahres anzugeben.

Auswertung der Angaben zur Beurteilung der dauernden finanziellen Leistungsfähigkeit

		Indikatorwert
Geplantes ordentliches Ergebnis je Einwohner für 2026	-289,15	0,00
Bestand Rücklage aus Überschüssen des ordentlichen Ergebnisses zum 31.12.2025	13.000.000,00	5,00
Ordentliche Fehlbeträge aus Vorjahren	0,00	5,00
Die Liquiditätsreserve wurde vollständig gebildet		5,00
Bestand an Eigenkapital	50.317.287,01	5,00
Höhe der Kassenkreditverbindlichkeiten (Kernverwaltung und Sondervermögen) zum 31.12.2025	0,00	5,00
Höhe der Verbindlichkeiten gegenüber dem Sondervermögen Hessenkasse	6.472.675,00	0,00
Geplante Differenz je Einwohner aus Zahlungsmittelfluss aus laufender Verwaltungstätigkeit und ordentlicher Tilgung sowie der Zahlungen an das Sondervermögen Hessenkasse je Einwohner	-248,20	0,00
Summe und Status		55,00
Vorliegende Auswertung prädiziert das Haushaltsgenehmigungsverfahren nicht. Die notwendige individuelle Prüfung und Beurteilung der Aufsichtsbehörde wird hierdurch nicht ersetzt.		
Hinweise der Gemeinde zur aktuellen Haushaltslage (optional)		

Angaben zur Beurteilung der dauernden finanziellen Leistungsfähigkeit für 2024

		- € -	Erläuterungen
1.	Ordentliches Ergebnis für 2024	1.291,00	Das ordentliche Ergebnis wird automatisch aus dem Blatt "Ergebnishaushalt" übernommen.
2.	Rechnerischer Bestand der Rücklage aus Überschüssen des ordentlichen Ergebnisses vor Ergebnisverwendung zum 31.12.2024	1.200.000,00	Es ist der (ggf. voraussichtliche) Bestand der Rücklage aus Überschüssen des ordentlichen Ergebnisses zum Ende des Haushaltsvorjahres (Abschlussjahr) anzugeben.
3.	Ordentliche Fehlbeträge aus Vorjahren (Bilanzwert) zum 31.12.2024	0,00	Es ist der in der aufgestellten Bilanz ausgewiesene Fehlbetrag aus Vorjahren (§ 49 Abs. 4 Nr. 1.3.1.1 GemHVO) mit positivem Vorzeichen anzugeben.
4.	Bestand der Liquiditätsreserve		
4.1	Mindestbetrag der nach § 106 Abs. 1 S. 2 HGO vorzuhaltenden Liquiditätsreserve für 2024	872.716,63	Es ist für das Haushaltsvorjahr der nach § 106 Abs. 1 S. 2 HGO zur Sicherstellung der Zahlungsfähigkeit vorzuhaltende Mindestbetrag von 2 v.H. der Summe der Auszahlungen aus laufender Verwaltungstätigkeit nach dem Durchschnitt der drei dem Haushaltsjahr vorangehenden Jahre anzugeben.
4.2	Höhe der tatsächlich vorgehaltenen Liquiditätsreserve am 31.12.2024	12.242.187,17	Es ist für das Abschlussjahr die Höhe der tatsächlich vorhandenen Liquiditätsreserve anzugeben.
5.	Bestand an Eigenkapital am 31.12.2024	50.317.287,01	Es ist die Höhe des Eigenkapitals (§ 49 Abs. 4 Nr. 1 GemHVO) aus der aufgestellten Vermögensrechnung anzugeben.
6.	Höhe der Verbindlichkeiten aus Liquiditätskrediten (Kernverwaltung und Sondervermögen) zum 31.12.2024	0,00	Es ist die Höhe der Verbindlichkeiten aus Liquiditätskrediten anzugeben
7.	Höhe der Verbindlichkeiten gegenüber dem Sondervermögen Hessenkasse zum 31.12.2024	6.905.150,00	Es ist die Höhe der Verbindlichkeiten gegenüber dem Sondervermögen Hessenkasse anzugeben
8.	Erwirtschaftete Differenz aus Zahlungsmittelfluss aus laufender Verwaltungstätigkeit und ordentlicher Tilgung sowie der Zahlungen an das Sondervermögen Hessenkasse	103.309,00	Diese Angabe wird rechnerisch aus dem Zahlungsmittelfluss aus laufender Verwaltungstätigkeit abzüglich der ordentlichen Tilgung sowie der Zahlungen an das Sondervermögen Hessenkasse und zuzüglich der zweckgebundenen Einzahlungen für die ordentliche Tilgung sowie der Zahlungen an das Sondervermögen Hessenkasse ermittelt.
8.1	Zahlungsmittelfluss aus laufender Verwaltungstätigkeit für 2024	1.598.674,00	
8.2	Ordentliche Tilgung für 2024	1.495.365,00	
8.3	Zahlungen an das Sondervermögen Hessenkasse für 2024	0,00	
8.4	Zweckgebundene Einzahlungen für die ordentliche Tilgung von Investitionskrediten für 2024	0,00	
8.5	Zweckgebundene Einzahlungen für Auszahlungen an das Sondervermögen Hessenkasse für 2024	0,00	
	Nachrichtlich: Kash-Wert nach Planung für 2024	85,00	

Auswertung der Angaben zur Beurteilung der dauernden finanziellen Leistungsfähigkeit

		Indikatorwert
Geplantes ordentliches Ergebnis je Einwohner für 2026	0,08	30,00
Bestand Rücklage aus Überschüssen des ordentlichen Ergebnisses zum 31.12.2024	1.200.000,00	5,00
Ordentliche Fehlbeträge aus Vorjahren	0,00	5,00
Die Liquiditätsreserve wurde vollständig gebildet		5,00
Bestand an Eigenkapital	50.317.287,01	5,00
Höhe der Verbindlichkeiten aus Liquiditätskrediten (Kernverwaltung und Sondervermögen) zum 31.12.2024	0,00	5,00
Höhe der Verbindlichkeiten gegenüber dem Sondervermögen Hessenkasse zum 31.12.2024	6.905.150,00	0,00
Erwirtschaftete Differenz aus Zahlungsmittelfluss aus laufender Verwaltungstätigkeit und ordentlicher Tilgung sowie der Zahlungen an das Sondervermögen Hessenkasse je Einwohner	6,06	30,00
Summe und Status nach Abschlusswert		85,00
Summe und Status nach Planwert		85,00

Indikator pro Einwohner	Bewertung ggf. der Entwicklung nach Indikatoren pro Einwohner	Gewichtung der Indikatoren pro Einwohner in %	Status
ordentliches Ergebnis	Überschuss (mehr als + 5 €) = 1 jahresbezogener Haushaltsausgleich (im Korridor von - 5 € bis + 5 € oder durch Rücklage) = 0,75 defizitär im Korridor (weniger als - 5 € bis - 40 €) = 0,5 defizitär im Korridor (weniger als - 40 € bis - 75 €) = 0,25 defizitär (weniger als -75 €) = 0	40%	grün (+) ≥ 70% gelb (0) < 70% und > 40% rot (-) ≤ 40%
Bestand ordentliche Rücklage	Bestand = 1 kein Bestand (≤ 0 €) = 0	5%	
Fehlbeträge aus Vorjahren (Bilanzwert der letzten aufgestellten Bilanz)	kein Bestandswert = 1 Ausweis eines Fehlbetragbestands = 0	5%	
Bestand der Liquiditätsreserve	Bestand vollständig gebildet = 1 Bestand teilweise gebildet (≥ 50 %) = 0,5 Bestand unzureichend oder nicht gebildet (< 50 %) = 0	5%	
Ausweis von Eigenkapital (nach letzter aufgestellter Bilanz)	positiver Eigenkapitalbestand = 1 negativer Eigenkapitalbestand (≤ 0 €) = 0	5%	
Verbindlichkeiten aus Liquiditätskrediten (Kommune plus Sondervermögen)	kein Bestand (= 0 €) = 1 Bestand (> 0 €) = 0	5%	
Verbindlichkeiten gegenüber dem Sondervermögen Hessenkasse	kein Bestand (= 0 €) = 1 Bestand (> 0 €) = 0	5%	
Zahlungsmittelfluss iFd. Verwaltungstätigkeit abzüglich der Tilgung sowie der Zahlungen an das Sondervermögen Hessenkasse	Saldo > 5 € = 1 im Korridor von 0 € bis + 5 € = 0,5 Saldo < 0 € = 0	30%	
		100%	

Die rot markierten Eintragungen spiegeln die Änderungen ab dem 01.01.2019 wider.

Vomhundertsätze erhobener Umlagen (Landkreis / LWV / Land Hessen)

Jahr	Kreisumlage		Schulumlage		Verbandsumlage LWV		Krankenhausumlage	
2026	0,00	v.H.	0,00	0,00	v.H.			v.H.
2025	0,00	v.H.	0,00	0,00	v.H.			v.H.
2024	0,00	v.H.	0,00	0,00	v.H.			v.H.

Angaben für Gemeinden und Städte

Steuerhebesätze

Jahr	Grundsteuer A		Grundsteuer B		Gewerbsteuer		Vervielfältiger Gewerbsteuerumlage		Solidaritätsumlage		Heimatumlage	
2026	500,00	v.H.	490,00	v.H.	440,00	v.H.	35,00	v.H.		Euro	740.000,00	Euro
2025	500,00	v.H.	490,00	v.H.	440,00	v.H.	35,00	v.H.		Euro	570.000,00	Euro
2024	570,00	v.H.	570,00	v.H.	440,00	v.H.	35,00	v.H.		Euro	615.000,00	Euro

Angaben für Gemeinden und Städte

Nivellierungshebesätze nach FAG

Jahr	Grundsteuer A		Grundsteuer B		Gewerbsteuer	
2026	332,00	v.H.	365,00	v.H.	357,00	v.H.

Angaben zu weiteren Abgaben (ohne Gebühren)

Straßenbeiträge

keine Satzung

Weitere Abgaben, die erhoben werden:

Spielapparatesteuer	Ja	Jagdsteuer	Nein	Hundesteuer	Ja
Zweitwohnungssteuer	Ja	Fischereisteuer	Nein	Gaststättenerlaubnissteuer	Nein
Kurbeitrag	Ja	Pferdesteuer	Nein		
Tourismusbeitrag	Nein	Getränkesteuer	Nein		

Sonstige Abgaben:

Ergebnishaushalt			2024	2025	2026	2027	2028	2029
			Haushaltsplan	Haushaltsplan	Haushaltsplan	Ergebnisplan	Ergebnisplan	Ergebnisplan
Position	Konten	Bezeichnung	- € -					
1	50	Privatrechtliche Leistungsentgelte	959.190,00	1.024.155,00	971.710,00	971.150,00	980.620,00	990.170,00
2	51	Öffentlich-rechtliche Leistungsentgelte	3.677.420,00	3.867.930,00	4.721.200,00	4.768.370,00	4.815.970,00	4.864.050,00
3	548-549	Kostensatzleistungen und -erstattungen	1.912.962,00	1.986.705,00	2.533.385,00	2.559.020,00	2.584.870,00	2.610.970,00
4	52	Bestandsveränderungen und aktivierte Eigenleistungen	0,00	0,00	0,00	0,00	0,00	0,00
5	55	Steuern und steuerähnliche Erträge einschließlich Erträge aus gesetzlichen Umlagen	27.262.525,00	28.417.500,00	32.062.800,00	33.265.330,00	34.274.060,00	34.704.720,00
6	547	Erträge aus Transferleistungen	610.000,00	668.000,00	691.000,00	715.000,00	740.000,00	762.000,00
7	540-543	Erträge aus Zuweisungen und Zuschüssen für laufende Zwecke und allgemeine Umlagen	13.182.255,00	16.064.735,00	11.814.200,00	12.396.670,00	12.472.360,00	13.013.370,00
8	546	Erträge aus der Auflösung von Sonderposten aus Investitionszuweisungen, -zuschüssen und Investitionsbeiträgen	1.451.539,00	1.525.905,00	2.231.460,00	2.253.380,00	2.275.520,00	2.297.850,00
9	53	Sonstige ordentliche Erträge	695.680,00	746.895,00	757.075,00	764.600,00	772.200,00	779.870,00
10		Summe der ordentlichen Erträge	49.751.571,00	54.301.825,00	55.782.830,00	57.693.520,00	58.915.600,00	60.023.000,00
11	62, 63, 640-643, 647-649, 65	Personalaufwendungen	14.378.120,00	15.431.120,00	16.375.950,00	16.538.630,00	16.702.810,00	16.868.680,00
12	644-646	Versorgungsaufwendungen	1.565.600,00	1.481.900,00	1.568.400,00	1.583.650,00	1.599.000,00	1.614.550,00
13	60,61, 67-69	Aufwendungen für Sach- und Dienstleistungen	11.338.055,00	12.764.435,00	13.947.485,00	11.396.135,00	11.506.800,00	11.638.725,00
14	66	Abschreibungen	3.008.922,00	3.237.365,00	3.362.470,00	3.394.400,00	3.426.790,00	3.459.530,00
15	71	Aufwendungen für Zuweisungen und Zuschüsse sowie besondere Finanzaufwendungen	1.525.760,00	1.939.930,00	2.248.180,00	2.270.160,00	2.292.340,00	2.314.710,00
16	73	Steueraufwendungen einschließlich Aufwendungen aus gesetzlichen Umlageverpflichtungen	17.658.100,00	19.111.230,00	22.522.000,00	22.744.630,00	22.969.470,00	23.196.540,00
17	72	Transferaufwendungen	0,00	0,00	0,00	0,00	0,00	0,00
18	70, 74, 76	Sonstige ordentliche Aufwendungen	49.308,00	47.480,00	54.520,00	54.850,00	55.280,00	55.720,00
19		Summe der ordentlichen Aufwendungen	49.523.865,00	54.013.460,00	60.079.005,00	57.982.455,00	58.552.490,00	59.148.455,00
20		Verwaltungsergebnis	227.706,00	288.365,00	-4.296.175,00	-288.935,00	363.110,00	874.545,00
21	56,57	Finanzerträge	222.200,00	280.500,00	291.900,00	294.810,00	297.730,00	300.680,00
22	77	Zinsen und andere Finanzaufwendungen	448.615,00	564.115,00	928.590,00	934.720,00	940.910,00	947.160,00
23		Finanzergebnis	-226.415,00	-283.615,00	-636.690,00	-639.910,00	-643.180,00	-646.480,00
24		Gesamtbetrag der ordentlichen Erträge	49.973.771,00	54.582.325,00	56.074.730,00	57.988.330,00	59.213.330,00	60.323.680,00
25		Gesamtbetrag der ordentlichen Aufwendungen	49.972.480,00	54.577.575,00	61.007.595,00	58.917.175,00	59.493.400,00	60.095.615,00
26		Ordentliches Ergebnis	1.291,00	4.750,00	-4.932.865,00	-928.845,00	-280.070,00	228.065,00
27	59	Außerordentliche Erträge	0,00	0,00	0,00	0,00	0,00	0,00
28	79	Außerordentliche Aufwendungen	0,00	0,00	0,00	0,00	0,00	0,00
29		Außerordentliches Ergebnis	0,00	0,00	0,00	0,00	0,00	0,00
30		Jahresergebnis	1.291,00	4.750,00	-4.932.865,00	-928.845,00	-280.070,00	228.065,00

Bitte im Blatt Finanzielle Leistungsfähigkeit unter 1 angeben, ob ein Ausgleich des Pfanddefizits durch die ordentliche Rücklage geplant ist.

Nachrichtlich

31	Hochrechnung ordentliches Ergebnis zum 31.12.2025	1.375.301,33
32	Summe vorgetragene Jahresfehlbeträge/Jahresüberschüsse zum 31.12.2024	12.242.187,17

Aufschlüsselung von Erträgen und Aufwendungen			2024	2025	2026	2027	2028	2029
			Haushaltsplan	Haushaltsplan	Haushaltsplan	Ergebnisplan	Ergebnisplan	Ergebnisplan
Position	Konten	Bezeichnung	- € -					
5	55	Steuern und steuerähnliche Erträge einschließlich Erträge aus gesetzlichen Umlagen	27.262.525,00	28.417.500,00	32.062.800,00	33.265.330,00	34.274.060,00	34.704.720,00
davon	5500	Erträge aus Gemeindeanteil an Einkommensteuer (Produktgruppe 1601)	9.550.000,00	10.670.000,00	10.996.000,00	11.575.000,00	12.145.000,00	12.700.000,00
	5504	Erträge aus Gemeindeanteil an Umsatzsteuer (Produktgruppe 1601)	1.490.000,00	1.596.000,00	1.883.300,00	2.315.000,00	2.560.000,00	2.240.000,00
	5551	Erträge aus Grundsteuer A (Produktgruppe 1601)	220.000,00	222.000,00	144.000,00	145.440,00	146.890,00	148.350,00
	5552	Erträge aus Grundsteuer B (Produktgruppe 1601)	3.450.000,00	3.971.500,00	3.850.000,00	3.888.500,00	3.927.380,00	3.966.650,00
	5553	Erträge aus Gewerbesteuer (Produktgruppe 1601)	12.362.525,00	11.765.000,00	15.000.000,00	15.150.000,00	15.301.500,00	15.454.510,00
	5559	andere Steuern insgesamt (Produktgruppe 1601)	190.000,00	193.000,00	189.500,00	191.390,00	193.290,00	195.210,00
	5582	Erträge aus Kreisumlage (Produktgruppe 1601)	0,00	0,00	0,00	0,00	0,00	0,00
	5583	Erträge aus Schulumlage (Produktgruppe 0313)	0,00	0,00	0,00	0,00	0,00	0,00
		Sonstige Erträge	0,00	0,00	0,00	0,00	0,00	0,00
7	540-543	Erträge aus Zuweisungen und Zuschüssen für laufende Zwecke und allgemeine Umlagen	13.182.255,00	16.064.735,00	11.814.200,00	12.396.670,00	12.472.360,00	13.013.370,00
davon	540101	Schlüsselzuweisung (Produktgruppe 1601)	10.680.000,00	13.326.200,00	8.140.000,00	9.320.000,00	9.365.000,00	9.875.000,00
		Sonstige Erträge	2.502.255,00	2.738.535,00	3.674.200,00	3.076.670,00	3.107.360,00	3.138.370,00
16	73	Steueraufwendungen einschließlich Aufwendungen aus gesetzlichen Umlageverpflichtungen	17.658.100,00	19.111.230,00	22.522.000,00	22.744.630,00	22.969.470,00	23.196.540,00
davon	7353	Krankenhausumlage (Produktgruppe 0701)	0,00	0,00	0,00	0,00	0,00	0,00
	73541	Kreisumlage (Produktgruppe 1601)	10.922.000,00	11.748.100,00	13.378.000,00	13.512.000,00	13.647.340,00	13.784.030,00
	73542	Schulumlage (Produktgruppe 1601)	4.898.000,00	5.645.130,00	6.981.000,00	7.048.000,00	7.115.670,00	7.184.010,00
	73543	LWV-Umlage (Produktgruppe 1601)	0,00	0,00	0,00	0,00	0,00	0,00
	735490	Solidaritätsumlage	0,00	0,00	0,00	0,00	0,00	0,00
	735490	Weitere Umlagen (z.B. Regionalverband):	233.100,00	233.000,00	233.000,00	235.330,00	237.680,00	240.050,00
	7380	Gewerbesteuerumlage (Produktgruppe 1601)	990.000,00	915.000,00	1.190.000,00	1.201.900,00	1.213.910,00	1.226.040,00
	735	Umlage starke Heimat Hessen (Produktgruppe 1601)	615.000,00	570.000,00	740.000,00	747.400,00	754.870,00	762.410,00
		Sonstige Aufwendungen	0,00	0,00	0,00	0,00	0,00	0,00
22	77	Zinsen und ähnliche Aufwendungen	448.615,00	564.115,00	928.590,00	934.720,00	940.910,00	947.160,00
		Zinsen für Liquiditätskredite (Produktgruppe 1602)	0,00	0,00	0,00	0,00	0,00	0,00
		Zinsen für Investitionskredite (Produktgruppe 1602)	448.615,00	564.115,00	928.590,00	934.720,00	940.910,00	947.160,00

Zahlungsmittelfluss nach § 3 GemHVO		2024	2025	2026	2027	2028	2029
		Haushaltsplan	Haushaltsplan	Haushaltsplan	Fpl-Jahr	Fpl-Jahr	Fpl-Jahr
Nr. Konten		- € -					
Zahlungsmittelfluss aus laufender Verwaltungstätigkeit (direkte Methode)							
1	Summe der Einzahlungen aus laufender Verwaltungstätigkeit	48.562.232,00	53.056.420,00	53.843.270,00	55.734.950,00	56.937.810,00	58.025.830,00
2	Summe der Auszahlungen aus laufender Verwaltungstätigkeit	46.963.558,00	51.340.210,00	57.645.125,00	57.522.775,00	58.066.610,00	58.636.085,00
3	Zahlungsmittelüberschuss / Zahlungsmittelbedarf aus laufender Verwaltungstätigkeit	1.598.674,00	1.716.210,00	-3.801.855,00	-1.787.825,00	-1.128.800,00	-610.255,00
Zahlungsmittelfluss aus Investitionstätigkeit (direkte Methode)							
4	820 Einzahlungen aus Investitionszuweisungen und -zuschüssen sowie aus Investitionsbeiträgen	5.751.500,00	6.027.800,00	11.726.300,00	1.509.750,00	1.750.000,00	600.000,00
4.1	Pos. 4: davon aus Schlüsselzuweisungen	0,00	0,00	0,00	0,00	0,00	0,00
4.2	Pos. 4: davon aus zweckgebundenen Einzahlungen für die ordentliche Tilgung von Investitionskrediten	0,00	0,00	0,00	0,00	0,00	0,00
4.3	Pos. 4: davon aus zweckgebundenen Einzahlungen für die Auszahlungen an das Sondervermögen Hessenkasse	0,00	0,00	0,00	0,00	0,00	0,00
5	822 Einzahlungen aus Abgängen von Vermögensgegenständen des Sachanlagevermögens und des immateriellen Anlagevermögens	4.200.000,00	600.000,00	2.500.000,00	750.000,00	750.000,00	750.000,00
6	823 Einzahlungen aus Abgängen von Vermögensgegenständen des Finanzanlagevermögens	0,00	0,00	0,00	0,00	0,00	0,00
	davon Einzahlungen aus der Tilgung von gewährten Krediten	0,00	0,00	0,00	0,00	0,00	0,00
7	Summe der Einzahlungen aus Investitionstätigkeit	9.951.500,00	6.627.800,00	14.226.300,00	2.259.750,00	2.500.000,00	1.350.000,00
8	841 Auszahlungen für den Erwerb von Grundstücken und Gebäuden	400.000,00	840.000,00	600.000,00	0,00	0,00	0,00
9	842 Auszahlungen für Baumaßnahmen	24.267.550,00	10.701.000,00	46.253.800,00	9.745.000,00	3.945.000,00	135.000,00
10	840, 843 Auszahlungen für Investitionen in das sonstige Sachanlagevermögen und immaterielle Anlagevermögen	4.114.000,00	2.836.300,00	5.084.800,00	1.165.000,00	210.000,00	150.000,00
11	844 Auszahlungen für Investitionen in das Finanzanlagevermögen	0,00	0,00	0,00	0,00	0,00	0,00
	davon Auszahlungen aus der Gewährung von Krediten	0,00	0,00	0,00	0,00	0,00	0,00
12	Summe der Auszahlungen aus Investitionstätigkeit	28.781.550,00	14.377.300,00	51.938.600,00	10.910.000,00	4.155.000,00	285.000,00
13	Zahlungsmittelüberschuss / Zahlungsmittelbedarf aus Investitionstätigkeit	-18.830.050,00	-7.749.500,00	-37.712.300,00	-8.650.250,00	-1.655.000,00	1.065.000,00
14	Zahlungsmittelüberschuss / Zahlungsmittelbedarf	-17.231.376,00	-6.033.290,00	-41.514.155,00	-10.438.075,00	-2.783.800,00	454.745,00
Zahlungsmittelfluss aus Finanzierungstätigkeit (direkte Methode)							
15	826 Einzahlungen aus der Aufnahme von Krediten und wirtschaftlich vergleichbaren Vorgängen für Investitionen	18.600.000,00	7.749.500,00	37.712.300,00	8.650.250,00	1.655.000,00	0,00
	davon Einzahlungen aus der Aufnahme von Umschuldungen	0,00	0,00	0,00	0,00	0,00	0,00
16	846 Auszahlungen für die Tilgung von Krediten und wirtschaftlich vergleichbaren Vorgängen für Investitionen sowie an das Sondervermögen Hessenkasse	1.495.365,00	1.710.525,00	1.731.005,00	1.744.910,00	1.608.310,00	1.562.285,00
16.1	Pos. 16: davon Auszahlungen für die ordentliche Tilgung von Krediten	0,00	0,00	0,00	0,00	0,00	0,00
16.2	Pos. 16: davon Auszahlungen aus der Tilgung von Umschuldungen	0,00	0,00	0,00	0,00	0,00	0,00
16.3	Pos. 16: davon Auszahlungen an das Sondervermögen Hessenkasse	432.475,00	432.475,00	432.475,00	432.475,00	432.475,00	432.475,00
17	Zahlungsmittelüberschuss / Zahlungsmittelbedarf aus Finanzierungstätigkeit	17.104.635,00	6.038.975,00	35.981.295,00	6.905.340,00	46.690,00	-1.562.285,00
18	Änderung des Zahlungsmittelbestandes zum Ende des Haushaltsjahres	-126.741,00	5.685,00	-5.532.860,00	-3.532.735,00	-2.737.110,00	-1.107.540,00
19	829 Haushaltsunwirksame Einzahlungen (u.a. fremde Finanzmittel, Rückzahlung von angelegten Kassenmitteln, Aufnahme von Liquiditätskrediten)	0,00	0,00	0,00	0,00	0,00	0,00
	davon Aufnahme von Liquiditätskrediten	0,00	0,00	0,00	0,00	0,00	0,00
20	849 Haushaltsunwirksame Auszahlungen (u.a. fremde Finanzmittel, Anlegung von Kassenmitteln, Rückzahlung von Liquiditätskrediten)	0,00	0,00	0,00	0,00	0,00	0,00
	davon Rückzahlung von Liquiditätskrediten	0,00	0,00	0,00	0,00	0,00	0,00
21	Zahlungsmittelüberschuss/Zahlungsmittelbedarf aus haushaltsunwirksamen Zahlungsvorgängen	0,00	0,00	0,00	0,00	0,00	0,00
22	Bestand an Zahlungsmitteln zu Beginn des Haushaltsjahres	1.029.469,00	1.200.000,00	13.000.000,00	7.467.140,00	3.934.405,00	1.197.295,00
23	Veränderung des Bestandes an Zahlungsmitteln	-126.741,00	5.685,00	-5.532.860,00	-3.532.735,00	-2.737.110,00	-1.107.540,00
24	Bestand an Zahlungsmitteln am Ende des Haushaltsjahres	902.728,00	1.205.685,00	7.467.140,00	3.934.405,00	1.197.295,00	89.755,00

Verbindlichkeiten aus Krediten, Liquiditätskrediten sowie gegenüber dem Sondervermögen Hessenkasse zu Beginn des Haushaltsjahres 2026

Verbindlichkeiten aus Krediten nach Abschluss des Vorjahres - Kernhaushalt -	11.217.536,08
Verbindlichkeiten aus Liquiditätskrediten nach Abschluss des Vorjahres - Kernhaushalt -	0,00
Verbindlichkeiten aus Krediten nach Abschluss des Vorjahres - Eigenbetriebe und Anstalten des öffentlichen Rechts nach HGO -	0,00
Verbindlichkeiten aus Liquiditätskrediten nach Abschluss des Vorjahres - Eigenbetriebe und Anstalten des öffentlichen Rechts nach HGO -	0,00
Gesamtbetrag aus Krediten und Liquiditätskrediten - Kernhaushalt und Eigenbetriebe und Anstalten des öffentlichen Rechts nach HGO	11.217.536,08
Verbindlichkeiten gegenüber dem Sondervermögen Hessenkasse nach Abschluss des Vorjahres	6.472.675,00
Gesamtbetrag aus Krediten, Liquiditätskrediten sowie Verbindlichkeiten gegenüber dem Sondervermögen Hessenkasse - Kernhaushalt und Eigenbetriebe und Anstalten des öffentlichen Rechts nach HGO	17.690.211,08

im Haushaltsjahr 2026 veranschlagte Kreditaufnahmen

im Haushaltsjahr veranschlagte Kreditaufnahmen - Kernhaushalt -	37.712.300,00
im Haushaltsjahr veranschlagte Kreditaufnahmen - Eigenbetriebe und Anstalten des öffentlichen Rechts nach HGO -	0,00

im Haushaltsjahr 2026 veranschlagte Tilgungen für Kredite sowie Auszahlungen an das Sondervermögen Hessenkasse

Ordentliche Tilgung - Kernhaushalt	
Ordentliche Tilgung - Eigenbetriebe und Anstalten des öffentlichen Rechts nach HGO -	0,00
Außerordentliche Tilgung - Kernhaushalt -	0,00
Außerordentliche Tilgung - Eigenbetriebe und Anstalten des öffentlichen Rechts nach HGO -	0,00
Auszahlungen an das Sondervermögen Hessenkasse	432.475,00

Verbindlichkeiten aus Krediten, Liquiditätskrediten sowie gegenüber dem Sondervermögen Hessenkasse am Ende des Haushaltsjahres 2026

Voraussichtlicher Stand der Kredite am Ende des Haushaltsjahres - Kernverwaltung -	48.929.836,08
Voraussichtlicher Stand der Kredite am Ende des Haushaltsjahres - Eigenbetriebe und Anstalten des öffentlichen Rechts nach HGO	0,00
Voraussichtlicher Stand der Kredite am Ende des Haushaltsjahres - Kernverwaltung und Eigenbetriebe und Anstalten des öffentlichen Rechts nach HGO -	48.929.836,08
Höchstbetrag der Liquiditätskredite Kernhaushalt laut Haushaltssatzung	0,00
Höchstbetrag der Liquiditätskredite der Eigenbetriebe und Anstalten des öffentlichen Rechts	0,00
Voraussichtlicher Stand der Liquiditätskredite zum Ende des Haushaltsjahres - Kernverwaltung -	0,00
Voraussichtlicher Stand der Liquiditätskredite zum Ende des Haushaltsjahres - Eigenbetriebe und Anstalten des öffentlichen Rechts nach HGO -	0,00
Voraussichtlicher Stand der Liquiditätskredite zum Ende des Haushaltsjahres - Kernverwaltung und Eigenbetriebe und Anstalten des öffentlichen Rechts nach HGO -	0,00
Voraussichtlicher Stand der Verbindlichkeigten gegenüber dem Sondervermögen Hessenkasse zum Ende des Haushaltsjahres	6.040.200,00
Voraussichtlicher Zahlungsmittelbestand am Ende des Haushaltsjahres 2026	7.467.140,00

Erläuterungen

€	Anzugeben ist der (ggf. voraussichtliche) Gesamtbetrag an Verbindlichkeiten
€	Anzugeben ist der (ggf. voraussichtliche) Gesamtbetrag an Verbindlichkeiten
€	Anzugeben ist der (ggf. voraussichtliche) Gesamtbetrag an Verbindlichkeiten
€	Anzugeben ist der (ggf. voraussichtliche) Gesamtbetrag an Verbindlichkeiten
€	Anzugeben ist der Gesamtbetrag der Verbindlichkeiten gegenüber dem Son
€	
€	Die ordentliche Tilgung wird automatisch aus dem Blatt Finanzhaushalt - Pos
€	
€	
€	
€	Die Zahlungen an das Sondervermögen Hessenkasse werden automatisch s
€	Pos. 16.3 - übernommen.

Produktbereichsplan gemäß Muster 12 zu § 4 Abs. 2 GemHVO

PBNr.	Produktbereich/Produktgruppe	Haushaltsjahr							
		2026							
		Status:	Haushaltsplan						
		ordentliche Erträge				ordentliche Aufwendungen			
		absolut vor ILV	pro Einwohner	absolut nach ILV	pro Einwohner	absolut vor ILV	pro Einwohner	absolut nach ILV	pro Einwohner
1	Innere Verwaltung	58.990,00 €	3,46 €	94.090,00 €	5,52 €	3.529.855,00 €	206,91 €	3.565.605,00 €	209,00 €
2	Sicherheit und Ordnung	697.175,00 €	40,87 €	673.205,00 €	39,46 €	2.920.010,00 €	171,16 €	3.050.735,00 €	178,82 €
3	Schulträgeraufgaben	0,00 €	0,00 €	0,00 €	0,00 €	0,00 €	0,00 €	0,00 €	0,00 €
4	Kultur und Wissenschaft	45.485,00 €	2,67 €	35.080,00 €	2,06 €	358.760,00 €	21,03 €	401.305,00 €	23,52 €
5	Soziale Leistungen	768.835,00 €	45,07 €	736.820,00 €	43,19 €	1.390.685,00 €	81,52 €	989.245,00 €	57,99 €
6	Kinder-, Jugend- und Familienhilfe	3.421.875,00 €	200,58 €	3.423.725,00 €	200,69 €	9.757.515,00 €	571,95 €	10.170.215,00 €	596,14 €
7	Gesundheitsdienste	1.246.125,00 €	73,04 €	1.255.940,00 €	73,62 €	3.210.660,00 €	188,20 €	3.799.130,00 €	222,69 €
8	Sportförderung	68.280,00 €	4,00 €	222.495,00 €	13,04 €	1.384.055,00 €	81,13 €	3.333.690,00 €	195,41 €
9	Räumliche Planung und Entwicklung, Geoinformationen	837.570,00 €	49,10 €	907.945,00 €	53,22 €	1.275.895,00 €	74,79 €	771.015,00 €	45,19 €
10	Bauen und Wohnen	202.865,00 €	11,89 €	3.244.895,00 €	190,20 €	4.714.620,00 €	276,36 €	3.296.045,00 €	193,20 €
11	Ver- und Entsorgung	1.229.985,00 €	72,10 €	3.731.770,00 €	218,74 €	1.044.970,00 €	61,25 €	3.827.615,00 €	224,36 €
12	Verkehrsflächen und -anlagen, ÖPNV	291.700,00 €	17,10 €	245.625,00 €	14,40 €	2.344.500,00 €	137,43 €	3.008.765,00 €	176,36 €
13	Natur- und Landschaftspflege	393.335,00 €	23,06 €	395.205,00 €	23,17 €	484.725,00 €	28,41 €	1.175.410,00 €	68,90 €
14	Umweltschutz	22.260,00 €	1,30 €	35.190,00 €	2,06 €	861.305,00 €	50,49 €	805.595,00 €	47,22 €
15	Wirtschaft und Tourismus	89.970,00 €	5,27 €	136.740,00 €	8,02 €	931.905,00 €	54,63 €	1.192.175,00 €	69,88 €
16	Allgemeine Finanzwirtschaft	46.700.280,00 €	2.737,41 €	44.393.905,00 €	2.602,22 €	26.798.135,00 €	1.570,82 €	25.078.220,00 €	1.470,00 €
Gesamtsumme		56.074.730,00 €	3.286,91 €	59.532.630,00 €	3.489,60 €	61.007.595,00 €	3.576,06 €	64.464.765,00 €	3.778,71 €

Anmerkungen:

Bei den ordentlichen Erträgen und ordentlichen Aufwendungen sind die Finanzerträge bzw. Zinsen und anderen Finanzaufwendungen zu berücksichtigen.

Für die ordentlichen Erträge und ordentlichen Aufwendungen sind jeweils die absoluten Beträge vor internen Leistungsverrechnungen (Spalten "absolut vor ILV") und nach internen Leistungsverrechnungen (Spalten "absolut nach ILV") anzugeben.

Bei den Eingaben im Feld "Status" ist Folgendes zu beachten: Wenn es sich um reine Planzahlen handelt, ist der Status auf Haushaltsansatz zu setzen.

Wenn Ist-Daten zum 31.12. des Haushaltsjahres vorliegen, ist der Status "Ist 31.12." zu wählen. Diese Auswahl ist auch dann vorzunehmen,

wenn die Jahresabschlussbuchungen noch nicht vorliegen.

Der Status "vorläufiges Rechnungsergebnis" ist zu wählen, sobald für das Haushaltsjahr ein vorläufiges, d.h. verwaltungsseitiges Rechnungsergebnis vorliegt. Sobald ein geprüftes Rechnungsergebnis vorliegt, ist dieser Status zu wählen.

Produktbereichsplan gemäß Muster 12 zu § 4 Abs. 2 GemHVO

PBNr.	Produktbereich/Produktgruppe	Haushaltsvorjahr							
		2025							
		Status:	Haushaltsplan						
		ordentliche Erträge				ordentliche Aufwendungen			
		absolut vor ILV	pro Einwohner	absolut nach ILV	pro Einwohner	absolut vor ILV	pro Einwohner	absolut nach ILV	pro Einwohner
1	Innere Verwaltung	71.300,00 €	4,18 €	105.380,00 €	6,18 €	3.285.110,00 €	192,56 €	3.324.845,00 €	194,89 €
2	Sicherheit und Ordnung	688.910,00 €	40,38 €	665.190,00 €	38,99 €	2.591.730,00 €	151,92 €	2.715.830,00 €	159,19 €
3	Schulträgeraufgaben	0,00 €	0,00 €	0,00 €	0,00 €	0,00 €	0,00 €	0,00 €	0,00 €
4	Kultur und Wissenschaft	48.495,00 €	2,84 €	37.140,00 €	2,18 €	325.815,00 €	19,10 €	380.680,00 €	22,31 €
5	Soziale Leistungen	1.034.670,00 €	60,65 €	654.100,00 €	38,34 €	1.568.585,00 €	91,95 €	913.805,00 €	53,56 €
6	Kinder-, Jugend- und Familienhilfe	2.956.620,00 €	173,31 €	2.956.470,00 €	173,30 €	9.139.790,00 €	535,74 €	9.568.310,00 €	560,86 €
7	Gesundheitsdienste	1.237.840,00 €	72,56 €	1.609.160,00 €	94,32 €	2.766.455,00 €	162,16 €	3.599.405,00 €	210,99 €
8	Sportförderung	68.505,00 €	4,02 €	240.250,00 €	14,08 €	1.260.140,00 €	73,87 €	3.078.235,00 €	180,44 €
9	Räumliche Planung und Entwicklung, Geoinformationen	35.370,00 €	2,07 €	104.805,00 €	6,14 €	1.158.355,00 €	67,90 €	694.945,00 €	40,74 €
10	Bauen und Wohnen	230.245,00 €	13,50 €	3.045.630,00 €	178,52 €	4.490.955,00 €	263,24 €	3.134.880,00 €	183,76 €
11	Ver- und Entsorgung	1.197.160,00 €	70,17 €	3.360.615,00 €	196,99 €	1.013.240,00 €	59,39 €	3.446.610,00 €	202,03 €
12	Verkehrsflächen und -anlagen, ÖPNV	288.330,00 €	16,90 €	240.905,00 €	14,12 €	2.261.300,00 €	132,55 €	3.016.385,00 €	176,81 €
13	Natur- und Landschaftspflege	390.625,00 €	22,90 €	392.500,00 €	23,01 €	506.665,00 €	29,70 €	995.005,00 €	58,32 €
14	Umweltschutz	94.855,00 €	5,56 €	107.230,00 €	6,29 €	875.160,00 €	51,30 €	823.970,00 €	48,30 €
15	Wirtschaft und Tourismus	84.970,00 €	4,98 €	136.740,00 €	8,02 €	800.435,00 €	46,92 €	1.030.780,00 €	60,42 €
16	Allgemeine Finanzwirtschaft	46.154.430,00 €	2.705,42 €	44.173.295,00 €	2.589,29 €	22.533.840,00 €	1.320,86 €	21.101.865,00 €	1.236,92 €
Gesamtsumme		54.582.325,00 €	3.199,43 €	57.829.410,00 €	3.389,77 €	54.577.575,00 €	3.199,15 €	57.825.550,00 €	3.389,54 €

Anmerkungen:
Bei den ordentlichen Erträgen und ordentlichen Aufwendungen sind die Finanzerträge bzw. Zinsen und anderen Finanzaufwendungen zu berücksichtigen.
Für die ordentlichen Erträge und ordentlichen Aufwendungen sind jeweils die absoluten Beträge vor internen Leistungsverrechnungen (Spalten "absolut vor ILV") und nach internen Leistungsverrechnungen (Spalten "absolut nach ILV") anzugeben.
Bei den Eingaben im Feld "Status" ist Folgendes zu beachten:
Wenn es sich um reine Planzahlen handelt, ist der Status auf Haushaltsansatz zu setzen.
Wenn Ist-Daten zum 31.12. des Haushaltsjahres vorliegen, ist der Status "Ist 31.12." zu wählen. Diese Auswahl ist auch dann vorzunehmen, wenn die Jahresabschlussbuchungen noch nicht vorliegen.
Der Status "vorläufiges Rechnungsergebnis" ist zu wählen, sobald für das Haushaltsjahr ein vorläufiges, d.h. verwaltungsseitiges Rechnungsergebnis vorliegt. Sobald ein geprüftes Rechnungsergebnis vorliegt, ist dieser Status zu wählen.

Produktbereichsplan gemäß Muster 12 zu § 4 Abs. 2 GemHVO

PBNr.	Produktbereich/Produktgruppe	Haushaltsvorvorjahr							
		2024							
		Status:	Haushaltsplan						
		ordentliche Erträge				ordentliche Aufwendungen			
		absolut vor ILV	pro Einwohner	absolut nach ILV	pro Einwohner	absolut vor ILV	pro Einwohner	absolut nach ILV	pro Einwohner
1	Innere Verwaltung	84.310,00 €	4,94 €	116.760,00 €	6,84 €	3.222.500,00 €	188,89 €	3.240.322,00 €	189,94 €
2	Sicherheit und Ordnung	670.525,00 €	39,30 €	647.205,00 €	37,94 €	2.424.990,00 €	142,14 €	2.514.902,00 €	147,42 €
3	Schulträgeraufgaben	0,00 €	0,00 €	0,00 €	0,00 €	0,00 €	0,00 €	0,00 €	0,00 €
4	Kultur und Wissenschaft	46.381,00 €	2,72 €	25.776,00 €	1,51 €	317.260,00 €	18,60 €	332.441,00 €	19,49 €
5	Soziale Leistungen	863.400,00 €	50,61 €	698.698,00 €	40,96 €	1.517.384,00 €	88,94 €	935.572,00 €	54,84 €
6	Kinder-, Jugend- und Familienhilfe	2.894.683,00 €	169,68 €	2.894.533,00 €	169,67 €	8.152.365,00 €	477,86 €	8.535.503,00 €	500,32 €
7	Gesundheitsdienste	1.085.906,00 €	63,65 €	1.241.608,00 €	72,78 €	2.282.347,00 €	133,78 €	3.130.114,00 €	183,48 €
8	Sportförderung	82.464,00 €	4,83 €	238.908,00 €	14,00 €	1.139.968,00 €	66,82 €	2.699.964,00 €	158,26 €
9	Räumliche Planung und Entwicklung, Geoinformationen	50.022,00 €	2,93 €	115.839,00 €	6,79 €	1.264.292,00 €	74,11 €	854.282,00 €	50,08 €
10	Bauen und Wohnen	233.519,00 €	13,69 €	2.807.903,00 €	164,59 €	4.058.326,00 €	237,89 €	2.904.503,00 €	170,25 €
11	Ver- und Entsorgung	1.198.453,00 €	70,25 €	3.097.738,00 €	181,58 €	1.013.855,00 €	59,43 €	3.183.981,00 €	186,63 €
12	Verkehrsflächen und -anlagen, ÖPNV	246.987,00 €	14,48 €	249.668,00 €	14,63 €	2.133.742,00 €	125,07 €	3.021.247,00 €	177,10 €
13	Natur- und Landschaftspflege	351.736,00 €	20,62 €	353.608,00 €	20,73 €	444.295,00 €	26,04 €	894.961,00 €	52,46 €
14	Umweltschutz	70.947,00 €	4,16 €	82.341,00 €	4,83 €	710.623,00 €	41,65 €	729.455,00 €	42,76 €
15	Wirtschaft und Tourismus	83.524,00 €	4,90 €	85.295,00 €	5,00 €	610.662,00 €	35,79 €	579.076,00 €	33,94 €
16	Allgemeine Finanzwirtschaft	42.010.914,00 €	2.462,54 €	40.297.712,00 €	2.362,12 €	20.679.871,00 €	1.212,18 €	19.396.417,00 €	1.136,95 €
Gesamtsumme		49.973.771,00 €	2.929,29 €	52.953.592,00 €	3.103,96 €	49.972.480,00 €	2.929,22 €	52.952.740,00 €	3.103,91 €

Anmerkungen:

Bei den ordentlichen Erträgen und ordentlichen Aufwendungen sind die Finanzerträge bzw. Zinsen und anderen Finanzaufwendungen zu berücksichtigen.

Für die ordentlichen Erträge und ordentlichen Aufwendungen sind jeweils die absoluten Beträge vor internen Leistungsverrechnungen (Spalten "absolut vor ILV") und nach internen Leistungsverrechnungen (Spalten "absolut nach ILV") anzugeben.

Bei den Eingaben im Feld "Status" ist Folgendes zu beachten: Wenn es sich um reine Planzahlen handelt, ist der Status auf Haushaltsansatz zu setzen.

Wenn Ist-Daten zum 31.12. des Haushaltsjahres vorliegen, ist der Status "Ist 31.12." zu wählen. Diese Auswahl ist auch dann vorzunehmen,

wenn die Jahresabschlussbuchungen noch nicht vorliegen.

Der Status "vorläufiges Rechnungsergebnis" ist zu wählen, sobald für das Haushaltsjahr ein vorläufiges, d.h. verwaltungsseitiges Rechnungsergebnis vorliegt. Sobald ein geprüftes Rechnungsergebnis vorliegt, ist dieser Status zu wählen.

Liquiditätsplanung gemäß Hinweis Nr. 7 zu § 105 HGO zur Ermittlung des genehmigungsfähigen Höchstbetrages der Liquiditätskredite

Eintragungen bitte nur in den blau hinterlegten Feldern und in Euro vornehmen
Zahlungsmittelbestand, Liquiditätskreditbestand, Einzahlungen und Auszahlungen bitte als positiven Wert eintragen

1.) Betrachtung laufende Verwaltungstätigkeit des Haushaltsjahres

Einzahlungen und Auszahlungen beziehen sich nur auf die laufende Verwaltungstätigkeit

Liquiditätsplanung für das Haushaltsjahr 2026 (wird automatisch übernommen aus "Deckblatt")

Gemäß Haushaltssatzung vorgesehener Höchstbetrag Liquiditätskredite

Monate	Zusätzliche Parameter	Einzahlungen	Auszahlungen	Saldo/Monat	Liquiditätsbedarf zum Monatsende unter Berücksichtigung vorhandener Liquidität und Liquiditätskrediten
Zahlungsmittelbestand zum 31.12. des Vorjahres	13.000.000 €				
Bestand an Liquiditätskrediten zum 31.12. des Vorjahres	- €				
Differenz	13.000.000 €				
Januar		2.512.021 €	2.610.992 €	- 98.971 €	12.901.029 €
Februar		6.151.073 €	2.694.223 €	3.456.850 €	16.357.879 €
März		2.799.014 €	3.674.718 €	- 875.704 €	15.482.175 €
April		3.635.985 €	4.256.503 €	- 620.518 €	14.861.657 €
Mai		6.691.252 €	4.812.364 €	1.878.888 €	16.740.545 €
Juni		3.801.001 €	5.203.331 €	- 1.402.330 €	15.338.215 €
Juli		3.948.353 €	6.565.951 €	- 2.619.598 €	12.718.617 €
August		6.421.367 €	6.239.423 €	181.944 €	12.900.561 €
September		3.010.230 €	6.422.366 €	- 3.412.136 €	9.488.425 €
Oktober		3.897.511 €	5.695.127 €	- 1.797.616 €	7.690.809 €
November		6.371.857 €	4.950.025 €	1.421.832 €	9.112.641 €
Dezember		4.605.606 €	4.520.102 €	85.504 €	9.198.145 €
Summe		53.843.270 €	57.645.125 €	- 3.801.855 €	
Werte gemäß Haushaltsplan		53.843.270 €	57.645.125 €		
Differenz		- €	- €		
höchster monatsbezogener Zahlungsmittelbedarf				3.412.136 €	
höchster monatsbezogener Liquiditätskreditbedarf					7.690.809 €

2. nachrichtliche Betrachtung Liquiditätskreditstand aus Vorjahren - Zwischenfinanzierungen

Liquiditätskreditbestand zum 31.12. 2025	- €	wird von oben stehender Berechnung übernommen
davon für		
Zwischenfinanzierung Investitionen	Kreditermächtigung wird voraussichtlich in Anspruch genommen am: 01.01.2025 2025	- €
Zwischenfinanzierung Investitionen	Kreditermächtigung wird in Anspruch genommen am: 01.01.2024 2024	- €
Zwischenfinanzierung Investitionen	vor 2024	- €
Zwischenfinanzierung von öffentlich-rechtlichen Forderungen (nachrichtliche Angabe, da die Auszahlungen oben bei der laufenden Verwaltungstätigkeit berücksichtigt sind)		- €
Verbleibender Liquiditätskreditbestand aus Vorjahren		- €
		(“echte” Liquiditätskredite aus Vorjahren)

3. Betrachtung der Kredittilgungen und Zwischenfinanzierung von Investitionen des Haushaltsjahres

Saldo lfd. VwT gem Haushaltssatzung 2026	3.801.855,00 €	Betrag wird automatisch übernommen aus Blatt "Finanzhaushalt"
vorgesehene belastende Tilgung (Tilgungszuschüsse im Rahmen von Sonderprogrammen sind zu berücksichtigen)	- €	Tilgung bitte als positiven Betrag eintragen
verbleibender Saldo	3.801.855,00 €	
Beitrag zur Hessenkasse	432.475,00 €	Betrag wird automatisch übernommen aus Blatt "Finanzhaushalt"
Differenz	4.234.330,00 €	
vorgesehene Auszahlungen für Investitionen	51.838.600,00 €	

4. Betrachtung der Liquiditätsreserve

Berechnung Liquiditätsreserve gem. § 106 Abs. 1 HGO

Auszahlungen laufende Verwaltungstätigkeit				
Vorjahr	Planzahl	2025	51.340.210,00 €	bitte als positiven Betrag eintragen
Vorvorjahr	Ist	2024	46.424.626,45 €	bitte als positiven Betrag eintragen
3. Vorjahr	Ist	2023	42.876.472,25 €	bitte als positiven Betrag eintragen
Summe			140.641.308,70 €	
Durchschnitt			46.880.436,23 €	
devon 2 v. H. als Liquiditätsreserve			937.608,72 €	
voraussichtlicher Zahlungsmittelbestand zum 1.1. des Haushaltsjahres			13.000.000,00 €	wird von oben übernommen
Vorgaben des § 106 Abs. 1 HGO erfüllt			ja	

nachrichtlich:	Haushaltsjahr	
Höchstbetrag Liquiditätskredite	2025	- €
höchste Inanspruchnahme	2025	- €

Wirtschaftsplan

**Wohnungsbau
GmbH
Nidda**

	Kalenderjahr	Plan 2025	Ist 2024
1. Umsatzerlöse	Hausbewirtschaftung -	2.109.000,00 €	
	Hausverkauf GN	- €	
	aus Betreuungstätigkeit		
2. Bestandsveränderung		90.000,00 €	
4. Sonstige betriebliche Erträge	-	15.000,00 €	
	Zwischensumme -	2.034.000,00 €	
5. Aufw. Bez. Lief/Leist.	Betriebskosten	508.700,00 €	
	Instandhaltung	865.000,00 €	
	Aufw. Hausbewirtsch.	5.000,00 €	
	Zwischensumme	1.378.700,00 €	
	Rohergebnis -	655.300,00 €	
6. Personal	Löhne	255.400,00 €	
	Sozialvers	57.900,00 €	
	Zwischensumme	313.300,00 €	
7. Abschreibung		200.000,00 €	
8. so. betr. Aufw		78.100,00 €	
	Zwischensumme Ergebnis -	63.900,00 €	
9. Erträge Beteiligung		- €	
10. Erträge Wertpapiere		- €	
11. Zinsertrag	-	5.000,00 €	
12. Afa Finanzanlagen		- €	
13. Zinsaufwendungen		9.000,00 €	
14. Ergebnis gew. Geschäftstätigkeit	-	59.900,00 €	
15. AO Ertrag		- €	
16. AO Aufwand		- €	
17. Summe 15+16		- €	
18. Steuern v. Einkommen und Ertrag		1.500,00 €	
19. so. Steuern		52.400,00 €	
Zwischensumme 15-19		53.900,00 €	
Summe Aufwendungen		2.028.000,00 €	
+ Verlust / - Gewinn		- 6.000,00 €	

Lag zum Zeitpunkt der Erstellung der finalen Haushaltssatzung
mit Haushaltsplan 2026 noch nicht vor.